



Gobierno del
Estado de Sonora

Cuarto Informe Trimestral

Sobre la Situación Económica, Las Finanzas Públicas, La Deuda Pública y Los Activos del Patrimonio Estatal.

Entidades Paraestatales Parte I

2015

Unidos logramos más

Febrero del 2016



GOBIERNO
DEL ESTADO
DE SONORA

PRESENTACIÓN

P R E S E N T A C I O N

CUARTO INFORME TRIMESTRAL 2015

De manera complementaria al Informe del Poder Ejecutivo y de acuerdo a lo señalado en la Ley del Presupuesto de Egresos y Gasto Público Estatal y Decreto del Presupuesto de Egresos del Estado para el 2015, se hace entrega del presente documento para su revisión y análisis, mismo que contiene la situación financiera y programática de las Entidades Paraestatales, Empresas de Participación Mayoritaria y Fideicomisos Públicos, el cual forma parte de los documentos elaborados para dicho informe.

Se presenta en este Anexo, la información contable, información presupuestaria, información programática y anexos correspondientes, que consiste en el origen de los ingresos por fuente de financiamiento; los egresos totales por capítulo del gasto, así como los recursos ejercidos por partida presupuestal de las Entidades Paraestatales incluidas en el Presupuesto de Egresos 2015.

Contiene además un informe de los Indicadores de Resultados, sobre los Proyectos y Procesos establecidos por los entes públicos para este ejercicio fiscal 2015 y los resultados obtenidos de su gestión.

Hermosillo Sonora, Febrero del 2016



GOBIERNO
DEL ESTADO
DE SONORA

CONTENIDO

ANEXO DE ENTIDADES PARAESTATALES

CUARTO INFORME TRIMESTRAL 2015

CONTENIDO

CLASIFICACION ADMINISTRATIVA

1) Entidades Paraestatales y Fideicomisos No Empresariales y No Financieros

Secretaría de Gobierno

- Instituto Sonorense de la Mujer
- Comisión Estatal para el Desarrollo de los Pueblos y Comunidades Indígenas
- Fondo Estatal para la Prevención y Atención de Emergencias y Desastres del Estado de Sonora

Secretaria de Hacienda

- Progreso, Fideicomiso Promotor Urbano de Sonora
- Fideicomiso Puente Colorado
- Fondo Estatal para la Modernización del Transporte
- Fideicomiso Servicio de Administración y Enajenación de Bienes de Entidades del Gobierno del Estado de Sonora
- Fideicomiso de Transporte Metropolitano del Estado de Sonora

Secretaría de Desarrollo Social

- Comisión de Vivienda del Estado de Sonora

Secretaría de Educación y Cultura

- Instituto de Crédito Educativo del Estado de Sonora
-
-

-
- **Instituto Tecnológico Superior de Cananea**
 - **Instituto Sonorense de Cultura**
 - **Biblioteca Pública Jesús Corral Ruiz**
 - **Comisión del Deporte del Estado de Sonora**
 - **Instituto Sonorense de la Juventud**
 - **Colegio de Bachilleres del Estado de Sonora**
 - **Instituto de Formación Docente del Estado de Sonora**
 - **Colegio de Estudios Científicos y Tecnológicos del Estado de Sonora**
 - **Instituto Tecnológico Superior de Cajeme**
 - **Colegio de Educación Profesional Técnica del Estado de Sonora**
 - **Universidad Estatal de Sonora**
 - **Servicios Educativos del Estado de Sonora**
 - **Universidad Tecnológica de Hermosillo**
 - **Universidad Tecnológica de Nogales**
 - **Universidad de la Sierra**
 - **Universidad Tecnológica del Sur de Sonora**
 - **Instituto Sonorense de Educación para los Adultos**
 - **Instituto Tecnológico Superior de Puerto Peñasco**
 - **El Colegio de Sonora**
 - **Radio Sonora**
 - **Museo del Centro Cultural Musas**
-

-
- **Museo Sonora en la Revolución**
 - **Universidad Tecnológica de Etchojoa**
 - **Universidad Tecnológica de San Luis Río Colorado**
 - **Universidad Tecnológica de Puerto Peñasco**
 - **Instituto de Becas y Estímulos Educativos de Sonora**
 - **Instituto de Innovación y Evaluación Educativa del Estado de Sonora**
 - **Centro Regional de Formación Docente e Investigación Educativa**
 - **Instituto Tecnológico de Sonora**
 - **Universidad Tecnológica de Guaymas**

Secretaría de Salud Pública

- **Sistema para el Desarrollo Integral de la Familia en el Estado de Sonora**
- **Fondo Estatal de Solidaridad**
- **Centro Estatal de Trasplantes**

Secretaría de Infraestructura y Desarrollo Urbano

- **Comisión de Ecología y Desarrollo Sustentable del Estado de Sonora**
 - **Instituto Sonorense de Infraestructura Educativa**
 - **Consejo Estatal de Concertación para la Obra Pública**
 - **Junta de Caminos del Estado de Sonora**
 - **Telefonía Rural de Sonora**
-

-
-
- **Procuraduría Ambiental del Estado de Sonora**

Secretaría de Economía

- **Consejo para la Promoción Económica de Sonora**
- **Comisión de Energía del Estado de Sonora**
- **Sistema de Parques Industriales**
- **Comisión de Fomento al Turismo del Estado de Sonora**
- **Fideicomiso Operadora de Proyectos Estratégicos del Estado de Sonora**
- **Fondo Nuevo Sonora**
- **Consejo Estatal para la Ciencia y Tecnología**
- **Consejo Sonorense Promotor de la Regulación del Bacanora**

Secretaría de Agricultura, Ganadería, Recursos Hidráulicos, Pesca y Acuicultura

- **Comisión Estatal del Agua**
- **Instituto de Acuicultura del Estado de Sonora**
- **Fideicomiso Fondo de Fomento Agropecuario del Estado de Sonora**
- **Fondo de Operación de Obras Sonora Sí**
- **Fideicomiso Fondo Revolvente Sonora**

Secretaría de Seguridad Pública

- **Instituto Superior de Seguridad Pública del Estado**
-
-

-
- Fondo de Aportaciones para la Seguridad Pública, FASP
 - Centro de Evaluación y Control de Confianza, C-3

Secretaría del Trabajo

- Instituto de Capacitación para el Trabajo del Estado de Sonora

2) Instituciones Públicas de Seguridad Social

Secretaria de Salud Pública

- Instituto de Seguridad y Servicios Sociales de los Trabajadores del Estado de Sonora
- Servicios de Salud de Sonora

3) Entidades Paraestatales Empresariales No Financieras con Participación Estatal Mayoritaria

Secretaria de Educación y Cultura

- Televisora de Hermosillo, S.A. de C.V.

Secretaria de Economía

- Administración Portuaria Integral de Sonora, S.A. de C.V.
-



1.- ENTIDADES PARAESTATALES Y FIDEICOMISOS NO EMPRESARIALES Y NO FINANCIEROS



GOBIERNO
DEL ESTADO
DE SONORA

Secretaría de Gobierno



GOBIERNO
DEL ESTADO
DE SONORA

Instituto Sonorense de la Mujer

ACTIVO	DIC-15	DIC-14	PASIVO	DIC-15	DIC-14
Activo Circulante			Pasivo Circulante		
Efectivo y Equivalentes	3,323,538	2,034,730	Cuentas por Pagar a Corto Plazo	2,511,648	1,889,392
Derechos a Recibir Efectivo o Equivalentes	2,817,438	294,963	Documentos por Pagar a Corto Plazo		
Derechos a Recibir Bienes o Servicios			Porción a Corto Plazo de la Deuda Pública a Largo Plazo		
Inventarios			Títulos y Valores a Corto Plazo		
Almacenes			Pasivos Diferidos a Corto Plazo		
Estimación por Pérdida o Deterioro de Activos Circulantes			Fondos y Bienes de Terceros en Garantía y/o Administración a Corto Plazo		
Otros Activos Circulantes	32,982	30,759	Provisiones a Corto Plazo		
			Otros Pasivos a Corto Plazo	4,108,725	800,631
			Retenciones y Contribuciones	126,265	333,071
Total de Activos Circulantes	6,173,958	2,360,452	Total de Pasivos Circulantes	6,746,639	3,023,094
Activo No Circulante			Pasivo No Circulante		
Inversiones Financieras a Largo Plazo			Cuentas por Pagar a Largo Plazo		
Derechos a Recibir Efectivo o Equivalentes a Largo Plazo			Documentos por Pagar a Largo Plazo		
			Deuda Pública a Largo Plazo		
Bienes Inmuebles, Infraestructura y Construcciones en Proceso			Pasivos Diferidos a Largo Plazo		
			Fondos y Bienes de Terceros en Garantía y/o en Administración a Largo Plazo		
Bienes Muebles	6,146,056	6,236,361	Provisiones a Largo Plazo		
Activos Intangibles	20,000				
Depreciación, Deterioro y Amortización Acumulada de Bienes	-243,045	-27,000			
Activos Diferidos			Total de Pasivo	6,746,639	3,023,094
Estimación por Pérdida o Deterioro de Activos no Circulantes					
Otros Activos no Circulantes			Hacienda Pública/Patrimonio		
			Hacienda Pública/Patrimonio Contribuido	5,116,510	5,421,024
			Aportaciones	5,116,510	5,421,024
			Donaciones de Capital		
			Actualización de la Hacienda Pública/Patrimonio		
			Hacienda Pública/Patrimonio Generado	233,820	125,695
			Resultados del Ejercicio (Ahorro/ Desahorro)	208,929	1,476,133
			Resultados de Ejercicios Anteriores	125,695	-1,355,562
			Revalúos		
			Reservas		
			Rectificaciones de Resultados de Ejercicios Anteriores	-100,805	5,124
			Exceso o Insuficiencia en la Actualización de la Hacienda Pública/Patrimonio	0	0
			Resultado por Posición Monetaria		
			Resultado por Tenencia de Activos no Monetarios		
			Total Hacienda Pública/Patrimonio	5,350,330	5,546,719
Total de Activos	12,096,969	8,569,813	Total de Pasivo y Hacienda Pública/Patrimonio	12,096,969	8,569,813

Bajo Protesta de Decir Verdad declaramos que los Estados Financieros y su Notas, son razonablemente correctos y son responsabilidad del emisor.

C.P. Ana Luisa Romo Sanchez

Coordinadora de Contabilidad
 Elaboró

Lic. Amancia Josefina Zepeda Arriaga

Directora de Administración y Finanzas
 Revisó

Lic. Esther Salas Reátiga

Directora General del Instituto Sonorense de la Mujer
 Autorizó



	Diciembre 2015	Diciembre 2014
INGRESOS Y OTROS BENEFICIOS		
Ingresos de la Gestión:	0	0
Impuestos		
Cuotas y Aportaciones de Seguridad Social		
Contribuciones de Mejoras		
Derechos		
Productos de Tipo Corriente ¹		
Aprovechamientos de Tipo Corriente		
Ingresos por Venta de Bienes y Servicios		
Ingresos no Comprendidos en las Fracciones de la Ley de Ingresos Causados en Ejercicios Fiscales Anteriores Pendientes de Liquidación o Pago		
Participaciones, Aportaciones, Transferencias, Asignaciones, Subsidios y Otras Ayudas	34,084,219	32,569,577
Participaciones y Aportaciones		
Transferencia, Asignaciones, Subsidios y Otras Ayudas	34,084,219	32,569,577
Otros Ingresos y Beneficios	18,380	4,335
Ingresos Financieros	18,380	4,335
Incremento por Variación de Inventarios		
Disminución del Exceso de Estimaciones por Pérdida o Deterioro u Obsolescencia		
Disminución del Exceso de Provisiones		
Otros Ingresos y Beneficios Varios		6,512
Total de Ingresos y Otros Beneficios	34,102,599	32,573,912
GASTOS Y OTRAS PÉRDIDAS		
Gastos de Funcionamiento	33,823,679	31,097,779
Servicios Personales	13,753,459	13,337,362
Materiales y Suministros	872,642	1,040,038
Servicios Generales	18,981,532	16,693,379
Bienes Muebles	216,046	27,000
Transferencia, Asignaciones, Subsidios y Otras Ayudas	69,992	0
Transferencias Internas y Asignaciones al Sector Público		
Transferencias al Resto del Sector Público	0	0
Subsidios y Subvenciones		
Ayudas Sociales	69,992	
Pensiones y Jubilaciones		
Transferencias a Fideicomisos, Mandatos y Contratos Análogos		
Transferencias a la Seguridad Social		
Donativos		
Transferencias al Exterior		
Participaciones y Aportaciones		
Participaciones		
Aportaciones		
Convenios		
Intereses, Comisiones y Otros Gastos de la Deuda Pública		
Intereses de la Deuda Pública		
Comisiones de la Deuda Pública		
Gastos de la Deuda Pública		
Costo por Coberturas		
Apoyos Financieros		
Otros Gastos y Pérdidas Extraordinarias		
Estimaciones, Depreciaciones, Deterioros, Obsolescencia y Amortizaciones		
Provisiones		
Disminución de Inventarios		
Aumento por Insuficiencia de Estimaciones por Pérdida o Deterioro y Obsolescencia		
Aumento por Insuficiencia de Provisiones		
Otros Gastos		
Inversión Pública		
Inversión Pública no Capitalizable		
Total de Gastos y Otras Pérdidas	33,893,670	31,097,779
Resultados del Ejercicio (Ahorro/Desahorro)	208,929	1,476,133

¹ No se incluyen: Utilidades e Intereses. Por regla de presentación se revelan como Ingresos Financieros.

Elaboró

Revisó

C.P. Ana Luisa Romo Sánchez
Coordinadora de Contabilidad

Lic. Amancia Josefina Zepeda Arriaga
Directora de Administración y Finanzas

Autorizó

Lic. Esther Salas Reátiga
Directora General del Instituto Sonorense de la Mujer

Sistema Estatal de Evaluación
Flujo de Efectivo
INSTITUTO SONORENSE DE LA MUJER
AL 31 DE DICIEMBRE DE 2015
(PESOS)

ETCA-I-01-B

Concepto	<u>Dic-15</u>	<u>Dic-14</u>
Flujos de Efectivo de las Actividades de Operación		
Origen	31,322,483	28,880,647
Impuestos		
Cuotas y Aportaciones de Seguridad Social		
Contribuciones de mejoras		
Derechos		
Productos de Tipo Corriente		
Aprovechamientos de Tipo Corriente		
Ingresos por Venta de Bienes y Servicios		
Ingresos no Comprendidos en las Fracciones de la Ley de Ingresos Causados en Participaciones y Aportaciones		
Transferencias, Asignaciones y Subsidios y Otras Ayudas	30,053,252	27,850,833
Otros Orígenes de Operación	1,269,231	1,029,814
Aplicación	29,819,951	27,089,806
Servicios Personales	8,879,068	9,958,026
Materiales y Suministros	784,550	953,764
Servicios Generales	18,476,716	14,848,699
Transferencias Internas y Asignaciones al Sector Público	69,992	
Transferencias al resto del Sector Público		
Subsidios y Subvenciones		
Ayudas Sociales		
Pensiones y Jubilaciones		
Transferencias a Fideicomisos, Mandatos y Contratos Análogos		
Transferencias a la Seguridad Social		
Donativos		
Transferencias al Exterior		
Participaciones		
Aportaciones		
Convenios		
Otras Aplicaciones de Operación	1,609,626	1,329,318
Flujos Netos de Efectivo por Actividades de Operación	1,502,532	1,790,841
Flujos de Efectivo de las Actividades de Inversión		
Origen	0	
Bienes Inmuebles, Infraestructura y Construcciones en Proceso		
Bienes Muebles	0	
Otros Orígenes de Inversión		
Aplicación		
Bienes Inmuebles, Infraestructura y Construcciones en Proceso		
Bienes Muebles	214,217	815,337
Otras Aplicaciones de Inversión		
Flujos Netos de Efectivo por Actividades de Inversión	214,217	815,337
Flujo de Efectivo de las Actividades de Financiamiento		
Origen	15,880	14,154
Endeudamiento Neto		
Interno		
Externo		
Otros Orígenes de Financiamiento	15,880	14,154
Aplicación	15,387	14,154
Servicios de la Deuda		
Interno		
Externo		
Otras Aplicaciones de Financiamiento	15,387	14,154
Flujos netos de Efectivo por Actividades de Financiamiento	-493	0
Incremento/Disminución Neta en el Efectivo y Equivalentes al Efectivo	1,288,807	975,504
Efectivo y Equivalentes al Efectivo al Inicio del Ejercicio	2,034,730	1,059,226
Efectivo y Equivalentes al Efectivo al Final del Ejercicio	3,323,537	2,034,730

Sistema Estatal de Evaluación

Instituto Sonorense de la Mujer

Estado de Variación en la Hacienda Pública

**Del 1ro de Enero al 31 de Diciembre de 2015
(PESOS)**

Concepto	Hacienda Pública / Patrimonio Contribuido	Hacienda Pública / Patrimonio Generado de Ejercicio Anteriores	Hacienda Pública / Patrimonio Generado del Ejercicio	Ajustes por Cambios de Valor	Total
Rectificaciones de Resultados de Ejercicios Anteriores 2014					0
Patrimonio Neto Inicial Ajustado del Ejercicio 2014	5,421,024			5,124	5,426,148
Aportaciones	5,421,024		0		5,421,024
Donaciones de Capital					
Actualización de la Hacienda Pública/Patrimonio				5,124	5,124
Variaciones de la Hacienda Pública / Patrimonio Neto del Ejercicio 2014		-1,355,562	1,476,133		-1,355,562
Resultados del Ejercicio (Ahorro/Desahorro)			1,476,133		1,476,133
Resultados de Ejercicios Anteriores		-1,355,562			-1,355,562
Revalúos					
Reservas					
Hacienda Pública / Patrimonio Neto Final del Ejercicio 2014	5,421,024	-1,355,562	1,476,133	5,124	5,546,719
Cambios en la Hacienda Pública / Patrimonio Neto del Ejercicio	-304,514			-100,805	-405,319
Aportaciones					0
Donaciones de Capital					
Actualización de la Hacienda Pública/Patrimonio	-304,514			-100,805	-405,319
Variaciones de la Hacienda Pública / Patrimonio Neto del Ejercicio		0	208,929		208,929
Resultados del Ejercicio (Ahorro/Desahorro)			208,929		208,929
Resultados de Ejercicios Anteriores					0
Revalúos					
Reservas					
Saldo Neto en la Hacienda Pública / Patrimonio 2015	5,116,510	-1,355,562	1,685,062	-95,681	5,350,330



Estado de Cambios en la Situación Financiera
Del 1ro de Enero al 31 de Diciembre de 2015
(PESOS)

	<u>Origen</u> <u>(2014 - 2015)</u>	<u>Aplicación</u>
Activo		
Activo Circulante	-	+
Efectivo y Equivalentes		1,288,807
Derechos a Recibir Efectivo o Equivalentes		2,522,475
Derechos a Recibir Bienes o Servicios		
Inventario		
Almacenes		
Estimación por Pérdida o Deterioro de Activos Circulantes		
Otros Activos Circulantes		2,223
Activo No Circulante		
Inversiones Financieras a Largo Plazo		
Derechos a Recibir Efectivo o Equivalentes a Largo Plazo		
Bienes Inmuebles, Infraestructura y Construcciones en Proceso		
Bienes Muebles	306,350	
Activos Intangibles		20,000
Depreciación, Deterioro y Amortización Acumulada de Bienes		
Activos Diferidos		
Estimación por Pérdida o Deterioro de Activos no Circulantes		
Otros Activos no Circulantes		
Pasivo	<u>(2014-1 - 2015)</u>	
Pasivo Circulante	(+) -	
Cuentas por Pagar a Corto Plazo	622,257	
Documentos por Pagar a Corto Plazo		
Porción a Corto Plazo de la Deuda Pública a Largo Plazo		
Títulos y Valores a Corto Plazo		
Pasivos Diferidos a Corto Plazo		
Fondos y Bienes de Terceros en Garantía y/o Administración a Corto Plazo		
Provisiones a Corto Plazo		
Retenciones y Contribuciones		206,806
Otros Pasivos a Corto Plazo	3,308,094	
Pasivo No Circulante		
Cuentas por Pagar a Largo Plazo		
Documentos por Pagar a Largo Plazo		
Deuda Pública a Largo Plazo		
Pasivos Diferidos a Largo Plazo		
Fondos y Bienes de Terceros en Garantía y/o en Administración a Largo Plazo		
Provisiones a Largo Plazo		
HACIENDA PUBLICA/PATRIMONIO	<u>(2014-1 - 2015)</u>	
Hacienda Pública/Patrimonio Contribuido	+	-
Aportaciones	0	304,514
Donaciones de Capital		
Actualización de la Hacienda Pública/Patrimonio		
Hacienda Pública/Patrimonio Generado		
Resultados del Ejercicio (Ahorro/ Desahorro)	208,929	0
Resultados de Ejercicios Anteriores		100,805
Revalúos		
Reservas		
Rectificaciones de Resultados de Ejercicios Anteriores	0	
Excesos o Insuficiencia en la Actualización de la Hacienda Pública/Patrimonio		
Resultado por Posición Monetaria		
Resultado por Tenencia de Activos no Monetarios		
	4,445,630	4,445,630

**Sistema Estatal de Evaluación
Informe sobre Pasivos Contingentes
INSTITUTO SONORENSE DE LA MUJER
AL 31 de Diciembre de 2015
(PESOS)**

ETCA-I-04

A Corto Plazo	N/A
A Mediano Plazo	6 juicios laborales en proceso
A Largo Plazo	N/A

NOTAS A LOS ESTADOS FINANCIEROS CIERRE DE NOVIEMBRE
DE 2015
CIFRAS COMPARADAS CIERRE DEL EJERCICIO 2014

NOTAS DE DESGLOSE

EFFECTIVO Y EQUIVALENTES

Concepto	DIC-15	DIC 14
EFFECTIVO Y EQUIVALENTES	3,323,537	2,034,730
TOTAL	3,323,537	2,034,730

El rubro contable de Bancos se integra con saldos de las siguientes cuentas bancarias:

EFFECTIVO Y EQUIVALENTES	SALDO S/REGISTROS CONTABLES DIC-15	TIPO DE RECURSO
FONDO FIJO DE CAJA	0	ESTATAL
BANAMEX (NOMINA) 363-6836051	2,126	ESTATAL
BANAMEX 4035-32411 (GASTOS DE OPERACIÓN)	216,928	ESTATAL
BANAMEX-4035-32411 Inversión incluida en la cuenta de Manejo de operación estatal.	530	ESTATAL
BANAMEX FEDERAL-7006-7878289	0	FEDERAL CDM 2014
BANAMEX FEDERAL	501,548	FEDERAL PAIMEF
BANAMEX TRANSV 2015 CTA 7008 344434	1,591,277	TRANSVERSALIDAD 2015
BANAMEX CDM 2015 CTA 7008 2094650	1,011,128	CDM 2015
TOTAL	3,323,537	

DEUDORES DIVERSOS

El rubro de cuentas por cobrar se integra de la siguiente forma:

	DIC-15	DIC-14
DERECHOS A RECIBIR EN EFECTIVO	2,817,439	294,963
CUENTAS POR COBRAR	2,810,416	277,218
GOBIERNO DEL ESTADO DE SONORA	2,596,430	63,232
SRIA DE HACIENDA DEV ISP	213,986	213,986
GASTOS POR COMPROBAR	7,023.	17,745
MANUEL EDGARDO ACOSTA RAMIREZ	2,924	2,924
FABIAN GRIJALBA	2,600	2,600
ANGELICA MARIA PAYÁN GARCÍA	0	10,000
LOUDES RODRIGUEZ REYES	0	1,800
ANAHI RENDON GARCIA	0	421
ERNESTINA VALENZUELA ZAMORA	449	
JOSE DE JESUS CASTILLO S.	1,050	

Gobierno del Estado corresponde a aportaciones pendientes de recibir de parte del Gobierno del Estado correspondientes a Nóminas (Retenciones de ISR, de cuotas sindicales Etc.), Nomina No. 24/2013 y retenciones y cuotas de ISSSTESON pendientes de pago de 2015

En el ejercicio de 2011 se reconoció una cuenta por cobrar **para Secretaría de Hacienda** por concepto de ISPT (Impuesto sobre productos del Trabajo pendientes de recuperar, en relación a que se aplicó el PRT (Plan de remuneración Total) por un importe de \$ 213,986

OTROS ACTIVOS CIRCULANTES

Depósitos en Garantía por arrendamientos de edificio, correspondiente a 5 arrendamientos, por un total de \$32,982

INSTITUTO SONORENSE DE LA MUJER

NOTAS A LOS ESTADOS FINANCIEROS

ETCA I 05

	Dic-15	Dic-14
DEPOSITOS EN GARANTIA ARRENDAMIENTO DE EDIFICIO	32,982	30,759
ANGELICA MARIA AMAVIZCA VALLE	6,325	6,325
CZARINA HERMINIA YBERRI GONZALEZ	10,000	10,000
MARIA GLORIA NUÑEZ YAÑEZ	5,000	5,000
YOLANDA PATRICIA JIMENEZ GOMEZ	9,434	9,434
ALMA DELIA FRAGOZO CORDOVA	2,223	

ACTIVO FIJO

Integración	Dic-15	dic-14
MOBILIARIO Y EQUIPO DE ADMÓN.	543,088	762,980
EQUIPO DE ADMINISTRACIÓN	283,595	250,145
BIENES ARTISTICOS Y CULTURALES	23,000	23,000
EQUIPO DE COMUNICACIÓN Y TELECOMUNICACION	163,350	179,269
EQUIPO DE COMPUTO	1,939,784	1,827,728
EQUIPO DE TRANSPORTE	3,193,239	3,193,239
ACTIVOS INTANGIBLES	20,000	
DEPRECIACION	-243,045	-27,000
TOTAL	5,923,011	6,209,361

CUENTAS POR PAGAR A CORTO PLAZO POR UN TOTAL DE 6,746,638 integrada por proveedores, acreedores e impuestos por pagar a Diciembre de 2015.

NOTAS A ESTADOS FINANCIEROS

DICIEMBRE DE 2015

INSTITUTO SONORENSE DE LA MUJER

INSTITUTO SONORENSE DE LA MUJER**NOTAS A LOS ESTADOS FINANCIEROS****ETCA I 05**

Integración	Dic-15	Dic- 2014
CUENTAS POR PAGAR A CORTO PLAZO	2,511,648	1,889,392
OTROS PASIVOS A CORTO PLAZO	4,108,725	800,631
TOTAL	6,620,373	2,690,023

En el concepto de pasivo de "Otros pasivos a corto plazo" se incluye un adeudo pendiente al ISSSTESON por concepto de retenciones de cuotas, aportaciones y recuperaciones que al cierre de Diciembre de 2015 asciende a la cantidad de \$ 1,536,002.98, los cuales asimismo se reconocen como un importe pendiente de cobrar al Gobierno del Estado por ingresos pendientes de recaudar (por concepto de nóminas) y se refleja en la Cuenta de Deudores Diversos – Gobierno del Estado. los conceptos de retenciones de nómina de aportaciones voluntarias y PL son retenidas y aplicadas por el Gobierno del Estado

Asimismo en "Otros Pasivos a corto plazo" se reconoce un pasivo a Tesorería de Federación por \$2,032,521 que se devolvieron los días primeros del mes de enero de 2016.

IMPUESTOS POR PAGAR (RETENCIONES DE ISR POR PAGAR)

Concepto	Dic-15	Dic- 2014
RETENCIONES Y CONTRIBUCIONES	126,265	333,071
TOTAL	126,265	333,071

PATRIMONIO

Integración	DIC- 2015	Diciembre-14
PATRIMONIO CONTRIBUIDO	5,116,510	5,421,024
RESULTADO DE EJERCICIOS ANTERIORES	125,695	-1,355,562
RECTIFICACION DE RESULT. DE EJERCICIOS ANTERIORES	-100,805	5,124
RESULTADO DEL EJERCICIO	208,929	1,476,133
TOTAL	5,350,329	5,546,719

NOTAS A ESTADOS FINANCIEROS**DICIEMBRE DE 2015****INSTITUTO SONORENSE DE LA MUJER**

Resultado del Ejercicio al cierre de Diciembre de 2015 (por tipo de recursos Federal y Estatal)

SUBSIDIO ESTATAL Y PROYECTOS FEDERALES ESTADO DE ACTIVIDADES POR PROYECTO (cierre de Diciembre de 2015)

ESTADO DE RESULTADO POR PROYECTO	INGRESOS DEVENGADOS	PRESUPUESTO DEVENGADO	UTILIDAD O PERDIDA
CDM-Federal 2014	0	1,243,636	-1,243,636
Depreciación Adq. De activos proyectos federales		216,046	-216,046
SUBSIDIO ESTATAL	18,697,785	17,873,749	824,036
PAIMEF FEDERAL 2015	7,886,676	7,692,482	194,194
TRANSVERSALIDAD 2015	5,773,800	5,773,800	0
CDM 2015	1,725,958	1,093,958	632,000
OTROS INGRESOS	18,381		18,381
TOTAL	34,102,600	33,893,671	208,929

NOTAS DE MEMORIA

CUENTAS DE ORDEN PRESUPUESTARIAS

Cuentas de Orden Presupuestales	DICIEMBRE-15	Dic-14
Ingresos Presupuestados	19,271,270	16,180,273
Ingresos por Ejecutar		
Ingresos Modificada	34,657,705	32,518,342
Ingresos Recaudados	3,544,068	32,573,911
Pptp de Egresos Aprobados	19,271,270	16,180,273
Ppto. De Egresos por Ejercer		
Ppto. De Egresos Modificado	34,657,704	33,601,665
Egresos Devengados	33,891,835	31,886,118

NOTAS A ESTADOS FINANCIEROS

DICIEMBRE DE 2015

INSTITUTO SONORENSE DE LA MUJER

NOTAS DE GESTION ADMINISTRATIVA

1. Introducción:

Los Estados Financieros de los entes públicos, tienen como objetivo proveer de la información financiera a los principales usuarios de la misma, al Congreso y a los ciudadanos.

El objetivo del presente documento es la revelación del contexto y de los aspectos económicos-financieros más relevantes que influyeron en las decisiones del período, y que deberán ser considerados en la elaboración de los estados financieros para la mayor comprensión de los mismos y sus particularidades.

De esta manera, se informa y explica la respuesta del gobierno a las condiciones relacionadas con la información financiera; además, se exponen las políticas que podrían afectar la toma de decisiones en períodos posteriores.

2. Panorama Económico y Financiero:

Debido a los problemas económicos existentes a nivel estatal, el presupuesto original autorizado no se ministro de acuerdo a los calendarios autorizados lo que ha repercutido en las disminuciones en el ejercicio de algunas partidas y el suministro de liquidez en otras, así como al aumento en pasivos.

3. Autorización e Historia

El 12 de octubre de 1998 el Ejecutivo del Estado expide y al día siguiente aparece publicado en el Boletín Oficial del Gobierno del Estado, el Decreto que crea el Instituto Sonorense de la Mujer, como un organismo público descentralizado de la Administración Pública Estatal, con personalidad jurídica y patrimonio propios.

El 18 de octubre del siguiente año su Reglamento Interior, mismo que aparece publicado en el Boletín Oficial número 45 del Gobierno del Estado, de fecha 4 de junio del año 2001.

Así tenemos que para dar ampliación al marco atributivo del Instituto Sonorense de la Mujer, el 18 de diciembre del 2003, en el Número 23 sección I del tomo CLXXII del Boletín Oficial del Estado de Sonora, se publica el acuerdo que reforma y adiciona diversas disposiciones del Reglamento Interior, a fin de incorporar a su estructura la Dirección de Enlace Institucional.

4. Organización y Objeto Social

Establecer las políticas y acciones que propicien y faciliten la plena incorporación de la mujer en la vida económica, política, Cultural y Social, alentando su participación en todos los niveles y ámbitos de decisión, promoviendo ante las autoridades e instancias competentes los mecanismos para ello.

Ejercicio Fiscal 2015

Régimen Jurídico: la Entidad tributa en el régimen de personas morales sin fines de lucro.

Consideraciones fiscales:

La entidad no es contribuyente del Impuesto sobre la Renta (ISR) ni del impuesto Empresarial a Tasa Única (IETU), teniendo solo la obligación de retener y enterar el impuesto, y exigir la documentación que reúna los requisitos fiscales.

Estructura Básica:

El Instituto cuenta con los siguientes órganos y unidades administrativas:

I.- Órganos de Gobierno:

- a).- La Junta Directiva.
- b).- La Directora General.

II.- Órgano de Asesoría y Apoyo:

- a).- El Consejo Consultivo.

III.- Unidades Administrativas:

- a).- Dirección de Programas Sociales.
- b).- Dirección de Derechos.
- c).- Coordinación de Atención Ciudadana.
- d).- Dirección de Administración y Finanzas.
- e).- Coordinación de Difusión e Imagen.
- f).- Coordinación de Evaluación y Seguimiento Técnico

La Junta Directiva será la máxima autoridad del Instituto y se integrará por:

- I.- Un Presidente, que será el Gobernador del Estado;
- II.- Un Vicepresidente, que será el Secretario de Gobierno;

III.- Un Secretario, que será la Directora General del Instituto;

NOTAS A ESTADOS FINANCIEROS

DICIEMBRE DE 2015

INSTITUTO SONORENSE DE LA MUJER

IV.- Ocho Vocales, que serán: los titulares de las Secretarías de Salud Pública, de Educación y Cultura, de Desarrollo Económico y Productividad, de Finanzas y de Planeación del Desarrollo y Gasto Público; el Procurador General de Justicia; y los Directores Generales del Sistema Integral para el Desarrollo Integral de la Familia en el Estado y del Instituto Sonorense del Deporte y de la Juventud; y la Presidenta Rotativa del Consejo Consultivo.

5. Bases de Preparación de los Estados Financieros:

La información financiera se elabora apegándose a la Ley General de Contabilidad Gubernamental (LGCC), así como a lo establecido en las Normas Contables y lineamientos emitidos por el órgano de coordinación para la Armonización de la Contabilidad Gubernamental en este caso el Consejo Nacional de Armonización Contable (CONAC). Así como utilizando las demás disposiciones legales aplicables.

La normatividad aplicada para el reconocimiento, valuación y revelación para el registro de los bienes muebles e inmuebles son a costo de adquisición, los bienes inmuebles se actualizan a valor catastral, y las donaciones de bienes se registran a valor de histórico o de avalúo.

Así mismo en la preparación de la información financiera se observó la aplicación de los Postulados Básicos de Contabilidad Gubernamental. En el ejercicio 2012 y 2013 la entidad emitió sus registros contables a través del sistema CONTPAQi, llevando el control de los momentos contables, y en el presente ejercicio 2015 nos encontramos en el proceso de captura al nuevo sistema de INDETEC.

Postulados básicos de Contabilidad Gubernamental

- 1) Sustancia Económica
- 2) Entes Públicos
- 3) Existencia Permanente
- 4) Revelación Suficiente
- 5) Importancia Relativa
- 6) Registro e integración presupuestaria
- 7) Consolidación de la Información Financiera
- 8) Devengo Contable
- 9) Valuación
- 10) Dualidad Económica

6. Políticas de Contabilidad Significativa

- a) **Actualización**

El reconocimiento, valuación y revelación para el registro de los bienes muebles e inmuebles son a costo de adquisición, los bienes inmuebles se actualizan a valor catastral, y las donaciones de bienes se registran a valor de histórico o de avalúo.

Actualmente en México se vive un entorno económico inflacionario poco importante por lo que se considera controlada.

- b) Informar sobre la realización de operaciones en el extranjero y de sus efectos en la información financiera gubernamental.**

La Entidad no realiza operaciones en el extranjero.

- c) Método de valuación de la inversión en acciones de Compañías subsidiarias no consolidadas y asociadas.**

No aplica.

- d) Sistema y método de valuación de inventarios y costo de lo vendido.**

No aplica

- e) Beneficios a empleados: revelar el cálculo de la reserva actuarial, valor presente de los ingresos esperados comparado con el valor presente de la estimación de gastos tanto de los beneficiarios actuales como futuros.**

En virtud de que el Instituto de Seguridad y Servicios Sociales para los Trabajadores del Estado de Sonora (ISSSTESON) provisiona las pensiones correspondientes, se considera que no existe contingencia laboral que deba ser provisionada por concepto de pensiones al retiro de los trabajadores.

- f) Provisiones: objetivo de su creación, monto y plazo.**

No se cuenta con provisiones creadas.

- g) Reservas: objetivo de su creación, monto y plazo.**

No se cuenta con reservas creadas

- h) Cambios en políticas contables y corrección de errores junto con la revelación de los efectos que se tendrá en la información financiera del Estado, ya sea retrospectivos o prospectivos.**

La adecuación de las estructuras contables y presupuestales en el marco de la armonización implicaron cambios en las políticas contables, una de ellas es hacer un solo registro cuando se realizan adquisiciones de activos y registrar en la cuenta de depreciación el deterioro de los bienes por el transcurso del tiempo

- i) **Reclasificaciones:** Se reclasificó de Deudores Diversos la cantidad de \$ 30,759 de Depósitos en Garantía
- j) **Depuración y cancelación de saldos.** Nada que manifestar en éste rubro.

7. Posición en Moneda Extranjera y Protección por Riesgo Cambiario

No aplica.

8. Reporte Analítico del Activo

Descripción	Porcentaje de depreciación
Mobiliario y Equipo de Oficina	10%
Equipo de Transporte	20%
Equipo de Computo	33.3%

9. Fideicomisos, Mandatos y Análogos

No aplica

10. Reporte de la Recaudación

No aplica

11. Información sobre la Deuda y el Reporte Analítico de la Deuda

No aplica

12. Calificaciones otorgadas

No aplica

13. Proceso de Mejora

Para cumplir con las Disposiciones en Materia de Control Interno y del Manual Administrativo de Aplicación General en Materia de Control Interno en el capítulo I Participantes y Funciones en la Administración de Riesgos artículo 37 fracción I c), y Sección III. Integración y seguimiento del Programa de Trabajo de Control Interno del Artículo 29 emitidos por la Secretaría de la Función Pública (SFP) el 12 de julio de 2010, y actualizado al 02 de mayo de 2014, el Centro da cumplimiento a los siguientes programas:

- Programa de Trabajo de Administración de Riesgos (PTAR)
- Programa de Trabajo de Control Interno (PTCI)

El PAT describe los objetivos estratégicos y específicos derivados de su misión y visión institucional, los indicadores y metas comprometidas, así como el origen y la aplicación de los recursos, establecidos para realizarse durante el año.

14. Información por Segmentos

No aplica

15. Eventos Posteriores al Cierre

Nada que manifestar.

16. Partes Relacionadas

No existen partes relacionadas que pudieran ejercer influencia significativa sobre la toma de decisiones financieras y operativas del ISM.

17. Responsabilidad Sobre la Presentación Razonable de los Estados Financieros

Los estados financieros están rubricados en cada página de los mismos e incluyen al final (Estado de Situación Financiera y Estado de Actividades) la siguiente leyenda: "Bajo protesta de decir verdad declaramos que los estados financieros y sus notas, son razonablemente correctos y son responsabilidad del emisor

**C.P. ANA LUISA ROMO SANCHEZ
COORDINADORA DE CONTABILIDAD**

**Lic. AMANCIA JOSEFINA ZEPEDA ARRIAGA
DIRECTORA DE ADMINISTRACION Y
FINANZAS**



Gobierno del
Estado de Sonora

Instituto Sonorense
de la Mujer

Instituto Sonorense de la Mujer
Estado Analítico del Activo
Del 1ro de Enero al 31 de Diciembre de 2015
(PESOS)

Concepto	Saldo Inicial 1	Cargos del Periodo 2	Abonos del Periodo 3	Saldo Final 4 (1+2-3)	Variación del Periodo (4-1)
ACTIVO					
Activo Circulante					
Efectivo y Equivalentes	2,034,730	31,306,363	30,017,556	3,323,537	1,288,807
Derechos a Recibir Efectivo o Equivalentes	294,963	7,732,165	5,209,690	2,817,438	2,522,475
Derechos a Recibir Bienes o Servicios					
Inventarios					
Almacenes					
Estimación por Pérdida o Deterioro de Activos Circulantes					
Otros Activos Circulantes	30,759	2,223	0	32,982	2,223
Activo No Circulante					
Inversiones Financieras a Largo Plazo					
Derechos a Recibir Efectivo o Equivalentes a Largo Plazo					
Bienes Inmuebles, Infraestructura y Construcciones en Proceso					
Bienes Muebles	6,216,361	-70,305	0	6,146,056	-70,305
Activos Intangibles	0	20,000		20,000	20,000
Depreciación, Deterioro y Amortización Acumulada de Bienes	-27,000		216,045	-243,045	-216,045
Activos Diferidos					
Estimación por Pérdida o Deterioro de Activos no Circulantes					
Otros Activos no Circulantes					



Sistema Estatal de Evaluación
Instituto Sonorense de la Mujer
Estado Analítico de la Deuda y Otros Pasivos
Del 1ro de Enero al 31 de Diciembre de 2015
(PESOS)

DENOMINACIÓN DE LAS DEUDAS	MONEDA DE CONTRATACIÓN	INSTITUCIÓN O PAÍS ACREEDOR	SALDO INICIAL DEL PERIODO	SALDO FINAL DEL PERIODO
Saldo Inicial del Ejercicio				
DEUDA PÚBLICA				
Corto Plazo				
Deuda Interna				
Instituciones de Crédito				
Títulos y Valores				
Arrendamientos Financieros				
Deuda Externa				
Organismos Financieros Internacionales				
Deuda Bilateral				
Títulos y Valores				
Arrendamientos Financieros				
<i>Subtotal Corto Plazo</i>				
Largo Plazo				
Deuda Interna				
Instituciones de Crédito				
Títulos y Valores				
Arrendamientos Financieros				
Deuda Externa				
Organismos Financieros Internacionales				
Deuda Bilateral				
Títulos y Valores				
Arrendamientos Financieros				
<i>Subtotal Largo Plazo</i>	0	0	0	0
Otros Pasivos	pesos	méxico	3,023,094	6,746,639
Total Deuda y Otros Pasivos				
Saldo Final del Ejercicio			3,023,094	6,746,639



Sistema Estatal de Evaluación
Estado Analítico de Ingresos
INSTITUTO SONorense DE LA MUJER
del 1 de Enero al 31 de Diciembre de 2015
(PESOS)

Rubros de los Ingresos	Ingresos Estimado Original Anual (1)	Ampliaciones y Reducciones (+ ó -) (2)	Ingresos Modificado Anual (3= 1 +2)	Ingresos Devengado Anual (4)	Ingresos Recaudado Anual (5)	Ingresos Devengado Trimestral (6)	Ingresos Recaudado Trimestral (7)	Variación Vs Original (8= 5 - 1)	% de Avance Anual (9= 5/1)
Saldo Inicial Caja y Bancos	2,034,730								
1 Impuestos									
2 Cuotas y Aportaciones de Seguridad Social									
3 Contribuciones de Mejoras									
4 Derechos									
5 Productos									
Corriente									
Capital									
6 Aprovechamientos									
Corriente									
Capital									
7 Ingresos por Ventas de Bienes y Servicios									
8 Participaciones y Aportaciones									
Transferencias, Asignaciones, Subsidios y Otras Ayudas	1,243,636	15,386,434	16,630,070	16,630,070	15,386,434	-2,032,521	-3,276,157	14,142,798	1237.21%
FEDERALES									
Transferencias, Asignaciones, Subsidios y Otras Ayudas ESTATALES	18,027,635	0	18,027,635	18,697,785	16,157,634	5,152,374	5,491,064	-1,870,001	89.63%
10 Ingresos Derivados de Financiamientos									
Total	19,271,271	15,386,434	34,657,705	35,327,855	31,544,068	3,119,853	2,214,907	12,272,797	163.68%
					Ingresos Excedentes 1				

Rubros de los Ingresos	Ingresos Estimado Original Anual (1)	Ampliaciones y Reducciones (+ ó -) (2)	Ingresos Modificado Anual (3= 1 +2)	Ingresos Devengado (4)	Ingresos Recaudado (5)	Ingresos Devengado Trimestral (6)	Ingresos Recaudado Trimestral (7)	Variación Vs Original (8= 5 - 1)	% de Avance Anual (9= 5/1)
Ingresos del Gobierno									
Impuesto									
Contribuciones de Mejoras									
Derechos									
Productos									
Corriente									
Capital									
Aprovechamientos									
Corriente									
Capital									
Participaciones y Aportaciones									
Transferencias, Asignaciones, Subsidios y Otras Ayudas									
Ingresos de Organismos y Empresas									
Cuotas y aportaciones de Seguridad Social									
Ingresos por ventas de Bienes y Servicios									
Transferencias, Asignaciones, Subsidios y Otras Ayudas, FEDERALES	1,243,636	15,386,434	16,630,070	16,630,070	15,386,434	-2,032,521	-3,276,157	14,142,798	1237.21%
Transferencias, Asignaciones, Subsidios y Otras Ayudas, ESTATALES	18,027,635	0	18,027,635	18,697,785	16,157,634	5,152,374	5,491,064	-1,870,001	89.63%
Ingresos derivados de Financiamiento									
Ingresos Derivados de Financiamientos									
Total	19,271,271	15,386,434	34,657,705	35,327,855	31,544,068	3,119,853	2,214,907	12,272,797	163.68%
					Ingresos Excedentes 1				

1 Los Ingresos Excedentes se presentan para efectos de cumplimiento de la Ley de Ingresos del Estado y Ley de Contabilidad Gubernamental.

El importe reflejado siempre debe ser mayor a cero. Nunca en rojo.

El saldo Inicial de Caja y Bancos es informativo, No SE SUMA EN EL TOTAL.



Sistema Estatal de Evaluación
Conciliación entre los Ingresos Presupuestarios y Contables
INSTITUTO SONorenSE DE LA MUJER
AL 31 DE DICIEMBRE DE 2015
(PESOS)

1. Ingresos Presupuestarios		35,327,855
(MAS)		
2. Ingresos contables no presupuestarios		18,380
Incremento por variación de inventarios	-	
Disminución del exceso de estimaciones por pérdida o deterioro u obsolescencia	-	
Disminución del exceso de provisiones	-	
Otros Ingresos y beneficios varios	18,381	
Otros Ingresos contables no presupuestarios	18,380	
(MENOS)		
3. Ingresos presupuestarios no contables		1,243,636
Productos de capital	0	
Aprovechamientos de capital	0	
Ingresos derivados de financiamientos	0	
Compromiso convenio CDM 2014	1,243,636	
Otros Ingresos presupuestarios no contables	1,243,636	
4. Ingresos Contables (4= 1 + 2 - 3)		34,102,599



Instituto Sonorense de la Mujer

Estado Analítico del Ejercicio Presupuesto de Egresos
Por Capítulo del Gasto

TRIMESTRE: CUARTO DE 2015

Del 1ro de Enero al 31 de Diciembre de 2015

(PESOS)

Ejercicio del Presupuesto	Egresos Aprobado Anual (1)	Ampliaciones/ (Reducciones) (2)	Egresos Modificado Anual (3=1+2)	Egresos Devengado Anual (4)	Egresos Pagado Anual (5)	Egresos Devengado Trimestral (6)	Egresos Pagado Trimestral (7)	Subejercicio (8 = 3 - 4)	% Avance Anual (9= 4/3)
Capítulo del Gasto									
1000 Servicios Personales	13,027,634	0	13,027,634	13,753,459	12,589,607	4,522,966	4,644,428	-725,825	106%
2000 Materiales y Suministros	514,381	482,650	997,031	872,643	846,263	448,567	422,188	124,388	88%
3000 Servicios Generales	5,729,256	14,619,582	20,348,838	18,981,532	18,326,465	4,788,103	4,430,767	1,367,307	93%
4000 Transferencias, Asignaciones, Subsidios y Otras Ayudas		69,992	69,992	69,992	69,992	0	0	0	100%
5000 Bienes Muebles, Inmuebles e Intangibles		214,210	214,210	214,210	214,210	65,810	65,810	0	100%
6000 Inversión Pública			0						
7000 Inversiones Financieros y Otras Provisiones			0						
8000 Participaciones y Aportaciones			0						
9000 Deuda Pública			0						
Total del Gasto	19,271,271	15,386,433	34,657,704	33,891,835	32,046,536	9,825,446	9,563,192	765,869	98%



Sistema Estatal de Evaluación
Estado Analítico del Ejercicio Presupuesto de Egresos
Por Partida del Gasto
INSTITUTO SONORENSE DE LA MUJER
Del 01 de Octubre al 31 de Diciembre de 2015
(PESOS)

TRIMESTRE: CUARTO DE 2015

Ejercicio del Presupuesto		Egresos Aprobado Anual (1)	Ampliaciones/ (Reducciones) (2)	Egresos Modificado Anual (3=1+2)	Egresos Devengado Anual (4)	Egresos Pagado Anual (5)	Egresos Devengado Trimestral (6)	Egresos Pagado Trimestral (7)	Subejercicio (8 = 3 - 4)	% Avance Anual (9= 4/3)
Partida/Descripción		(1)	(2)	(3=1+2)	(4)	(5)	(6)	(7)	(8 = 3 - 4)	(9= 4/3)
1000	Servicios personales	13,027,634	0	13,027,634	13,753,459	12,589,607	4,522,966	4,644,428	-725,825	106%
1100	Remuneraciones al personal de carácter permanente	8,007,945	512,771	8,520,716	9,246,541	9,097,395	3,175,830	3,026,683	-725,825	109%
113	Sueldo base al personal permanente	8,007,945	512,771	8,520,716	9,246,541	9,097,395	3,175,830	3,026,683	-725,825	109%
11301	Sueldos	8,007,945	-5,830,500	2,177,445	2,392,740	2,392,740	688,811	688,811	-215,296	110%
11303	Seguridad Social		1,222,117	1,222,117	1,340,659	1,340,659	371,385	371,384	-118,541	110%
11306	Riesgo laboral	0	3,620,575	3,620,575	3,858,769	3,709,622	1,639,151	1,490,004	-238,193	107%
11307	Ayuda para habitación	0	900,347	900,347	992,624	992,624	285,890	285,890	-92,277	110%
11309	Prima por riesgo laboral	0	0	0	0	0	0	0	0	
11310	Ayuda para energía eléctrica	0	600,231	600,231	661,750	661,750	190,593	190,593	-61,518	110%
1200	Remuneraciones al personal de carácter Transitorio	0								
121	Honorarios asimilables a salarios			0				0	0	
12101	Honorarios			0				0	0	
122	Sueldos base al personal eventual			0				0	0	
12201	Sueldos base al personal eventual			0				0	0	
1300	Remuneraciones adicionales y especiales	1,460,329	-830,243	630,086	630,086	630,086	327,170	327,170	0	100%
131	Primas por años de servicios efectivos prestados	27,177	111,584	138,761	138,762	138,762	-49,882	-49,881	0	100%
13101	Primas y acreditaciones por años de servicio efectivos prestados al personal	27,177	111,584	138,761	138,762	138,762	-49,882	-49,882	0	100%
132	Primas de vacaciones, dominical y gratificación de fin de año	1,402,162	-910,836	491,325	491,325	491,325	377,051	377,051	1	100%
13201	Prima vacacional	382,512	-300,787	81,725	81,725	81,725	39,761	39,761	0	100%
13202	Gratificación por fin de año	821,676	-412,076	409,600	409,600	409,600	337,291	337,291	0	100%
13203	Compensación por ajuste de calendario	98,987	-98,987	0		0	0	0	0.00	0%
13204	Compensación por bono navideño	98,987	-98,987	0		0	0	0	0.00	0%
134	Compensaciones	30,991	-30,991	0	0	0	0	0	0.00	0%
13403	Estímulos al personal de confianza	30,991	-30,991	0		0	0	0	0.00	0%
13404	Bono de Productividad		0	0		0	0	0	0	
1400	Seguridad Social	3,289,384	-225,286	3,064,098	3,064,098	2,049,392	841,625	1,112,234	0	100%
141	Aportaciones de Seguridad Social	3,289,384	-225,286	3,064,098	3,064,098	2,049,392	841,625	1,112,234	0	100%
14101	Cuotas por servicio médico del ISSSTESON	3,012,397	41,460	3,053,857	3,053,857	2,039,151	838,611	1,109,220	0	100%
14403	Otras Cuotas de Seguros Colectivos	276,987	-266,746	10,241	10,241	10,241	3,014	3,014	0	100%
1500	Otras Prestaciones Sociales y Económicas	198,654	614,080	812,734	812,734	812,734	178,342	178,342	0	100%
15201	Indemnizaciones al personal		69,342	69,342	69,342	69,342	69,342	69,342	0	100%
154	Prestaciones contractuales	198,654	-198,654	0	0	0	0	0	0	0%
15404	Días económicos y descanso obligatorio	110,109	-110,109	0	0	0	0	0	0	0%
15409	Bono para despensa	27,170	-27,170	0	0	0	0	0	0	0%
15413	Ayuda para guardería a madres trabajadoras	2,000	-2,000	0	0	0	0	0	0	0%

Ejercicio del Presupuesto		Egresos Aprobado Anual (1)	Ampliaciones/ (Reducciones) (2)	Egresos Modificado Anual (3=1+2)	Egresos Devengado Anual (4)	Egresos Pagado Anual (5)	Egresos Devengado Trimestral (6)	Egresos Pagado Trimestral (7)	Subejercicio (8 = 3 - 4)	% Avance Anual (9= 4/3)
Partida/Descripción										
15416	Apoyo paera utiles escolares	20,900	-20,900	0	0	0	0	0	0	0%
15417	Apoyo para desarrollo y capacitacion	10,010	-10,010	0	0	0	0	0	0	0%
15419	Ayuda para servicio de transporte	12,210	-12,210	0	0	0	0	0	0	0%
15421	Bono dias de madres	16,255	-16,255	0	0	0	0	0	0	0%
159	Otras prestaciones sociales y económicas	0	743,392	743,392	743,393	743,393	109,000	109,000	0	100%
15901	Otras prestaciones	0	743,392	743,392	743,393	743,393	109,000	109,000	0	100%
1700	Pagos estímulos a servidores públicos	71,323	-71,323	0	0	0	0	0	0	0%
171	Estímulos	71,323	-71,323	0	0	0	0	0	0	0%
17102	Estímulos al personal	3,000	-3,000	0	0	0	0	0	0	0%
17104	Bono por puntualidad	49,170	-49,170	0	0	0	0	0	0	0%
17105	Compensacion por titulaciona nivel licenciatura	19,153	-19,153	0	0	0	0	0	0	0%
2000	Materiales y suministros	514,698	482,650	997,031	872,643	846,263	448,567	422,188	124,388	88%
2100	Materiales de administración	205,565	283,487	489,052	418,001	410,944	228,116	221,058	71,051	85%
211	Materiales, útiles y equipos menores de oficina	65,847	165,295	231,142	229,983	228,939	123,266	122,222	1,159	99%
21101	Materiales, útiles y equipos menores de oficina	65,847	165,295	231,142	229,983	228,939	123,266	122,222	1,159	99%
212	Materiales y útiles de impresión y reproducción	32,243	23,143	55,386	55,386	49,373	42,811	36,798	0	100%
21201	Materiales y útiles de impresión y reproducción	32,243	23,143	55,386	55,386	49,373	42,811	36,798	0	100%
213	Material estadístico y geográfico	0	0	0	0	0	0	0	0	0%
21301	Material estadístico y geográfico	0	0	0	0	0	0	0	0	0%
214	Materiales, útiles y equipos menores de tecnologías	26,116	98,691	124,807	124,612	124,612	58,646	58,646	195	100%
21401	Materiales y útiles para el procesamiento de equipo	26,116	98,691	124,807	124,612	124,612	58,646	58,646	195	100%
215	Material impreso e información digital	0	406	406	406	406	0	0	0	100%
21501	Material para información	0	406	406	406	406	0	0	0	100%
216	Material de limpieza	11,959	-4,048	7,911	7,615	7,615	3,392	3,392	296	96%
21601	Material de limpieza	11,959	-4,048	7,911	7,615	7,615	3,392	3,392	296	96%
217	Materiales y útiles de enseñanza	0	0	0	0	0	0	0	0	0%
21701	Materiales educativos	0	0	0	0	0	0	0	0	0%
218	Materiales para el registro e identificación de bienes	69,400	0	69,400	0	0	0	0	69,400	0%
21801	Placas, engomados, calcomanías y hologramas	69,400	0	69,400	0	0	0	0	69,400	0%
2200	Alimentos y utensilios	33,463	13,877	47,340	47,340	39,302	28,750	20,712	0	100%
221	Productos alimenticios para personas	26,313	20,151	46,464	46,464	38,426	28,393	20,355	0	100%
22101	Productos alimenticios para el personal de las instal	22,360	19,375	41,735	41,735	33,697	27,583	19,545	0	100%
22105	Productos alimenticios para personas derivado de la	0	0	0	0	0	0	0	0	0%
22106	Adquisición de agua potable	3,953	776	4,729	4,729	4,729	810	810	0	100%
223	Utensilios para el servicio de alimentación	7,150	-6,274	876	876	876	357	357	0	100%
22301	Utensilios para el servicio de alimentación	7,150	-6,274	876	876	876	357	357	0	100%
2300	Materias primas y materiales de producción	0	0	0	0	0	0	0	0	0%
231	Productos alimenticios, agropecuarios y forestales a	0	0	0	0	0	0	0	0	0%
23101	Productos alimenticios, agropecuarios y forestales a	0	0	0	0	0	0	0	0	0%
2400	Materiales y artículos de construcción y de reparaci	5,021	73,527	78,548	78,548	78,548	75,543	75,543	0	100%
241	Productos minerales no metálicos	0	0	0	0	0	0	0	0	0%
24101	Productos minerales no metálicos	0	0	0	0	0	0	0	0	0%
242	Cemento y productos de concreto	0	0	0	0	0	0	0	0	0%

Ejercicio del Presupuesto		Egresos Aprobado Anual	Ampliaciones/ (Reducciones)	Egresos Modificado Anual	Egresos Devengado Anual	Egresos Pagado Anual	Egresos Devengado Trimestral	Egresos Pagado Trimestral	Subejercicio	% Avance Anual
Partida/Descripción		(1)	(2)	(3=1+2)	(4)	(5)	(6)	(7)	(8 = 3 - 4)	(9= 4/3)
24201	Cemento y productos de concreto	0		0	0	0	0	0	0	
243	Cal, yeso y productos de yeso	0	0	0	0	0	0	0	0	
24301	Cal, yeso y productos de yeso	0		0	0	0	0	0	0	
244	Madera y productos de madera	0		0	0	0	0	0	0	
24401	Madera y productos de madera	0		0	0	0	0	0	0	
245	Vidrio y productos de vidrio	0		0	0	0	0	0	0	
24501	Vidrio y productos de vidrio	0		0	0	0	0	0	0	
246	Material eléctrico y electrónico	2,438	8,981	11,419	11,419	11,419	10,528	10,528	0	100%
24601	Material eléctrico y electrónico	2,438	8,981	11,419	11,419	11,419	10,528	10,528	0	100%
247	Artículos metálicos para la construcción	0	627	627	627	627	0	0	0	100%
24701	Artículos metálicos para la construcción	0	627	627	627	627	0	0	0	100%
248	Materiales complementarios	2,583	62,431	65,014	65,014	65,014	65,014	65,014	0	100%
24801	Materiales complementarios	2,583	62,431	65,014	65,014	65,014	65,014	65,014	0	100%
249	Otros materiales y artículos de construcción y reparación		1,488	1,488	1,488	1,488	0	0	0	100%
24901	Otros materiales y artículos de construcción y reparación		1,488	1,488	1,488	1,488	0	0	0	100%
2500	Productos químicos, farmacéuticos y de laboratorio	0		0	0	0	0	0	0	
251	Productos químicos básicos	0	0	0	0	0	0	0	0	
25101	Productos químicos básicos	0		0	0	0	0	0	0	
252	Fertilizantes, pesticidas y otros agroquímicos	0	0	0	0	0	0	0	0	
25201	Fertilizantes, pesticidas y otros agroquímicos	0		0	0	0	0	0	0	
253	Medicinas y productos farmacéuticos	0	0	0	0	0	0	0	0	
25301	Medicinas y productos farmacéuticos	0		0	0	0	0	0	0	
254	Materiales, accesorios y suministros médicos	0	0	0	0	0	0	0	0	
25401	Materiales, accesorios y suministros médicos	0		0	0	0	0	0	0	
255	Materiales, accesorios y suministros de laboratorio	0	0	0	0	0	0	0	0	
25501	Materiales, accesorios y suministros de laboratorio	0		0	0	0	0	0	0	
256	Fibras sintéticas, hules, plásticos y derivados	0	0	0	0	0	0	0	0	
25601	Fibras sintéticas, hules, plásticos y derivados	0		0	0	0	0	0	0	
2600	Combustibles, lubricantes y aditivos	107,818	76,140	183,958	183,879	183,879	75,062	75,062	79	100%
261	Combustibles, lubricantes y aditivos	107,818	76,140	183,958	183,879	183,879	75,062	75,062	79	100%
26101	Combustibles	98,193	77,941	176,134	176,134	176,134	73,150	73,150	0	100%
26102	Lubricantes y aditivos	9,625	-1,801	7,824	7,745	7,745	1,912	1,912	79	99%
2700	Vestuarios, blancos, prendas de producción y artículos	52,500	0	52,500	0	0	0	0	52,500	0%
271	Vestuario y uniformes	52,500	0	52,500	0	0	0	0	52,500	0%
27101	Vestuario y uniformes	52,500		52,500		0	0	0	52,500	0%
272	Prendas de seguridad y protección personal	0		0	0	0	0	0	0	
27201	Prendas de seguridad y protección personal	0		0	0	0	0	0	0	
273	Artículos deportivos	0		0	0	0	0	0	0	
27301	Artículos deportivos	0		0	0	0	0	0	0	
2900	Herramientas, refacciones y accesorios menores	110,331	35,619	145,633	144,875	133,590	41,097	29,813	759	99%
291	Herramientas menores	0	967	967	967	967	967	967	0	
29101	Herramientas menores	0	967	967	967	967	967	967	0	
292	Refacciones y Accesorios Menores de Edificios	1,518	-1,169	349	0	0	0	0	349	0%

Ejercicio del Presupuesto		Egresos Aprobado Anual (1)	Ampliaciones/ (Reducciones) (2)	Egresos Modificado Anual (3=1+2)	Egresos Devengado Anual (4)	Egresos Pagado Anual (5)	Egresos Devengado Trimestral (6)	Egresos Pagado Trimestral (7)	Subejercicio (8 = 3 - 4)	% Avance Anual (9= 4/3)
Partida/Descripción										
29201	Refacciones y Accesorios Menores de Edificios	1,518	-1,169	349			0	0	349	0%
293	Refacciones y Accesorios menores de mobiliario y e	0		0	0	0	0	0	0	
29301	Refacciones y Accesorios menores de mobiliario y e	0		0			0	0	0	
294	Refacciones y accesorios menores de equipo de con	19,897	-7,371	12,526	12,526	12,526	7,887	7,887	0	100%
29401	Refacciones y accesorios menores de equipo de con	19,897	-7,371	12,526	12,526	12,526	7,887	7,887	0	100%
295	Refacciones y accesorios menores de equipo e instr	0		0	0	0	0	0	0	
29501	Refacciones y accesorios menores de equipo e instr	0		0	0	0	0	0	0	
296	Refacciones y accesorios menores de equipo de tras	88,599	43,192	130,949	130,540	119,256	31,401	20,117	409	100%
29601	Refacciones y accesorios menores de equipo de tras	88,282	42,667	130,949	130,540	119,256	31,401	20,117	409	100%
29901	Refacciones y accesorios menores otros bienes mue	317	525	842	842	842	842	842	1	100%
3000	Servicios generales	5,729,256	14,619,582	20,348,838	18,981,532	18,326,465	4,788,103	4,430,767	1,367,307	93%
3100	Servicios básicos	454,349	10,546	464,895	342,323	289,045	85,643	94,244	122,572	74%
311	Energía eléctrica	249,921	0	249,921	139,203	106,024	30,832	40,144	110,718	56%
31101	Energía eléctrica	249,921		249,921	139,203	106,024	30,832	40,144	110,718	56%
31103	Servicios e instalaciones para centros escolares	0		0			0	0	0	
312	Gas	0		0	0	0	0	0	0	
31201	Gas	0		0			0	0	0	
313	Agua	25,365		25,365	16,152	10,540	6,908	6,451	9,213	64%
31301	Agua	25,365		25,365	16,152	10,540	6,908	6,451	9,213	64%
314	Telefonía tradicional	90,816	25,884	116,700	116,700	106,548	30,052	29,822	0	100%
31401	Telefonía tradicional	90,816	25,884	116,700	116,700	106,548	30,052	29,822	0	100%
315	Telefonía celular	0	3,048	3,048	3,048	3,048	3,048	3,048	0	
31501	Telefonía celular	0	3,048	3,048	3,048	3,048	3,048	3,048	0	
317	Servicios de acceso a internet, redes y procesamiento de información	72,247	-18,386	53,861	52,941	48,606	13,844	13,820	920	98%
31701	Servicios de acceso a internet, redes y procesamiento de información	72,247	-18,386	53,861	52,941	48,606	13,844	13,820	920	98%
318	Servicios postales y telegráficos	16,000		16,000	14,279	14,279	958	958	1,721	89%
31801	Servicio postal	16,000		16,000	14,279	14,279	958	958	1,721	89%
3200	Servicio de arrendamiento	476,544	1,537	478,081	462,529	436,862	129,005	137,964	15,552	97%
322	Arrendamiento de Edificios	444,552		444,552	428,999	405,028	119,950	130,604	15,553	97%
32201	Arrendamiento de Edificios	444,552		444,552	428,999	405,028	119,950	130,604	15,553	97%
323	Arrendamiento de mobiliario y equipo de administr	31,992	1,537	33,529	33,529	31,835	9,055	7,360	0	100%
32301	Arrendamiento de mobiliario y equipo	31,992	1,537	33,529	33,529	31,835	9,055	7,360	0	100%
32302	Arrendamiento de Bienes Informáticos	0		0			0	0	0	
326	Arrendamiento maquinaria, otros equipos y herram	0		0	0	0	0	0	0	
32601	Arrendamiento maquinaria, otros equipos y herram	0		0			0	0	0	
327	Arrendamiento de activos intangibles	0		0	0	0	0	0	0	
32701	Patentes, regalías y otros	0		0			0	0	0	
3300	Servicios profesionales, científicos, técnicos y otros servicios	3,467,675	12,845,403	16,313,078	15,550,608	15,062,956	3,544,769	3,157,029	762,470	95%
331	Servicios legales, de contabilidad, auditorías y relaci	0		0	0	0	0	0	0	
33101	Servicios legales, de contabilidad, auditorías y relaci	0		0		0	0	0	0	

Ejercicio del Presupuesto		Egresos Aprobado Anual	Ampliaciones/ (Reducciones)	Egresos Modificado Anual	Egresos Devengado Anual	Egresos Pagado Anual	Egresos Devengado Trimestral	Egresos Pagado Trimestral	Subejercicio	% Avance Anual
Partida/Descripción		(1)	(2)	(3=1+2)	(4)	(5)	(6)	(7)	(8 = 3 - 4)	(9= 4/3)
332	Servicios de diseño, arquitectura, ingeniería	0		0	0	0	0	0	0	
33201	Servicios de diseño, arquitectura, ingeniería	0		0	0	0	0	0	0	
333	Servicios de consultoría en tecnologías de la informa	1,312	35,303	36,615	36,615	36,615	35,223	35,223	0	100%
33301	Servicios de Informática	1,312	35,303	36,615	36,615	36,615	35,223	35,223	0	100%
334	Servicios de capacitación	3,397,608	12,264,587	15,662,195	14,900,440	14,480,140	3,415,204	3,042,768	761,754	95%
33401	Servicios de capacitación	3,397,608	12,014,587	15,412,195	14,650,440	14,230,140	3,415,204	3,042,768	761,754	95%
33501	Estudios e Investigaciones	0	250,000	250,000	250,000	250,000	0	0	0	100%
336	Servicios de apoyo administrativo, traducción, fotoc	13,000	545,513	558,513	558,513	528,137	82,581	70,981	0	100%
33603	Impresiones y publicaciones oficiales	13,000	545,513	558,513	558,513	528,137	82,581	70,981	0	100%
33605	Licitaciones, convenios y convocatorias	0		0			0	0	0	
338	Servicios de vigilancia	55,755		55,755	55,040	18,064	11,762	8,058	715	99%
33801	Servicios de vigilancia	55,755		55,755	55,040	18,064	11,762	8,058	715	99%
339	Servicios Profesionales, científicos y técnicos integra	0		0	0	0	0	0	0	
33902	Servicios integrales	0		0	0	0	0	0	0	
3400	Servicios financieros, bancarios y comerciales	99,150	0	99,150	7,415	7,415	2,386	2,386	91,735	7%
341	Servicios financieros y bancarios	14,150	0	14,150	7,415	7,415	2,386	2,386	6,735	52%
34101	Servicios financieros y bancarios	14,150	0	14,150	7,415	7,415	2,386	2,386	6,735	52%
344	Seguros de responsabilidad patrimonial y fianzas	0		0	0	0	0	0	0	
34401	Seguros de responsabilidad patrimonial y fianzas	0		0	0	0	0	0	0	
345	Seguros de bienes patrimoniales	85,000	0	85,000	0	0	0	0	85,000	0%
34501	Seguros de bienes patrimoniales	85,000	0	85,000	0	0	0	0	85,000	0%
346	Almacenaje, envase y embalaje	0		0	0	0	0	0	0	
34601	Almacenaje, envase y embalaje	0		0	0	0	0	0	0	
347	Fletes y maniobras	0		0	0	0	0	0	0	
34701	Fletes y maniobras	0		0	0	0	0	0	0	
3500	Servicios mantenimiento y conservación e instalació	351,410	327,302	678,712	530,830	444,680	365,216	356,629	147,882	78%
351	Conservación y mantenimiento menor de inmuebles	73,702	211,490	285,192	285,191	247,718	223,557	219,831	0	100%
35101	Mantenimiento y conservación de inmuebles	73,702	211,490	285,192	285,191	247,718	223,557	219,831	0	100%
35102	Mantenimiento y conservación de áreas deportivas	0		0	0	0	0	0	0	
352	Instalación, reparación y mantenimiento de mobili	9,601	-3,000	6,601	2,158	0	0	0	4,443	33%
35201	Mantenimiento y conservación de mobiliario y equipo	9,601	-3,000	6,601	2,158	0	0	0	4,443	33%
35202	Mantenimiento y conservación de mobiliario y equipo para escuelas, laboratorios y talleres	0		0	0	0	0	0	0	
353	Instalación, reparación y mantenimiento de equipo	147,786	59,833	207,619	68,417	68,417	59,833	59,833	139,202	33%
35301	Instalaciones	15,786	59,833	75,619	67,953	67,953	59,833	59,833	7,666	90%
35302	Mantenimiento y conservación de bienes informáti	132,000		132,000	464	464	0	0	131,536	0%
355	Reparación y mantenimiento de equipo de transpor	50,121	23,020	73,141	73,141	73,141	31,282	31,282	0	100%
35501	Mantenimiento de equipo de transporte	50,121	23,020	73,141	73,141	73,141	31,282	31,282	0	100%
357	Instalación, reparación y mantenimiento de maquinaria, otros equipos y herramientas	55,200		55,200	50,578	14,696	11,022	7,348	4,622	92%
35701	Mantenimiento y conservación de maquinaria y equ	55,200		55,200	50,578	14,696	11,022	7,348	4,622	92%

Ejercicio del Presupuesto		Egresos Aprobado Anual	Ampliaciones/ (Reducciones)	Egresos Modificado Anual	Egresos Devengado Anual	Egresos Pagado Anual	Egresos Devengado Trimestral	Egresos Pagado Trimestral	Subejercicio	% Avance Anual
Partida/Descripción		(1)	(2)	(3=1+2)	(4)	(5)	(6)	(7)	(8 = 3 - 4)	(9= 4/3)
358	Servicios de limpieza y manejo de desechos	0		0	0	0	0	0	0	
35801	Servicios de limpieza y manejo de desechos	0		0	0	0	0	0	0	
359	Servicios de jardinería y fumigación	15,000	35,960	50,960	51,345	40,708	39,521	38,334	-385	101%
35901	Servicios de jardinería y fumigación	15,000	35,960	50,960	51,345	40,708	39,521	38,334	-385	101%
3600	Servicios de comunicación social y publicidad	160,000	500,990	660,990	500,990	500,990	256,990	256,990	160,000	76%
361	Servicios de creatividad, preproducción y producción y publicidad, excepto internet	160,000	500,990	660,990	500,990	500,990	256,990	256,990	160,000	76%
36101	Difusión por radio, televisión y otros medios s/act gub	160,000	500,990	660,990	500,990	500,990	256,990	256,990	160,000	76%
365	Servicios de la industria filmica del sonido y del vide	0		0	0	0	0	0	0	
36501	Servicios de la industria filmica del sonido y del vide	0		0	0	0	0	0	0	
366		0		0	0	0	0	0	0	
36601	Otros servicios de información	0		0	0	0	0	0	0	
369	Otros servicios de información	0		0	0	0	0	0	0	
36901	Otros servicios de información	0		0	0	0	0	0	0	
3700	Servicios de traslado y viáticos	303,940	78,435	382,375	329,607	329,607	106,354	130,105	52,768	86%
371	Pasajes aéreos	82,200	22,363	104,563	104,563	104,563	43,118	43,118	0	100%
37101	Pasajes aéreos	82,200	22,363	104,563	104,563	104,563	43,118	43,118	0	100%
372	Pasajes terrestres	15,840		15,840	13,439	13,439	1,719	1,719	2,401	85%
37201	Pasajes terrestres	15,840		15,840	13,439	13,439	1,719	1,719	2,401	85%
375	Viáticos en el país	99,900	135,045	234,945	208,545	208,545	83,783	83,783	26,400	89%
37501	Viáticos en el país	84,000	118,805	202,805	176,405	176,405	69,183	69,183	26,400	87%
37502	Gastos de camino	15,900	16,240	32,140	32,140	32,140	14,600	14,600	0	100%
376	Viáticos en el extranjero	0		0	0	0	0	0	0	
37601	Viáticos en el extranjero	0		0	0	0	0	0	0	
378	Servicios integrales de traslado y viáticos	0		0	0	0	0	0	0	
37801	Servicios integrales de traslado y viáticos	0		0	0	0	0	0	0	
379	Otros servicios de traslado y hospedaje	106,000	-78,973	27,027	3,060	3,060	-22,266	1,485	23,967	11%
37901	Cuotas	106,000	-78,973	27,027	3,060	3,060	-22,266	1,485	23,967	11%
3800	Servicios oficiales	416,188	852,825	1,269,013	1,254,687	1,252,367	297,740	295,420	14,326	99%
381	Gastos de ceremonial	0		0	0	0	0	0	0	
38101	Gastos de ceremonial	0		0	0	0	0	0	0	
382	Gastos de orden social y cultural	0		0	0	0	0	0	0	
38201	Gastos de orden social y cultural	0		0	0	0	0	0	0	
383	Congresos y convenciones	416,188	852,825	1,269,013	1,254,687	1,252,367	297,740	295,420	14,326	99%
38301	Congresos y convenciones	416,188	852,825	1,269,013	1,254,687	1,252,367	297,740	295,420	14,326	99%
3900	Otros servicios generales	0	2,544	2,544	2,544	2,544	0	0	0	100%
392	Impuestos y derechos	0		0	0	0	0	0	0	
39201	Impuestos y derechos	0		0	0	0	0	0	0	
395	Penas, multas, accesorios y actualizaciones	0	2,544	2,544	2,544	2,544	0	0	0	100%
39501	Penas, multas, accesorios y actualizaciones	0	2,544	2,544	2,544	2,544	0	0	0	100%
4000	Transferencias, Asignaciones, Subsidios y Otras Ay	0	69,992	69,992	69,992	69,992	0	0	0	0.00
44501	Ayudas Sociales		69,992	69,992	69,992	69,992	0	0	0	0.00

Ejercicio del Presupuesto		Egresos Aprobado Anual (1)	Ampliaciones/ (Reducciones) (2)	Egresos Modificado Anual (3=1+2)	Egresos Devengado Anual (4)	Egresos Pagado Anual (5)	Egresos Devengado Trimestral (6)	Egresos Pagado Trimestral (7)	Subejercicio (8 = 3 - 4)	% Avance Anual (9= 4/3)
5000	Bienes muebles, inmuebles e intangibles	0	214,210	214,210	214,210	214,210	65,810	65,810	0	0.00
5100	Mobiliario y equipo de administración	0	214,210	214,210	214,210	214,210	65,810	65,810	0	0.00
511	Muebles de oficina y estantería	0	26,600	26,600	26,600	26,600	0	0	0	0.00
51101	Muebles de oficina y estantería	0	26,600	26,600	26,600	26,600	0	0	0	0.00
513	Bienes artísticos, culturales y científicos	0	0	0			0	0	0	0.00
51301	Bienes artísticos, culturales y científicos	0	0	0			0	0	0	0.00
515	Equipo de cómputo y de tecnologías de la información	0	72,000	72,000	72,000	72,000	20,000	20,000	0	0.00
51501	Bienes informáticos	0	72,000	72,000	72,000	72,000	20,000	20,000	0	0.00
519	Otros mobiliarios y equipo de administración	0	115,610	115,610	115,610	115,610	45,810	45,810	0	0.00
51901	Equipo de Administración		115,610	115,610	115,610	115,610	45,810	45,810	0	0.00
51902	Mobiliario y equipo para escuelas, laboratorios y talleres	0	0	0			0	0	0	0.00
5200	Mobiliario y equipo educacional y recreativo	0	0	0			0	0	0	0.00
521	Equipos y aparatos audiovisuales	0	0	0			0	0	0	0.00
52101	Equipos y aparatos audiovisuales	0	0	0			0	0	0	0.00
523	Cámaras fotográficas y de video	0	0	0	0	0	0	0	0	0.00
52301	Cámaras fotográficas y de video	0	0	0	0	0	0	0	0	0.00
5600	Maquinaria, otros equipos y herramientas	0	0	0			0	0	0	0.00
541	Automoviles y Camiones	0	0	0	0	0	0	0	0	0.00
54101	Automoviles y Camiones	0	0	0	0	0	0	0	0	0.00
561	Maquinaria y equipo agropecuario	0	0	0			0	0	0	0.00
56101	Maquinaria y equipo agropecuario	0	0	0			0	0	0	0.00
562	Maquinaria y equipo industrial	0	0	0			0	0	0	0.00
56201	Maquinaria y equipo industrial	0	0	0			0	0	0	0.00
564	Sistemas de aire acondicionado, calefacción y refrigeración	0	0	0			0	0	0	0.00
56401	Sistemas de aire acondicionado, calefacción y refrigeración	0	0	0			0	0	0	0.00
	TOTALES	19,271,588	15,386,433	34,657,704	33,891,835	32,046,536	9,825,446	9,563,192	765,869	98%

Sistema Estatal de Evaluación
Estado Analítico del Ejercicio Presupuesto de Egresos
Clasificación Económica (por Tipo de Gasto)
INSTITUTO SONORENSE DE LA MUJER
Del 01 de Octubre al 31 de Diciembre de 2015
(PESOS)

ETCA-II-09-B

TRIMESRE: CUARTO 2015

Concepto	Egresos Aprobado Anual (1)	Ampliaciones/ (Reducciones) (2)	Egresos Modificado Anual (3=1+2)	Egresos Devengado Anual (4)	Egresos Pagado Anual (5)	Egresos Devengado Trimestral (6)	Egresos Pagado Trimestral (7)	Subejercicio (8 = 3 - 4)
Gasto Corriente	19,271,271	15,172,224	34,443,495	33,677,625	31,832,326	9,759,636	9,497,383	765,869
Gasto de Capital	0	214,210	214,210	214,210	214,210	65,810	65,810	0
Amortización del la Deuda y Disminución de Pasivos								
Pensiones y Jubilaciones								
Participaciones								
Total del Gasto	19,271,271	15,386,433	34,657,704	33,891,835	32,046,536	9,825,446	9,563,192	765,869

Sistema Estatal de Evaluación
Estado Analítico del Ejercicio Presupuesto de Egresos
Clasificación Administrativa (Por Unidad Administrativa)

ETCA-II-09-C

INSTITUTO SONORENSE DE LA MUJER

del 1 de Enero al 31 de Diciembre de 2015

TRIMESTRE: CUARTO DE 2015

(PESOS)

Clasificación Administrativa (Por Unidad Administrativa)	Egresos Aprobado Anual	Ampliaciones/ (Reducciones)	Egresos Modificado Anual	Egresos Devengado Anual	Egresos Pagado Anual	Egresos Devengado Trimestral	Egresos Pagado Trimestral	Subejercicio
	(1)	(2)	(3=1+2)	(4)	(5)	(6)	(7)	(8 = 3 - 4)
1 DIRECCION GENERAL	3,104,239		3,104,239	3,063,464	2,834,173	878,526	876,775	40,775
2 COORDINACION DE EVALUACION	683,968	320,567	1,004,535	1,004,535	917,393	331,975	340,514	0
3 ADMINISTRACION Y FINANZAS	4,261,824	-502,318	3,759,506	3,759,506	3,329,169	1,168,426	1,225,776	0
4 ATENCION CIUDADANA	2,909,887	245,444	3,155,331	3,155,331	2,910,208	968,610	990,980	0
5 DIFUSION	1,091,390		1,091,390	1,069,003	987,430	406,978	397,183	22,387
6 DIRECCION DE DERECHOS	961,974	48,812	1,010,786	1,010,786	923,629	347,573	360,597	0
7 ORGANO DE CONTROL	627,309		627,309	614,292	565,475	185,145	193,597	13,017
8 PROGRAMAS SOCIALES	4,387,043	-112,505	4,274,538	4,196,848	3,945,990	1,108,510	1,133,064	77,690
9 CDM 2014	1,243,636	0	1,243,636	1,243,636	1,243,636	0	0	0
10 PAIMEF		7,886,676	7,886,676	7,886,676	7,636,676	3,309,293	3,059,293	0
11 TRANSVERSALIDAD 2015		5,773,800	5,773,800	5,773,800	5,773,800	315,903	315,903	0
12 CDM PEG - 2015		1,725,958	1,725,958	1,113,958	978,958	804,508	669,508	612,000
Total del Gasto	19,271,270	15,386,434	34,657,704	33,891,835	32,046,537	9,825,447	9,563,190	765,869

Sistema Estatal de Evaluación
Estado Analítico del Ejercicio Presupuesto de Egresos
Clasificación Administrativa (Por Poderes)
INSTITUTO SONORENSE DE LA MUJER
del 1 de Enero al 31 de Diciembre de 2015
(PESOS)

ETCA-II-09-C

Clasificación Administrativa (Por Poderes)	Egresos Aprobado Anual (1)	Ampliaciones/ (Reducciones) (2)	Egresos Modificado Anual (3=1+2)	Egresos Devengado (4)	Egresos Pagado (5)	Egresos Devengado Trimestral (6)	Egresos Pagado Trimestral (7)	Subejercicio (8 = 3 - 4)
Poder Ejecutivo	19,271,270	15,386,434	34,657,704	33,891,835	32,046,537	9,825,447	9,563,190	765,869
Poder Legislativo								
Poder Judicial								
Órganos Autónomos								
Organismos Descentralizados								
Total del Gasto	19,271,270	15,386,434	34,657,704	33,891,835	32,046,537	9,825,447	9,563,190	765,869

Sistema Estatal de Evaluación
Estado Analítico del Ejercicio Presupuesto de Egresos
Clasificación Funcional (Finalidad y Función)
INSTITUTO SONORENSE DE LA MUJER
del 1 de Enero al 31 de Diciembre de 2015
(PESOS)

ETCA-II-09-C

Concepto	Egresos Aprobado Anual (1)	Ampliaciones/ (Reducciones) (2)	Egresos Modificado Anual (3=1+2)	Egresos Devengado (4)	Egresos Pagado (5)	Egresos Devengado Trimestral (6)	Egresos Pagado Trimestral (7)	Subejercicio (8 = 3 - 4)
Gobierno								
Legislación								
Justicia								
Coordinación de la Política de Gobierno								
Relaciones Exteriores								
Asuntos Financieros y Hacendarios								
Seguridad Nacional								
Asuntos de Orden Público y Seguridad Interior								
Otros Servicios Generales	19,271,270	15,386,434	34,657,704	33,891,835	32,046,537	9,825,447	9,563,190	765,869
Desarrollo Social								
Protección Ambiental								
Viviendas y Servicios a la Comunidad								
Salud								
Recreación, Cultura y Otras Manifestaciones Sociales								
Educación								
Protección Social								
Otros Asuntos Sociales								
Desarrollo Económico								
Asuntos Económicos, Comerciales y Laborales en General								
Agropecuaria, Silvicultura, Pesca y Caza								
Combustibles y Energía								
Minería, Manufacturas y Construcción								
Transporte								
Comunicaciones								
Turismo								
Ciencia, Tecnología e Innovación								
Otras Industrias y Otros Asuntos Económicos								
Otras No Clasificadas en funciones anteriores								
Transacciones de la Deuda Pública / Costo financiero de la Deuda								
Transferencias, Participaciones y Aportaciones entre Diferentes Niveles y Órdenes de gobierno								
Saneamiento del Sistema Financiero								
Adeudos de ejercicios Fiscales Anteriores								
Total del Gasto	19,271,270	15,386,434	34,657,704	33,891,835	32,046,537	9,825,447	9,563,190	765,869

Sistema Estatal de Evaluación
Gasto Por Categoría Programática
INSTITUTO SONORENSE DE LA MUJER
del 1 de Enero al 31 de Diciembre de 2015
(PESOS)

ETCA-II-09-C

Concepto	Egresos Aprobado Anual (1)	Ampliaciones/ (Reducciones) (2)	Egresos Modificado Anual (3=1+2)	Egresos Devengado (4)	Egresos Pagado (5)	Egresos Devengado Trimestral (6)	Egresos Pagado Trimestral (7)	Subejercicio (8 = 3 - 4)
Programas								
Subsidios:								
Sector Social y Privado o Estados y Municipios								
Sujetos a Reglas de Operación								
Otros Subsidios								
Desempeño de las Funciones:								
Prestación de Servicios Públicos	19,271,270	15,386,434	34,657,704	33,891,835	32,046,537	9,825,447	9,563,190	765,869
Provisión de Bienes Públicos								
Planeación, Seguimiento y Evaluación de Políticas Públicas								
Promoción y Fomento								
Regulación y Supervisión								
Funciones de las Fuerzas Armadas (Únicamente el Gobierno Federal)								
Específicos								
Proyectos de Inversión								
Administrativos y de Apoyos								
Apoyo al Proceso Presupuestario y para Mejorar la Eficiencia Institucional								
Apoyo a la Función Pública y al Mejoramiento de la Gestión								
Operaciones Ajenas								
Compromisos								
Obligaciones de Cumplimiento de Resolución Jurisdiccional								
Desastres Naturales								
Obligaciones								
Pensiones y Jubilaciones								
Aportaciones a la Seguridad Social								
Aportaciones a Fondos de Estabilización								
Aportaciones a Fondos de Inversión y Reestructura de Pensiones								
Programas de gasto Federalizado (Gobierno Federal)								
Gasto Federalizado								
Participaciones a Entidades Federativas y Municipios								
Costo Financiero, Deuda y Apoyo a Deudores y Ahorradores de la Banca								
Adeudos de Ejercicios Fiscales Anteriores								
Total del Gasto	19,271,270	15,386,434	34,657,704	33,891,835	32,046,537	9,825,447	9,563,190	765,869



Gobierno del
Estado de Sonora

Instituto Sonorense
de la Mujer

Sistema Estatal de Evaluación
Conciliación entre los Egresos Presupuestarios y los Gastos Contables
INSTITUTO SONORENSE DE LA MUJER
AL 31 DE DICIEMBRE DE 2015

ETCA-II-09-D

(PESOS)

1. Total de Egresos Presupuestarios	33,891,835
--------------------------------------------	-------------------

(MENOS)

2. Egresos Presupuestarios no contables	214,210.00
Mobiliario y equipo de administración	214,210
Mobiliario y equipo educacional y recreativo	xxxxxx
Equipo e instrumental médico y de laboratorio	xxxxxx
Vehículos y equipo de transporte	xxxxxx
Equipo de defensa y seguridad	xxxxxx
Maquinaria, otros equipos y herramientas	xxxxxx
Arctivos biológicos	xxxxxx
Bienes inmuebles	xxxxxx
Activos intangibles	xxxxxx
Obra pública en bienes propios	xxxxxx
Acciones y participaciones de capital	xxxxxx
Compra de títulos y valores	xxxxxx
Inversiones en fideicomisos, mandatos y otros análogos	xxxxxx
Provisiones para contingencias y otras erogaciones especiales	xxxxxx
Armonización de la deuda pública	xxxxxx
Adeudos de ejercicios fiscales anteriores (ADEFAS)	xxxxxx
Otros Egresos Presupuestales No Contables	xxxxxx

(MAS)

3. Gastos contables no presupuestarios	216,046
Estimaciones, depreciaciones, deterioros, obsolescencia y amortizaciones	216,046
Provisiones	xxxxxx
Disminución de inventarios	xxxxxx
Aumento por insuficiencia de estimaciones por pérdida o deterioro u obsolescencia	xxxxxx
Aumento por insuficiencia de provisiones	xxxxxx
Otros gastos	xxxxxx
Otros Gastos Contables No Presupuestales	xxxxxx
33,893,670	



Gobierno del
Estado de Sonora

Instituto Sonorense
de la Mujer

Sistema Estatal de Evaluación
Endeudamiento Neto
INSTITUTO SONORENSE DE LA MUJER
al 31 DE DICIEMBRE DE 2015
(pesos)

ETCA-II-10

Identificación del crédito o Instrumento	Contratacion / Colocación	Amortización	Endeudamiento Neto
	A	B	C=A-B
Créditos Bancarios			
1			
2			
3			
4			
5			
6			
7			
8			
9			
10			
NO APLICA			
Total Créditos Bancarios			
Otros Instrumentos de Deuda			
1			
2			
3			
4			
5			
6			
7			
8			
9			
10			
NO APLICA			
Total Otros Instrumentos de Deuda			
TOTAL			



Gobierno del
Estado de Sonora

Instituto Sonorense
de la Mujer

Sistema Estatal de Evaluación
Intereses de la Deuda
INSTITUTO SONorense DE LA MUJER
AL 31 DE DICIEMBRE DE 2015
(pesos)

ETCA-II-11

NO APLICA

Identificación del crédito o Instrumento	Devengado	Pagado
Créditos Bancarios		
1 2 3 4 5 6 7 8 9 10 <div style="text-align: center;">NO APLICA</div> Total de Interéses Créditos Bancarios		
Otros Instrumentos de Deuda		
1 2 3 4 5 6 7 8 9 10 <div style="text-align: center;">NO APLICA</div> Total Intereses Otros Instrumentos de Deuda		
TOTAL	N/A	N/A




Gobierno del
Estado de Sonora

Instituto Sonorense
de la Mujer

Sistema Estatal de Evaluación
Flujo de Fondos, Indicadores Postura Fiscal
INSTITUTO SONorenSE DE LA MUJER
31 DE DICIEMBRE DE 2015
(pesos)

ETCA-II-12

Concepto	Estimado	Devengado	Pagado
I. Ingresos Presupuestarios	34,657,705	35,327,855	31,544,068
1. Ingresos Gobierno del Estado			
2. Ingresos Sector Paraestatal	34,657,705	35,327,855	31,544,068
II. Egresos Presupuestarios	34,657,705	33,891,835	32,046,536
3. Egresos del Gobierno del Estado			
4. Egresos del Sector Paraestatal	34,657,705	33,891,835	32,046,536
III. Balance Presupuestario (Superávit o Déficit) (III= I-II)	0	1,436,020	-502,468
Concepto	Estimado	Devengado	Pagado
III. Balance Presupuestario (Superávit o Déficit)	0	1,436,020	-502,468
IV. Interés, Comisiones y Gastos de la Deuda			
V. Balance Primario (superávit o Déficit) (V= III-IV)	0	1,436,020	-502,468
Concepto	Estimado	Devengado	Pagado
A. Financiamiento			
B. Amortización de la Deuda			
C. Endeudamiento o Desendeudamiento (C=A-B)			


	GOBIERNO DEL ESTADO DE SONORA FICHA TECNICA PARA SEGUIMIENTO Y EVALUACION DE INDICADORES DE PROYECTOS Y PROCESOS
----------------------------------------------------------------------------------	-------------------------------------------------------------------------------------------------------------------------

NUMERO Y NOMBRE DEL PROGRAMA:		26 - EQUIDAD Y CULTURA DE GENERO	
NOMBRE DEL PROCESO:		PROMOCIÓN Y DIFUSIÓN DE LA CULTURA DE EQUIDAD DE GÉNERO	
CLAVE PROGRAMATICA:		21111A141102262680BY	
UNIDAD RESPONSABLE:	INSTITUTO SONORENSE DE LA MUJER	UNIDAD EJECUTORA:	DIRECCIÓN GENERAL
OBJETIVO DEL PROCESO:		UTILIZAR LOS MEDIOS DE COMUNICACIÓN DIGITAL COMO UN ÁREA DE OPORTUNIDAD PARA LA DIFUSIÓN MASIVA EN DIFERENTES TEMAS DESDE UN ENFOQUE DE GÉNERO.	

DATOS DEL INDICADOR

NOMBRE INDICADOR:		INDICE DE CUMPLIMIENTO DE INFORMES ELABORADOS PARA LA DISUFIÓN MENSUAL DE ACTIVIDADES INSTITUCIONALES	
UNIDAD DE MEDIDA:	INFORME	TIPO:	PROGRAMÁTICO
RESULTADO ESPERADO:		ALCANZAR LA META PROGRAMADA AL 100%.	
FORMULA CALCULO:		$\frac{\text{NÚMERO DE INFORMES PARA LA DISUFIÓN MENSUAL DE ACTIVIDADES ELABORADOS}}{\text{NÚMERO DE INFORMES PARA LA DISUFIÓN MENSUAL DE ACTIVIDADES PROGRAMADOS}} * 100$	
INTERPRETACION:		EL INDICADOR PERMITE CONOCER EL PORCENTAJE DE INFORMES ELABORADOS PARA LA DIFUSIÓN MENSUAL DE ACTIVIDADES INSTITUCIONALES ELABORADOS, CON RESPECTO A LOS PROGRAMADOS.	
DIMENSION DEL INDICADOR:	EFICIENCIA	SENTIDO:	ASCENDENTE
VALOR:	ACUMULABLE	FRECUENCIA MEDICION:	TRIMESTRAL


AVANCE DEL INDICADOR:				TRIMESTRE			TRIMESTRE 4	
META ANUAL	AVANCE DEL TRIMESTRE			AVANCE ACUMULADO			AVANCE RESPECTO DE LA META ANUAL	SEMAFORO
	PROGRAMADO	ALCANZADO	%	PROGRAMADO	ALCANZADO	%		
16	4	4	100	16	15	93.75	93.75	
EVALUACIÓN CUALITATIVA				Se cumplieron las actividades de acuerdo a los números programados en el periodo que se informa.				
PROSPECTIVA								
FACTOR DE COMPARACIÓN								

	GOBIERNO DEL ESTADO DE SONORA FICHA TECNICA PARA SEGUIMIENTO Y EVALUACION DE INDICADORES DE PROYECTOS Y PROCESOS
----------------------------------------------------------------------------------	-------------------------------------------------------------------------------------------------------------------------

NUMERO Y NOMBRE DEL PROGRAMA:		26 - EQUIDAD Y CULTURA DE GENERO	
NOMBRE DEL PROCESO:		PROMOCIÓN Y DIFUSIÓN DE LA CULTURA DE EQUIDAD DE GÉNERO	
CLAVE PROGRAMATICA:		21111A141102262680BY	
UNIDAD RESPONSABLE:	INSTITUTO SONORENSE DE LA MUJER	UNIDAD EJECUTORA:	DIRECCIÓN GENERAL
OBJETIVO DEL PROCESO:		UTILIZAR LOS MEDIOS DE COMUNICACIÓN DIGITAL COMO UN ÁREA DE OPORTUNIDAD PARA LA DIFUSIÓN MASIVA EN DIFERENTES TEMAS DESDE UN ENFOQUE DE GÉNERO.	

DATOS DEL INDICADOR			
NOMBRE INDICADOR:		ÍNDICE DE CUMPLIMIENTO DE MATERIALES IMPRESOS PARA LA DISUFIÓN DE ACTIVIDADES INSTITUCIONALES	
UNIDAD DE MEDIDA:	MATERIAL IMPRESO	TIPO:	PROGRAMÁTICO
RESULTADO ESPERADO:		ALCANZAR LA META PROGRAMADA AL 100%.	
FORMULA CALCULO:		$\frac{\text{NÚMERO DE EVENTOS DE MATERIALES IMPRESOS PARA LA DISUFIÓN DE ACTIVIDADES INSTITUCIONALES REALIZADOS}}{\text{NÚMERO DE MATERIALES IMPRESOS PARA LA DISUFIÓN DE ACTIVIDADES INSTITUCIONALES PROGRAMADOS}} * 100$	
INTERPRETACION:		EL INDICADOR PERMITE CONOCER EL PORCENTAJE DE MATERIALES IMPRESOS PARA LA DIFUSIÓN DE ACTIVIDADES INSTITUCIONALES, CON RESPECTO A LOS PROGRAMADOS	
DIMENSION DEL INDICADOR:	EFICIENCIA	SENTIDO:	ASCENDENTE
VALOR:	ACUMULABLE	FRECUENCIA MEDICION:	TRIMESTRAL


AVANCE DEL INDICADOR:			TRIMESTRE			TRIMESTRE 4		
META ANUAL	AVANCE DEL TRIMESTRE			AVANCE ACUMULADO			AVANCE RESPECTO DE LA META ANUAL	SEMAFORO
	PROGRAMADO	ALCANZADO	%	PROGRAMADO	ALCANZADO	%		
6	2	2	100	6	6	100	100	
EVALUACIÓN CUALITATIVA PROSPECTIVA			El indicador se cumplio en un 100% conforme a la programación correspondiente.					
FACTOR DE COMPARACIÓN								

 <p>ESTADO DE SONORA</p>	GOBIERNO DEL ESTADO DE SONORA FICHA TECNICA PARA SEGUIMIENTO Y EVALUACION DE INDICADORES DE PROYECTOS Y PROCESOS
----------------------------------------------------------------------------------------------------------	-------------------------------------------------------------------------------------------------------------------------

NUMERO Y NOMBRE DEL PROGRAMA:		26 - EQUIDAD Y CULTURA DE GENERO	
NOMBRE DEL PROCESO:		IMPULSO Y GENERACIÓN DE POLÍTICAS PÚBLICAS CON PERSPECTIVA DE GÉNERO	
CLAVE PROGRAMATICA:		21111A141102262680BL	
UNIDAD RESPONSABLE:	INSTITUTO SONORENSE DE LA MUJER	UNIDAD EJECUTORA:	DIRECCIÓN GENERAL
OBJETIVO DEL PROCESO:		REALIZAR ACCIONES QUE CONTRIBUYAN A LA IGUALDAD DE GÉNERO.	

DATOS DEL INDICADOR			
NOMBRE INDICADOR:		ÍNDICE DE CUMPLIMIENTO DE INSTRUMENTOS JURÍDICOS ELABORADOS.	
UNIDAD DE MEDIDA:	INSTRUMENTO JURÍDICO	TIPO:	PROGRAMÁTICO
RESULTADO ESPERADO:		ALCANZAR LA META PROGRAMADA AL 100%.	
FORMULA CALCULO:		NÚMERO DE INSTRUMENTOS JURÍDICOS ELABORADOS / NÚMERO DE INSTRUMENTOS JURÍDICOS PROGRAMADOS * 100	
INTERPRETACION:		EL INDICADOR PERMITE CONOCER EL PORCENTAJE INSTRUMENTOS JURÍDICOS ELABORADOS, CON RESPECTO A LOS PROGRAMADOS	
DIMENSION DEL INDICADOR:	EFICIENCIA	SENTIDO:	ASCENDENTE
VALOR:	ACUMULABLE	FRECUENCIA MEDICION:	TRIMESTRAL

AVANCE DEL INDICADOR:				TRIMESTRE			TRIMESTRE 4	
META ANUAL	AVANCE DEL TRIMESTRE			AVANCE ACUMULADO			AVANCE RESPECTO DE LA META ANUAL	SEMAFORO
	PROGRAMADO	ALCANZADO	%	PROGRAMADO	ALCANZADO	%		
15	0	0	100	15	17	113.33	113.33	
EVALUACIÓN CUALITATIVA PROSPECTIVA				No se cuenta con actividades programadas para el periodo que se informa.				
FACTOR DE COMPARACIÓN								


	GOBIERNO DEL ESTADO DE SONORA FICHA TECNICA PARA SEGUIMIENTO Y EVALUACION DE INDICADORES DE PROYECTOS Y PROCESOS
----------------------------------------------------------------------------------	-------------------------------------------------------------------------------------------------------------------------

NUMERO Y NOMBRE DEL PROGRAMA:		26 - EQUIDAD Y CULTURA DE GENERO	
NOMBRE DEL PROCESO:		IMPULSO Y GENERACIÓN DE POLÍTICAS PÚBLICAS CON PERSPECTIVA DE GÉNERO	
CLAVE PROGRAMATICA:		21111A141102262680BL	
UNIDAD RESPONSABLE:	INSTITUTO SONORENSE DE LA MUJER	UNIDAD EJECUTORA:	DIRECCIÓN GENERAL
OBJETIVO DEL PROCESO:		REALIZAR ACCIONES QUE CONTRIBUYAN A LA IGUALDAD DE GÉNERO.	

DATOS DEL INDICADOR

NOMBRE INDICADOR:		ÍNDICE DE CUMPLIMIENTO DE CONVENIOS ELABORADOS, CONCERTADOS Y SUSCRITOS.	
UNIDAD DE MEDIDA:	CONVENIO	TIPO:	PROGRAMÁTICO
RESULTADO ESPERADO:		ALCANZAR LA META PROGRAMADA AL 100%.	
FORMULA CALCULO:		NÚMERO DE CONVENIOS ELABORADOS, CONCERTADOS Y SUSCRITOS / NÚMERO DE CONVENIOS PROGRAMADOS * 100	
INTERPRETACION:		EL INDICADOR PERMITE CONOCER EL PORCENTAJE DE CONVENIOS ELABORADOS, CONCERTADOS Y SUSCRITOS CON RESPECTO A LOS PROGRAMADOS	
DIMENSION DEL INDICADOR:	EFICIENCIA	SENTIDO:	ASCENDENTE
VALOR:	ACUMULABLE	FRECUENCIA MEDICION:	TRIMESTRAL

AVANCE DEL INDICADOR:				TRIMESTRE			TRIMESTRE 4	SEMAFORO
META ANUAL	AVANCE DEL TRIMESTRE			AVANCE ACUMULADO			AVANCE RESPECTO DE LA META ANUAL	
	PROGRAMADO	ALCANZADO	%	PROGRAMADO	ALCANZADO	%		
9	0	0	100	9	10	111.11	111.11	
EVALUACIÓN CUALITATIVA				No se cuenta con actividades programadas en la materia, para el periodo que se informa.				
PROSPECTIVA								
FACTOR DE COMPARACIÓN								


	GOBIERNO DEL ESTADO DE SONORA FICHA TECNICA PARA SEGUIMIENTO Y EVALUACION DE INDICADORES DE PROYECTOS Y PROCESOS
----------------------------------------------------------------------------------	-------------------------------------------------------------------------------------------------------------------------

NUMERO Y NOMBRE DEL PROGRAMA:		26 - EQUIDAD Y CULTURA DE GENERO	
NOMBRE DEL PROCESO:		IMPULSO Y GENERACIÓN DE POLÍTICAS PÚBLICAS CON PERSPECTIVA DE GÉNERO	
CLAVE PROGRAMATICA:		21111A141102262680BL	
UNIDAD RESPONSABLE:	INSTITUTO SONORENSE DE LA MUJER	UNIDAD EJECUTORA:	DIRECCIÓN GENERAL
OBJETIVO DEL PROCESO:		REALIZAR ACCIONES QUE CONTRIBUYAN A LA IGUALDAD DE GÉNERO.	

DATOS DEL INDICADOR

NOMBRE INDICADOR:		ÍNDICE DE CUMPLIMIENTO DE EVENTOS Y SESIONES REALIZADOS.	
UNIDAD DE MEDIDA:	SESIÓN	TIPO:	PROGRAMÁTICO
RESULTADO ESPERADO:		ALCANZAR LA META PROGRAMADA AL 100%.	
FORMULA CALCULO:		NÚMERO DE EVENTOS Y SESIONES REALIZADOS / NÚMERO DE EVENTOS Y SESIONES PROGRAMADOS * 100	
INTERPRETACION:		EL INDICADOR PERMITE CONOCER EL PORCENTAJE EVENTOS Y SESIONES REALIZADOS, CON RESPECTO A LOS PROGRAMADOS	
DIMENSION DEL INDICADOR:	EFICIENCIA	SENTIDO:	ASCENDENTE
VALOR:	ACUMULABLE	FRECUENCIA MEDICION:	TRIMESTRAL


AVANCE DEL INDICADOR:				TRIMESTRE			TRIMESTRE 4	
META ANUAL	AVANCE DEL TRIMESTRE			AVANCE ACUMULADO			AVANCE RESPECTO DE LA META ANUAL	SEMAFORO
	PROGRAMADO	ALCANZADO	%	PROGRAMADO	ALCANZADO	%		
13	2	3	150	13	17	130.76	130.76	
EVALUACIÓN CUALITATIVA				Se realizó una actividad excedente de las programadas, siendo esta una Sesión del Consejo Consultivo del ISM, la cual se realizó para la planeación de las actividades a realizar derivadas del cambio de Directora General del ISM.				
PROSPECTIVA								
FACTOR DE COMPARACIÓN								

 <p>ESTADO DE SONORA</p>	<p>GOBIERNO DEL ESTADO DE SONORA FICHA TECNICA PARA SEGUIMIENTO Y EVALUACION DE INDICADORES DE PROYECTOS Y PROCESOS</p>
----------------------------------------------------------------------------------------------------------	--------------------------------------------------------------------------------------------------------------------------------

NUMERO Y NOMBRE DEL PROGRAMA:		26 - EQUIDAD Y CULTURA DE GENERO	
NOMBRE DEL PROCESO:		GESTIÓN ADMINISTRATIVA	
CLAVE PROGRAMATICA:		21111A141102262680BX	
UNIDAD RESPONSABLE:	INSTITUTO SONORENSE DE LA MUJER	UNIDAD EJECUTORA:	DIRECCIÓN GENERAL
OBJETIVO DEL PROCESO:		VALORAR EL ALCANCE DE LOS OBJETIVOS Y METAS INSTITUCIONALES ASÍ COMO LA EFICIENCIA EN LA APLICACIÓN DE LOS RECURSOS FINANCIEROS.	

DATOS DEL INDICADOR			
NOMBRE INDICADOR:		ÍNDICE DE CUMPLIMIENTO DE DOCUMENTOS E INFORMES ELABORADOS.	
UNIDAD DE MEDIDA:	INFORME	TIPO:	PROGRAMÁTICO
RESULTADO ESPERADO:		ALCANZAR LA META PROGRAMADA AL 100%.	
FORMULA CALCULO:		NÚMERO DE DOCUMENTOS E INFORMES ELABORADOS / NÚMERO DE DOCUMENTOS E INFORMES PROGRAMADOS * 100	
INTERPRETACION:		EL INDICADOR PERMITE CONOCER EL PORCENTAJE DOCUMENTOS E INFORMES ELABORADOS, CON RESPECTO A LOS PROGRAMADOS	
DIMENSION DEL INDICADOR:	EFICIENCIA	SENTIDO:	ASCENDENTE
VALOR:	ACUMULABLE	FRECUENCIA MEDICION:	TRIMESTRAL

AVANCE DEL INDICADOR:				TRIMESTRE			TRIMESTRE 4	
META ANUAL	AVANCE DEL TRIMESTRE			AVANCE ACUMULADO			AVANCE RESPECTO DE LA META ANUAL	SEMAFORO
	PROGRAMADO	ALCANZADO	%	PROGRAMADO	ALCANZADO	%		
38	8	10	125	38	36	94.73	94.73	
EVALUACIÓN CUALITATIVA				Se realizaron 2 actividades excedentes de las programadas en cumplimiento a solo 2 de las actividades que quedaron pendientes en el III trimestre de 2015, los cuales fueron el Informe al Instituto de Transparencia Informativa y el del Seguimiento al Sistema Integral de Archivos del ISM, quedando sin realizarse el informe de Auditoria y del Comité de Adquisiciones del ISM.				
PROSPECTIVA								
FACTOR DE COMPARACIÓN								


 <p>ESTADO DE SONORA</p>	<p>GOBIERNO DEL ESTADO DE SONORA FICHA TECNICA PARA SEGUIMIENTO Y EVALUACION DE INDICADORES DE PROYECTOS Y PROCESOS</p>
----------------------------------------------------------------------------------------------------------	--------------------------------------------------------------------------------------------------------------------------------

NUMERO Y NOMBRE DEL PROGRAMA:		26 - EQUIDAD Y CULTURA DE GENERO	
NOMBRE DEL PROCESO:		FORTALECER LA TRANSVERSALIZACIÓN DE LA PERSPECTIVA DE GÉNERO EN LA ADMINISTRACIÓN PÚBLICA Y EN LA SOCIEDAD.	
CLAVE PROGRAMATICA:		21111A141102262680BP	
UNIDAD RESPONSABLE:	INSTITUTO SONORENSE DE LA MUJER	UNIDAD EJECUTORA:	DIRECCIÓN GENERAL
OBJETIVO DEL PROCESO:		IMPULSAR UNA CULTURA DE EQUIDAD DE GÉNERO A TRAVÉS DE LA PARTICIPACIÓN DE LA SOCIEDAD Y LAS INSTITUCIONES DE GOBIERNO E INCORPORAR LA PERSPECTIVA DE GÉNERO EN LOS PROGRAMAS Y PRESUPUESTOS DE LA ADMINISTRACIÓN PÚBLICA.	

DATOS DEL INDICADOR

NOMBRE INDICADOR:		ÍNDICE DE CUMPLIMIENTO EN LA REALIZACIÓN DE DOCUMENTOS E INFORMES DE PROYECTOS.	
UNIDAD DE MEDIDA:	INFORMES DE PROYECTOS	TIPO:	PROGRAMÁTICO
RESULTADO ESPERADO:		ALCANZAR LA META PROGRAMADA AL 100%.	
FORMULA CALCULO:		NÚMERO DE DOCUMENTOS E INFORMES DE PROYECTOS ELABORADOS / NÚMERO DE DOCUMENTOS E INFORMES DE PROYECTOS PROGRAMADOS * 100	
INTERPRETACION:		EL INDICADOR PERMITE CONOCER EL PORCENTAJE DE DOCUMENTOS E INFORMES DE PROYECTOS ELABORADOS, CON RESPECTO A LOS PROGRAMADOS	
DIMENSION DEL INDICADOR:	EFICIENCIA	SENTIDO:	ASCENDENTE
VALOR:	ACUMULABLE	FRECUENCIA MEDICION:	TRIMESTRAL

AVANCE DEL INDICADOR:				TRIMESTRE			TRIMESTRE 4	
META ANUAL	AVANCE DEL TRIMESTRE			AVANCE ACUMULADO			AVANCE RESPECTO DE LA META ANUAL	SEMAFORO
	PROGRAMADO	ALCANZADO	%	PROGRAMADO	ALCANZADO	%		
8	1	2	200	8	8	100	100	
EVALUACIÓN CUALITATIVA			Se realizó una actividad excedente en cumplimiento a la actividad programada en el trimestre anterior.					
PROSPECTIVA								
FACTOR DE COMPARACIÓN								


 <p>ESTADO DE SONORA</p>	GOBIERNO DEL ESTADO DE SONORA FICHA TECNICA PARA SEGUIMIENTO Y EVALUACION DE INDICADORES DE PROYECTOS Y PROCESOS
----------------------------------------------------------------------------------------------------------	-------------------------------------------------------------------------------------------------------------------------

NUMERO Y NOMBRE DEL PROGRAMA:		26 - EQUIDAD Y CULTURA DE GENERO	
NOMBRE DEL PROCESO:		FORTALECER LA TRANSVERSALIZACIÓN DE LA PERSPECTIVA DE GÉNERO EN LA ADMINISTRACIÓN PÚBLICA Y EN LA SOCIEDAD.	
CLAVE PROGRAMATICA:		21111A141102262680BP	
UNIDAD RESPONSABLE:	INSTITUTO SONORENSE DE LA MUJER	UNIDAD EJECUTORA:	DIRECCIÓN GENERAL
OBJETIVO DEL PROCESO:		IMPULSAR UNA CULTURA DE EQUIDAD DE GÉNERO A TRAVÉS DE LA PARTICIPACIÓN DE LA SOCIEDAD Y LAS INSTITUCIONES DE GOBIERNO E INCORPORAR LA PERSPECTIVA DE GÉNERO EN LOS PROGRAMAS Y PRESUPUESTOS DE LA ADMINISTRACIÓN PÚBLICA.	

DATOS DEL INDICADOR

NOMBRE INDICADOR:		ÍNDICE DE CUMPLIMIENTO DE EVENTOS DE CAPACITACIÓN REALIZADOS.	
UNIDAD DE MEDIDA:	EVENTO DE CAPACITACIÓN	TIPO:	PROGRAMÁTICO
RESULTADO ESPERADO:		ALCANZAR LA META PROGRAMADA AL 100%.	
FORMULA CALCULO:		NÚMERO DE EVENTOS DE CAPACITACIÓN REALIZADOS / NÚMERO DE EVENTOS DE CAPACITACIÓN PROGRAMADOS * 100	
INTERPRETACION:		EL INDICADOR PERMITE CONOCER EL PORCENTAJE DE EVENTOS DE CAPACITACIÓN REALIZADOS, CON RESPECTO A LOS PROGRAMADOS	
DIMENSION DEL INDICADOR:	EFICIENCIA	SENTIDO:	ASCENDENTE
VALOR:	ACUMULABLE	FRECUENCIA MEDICION:	TRIMESTRAL

AVANCE DEL INDICADOR:				TRIMESTRE			TRIMESTRE 4	
META ANUAL	AVANCE DEL TRIMESTRE			AVANCE ACUMULADO			AVANCE RESPECTO DE LA META ANUAL	SEMAFORO
	PROGRAMADO	ALCANZADO	%	PROGRAMADO	ALCANZADO	%		
123	20	31	155	123	118	95.93	95.93	
EVALUACIÓN CUALITATIVA				Se realizaron 11 actividades excedentes, en cumplimiento a las reprogramadas en el trimestre anterior.				
PROSPECTIVA								
FACTOR DE COMPARACIÓN								


 <p>ESTADO DE SONORA</p>	<p>GOBIERNO DEL ESTADO DE SONORA FICHA TECNICA PARA SEGUIMIENTO Y EVALUACION DE INDICADORES DE PROYECTOS Y PROCESOS</p>
----------------------------------------------------------------------------------------------------------	--------------------------------------------------------------------------------------------------------------------------------

NUMERO Y NOMBRE DEL PROGRAMA:		26 - EQUIDAD Y CULTURA DE GENERO	
NOMBRE DEL PROCESO:		FORTALECER LA TRANSVERSALIZACIÓN DE LA PERSPECTIVA DE GÉNERO EN LA ADMINISTRACIÓN PÚBLICA Y EN LA SOCIEDAD.	
CLAVE PROGRAMATICA:		21111A141102262680BP	
UNIDAD RESPONSABLE:	INSTITUTO SONORENSE DE LA MUJER	UNIDAD EJECUTORA:	DIRECCIÓN GENERAL
OBJETIVO DEL PROCESO:		IMPULSAR UNA CULTURA DE EQUIDAD DE GÉNERO A TRAVÉS DE LA PARTICIPACIÓN DE LA SOCIEDAD Y LAS INSTITUCIONES DE GOBIERNO E INCORPORAR LA PERSPECTIVA DE GÉNERO EN LOS PROGRAMAS Y PRESUPUESTOS DE LA ADMINISTRACIÓN PÚBLICA.	

DATOS DEL INDICADOR

NOMBRE INDICADOR:		ÍNDICE DE CUMPLIMIENTO EN LOS APOYOS OTORGADOS AL PROGRAMA DE FORMACIÓN DE CAPACITADORAS DE LIDERAZGO FEMENINO.	
UNIDAD DE MEDIDA:	APOYO	TIPO:	PROGRAMÁTICO
RESULTADO ESPERADO:		ALCANZAR LA META PROGRAMADA AL 100%.	
FORMULA CALCULO:		APOYOS OTORGADOS / APOYOS PROGRAMADOS *100	
INTERPRETACION:		EL INDICADOR REFLEJA EL PORCENTAJE DE APOYOS OTORGADOS CON RESPECTO DE LOS PROGRAMADOS.	
DIMENSION DEL INDICADOR:	EFICIENCIA	SENTIDO:	ASCENDENTE
VALOR:	ACUMULABLE	FRECUENCIA MEDICION:	TRIMESTRAL

AVANCE DEL INDICADOR:				TRIMESTRE			TRIMESTRE 4	
META ANUAL	AVANCE DEL TRIMESTRE			AVANCE ACUMULADO			AVANCE RESPECTO DE LA META ANUAL	SEMAFORO
	PROGRAMADO	ALCANZADO	%	PROGRAMADO	ALCANZADO	%		
1	0	0	100	1	1	100	100	
EVALUACIÓN CUALITATIVA				No se cuenta con actividades programadas en la materia para el periodo que se informa.				
PROSPECTIVA								
FACTOR DE COMPARACIÓN								


 <p>ESTADO DE SONORA</p>	<p>GOBIERNO DEL ESTADO DE SONORA FICHA TECNICA PARA SEGUIMIENTO Y EVALUACION DE INDICADORES DE PROYECTOS Y PROCESOS</p>
----------------------------------------------------------------------------------------------------------	--------------------------------------------------------------------------------------------------------------------------------

NUMERO Y NOMBRE DEL PROGRAMA:		26 - EQUIDAD Y CULTURA DE GENERO	
NOMBRE DEL PROCESO:		ATENCIÓN Y PREVENCIÓN DE LA VIOLENCIA CONTRA LA MUJER	
CLAVE PROGRAMATICA:		21111A141102262680BV	
UNIDAD RESPONSABLE:	INSTITUTO SONORENSE DE LA MUJER	UNIDAD EJECUTORA:	DIRECCIÓN GENERAL
OBJETIVO DEL PROCESO:		BRINDAR ASISTENCIA LEGAL, PSICOLÓGICA Y DE GESTIÓN DE APOYOS EN LOS CENTROS REGIONALES DEL ISM, CON EL FIN DE COADYUVAR EN LA PREVENCIÓN DE LA VIOLENCIA CONTRA LA MUJER.	

DATOS DEL INDICADOR

NOMBRE INDICADOR:		ÍNDICE DE CUMPLIMIENTO EN LA PRESTACIÓN DE LOS SERVICIOS DE ASISTENCIA LEGAL, PSICOLÓGICA Y GESTIONES DE APOYO.	
UNIDAD DE MEDIDA:	ASISTENCIA	TIPO:	PROGRAMÁTICO
RESULTADO ESPERADO:		ALCANZAR LA META PROGRAMADA AL 100%.	
FORMULA CALCULO:		ASISTENCIA LEGAL, PSICOLÓGICA Y GESTIONES OTORGADAS / PROGRAMADAS *100	
INTERPRETACION:		EL INDICADOR REFLEJA EL PORCENTAJE DE ASISTENCIA LEGAL, PSICOLÓGICA Y DE GESTIONES OTORGADAS CON RESPECTO DE LAS PROGRAMADAS.	
DIMENSION DEL INDICADOR:	EFICIENCIA	SENTIDO:	ASCENDENTE
VALOR:	ACUMULABLE	FRECUENCIA MEDICION:	TRIMESTRAL

AVANCE DEL INDICADOR:				TRIMESTRE			TRIMESTRE 4	
META ANUAL	AVANCE DEL TRIMESTRE			AVANCE ACUMULADO			AVANCE RESPECTO DE LA META ANUAL	SEMAFORO
	PROGRAMADO	ALCANZADO	%	PROGRAMADO	ALCANZADO	%		
2634	280	984	351.42	2634	2866	108.8	108.8	
EVALUACIÓN CUALITATIVA				Se realizaron 704 actividades excedentes en cumplimiento a las reprogramadas en el III trimestre 2015, así como en atención a la demanda de los servicios de asistencia psicológica y asesoría legal.				
PROSPECTIVA								
FACTOR DE COMPARACIÓN								

	GOBIERNO DEL ESTADO DE SONORA FICHA TECNICA PARA SEGUIMIENTO Y EVALUACION DE INDICADORES DE PROYECTOS Y PROCESOS
----------------------------------------------------------------------------------	-------------------------------------------------------------------------------------------------------------------------

NUMERO Y NOMBRE DEL PROGRAMA:		26 - EQUIDAD Y CULTURA DE GENERO	
NOMBRE DEL PROCESO:		ATENCIÓN Y PREVENCIÓN DE LA VIOLENCIA CONTRA LA MUJER	
CLAVE PROGRAMATICA:		21111A141102262680BV	
UNIDAD RESPONSABLE:	INSTITUTO SONORENSE DE LA MUJER	UNIDAD EJECUTORA:	DIRECCIÓN GENERAL
OBJETIVO DEL PROCESO:		BRINDAR ASISTENCIA LEGAL, PSICOLÓGICA Y DE GESTIÓN DE APOYOS EN LOS CENTROS REGIONALES DEL ISM, CON EL FIN DE COADYUVAR EN LA PREVENCIÓN DE LA VIOLENCIA CONTRA LA MUJER.	

DATOS DEL INDICADOR

NOMBRE INDICADOR:		ÍNDICE DE CUMPLIMIENTO EN LA GENERACIÓN DE REPORTE DE SUPERVISIÓN DE CENTROS REGIONALES.	
UNIDAD DE MEDIDA:	REPORTE DE SUPERVISIÓN DE CENTROS REGIONALES	TIPO:	PROGRAMÁTICO
RESULTADO ESPERADO:		ALCANZAR LA META PROGRAMADA AL 100%.	
FORMULA CALCULO:		NÚMERO DE REPORTE DE SUPERVISIÓN DE CENTROS REGIONALES ELABORADOS / NÚMERO DE REPORTE DE SUPERVISIÓN DE CENTROS REGIONALES PROGRAMADOS * 100	
INTERPRETACION:		EL INDICADOR PERMITE CONOCER EL PORCENTAJE REPORTES DE SUPERVISIÓN DE CENTROS REGIONALES ELABORADOS, CON RESPECTO A LOS PROGRAMADOS	
DIMENSION DEL INDICADOR:	EFICIENCIA	SENTIDO:	ASCENDENTE
VALOR:	ACUMULABLE	FRECUENCIA MEDICION:	TRIMESTRAL

AVANCE DEL INDICADOR:				TRIMESTRE			TRIMESTRE 4	
META ANUAL	AVANCE DEL TRIMESTRE			AVANCE ACUMULADO			AVANCE RESPECTO DE LA META ANUAL	SEMAFORO
	PROGRAMADO	ALCANZADO	%	PROGRAMADO	ALCANZADO	%		
2	0	0	100	2	2	100	100	
EVALUACIÓN CUALITATIVA PROSPECTIVA				No se cuenta con actividades programadas en la materia, para el periodo que se informa.				
FACTOR DE COMPARACIÓN								

NO APLICA

(pesos)

GASTO DE INVERSION EJERCIDO:	
NOMBRE DEL PROYECTO	MONTO EROGADO
NO APLICA	

Nada que presentar en este apartado.

(en caso de que no sean usuarios del sistema V.O.S.)



Gobierno del
Estado de Sonora

Instituto Sonorense
de la Mujer

Sistema Estatal de Evaluación
Relación de cuentas Bancarias Productivas Específicas
INSTITUTO SONORENSE DE LA MUJER
del 1 de Enero al 31 de Diciembre de 2015

ETCA-IV-15

Fondo, Programa o Convenio	Datos de la Cuenta Bancaria	
	Institución Bancaria	Número de Cuenta
1 RECURSO ESTATAL	BANAMEX	4035-32411
2 RECURSO ESTATAL	BANAMEX	7008-2094669
3 N/A		
4 N/A		
5 N/A		
6 N/A		
7 N/A		
8 N/A		
9 N/A		
10 N/A		

ACTUALIZADO AL 31 DE DICIEMBRE DE 2015

Codigo	Descripción del Bien Inmueble		Valor en libros
1241-1000-00008-000	Alacena de cocina	Alacena de cocina	5,344.05
1241-2000-00027-000	Alarma Contra robo	Alarma Contra robo	5,980.00
1241-1000-00029-000	Archivero	C/3 Gavetas Madera aglomerado	4,533.64
1241-1000-00038-000	Archivero	C/3 Gavetas Madera aglomerado	4,936.95
1241-1000-00090-000	Archivero	4 gavetas, vertical, color caoba negro	4,847.25
1241-1000-00072-000	Mesa	de Trabajo Madera terminado melaminico c/caoba negro 1.50x75 con pata de 15cm	1,834.25
1241-1000-00072-000 02	Mesa	de Trabajo Madera terminado melaminico c/caoba negro 1.50x75 con pata de 15cm	1,834.25
1241-1000-00109-000	Archivero	4 gavetas, vertical, color caoba negro	4,370.00
1241-1000-00075-000	Silla secretarial	S/brazos giratoria tela/negra	1,242.00
1241-1000-00075-000 2	Silla secretarial	S/brazos giratoria tela/negra	1,242.00
1241-1000-00075-000 3	Silla secretarial	S/brazos giratoria tela/negra	1,242.00
1241-1000-00116-000	Archivero	C/3 gavetas/aglomerado/caoba/negro	3,282.72
1241-1000-00116-000 1	Archivero	C/3 gavetas/aglomerado/caoba/negro	3,282.73
1241-1000-00126-000 1	Archivero	4 gavetas, vertical, color caoba negro	3,496.57
1241-1000-00126-000 2	Archivero	4 gavetas, vertical, color caoba negro	3,496.58
1241-1000-00152-000	Archivero	4 gavetas, vertical, color caoba negro	3,248.00
1241-1000-00215-000	Archivero	4 gavetas, vertical, color caoba negro	5,000.00
1241-1000-00216-000	Archivero	4 gavetas, vertical, color caoba negro	5,000.00
1241-1000-00217-000	Archivero	4 gavetas, vertical, color caoba negro	5,000.00
1241-1000-00257-000	Archivero	3 gavetas, vertical, color caoba negro	3,875.30
1241-1000-00258-000	Archivero	3 gavetas, vertical, color caoba negro	3,875.30
1241-1000-00259-000	Archivero	3 gavetas, vertical, color caoba negro	3,875.30
1241-1000-00206-000	Archivero	4 gavetas, Vertical , terminado en melamina color wengue/gris	4,999.98
1241-1000-00207-000	Archivero	4 gavetas, Vertical , terminado en melamina color wengue/gris	4,999.98
1241-1000-00208-000	Archivero	4 gavetas, Vertical , terminado en melamina color wengue/gris	4,999.98
1241-1000-00085-000	Barra de Trabajo	Recta con 2 cajnes y 1 gaveta t/oficio caoba/negro	5,347.50
1241-1000-00063-000	Caja Fuerte	Gris 75x50x50	6,641.25

1241-4000-00023-000	Cámara fotográfica	Cybershot	\$11,477.00
1241-4000-00026-000	Cámara fotográfica	Digital	\$3,898.00
1241-4000-00027-000	Cámara fotográfica	Digital	\$4,090.97
1241-4000-00041-000	Cámara fotográfica	Triple, Flash microfom estero	\$22,538.00
1241-1000-00124-000 1	Carpa	Carpa	2,350.04
1241-1000-00124-000 1	Carpa	Carpa	2,350.05
1241-2000-00028-000	Central Aire	5 toneladas	15,950.00
1241-5000-00062-000	central Telefonica		6,299.70
1241-1000-00035-000	Conjunto Ejecutivo	C/1 cajon y 1 gaveta Aglomerado/Caoba Negro derecho 130x70x75 con lateral 120x45x75	4,007.75
1241-1000-00043-000	Conjunto Ejecutivo	C/1 cajon y 1 gaveta Aglomerado/Caoba Negro, 150x70x75 con lateral 1.10x45x75 derecho	3,899.00
1241-1000-00052-000	Conjunto Ejecutivo	C/1 cajon y 1 gaveta Aglomerado/Caoba Negro, 150x70x75 con lateral 1.10x45x75 derecho	3,904.25
1241-1000-00053-000	Conjunto Ejecutivo	C/1 cajon y 1 gaveta Aglomerado/Caoba Negro, 150x70x75 con lateral 1.20x45x75 Izquierdo	3,904.25
1241-1000-00054-000	Conjunto Ejecutivo	C/1 cajon y 1 gaveta Aglomerado/Caoba Negro, 130x70x75 con lateral 1.20x45x75 Izquierdo	3,904.25
1241-1000-00055-000	Conjunto Ejecutivo	C/1 cajon y 1 gaveta Aglomerado/Caoba Negro, 130x70x75 con lateral 1.20x45x75 Izquierdo	3,904.25
1241-1000-00056-000	Conjunto Ejecutivo	C/1 cajon y 1 gaveta Aglomerado/Caoba Negro, 130x70x75 con lateral 1.20x45x75 Izquierdo	3,904.25
1241-1000-00057-000	Conjunto Ejecutivo	C/1 cajon y 1 gaveta Aglomerado/Caoba Negro, 150x70x75 con lateral 1.10x45x75 derecho	3,904.25
1241-1000-00065-000	Conjunto Ejecutivo	C/1 cajon y 1 gaveta Aglomerado/Caoba Negro derecho 130x70x75 con lateral 120x45x75	4,007.75
1241-1000-00066-000	Conjunto Ejecutivo	C/1 cajon y 1 gaveta Aglomerado/Caoba Negro derecho 130x70x75 con lateral 120x45x75	4,007.75
1241-1000-00067-000	Conjunto Ejecutivo	C/3 cajones y 2 gaveta Aglomerado/Caoba Negro Izquierdo	4,007.75
1241-1000-00074-000	Conjunto Ejecutivo	C/1 cajon y 1 gaveta Aglomerado/Caoba Negro izq 1.60x70 con lateral 1.20	4,904.75
1241-1000-00074-000 2	Conjunto Ejecutivo	C/1 cajon y 1 gaveta Aglomerado/Caoba Negro IZQ 1.60x70 con lateral 1.20	4,904.75
1241-1000-00074-000 3	Conjunto Ejecutivo	C/1 cajon y 1 gaveta Aglomerado/Caoba Negro derecho 1.60x70 con lateral 1.20	4,904.75
1241-1000-00083-000	Conjunto Ejecutivo	2 Cajones y 1 gaveta Caoba/negro Izquierdo	6,802.25
1241-1000-00084-000	Conjunto Ejecutivo	2 Cajones y 1 gaveta Caoba/negro Izquierdo	6,233.00
1241-1000-00095-000	Conjunto Ejecutivo	C/1 cajon y 1 gaveta 1.50x.70x.75 y lateral con un cajon y 1 gaveta 1.20x de Aglomerado/Caoba Negro	4,927.75
1241-5000-00124-000	CPU		\$17,516.00
1241-1000-00125-000	Conjunto Ejecutivo c/librero	Peninsular en madera con escritorio y librero sobrepues s/credenza	11,295.77
1241-1000-00154-000	Conjunto Ejecutivo c/librero	Escritorio peninsular, puente credenza y librero, 1 cajon, 1 gaveta	9,396.00
1241-4000-00038-000	Conmutador		\$6,296.48
1241-5000-00001-000	CPU		\$8,921.47
1241-5000-00002-000	CPU		\$9,607.67
1241-5000-00003-000	CPU		\$9,607.67

1241-5000-00011-000	CPU		\$7,992.50
1241-5000-00014-000	CPU		\$10,690.40
1241-5000-00015-000	CPU		\$10,690.40
1241-5000-00021-000	CPU		\$11,833.50
1241-5000-00023-000	CPU	Teclado y mouse	\$9,585.25
1241-5000-00024-000	CPU		\$9,585.25
1241-5000-00025-000	CPU	Teclado y mouse	\$9,585.25
1241-5000-00026-000	CPU		\$9,585.25
1241-5000-00027-000	CPU		\$9,585.25
1241-5000-00032-000	CPU		\$4,600.00
1241-5000-00037-000	CPU		\$12,613.20
1241-5000-00038-000	CPU		\$12,613.20
1241-5000-00039-000	CPU		\$12,613.20
1241-5000-00040-000	CPU		\$14,024.25
1241-5000-00041-000	CPU		\$14,024.25
1241-5000-00042-000	CPU	teclado y mouse	\$14,024.25
1241-5000-00044-000	CPU		\$14,396.85
1241-5000-00045-000	CPU		\$14,396.85
1241-5000-00046-000	CPU		\$14,396.85
1241-5000-00049-000 1	CPU		\$13,909.25
1241-5000-00053-000	CPU	Teclado y mouse	\$10,867.50
1241-5000-00050-000	CPU	Teclado y mouse	\$10,867.50
1241-5000-00051-000	CPU	Teclado y mouse	\$10,867.50
1241-5000-00052-000	CPU	Teclado y mouse	\$10,867.50
1241-5000-00156-000	CPU	Teclado y mouse	14,850.00
1241-5000-00054-000	CPU	Teclado y mouse	\$10,867.50
1241-5000-00139-000	Laptop		9,152.40
1241-5000-00065-000	CPU		\$14,317.50
1241-5000-00163-000	Proyector		13,500.00
1241-5000-00126-000	CPU	Teclado y mouse	\$10,670.84
1241-5000-00073-000	CPU	Teclado y mouse	\$11,316.00
1241-5000-00103-000	CPU	Teclado y mouse	\$12,000.01

1241-5000-00078-000	CPU		\$10,321.25
1241-5000-00079-000	CPU		\$10,321.25
1241-5000-00080-000	CPU		\$10,321.25
1241-5000-00087-000 1	CPU	Teclado y mouse	\$12,523.50
1241-4000-00031-0000	Equipo de Sonido		\$10,861.00
1241-5000-00090-000	CPU	Teclado y mouse	\$7,810.80
1241-5000-00091-000	CPU	Teclado y mouse	\$7,810.80
1241-5000-00092-000	CPU	Teclado y mouse	\$7,810.80
1241-5000-00093-000	CPU	Teclado y mouse	\$7,810.80
1241-5000-00055-000	CPU	Teclado y mouse	\$12,592.50
1241-5000-00100-000	CPU		\$14,311.22
1241-5000-00101-000	CPU	Teclado y mouse	\$14,311.22
1241-5000-00102-000	CPU		\$12,000.01
1241-5000-00128-000	CPU	Teclado y mouse	\$10,670.84
1241-5000-00112-000	CPU		\$15,000.00
1241-5000-00113-000	CPU		\$15,000.00
1241-5000-00114-000	CPU		\$15,000.00
1241-5000-00115-000	CPU		\$15,000.00
1241-5000-00116-000	CPU		\$15,000.00
1241-5000-00122-000	CPU	Teclado y Mouse	\$8,671.00
1241-5000-00123-000	CPU		\$8,671.00
1241-1000-00096-000	Librero	Dos archiveros Horizontales de dos gavetas c/u entrepaños móviles, y base para T.V. color vino, 2x.5x2	37,432.50
1241-5000-00125-000	CPU	Teclado y mouse	\$10,670.84
1241-5000-00067-000	CPU	Teclado y mouse	\$10,321.25
1241-5000-00077-000	CPU	Mouse y teclado	\$10,321.25
1241-5000-00152-000	Impresora	Laser Color Tabloide Docucolor	\$32,200.00
1241-1000-00088-000	Conjunto Ejecutivo c/librero	Peninsular en madera con escritorio peninsular de 1.80 ovente de 1.00x45x75, lado lzq credenza de 1.80x.045x75	15,157.00
1241-5000-00132-000	CPU		11,994.40
1241-5000-00133-000	CPU		11,994.40
1241-5000-00134-000	CPU		11,994.40
1241-5000-00148-000	CPU		11,994.40
1241-5000-00149-000	CPU		11,994.40

1241-5000-00150-000	CPU		11,994.40
1241-5000-00153-000	CPU	Teclado y mouse	14,850.00
1241-5000-00154-000	CPU		14,850.00
1241-5000-00155-000	CPU	Teclado y mouse	14,850.00
1241-5000-00166-000	Impresora	Multifuncional	14,250.00
1241-5000-00157-000	CPU	Teclado y mouse	14,850.00
1241-5000-00168-000	CPU	Teclado y mouse	11,884.29
1241-5000-00169-000	CPU	Teclado y mouse	11,884.29
1241-5000-00170-000	CPU	Teclado y mouse	11,884.29
1241-5000-00171-000	CPU	Teclado y mouse	11,884.29
1241-5000-00172-000	CPU	Teclado y mouse	11,884.29
1241-5000-00173-000	CPU	Teclado y mouse	11,884.29
1241-5000-00174-000	CPU	Teclado y mouse	11,884.29
1241-5000-00175-000	CPU	Teclado y mouse	11,884.29
1241-5000-00176-000	CPU	Teclado y mouse	11,884.29
1241-5000-0018-000	CPU		\$10,794.47
1241-5000-0019-000	CPU		\$10,794.47
1241-5000-0089-000	CPU		\$7,810.80
1241-3000-00001-000	Cuadro	Pintura al Oleo tela El Reto	\$8,050.00
1241-3000-00002-000	Cuadro	Los pasos	\$6,900.00
1241-3000-00003-000	Cuadro	Danzante	\$8,050.00
1241-1000-00003-000	Enfriador de Agua	2 llaves, Blanco	4,594.25
1241-1000-00080-000	Enfriador de agua	2 llaves, Blanco	2,576.00
1241-1000-00147-000	Enfriador de agua	2 llaves, Whirpool	2,656.40
1241-1000-00148-000	Enfriador de agua	2 llaves, Blanco	2,656.40
1241-1000-00149-000	Enfriador de agua	2 llaves, Blanco	2,656.40
1241-1000-00150-000	Enfriador de Agua	2 llaves, Blanco	2,656.40
1241-1000-00051-000	Engargoladora	para arillos metalicos	4,314.96
1241-1000-00064-000	Engargoladora	para arillos metalicos	4,061.14
1241-2000-00010-000	Engargoladora	Para arillos de plastico	5,980.00
1241-2000-00032-000	Engargoladora	para arillos metalicos	8,911.35
1241-4000-00040-000	Equipo de Perifoneo	Trompeta microfono, base para trompeta y cables	\$2,517.01

1241-400-00039-000	Equipo de Perifoneo	Trompeta microfono, base para trompeta y cables	\$2,517.01
1241-4000-00004-000	EQUIPO DE Sonido		\$4,770.00
1241-5000-00087-000 2	CPU	Teclado y mouse	\$12,523.50
1241-1000-00091-000 1	Escritorio	Secretarial 1 gaveta y 1 cajon, Caoba negro	2,150.50
1241-1000-00091-000 2	Escritorio	Secretarial 1 gaveta y 1 cajon, Caoba negro	2,150.50
1241-1000-00091-000 3	Escritorio	Secretarial 1 gaveta y 1 cajon, Caoba negro	2,150.50
1241-1000-00091-000 4	Escritorio	Secretarial 1 gaveta y 1 cajon, Caoba negro	2,150.50
1241-1000-00099-000 1	Escritorio	Secretarial 1 gaveta y 1 cajon, Caoba negro	2,213.75
1241-1000-00099-000 2	Escritorio	Secretarial 1 gaveta y 1 cajon, Caoba negro	2,213.75
1241-1000-00099-000 3	Escritorio	Secretarial 1 gaveta y 1 cajon, Caoba negro	2,213.75
1241-1000-00099-000 4	Escritorio	Secretarial 1 gaveta y 1 cajon, Caoba negro	2,213.75
1241-1000-00099-000 5	Escritorio	Secretarial 1 gaveta y 1 cajon, Caoba negro	2,213.75
1241-1000-00099-000 6	Escritorio	Secretarial 1 gaveta y 1 cajon, Caoba negro	2,213.75
1241-1000-00132-000	Escritorio	Secretarial 1 gaveta y 1 cajon, Caoba negro 1.2x.60	2,990.00
1241-1000-00133-000	Escritorio	Secretarial 1 gaveta y 1 cajon, Caoba negro 1.2x.60	2,990.00
1241-1000-00134-000	Escritorio	Secretarial 1 gaveta y 1 cajon, Caoba negro 1.2x.60	2,990.00
1241-1000-00135-000	Escritorio	Secretarial 1 gaveta y 1 cajon, Caoba negro 1.2x.60	2,990.00
1241-1000-00136-000	Escritorio	Secretarial 1 gaveta y 1 cajon, Caoba negro 1.2x.60	2,990.00
1241-1000-00155-000	Escritorio	Secretarial 1 gaveta y 1 cajon, Caoba negro 1.2x.60	2,470.80
1241-1000-00156-000	Escritorio	Secretarial 1 gaveta y 1 cajon, Caoba negro 1.2x.60	2,470.80
1241-1000-00157-000	Escritorio	Secretarial 1 gaveta y 1 cajon, Caoba negro 1.2x.60	2,470.80
1241-1000-00194-000	Escritorio	Tradicional de 1.20x0.60x0.75 mts terminado en melamina color wengue/Gris	4,999.99
1241-1000-00195-000	Escritorio	Tradicional de 1.20x0.60x0.75 mts terminado en melamina color wengue/Gris	4,999.99
1241-1000-00196-000	Escritorio	Tradicional de 1.20x0.60x0.75 mts terminado en melamina color wengue/Gris	4,999.99
1241-1000-00221-000	Escritorio	Secretarial linea ejecutiva de 1.20x60, cajon y una gaveta , color caoba negro	5,000.00
1241-1000-00222-000	Escritorio	Secretarial linea ejecutiva de 1.20x60, cajon y una gaveta , color caoba negro	5,000.00
1241-1000-00223-000	Escritorio	Secretarial linea ejecutiva de 1.20x60, cajon y una gaveta , color caoba negro	5,000.00
1241-1000-00248-000	Escritorio	Secretarial linea ejecutiva de 1.20x60, cajon y una gaveta , color caoba negro	3,527.31
1241-1000-00249-000	Escritorio	Secretarial linea ejecutiva de 1.20x60, cajon y una gaveta , color caoba negro	3,527.32
1241-1000-00250-000	Escritorio	Secretarial linea ejecutiva de 1.20x60, cajon y una gaveta , color caoba negro	3,527.32
1241-1000-00251-000	Escritorio	Secretarial linea ejecutiva de 1.20x60, cajon y una gaveta , color caoba negro	3,527.31
1241-1000-00252-000	Escritorio	Secretarial linea ejecutiva de 1.20x60, cajon y una gaveta , color caoba negro	3,527.31

1241-1000-00253-000	Escritorio	Secretarial linea ejecutiva de 1.20x60, cajon y una gaveta , color caoba negro	3,527.31
1241-1000-00254-000	Escritorio	Secretarial linea ejecutiva de 1.20x60, cajon y una gaveta , color caoba negro	3,527.31
1241-1000-00255-000	Escritorio	Secretarial linea ejecutiva de 1.20x60, cajon y una gaveta , color caoba negro	3,527.31
1241-1000-00256-000	Escritorio	Secretarial linea ejecutiva de 1.20x60, cajon y una gaveta , color caoba negro	3,527.31
1241-1000-00097-000 1	Estante	Metálico/gris C/5 Entrepauos	1,161.50
1241-1000-00097-000 10	Estante	Metálico/gris C/5 Entrepauos	1,161.50
1241-1000-00097-000 2	Estante	Metálico/gris C/5 Entrepauos	1,161.50
1241-1000-00097-000 3	Estante	Metálico/gris C/5 Entrepauos	1,161.50
1241-1000-00097-000 4	Estante	Metálico/gris C/5 Entrepauos	1,161.50
1241-1000-00097-000 5	Estante	Metálico/gris C/5 Entrepauos	1,161.50
1241-1000-00097-000 6	Estante	Metálico/gris C/5 Entrepauos	1,161.50
1241-1000-00097-000 7	Estante	Metálico/gris C/5 Entrepauos	1,161.50
1241-1000-00097-000 8	Estante	Metálico/gris C/5 Entrepauos	1,161.50
1241-1000-00097-000 9	Estante	Metálico/gris C/5 Entrepauos	1,161.50
1241-4000-00001-000	Fax		\$6,204.25
1241-2000-00009-000	Frigobar	Frigobar	4,427.50
1241-1000-00158-000	Gabinete	Mueble c/4 entrepaos Caoba negro	4,013.60
1241-5000-00097-000 1	Identificador para huella digital		\$9,775.00
1241-5000-00097-000 2	Identificador para huella digital		\$9,775.00
1241-5000-00004-000	Impresora		\$7,823.45
1241-5000-00009-000	Impresora		\$5,060.00
1241-5000-00013-000	Impresora		\$2,702.50
1241-5000-00022-000	Impresora		\$5,428.00
1241-5000-00028-000	Impresora		\$5,520.00
1241-5000-00029-000	Impresora		\$5,520.00
1241-5000-00030-000	Impresora		\$5,796.00
1241-5000-00043-000	Impresora		\$5,520.00
1241-5000-00047-000-01	Impresora	1320 Laser Jet	\$4,824.25
1241-5000-00047-000-02	Impresora		\$4,824.25
1241-5000-00056-000	Impresora		\$5,186.50
1241-5000-00061-000	Impresora		\$4,968.00
1241-5000-00085-000	Impresora		\$7,859.39

1241-5000-00086-000	Impresora	Multifuncional	\$8,038.50
1241-5000-00107-000	Impresora		\$5,500.00
1241-5000-00108-000	Impresora		\$5,500.00
1241-5000-00109-000	Impresora		\$5,500.00
1241-5000-00110-000	Impresora		\$5,500.00
1241-5000-00111-000	Impresora		\$5,500.00
1241-5000-00151-000	Impresora		6,994.80
1241-5000-00127-000	CPU	Teclado y mouse	\$10,670.84
1241-5000-00165-000	Impresora	Multifuncional	14,250.00
1241-5000-00066-000	CPU	Teclado y mouse	\$10,321.25
1241-5000-00167-000	Impresora	Multifuncional	16,499.95
1241-5000-00183-000	Impresora	Multifuncional	2,886.72
1241-5000-00184-000	Impresora	Multifuncional	2,886.72
1241-5000-00185-000	Impresora	Multifuncional	2,886.72
1241-5000-00141-000	Laptop		9,152.40
1241-5000-00178-000	Laptop		9,513.06
1241-5000-00177-000	Laptop		9,513.06
1241-5000-00140-000	Laptop		9,152.40
1241-5000-00161-000	Laptop		18,300.00
1241-5000-00031-000	Laptop	Pantalla 14"	\$17,825.00
1241-5000-00060-000	Laptop		\$17,652.50
1241-5000-00074-000	Laptop		\$19,308.50
1241-5000-00084-000 1	Laptop		\$15,962.00
1241-5000-00084-000 2	Laptop		\$15,962.00
1241-5000-00094-000	Laptop		\$15,000.00
1241-5000-00096-000	Laptop		\$15,000.00
1241-5000-00098-000	Laptop		\$20,000.00
1241-5000-00131-000	Laptop	Pantalla 14"	\$11,332.69
1241-5000-00137-000	Laptop		9,152.40
1241-5000-00138-000	Laptop		9,152.40
1241-5000-00158-000	Laptop		18,300.00
1241-5000-00159-000	Laptop		18,300.00

1241-5000-00136-000	Laptop		9,152.40
1241-5000-00130-000	Mac	Teclado y Mouse inalambrico	\$25,125.60
1241-5000-00179-000	Laptop		9,513.06
1241-5000-00095-000	Laptop		\$15,000.00
1241-5000-00160-000	Laptop		18,300.00
1241-5000-00129-000	CPU	Teclado y mouse	\$10,670.84
1241-5000-00099-000	CPU	Teclado y mouse	\$10,129.20
1241-1000-00046-000	Mampara Estructural	80 x 175 cm	2,824.05
1241-1000-00046-000 2	Mampara Estructural	80 x 175 cm	2,824.05
1241-1000-00046-000 3	Mampara Estructural	80 x 175 cm	2,824.05
1241-1000-00058-000	Mampara estructural	Melanina color negro 120X170X03	1,288.00
1241-1000-00058-000	Mampara estructural	Melanina color negro 120X170X03	1,288.00
1241-1000-00078-000	Mesa	Semiovalada Madera Melaminico/caoba nrgro CUBIERTA 2.40X1.20, CON PATA RECTA	3,119.50
1241-2000-00025-000 1	Minisplit	1.5 Toneladas	10,942.50
1241-2000-00025-000 2	Minisplit	1 Toneladas	8,885.00
1241-2000-00025-000 3	Minisplit	1 Toneladas	8,885.00
1241-2000-00030-000	Minisplit	2 Toneladas	8,500.00
1241-2000-00034-000	Minisplit	1 Tonelada	9,775.00
1241-2000-00037-000	Minisplit	3 Toneladas	17,928.00
1241-2000-00038-000	Minisplit	1 toneladas	5,825.00
1241-2000-00043-000	Minisplit	2 Toneladas	8,500.00
1241-2000-00044-000	Minisplit	1 Tononelada	6,500.00
1241-2000-00045-000	Minisplit	1 Tononelada	6,500.00
1241-2000-00046-000	Minisplit	1 Tononelada	6,500.00
1241-2000-00047-000	Minisplit	1 Tononelada	6,500.00
1241-2000-00048-000	Minisplit	1 tonelada	5,966.67
1241-2000-00049-000	Minisplit	1 tonelada	5,966.67
1241-2000-0050-000	Minisplit	1 tonelada	5,966.66
1241-4000-00018-000	Modem		\$3,448.85
1241-5000-00049-000 2	CPU		\$13,909.25
1241-1000-00121-000	Modulo	de trabajo para 3 personas de 120x60 cm 1 cajon y una gaveta y portateclado color vino	9,211.50
1241-1000-00081-000	Modulo Esquinero	C/2 cajoneras de 2 cajones 1 gaveta color negro	10,861.75

1241-1000-00082-000	Modulo Esquinero	C/2 cajoneras de 2 cajones 1 gaveta color negro	12,592.50
1241-5000-00076-000	Monitor	LCD	\$2,530.00
1241-5000-00135-000	Multifuncional		6,989.00
1241-2000-00029-000	Multisplit	3 Toneladas	14,950.00
1241-2000-00035-000	Pantalla de Proyección	Proyección Consuldraper	6,440.00
1241-2000-00012-000	Proyector	de acetatos Proyector de acetatos	5,462.50
1241-2000-00018-000	Proyector	(Cañon) 3LCD	26,450.00
1241-4000-00022-000	Proyector		\$17,008.50
1241-4000-00025-000	Proyector		\$17,008.50
1241-4000-00028-000	Proyector		\$12,063.50
1241-5000-00142-000	Proyector		8,839.20
1241-5000-00143-000	Proyector		8,839.20
1241-5000-00144-000	Proyector		8,839.20
1241-5000-00145-000	Proyector		8,839.20
1241-5000-00146-000	Proyector		8,839.20
1241-5000-00147-000	Proyector		8,839.20
1241-5000-00162-000	Proyector		13,500.00
1241-1000-00120-000	Modulo	de trabajo para 6 personas de 120x60 cm 1 cajon y una gaveta y portateclado color vino	17,974.50
1241-5000-00164-000	Proyector		13,500.00
1241-5000-00180-000	Proyector		5,907.30
1241-5000-00181-000	Proyector		5,907.30
1241-5000-00182-000	Proyector		5,907.30
1241-5000-00105-000	Servidor	MI-350G5 COREXEON E54IU/2 33 GHZ	\$115,000.00
1241-1000-00059-000	Sillón Ejecutivo	C/brazos giratorio Cur Piel/negro	2,673.75
1241-1000-00168-000	Sillón Ejecutivo	Respaldo alto, tapizado piel con negro	3,352.40
1241-1000-00077-000	Sofa 2 Plazas	Curpiel Negro, Mod. Monaco	4,168.75
1241-1000-00077-000 02	Sofa 2 Plazas	Plazas Curpiel Negro, Mod. Monaco	4,168.75
1241-1000-00086-000	Sofa 2 Plazas	Tapizado en curpiel Color Rojo/negro	6,819.50
1241-4000-0032-000 1	Teléfono	Conmutador	\$761.88
1241-4000-0032-000 2	Teléfono	Conmutador	\$761.87
1241-4000-0032-000 3	Teléfono	Conmutador	\$761.87
1241-4000-0032-000 4	Teléfono	Conmutador	\$761.88

1241-2000-00007-000	Televisor	!"Gris, 20!"!"	6,497.50
1241-2000-00039-000	Televisor	Pantalla LCD 32 pulgadas	6,798.00
1241-2000-00040-000	Televisor	Pantalla LCD 32 pulgadas	6,798.00
1241-4000-00014-000	Video-cámara		\$6,831.65
1241-4000-00024-000 1	Video-cámara		\$12,316.50
1241-4000-00024-000 2	Video-cámara		\$12,316.50
1241-4000-0002-000	Videogradora	Videogradora	\$4,140.00
1244 1000-00001-000	Tsuru		136,980.44
1244-1000-00002-000	Ram Charger		231,300.00
1246 1000-00003-000	Sedan		71,940.00
1247 1000-00004-000	Escape		242,000.00
1248 1000-00005-000	Fiesta		100,000.00
1249 1000-00006-000	Fiesta		100,000.00
1250 1000-00007-000	Ranger Doble		156,000.00
1251 1000-00008-000	Eco Sport		197,000.00
1252 1000-00009-000	Explorer		287,200.00
1253 1000-00010-000	Expedition		428,000.00
1254 1000-00011-000	Fiesta		122,500.00
1255 1000-00012-000	Econoline		247,000.00
1256 1000-00013-000	Econoline		300,435.01
1257 1000-00014-000	Attitude		150,725.76
1258 1000-00015-000	Attitude		150,725.76
1258 1000-00016-000	Escape		271,432.00
1241-1000-00073-000	Silla fija mediana	s/brazos Tela negra	793.50
1241-1000-00073-000 02	Silla fija mediana	s/brazos Tela negra	793.50
1241-1000-00073-000 03	Silla fija mediana	s/brazos Tela negra	793.50
1241-1000-00073-000 04	Silla fija mediana	s/brazos Tela negra	793.50
1241-1000-00073-000 05	Silla fija mediana	s/brazos Tela negra	793.50
1241-1000-00073-000 06	Silla fija mediana	s/brazos Tela negra	793.50
1241-1000-00073-000 07	Silla fija mediana	s/brazos Tela negra	793.50
1241-1000-00073-000 08	Silla fija mediana	s/brazos Tela negra	793.50
1241-1000-00073-000 09	Silla fija mediana	s/brazos Tela negra	793.50

1241-1000-00073-000 10	Silla fija mediana	s/brazos Tela negra	793.50
1241-1000-00073-000 11	Silla fija mediana	s/brazos Tela negra	793.50
1241-1000-00073-000 12	Silla fija mediana	s/brazos Tela negra	793.50
1241-1000-00073-000 13	Silla fija mediana	s/brazos Tela negra	793.50
1241-1000-00073-000 14	Silla fija mediana	s/brazos Tela negra	793.50
1241-1000-00079-000	Sillón Ejecutivo	C/brazos, tela negra, con base tipo trineo	1,966.51
1241-1000-00079-000 2	Sillón Ejecutivo	C/brazos, tela negra, con base tipo trineo	1,966.51
1241-1000-00079-000 3	Sillón Ejecutivo	C/brazos, tela negra, con base tipo trineo	1,966.51
1241-1000-00079-000 4	Sillón Ejecutivo	C/brazos, tela negra, con base tipo trineo	1,966.51
1241-1000-00079-000 5	Sillón Ejecutivo	C/brazos, tela negra, con base tipo trineo	1,966.51
1241-1000-00079-000 6	Sillón Ejecutivo	C/brazos, tela negra, con base tipo trineo	1,966.51
1241-1000-00079-000 7	Sillón Ejecutivo	C/brazos, tela negra, con base tipo trineo	1,966.50
1241-1000-00079-000 8	Sillón Ejecutivo	C/brazos, tela negra, con base tipo trineo	1,966.50
35302	PROGRAMA SACG	SISTEMA AUTOMATIZADO DE CONTABILIDAD GUBERNAMENTAL S	20,000.00
1241-5000-00186-000	Lavadora	12 kg	9,000.00
1241-5000-00187-000	Lavadora	12 kg	9,000.00
1241-5000-00188-000	Lavadora	12 kg	9,000.00
1241-5000-00189-000	Minisplit	1 tonelada	6,600.00
1241-5000-00190-000	Minisplit	1 tonelada	6,600.00
1241-5000-00191-000	Minisplit	1 tonelada	6,600.00
1241-5000-00192-000	Minisplit	1 tonelada	6,600.00
1241-5000-00193-000	Minisplit	1 tonelada	6,600.00
1241-5000-00194-000	Estufa	Cubierta porcelanizada	7,000.00
1241-5000-00195-000	Dispenser de Agua		2,800.00
1241-5000-00196-000	CPU		\$15,000.00
1241-5000-00197-000	CPU		\$14,999.99
1241-5000-00198-000	CPU		\$14,999.99
1241-5000-00199-000	Impresora	Multifuncional	\$3,500.00
1241-5000-00200-000	Impresora	Multifuncional	\$3,500.00
1241-1000-00299-000	Mesa plegable	1.8	\$800.00
1241-1000-00300-000	Mesa plegable	Portafolio	\$1,600.00
1241-1000-00301-000	Mesa plegable	Portafolio	\$1,600.00

1241-1000-00311-000	Mesa plegable	Portafolio	\$1,600.00
1241-1000-00302-000	Silla fija chica		\$1,500.00
1241-1000-00303-000	Silla fija chica		\$1,500.00
1241-1000-00304-000	Silla fija chica		\$1,500.00
1241-1000-00305-000	Silla fija chica		\$1,500.00
1241-1000-00306-000	Silla fija chica		\$1,500.00
1241-1000-00307-000	Silla fija chica		\$1,500.00
1241-1000-00308-000	Silla fija chica		\$1,500.00
1241-1000-00309-000	Silla fija chica		\$1,500.00
1241-1000-00312-000	Silla fija chica		\$1,500.00
1241-1000-00310-000	Escritorio Ejecutivo		\$7,499.96
1241-2000-00051-000	Horno de microundas		\$990.00
1241-2000-00052-000	Refrigerador		\$3,126.20
1241-2000-00053-000	Enfriador de Agua	Mod WK-5011	\$1,873.40
1241-2000-00054-000	Cocineta	de melamina blanca	\$11,400.00
1241-2000-00055-000	Kit DSC basico	8 zonas sirena para alarma	\$19,140.00
1241-2000-00056-000	Kit de alarma DSC	Completo	\$9,280.00
TOTAL			6,146,056.60

ELABORO:

JOSE GONZALEZ BUITIMEA
RECURSOS MATERIALES

Sistema Estatal de Evaluación
Relación de esquemas bursátiles y de coberturas financieras
INSTITUTO SONORENSE DE LA MUJER
Del 01 de Enero al 31 de Diciembre de 2015
(pesos)

ETCA-IV-17

TRIMESTRE: CUARTO DE 2015

Identificación del Instrumento	Colocación	Interés Ganados	Valor Actual
	A	B	C=A+B
1			
2			
3			
4			
5			
6			
7			
8			
9			
10			
NO APLICA			
Total			
Otros Instrumentos de Bursatilización			
1			
2			
3			
4			
5			
6			
7			
8			
9			
10			
NO APLICA			
Total Otros Instrumentos			
TOTAL			

NOTA: se deberán incluir METALES PRECIOSOS en su caso.

ANEXO
Sistema Estatal de Evaluación
JUSTIFICACIONES

TRIMESTRE: CUARTO DE 2015

Al 31 de Diciembre del 2015

El presupuesto aprobado para el Ejercicio 2015 se constituyó para Fondo FAETA \$196,627,762, el cual se modificó a \$202,432,668.54, teniendo un incremento \$5,804,906.54 de los cuales \$4,005,837.27 se ejercerán en el 2016, ya que los recursos llegaron a la Tesorería del Estado en Diciembre 29 del 2015. Subsidio Estatal por \$49,414,080.00, incrementándose a \$53,313,718.00, teniendo un incremento por \$3,899,638.00, quedando pendiente por entregar por parte de la Secretaria de Hacienda del Estado \$3,843,447.50 que corresponden a la segunda quincena de Junio, complemento de la primera quincena de Agosto, así como la segunda quincena de Agosto. Ingresos Propios por \$62,725,480.00 los cuales al cierre del Ejercicio 2015 se lograron captar \$54,217,835.00.

El presupuesto asignado se distribuyó para capítulo 1000 \$310,556,183.00, capítulo 2000 \$7,126,077.00, capítulo 3000 \$22,253,139.00, capítulo 4000 \$ 4,019,486.00 y capítulo 5000 \$1,305,427.00, devengando al 31 de Diciembre del 2015 \$345,260,312.00

JUSTIFICACIÓN DE PARTIDAS

11301 Sueldos.- Se requirió el recurso de esta partida para dar suficiencia a otras partidas del capítulo 1000 por un monto \$-3,000,000.00 por consecuencia del incremento salarial del 1% que se adeudaba al personal administrativo y docente del ejercicio fiscal 2014, así como el aumento salarial otorgado al personal docente y pago de prestaciones al Contrato Colectivo Docente, así como al incremento salarial al personal Administrativo y prestaciones.

11306 Riesgo Laboral.- Se requirió el recurso de esta partida para dar suficiencia a otras partidas del capítulo 1000 por un monto \$-294,619.00 por consecuencia del incremento salarial del 1% que se adeudaba al personal administrativo y docente del ejercicio fiscal 2014, así como el aumento salarial otorgado al personal docente y pago de prestaciones al Contrato Colectivo Docente, así como al incremento salarial al personal Administrativo y prestaciones.

11307 Ayuda Habitación.- Se requirió el recurso de esta partida para dar suficiencia a otras partidas del capítulo 1000 por un monto \$-16,408.00 por consecuencia del incremento salarial del 1% que se adeudaba al personal administrativo y docente del ejercicio fiscal 2014, así como el aumento salarial otorgado al personal docente y pago de prestaciones al Contrato Colectivo Docente, así como al incremento salarial al personal Administrativo y prestaciones.

12101 Honorarios.- Se requirió el recurso de esta partida para dar suficiencia a otras partidas del capítulo 1000 por un monto \$-605,031.00 por consecuencia del incremento salarial del 1% que se adeudaba al personal administrativo y docente del ejercicio fiscal 2014, así como el aumento salarial otorgado al personal docente y pago de prestaciones al Contrato Colectivo Docente, así como al incremento salarial al personal Administrativo y prestaciones.

13101 Prima por años de Servicio Prestados.- Se incrementa por el aumento salarial otorgado al personal docente en la revisión contractual 2015, así como la recategorización autorizada de conformidad con la convocatoria establecida en el contrato colectivo de trabajo, por el cual no se ha otorgado la ampliación presupuestal necesaria y se requiere la adecuación para dar suficiencia a esta partida por (\$5,000,000.00).

13201 Primas de Vacaciones y Dominical.- Se incrementa por el aumento salarial otorgado al personal docente en la revisión contractual 2015, así como la recategorización autorizada de conformidad con la convocatoria establecida en el contrato colectivo de trabajo, por el cual se ha otorgado la ampliación presupuestal derivada del subsidio estatal, adecuando para dar suficiencia a esta partida en el Cuarto trimestre 2015. (\$1000,000.00).

13202.- Aguinaldo o Gratificación de Fin de Año.- . Se incrementa por el aumento salarial otorgado al personal docente en la revisión contractual 2015, así como la recategorización autorizada de conformidad con la convocatoria establecida en el contrato colectivo de trabajo, por el cual se ha otorgado la ampliación presupuestal derivada del subsidio estatal, adecuando para dar suficiencia a esta partida en el Cuarto trimestre 2015. (\$2,285,583.00).

ANEXO
Sistema Estatal de Evaluación
JUSTIFICACIONES

TRIMESTRE: CUARTO DE 2015

Al 31 de Diciembre del 2015

13203 *Compensación por Ajuste de Calendario.- Se requirió el recurso de esta partida para dar suficiencia a otras partidas del capítulo 1000 por un monto \$-1,104,480.00 por consecuencia del incremento salarial del 1% que se adeudaba al personal administrativo y docente del ejercicio fiscal 2014, así como el aumento salarial otorgado al personal docente y pago de prestaciones al Contrato Colectivo Docente, así como al incremento salarial al personal Administrativo y prestaciones.*

13403 *Estímulos al Personal de Confianza.- Ampliación otorgada al Subsidio Estatal en el tercer trimestre 2015 para dar suficiencia presupuestal, en virtud de que el presupuesto es deficitario desde el inicio, ya que no contempla el irreductible para el ejercicio 2015, motivo por el cual se van realizado las adecuaciones conforme a las medidas de austeridad impuestas en el ejercicio del gasto. (\$845,975.00)*

14101 *Aportaciones al ISSSTE.- Se requirió el recurso de esta partida para dar suficiencia a otras partidas del capítulo 1000 por un monto \$-7,646,708 por consecuencia del incremento salarial del 1% que se adeudaba al personal administrativo y docente del ejercicio fiscal 2014, así como el aumento salarial otorgado al personal docente.*

14102 *Aportación Seguro de Vida ISSSTE.- Se requirió el recurso de esta partida para dar suficiencia a otras partidas del capítulo 1000 por un monto \$-869,695 por consecuencia del incremento salarial del 1% que se adeudaba al personal administrativo y docente del ejercicio fiscal 2014, así como el aumento salarial otorgado al personal docente.*

14103 *Aportación por Seguro de Retiro al ISSSTE.- Se incrementa por el aumento salarial otorgado al personal docente en la revisión contractual 2015, así como la recategorización autorizada de conformidad con la convocatoria establecida en el contrato colectivo de trabajo, por el cual no se ha otorgado la ampliación presupuestal necesaria y se requiere la adecuación para dar suficiencia a esta partida (\$5,371,587.00).*

14201 *Aportaciones al Fovissste.- Ampliación otorgada al Subsidio Estatal en el tercer trimestre 2015 para dar suficiencia presupuestal, en virtud de que el presupuesto es deficitario desde el inicio, ya que no contempla el irreductible para el ejercicio 2015, motivo por el cual se van realizado las adecuaciones conforme a las medidas de austeridad impuestas en el ejercicio del gasto. (\$98,966.00)*

14403 *Otras Cuotas de Seguros Colectivos.- Se incrementa por el aumento salarial otorgado al personal docente en la revisión contractual 2015, así como la recategorización autorizada de conformidad con la convocatoria establecida en el contrato colectivo de trabajo, por el cual se ha otorgado la ampliación presupuestal derivada del subsidio estatal, adecuando para dar suficiencia a esta partida en el Tercer trimestre 2015. (\$1,558,156.00).*

15101 *Aportación al Fondo de Ahorro de los Trabajadores.- Se incrementa por el aumento salarial otorgado al personal docente en la revisión contractual 2015, así como la recategorización autorizada de conformidad con la convocatoria establecida en el contrato colectivo de trabajo, por el cual no se ha otorgado la ampliación presupuestal necesaria y se requiere la adecuación para dar suficiencia a esta partida (\$631,213.00)*

15202 *Pago de Liquidaciones.- Adecuación realizada para dar suficiencia presupuestal por el pago de indemnizaciones de personal administrativo y docente. (\$3000,000.00)*

15429 *Cuotas de Material Didáctico.- Se incrementa por el aumento salarial otorgado al personal docente en la revisión contractual 2015, así como la recategorización autorizada de conformidad con la convocatoria establecida en el contrato colectivo de trabajo, por el cual no se ha otorgado la ampliación presupuestal necesaria y se requiere la adecuación para dar suficiencia a esta partida (\$155,119.00)*

15404 *Días Económicos y de Descanso Obligatorio no Disfrutados.- Se requirió el recurso de esta partida para dar suficiencia a otras partidas del capítulo 1000 por un monto \$-2,381,487.00 por consecuencia del incremento salarial del 1% que se adeudaba al personal administrativo y docente del ejercicio fiscal 2014, así como el aumento salarial otorgado al personal docente y pago de prestaciones al Contrato Colectivo Docente.*

ANEXO
Sistema Estatal de Evaluación
JUSTIFICACIONES

TRIMESTRE: CUARTO DE 2015

Al 31 de Diciembre del 2015

15409 Bono de despensa.- Se incrementa por el aumento salarial otorgado al personal docente en la revisión contractual 2015, así como la recategorización autorizada de conformidad con la convocatoria establecida en el contrato colectivo de trabajo, por el cual no se ha otorgado la ampliación presupuestal necesaria y se requiere la adecuación para dar suficiencia a esta partida (\$1,664,034.00)

15413 Ayuda para guardería a madres trabajadoras.- Ampliación otorgada al Subsidio Estatal (\$500,000.00) en el tercer trimestre 2015 para dar suficiencia presupuestal y Subsidio FAETA (\$234,899.00) , en virtud de que el presupuesto es deficitario desde el inicio, ya que no contempla el irreductible para el ejercicio 2015, motivo por el cual se van realizado las adecuaciones conforme a las medidas de austeridad impuestas en el ejercicio del gasto.

15416 Ayuda para útiles escolares.- Ampliación, en virtud de que el presupuesto es deficitario desde el inicio, ya que no contempla el irreductible para el ejercicio 2015, motivo por el cual se van realizado las adecuaciones conforme a las medidas de austeridad impuestas en el ejercicio del gasto. (\$333,593.00)

15417 Apoyo para Desarrollo y Capacitación.- Ampliación, en virtud de que el presupuesto es deficitario desde el inicio, ya que no contempla el irreductible para el ejercicio 2015, motivo por el cual se van realizado las adecuaciones conforme a las medidas de austeridad impuestas en el ejercicio del gasto. (\$894,440.00)

15421 Bono de Día de las Madres.- Ampliación en virtud de que el presupuesto es deficitario desde el inicio, ya que no contempla el irreductible para el ejercicio 2015, motivo por el cual se van realizado las adecuaciones conforme a las medidas de austeridad impuestas en el ejercicio del gasto. (\$82,316.00).

15901 Otras Prestaciones.- Ampliación en virtud de que el presupuesto es deficitario desde el inicio, ya que no contempla el irreductible para el ejercicio 2015, motivo por el cual se van realizado las adecuaciones conforme a las medidas de austeridad impuestas en el ejercicio del gasto. (\$589,973.00).

17102 Estimulos al personal.- Ampliación en virtud de que el presupuesto es deficitario desde el inicio, ya que no contempla el irreductible para el ejercicio 2015, motivo por el cual se van realizado las adecuaciones conforme a las medidas de austeridad impuestas en el ejercicio del gasto. (\$1,487,316.00).

17104 Bono de Puntualidad.- Ampliación en virtud de que el presupuesto es deficitario desde el inicio, ya que no contempla el irreductible para el ejercicio 2015, motivo por el cual se van realizado las adecuaciones conforme a las medidas de austeridad impuestas en el ejercicio del gasto. (\$380,802.00).

21201 Materiales y Útiles de Impresión y reproducción.- Ampliación en virtud de que el presupuesto es deficitario desde el inicio, ya que no contempla el irreductible para el ejercicio 2015, motivo por el cual se van realizado las adecuaciones conforme a las medidas de austeridad impuestas en el ejercicio del gasto. (\$181,190.00).

24601 Material Eléctrico y electrónico.- Ampliación en virtud de que el presupuesto es deficitario desde el inicio, ya que no contempla el irreductible para el ejercicio 2015, motivo por el cual se van realizado las adecuaciones conforme a las medidas de austeridad impuestas en el ejercicio del gasto. (\$11,872.00).

25101 Productos Químicos básicos.- Disminución a esta partida para dar suficiencia a otras partidas del capítulo 2000 en virtud de que el presupuesto es deficitario desde el inicio, ya que no contempla el irreductible para el ejercicio 2015, motivo por el cual se van realizado las adecuaciones conforme a las medidas de austeridad impuestas en el ejercicio del gasto. (\$-1,500.00)

25201 Fertilizantes, pesticidas y otros agroquímicos.- Ampliación, en virtud de que el presupuesto es deficitario desde el inicio, ya que no contempla el irreductible para el ejercicio 2015, motivo por el cual se van realizado las adecuaciones conforme a las medidas de austeridad impuestas en el ejercicio del gasto. (\$1,500.00)

ANEXO
Sistema Estatal de Evaluación
JUSTIFICACIONES

TRIMESTRE: CUARTO DE 2015

Al 31 de Diciembre del 2015

27101 Vestuario y Uniformes.- Disminución a esta partida para dar suficiencia a otras partidas del capítulo 2000 en virtud de que el presupuesto es deficitario desde el inicio, ya que no contempla el irreductible para el ejercicio 2015, motivo por el cual se van realizado las adecuaciones conforme a las medidas de austeridad impuestas en el ejercicio del gasto. (\$-500.00)

27201 Prendas de seguridad y protección personal.- Ampliación, en virtud de que el presupuesto es deficitario desde el inicio, ya que no contempla el irreductible para el ejercicio 2015, motivo por el cual se van realizado las adecuaciones conforme a las medidas de austeridad impuestas en el ejercicio del gasto. (\$500.00).

31101 Energía Eléctrica.- Disminución a esta partida para dar suficiencia a otras partidas del capítulo 3000 en virtud de que el presupuesto es deficitario desde el inicio, ya que no contempla el irreductible para el ejercicio 2015, motivo por el cual se van realizado las adecuaciones conforme a las medidas de austeridad impuestas en el ejercicio del gasto. (-\$223,252.00).

31301 Agua.- Ampliación, en virtud de que el presupuesto es deficitario desde el inicio, ya que no contempla el irreductible para el ejercicio 2015, motivo por el cual se van realizado las adecuaciones conforme a las medidas de austeridad impuestas en el ejercicio del gasto. (\$550,223.00).

31501 Telefonía Celular.- Disminución a esta partida para dar suficiencia a otras partidas del capítulo 3000 en virtud de que el presupuesto es deficitario desde el inicio, ya que no contempla el irreductible para el ejercicio 2015, motivo por el cual se van realizado las adecuaciones conforme a las medidas de austeridad impuestas en el ejercicio del gasto. (-\$4,326.00).

31701 Servicio de Acceso a Internet, redes y procesamiento de información.- Ampliación, en virtud de que el presupuesto es deficitario desde el inicio, ya que no contempla el irreductible para el ejercicio 2015, motivo por el cual se van realizado las adecuaciones conforme a las medidas de austeridad impuestas en el ejercicio del gasto. (\$73,019.00).

31801 Servicio Postal.- Ampliación, en virtud de que el presupuesto es deficitario desde el inicio, ya que no contempla el irreductible para el ejercicio 2015, motivo por el cual se van realizado las adecuaciones conforme a las medidas de austeridad impuestas en el ejercicio del gasto. (\$1,470.00).

32301.-Arrendamiento de muebles, maquinaria y equipo.- Ampliación, en virtud de que el presupuesto es deficitario desde el inicio, ya que no contempla el irreductible para el ejercicio 2015, motivo por el cual se van realizado las adecuaciones conforme a las medidas de austeridad impuestas en el ejercicio del gasto. (\$59,464.00).

32501.- Arrendamiento de Equipo de Transporte.- Ampliación, en virtud de que el presupuesto es deficitario desde el inicio, ya que no contempla el irreductible para el ejercicio 2015, motivo por el cual se van realizado las adecuaciones conforme a las medidas de austeridad impuestas en el ejercicio del gasto. (\$-59,464.00).

32901.- Otros Arrendamientos.- Ampliación, en virtud de que el presupuesto es deficitario desde el inicio, ya que no contempla el irreductible para el ejercicio 2015, motivo por el cual se van realizado las adecuaciones conforme a las medidas de austeridad impuestas en el ejercicio del gasto. (\$2,766.00).

33301 Servicios de Informática.- Disminución a esta partida para dar suficiencia a otras partidas del capítulo 3000 en virtud de que el presupuesto es deficitario desde el inicio, ya que no contempla el irreductible para el ejercicio 2015, motivo por el cual se van realizado las adecuaciones conforme a las medidas de austeridad impuestas en el ejercicio del gasto. (-\$150,000.00)

33302 Servicios de Consultoría.- Disminución a esta partida para dar suficiencia a otras partidas del capítulo 3000 en virtud de que el presupuesto es deficitario desde el inicio, ya que no contempla el irreductible para el ejercicio 2015, motivo por el cual se van realizado las adecuaciones conforme a las medidas de austeridad impuestas en el ejercicio del gasto. (-\$550,000.00)

ANEXO
Sistema Estatal de Evaluación
JUSTIFICACIONES

TRIMESTRE: CUARTO DE 2015

Al 31 de Diciembre del 2015

35101 Mantenimiento y Conservación de Inmuebles.- Disminución a esta partida para dar suficiencia a otras partidas del capítulo 3000 en virtud de que el presupuesto es deficitario desde el inicio, ya que no contempla el irreductible para el ejercicio 2015, motivo por el cual se van realizado las adecuaciones conforme a las medidas de austeridad impuestas en el ejercicio del gasto. (-\$278,807.00)

35301 Instalaciones .- Ampliación, en virtud de que el presupuesto es deficitario desde el inicio, ya que no contempla el irreductible para el ejercicio 2015, motivo por el cual se van realizado las adecuaciones conforme a las medidas de austeridad impuestas en el ejercicio del gasto. (\$150,000.00)

35801.- Servicios de Limpieza y manejo de desechos.- Ampliación, en virtud de que el presupuesto es deficitario desde el inicio, ya que no contempla el irreductible para el ejercicio 2015, motivo por el cual se van realizado las adecuaciones conforme a las medidas de austeridad impuestas en el ejercicio del gasto. (\$278,807.00)

*43903 Aportaciones para cubrir convenios con organizaciones sindicales.- De conformidad con el acuerdo depositado ante la Junta de Conciliación y Arbitraje por el pago extraordinario autorizado por la Secretaria de Hacienda Estatal al Sindicato Docente Titular del Colegio (SINTACEPTES) por \$3,000,000.00, se presenta como sobreejercicio un monto (**-\$2,527,913.00**) debido a que se encuentra pendiente de autorizar la ampliación correspondiente, ya que únicamente se reprogramò el presupuesto estatal, para que se otorgaran los recursos financieros correspondientes.*

51501 Bienes informáticos.- Ampliación, en virtud de que el presupuesto es deficitario desde el inicio, ya que no contempla el irreductible para el ejercicio 2015, motivo por el cual se van realizado las adecuaciones conforme a las medidas de austeridad impuestas en el ejercicio del gasto. (\$10,345.00).

52101 Equipos y aparatos Audiovisuales.- Ampliación, en virtud de que el presupuesto es deficitario desde el inicio, ya que no contempla el irreductible para el ejercicio 2015, motivo por el cual se van realizado las adecuaciones conforme a las medidas de austeridad impuestas en el ejercicio del gasto. (\$1,997.00).

52301 Cámaras, fotográficas y de video.- Disminución a esta partida para dar suficiencia a otras partidas del capítulo 3000 en virtud de que el presupuesto es deficitario desde el inicio, ya que no contempla el irreductible para el ejercicio 2015, motivo por el cual se van realizado las adecuaciones conforme a las medidas de austeridad impuestas en el ejercicio del gasto. (-\$12,342.00).

Cabe aclarar que durante el presente periodo que se reporta, las adecuaciones realizadas no han impactado la estructura programática autorizada al Colegio para el logro de los objetivos establecidos en el Programa Operativo Anual.

PROGRAMA OPERATIVO ANUAL 2015
JUSTIFICACIÓN
CUARTO TRIMESTRE 2015

Metas que no se cumplieron al 100% o que rebasaron su cumplimiento del 100%

1.- Atención a la matrícula de Profesional Técnico Bachiller

Esta meta se logró de manera satisfactoria al 99.92%, debido a la preferencia de los alumnos egresados de secundaria y además del índice de transición registrado en planteles.

ANEXO
Sistema Estatal de Evaluación
JUSTIFICACIONES

Al 31 de Diciembre del 2015

TRIMESTRE: CUARTO DE 2015

2.- No. De grupos atendiendo la matrícula de Profesional Técnico Bachiller.

Esta meta se logró de manera satisfactoria al 99.76%, debido a la preferencia de los alumnos egresados de secundaria y además del índice de transición registrado en planteles.

3.- Índice de eficiencia terminal

La eficiencia terminal fue de 46.19%, ya que en el transcurso del tránsito de los alumnos en los tres años de la generación, un gran número se da de baja de la institución por diversas razones como pueden ser: reprobación, preferencias, cambios de domicilio, entre otras situaciones.

4.- No. De alumnos que concluyen al 100 % el plan de estudios a junio de 2015.

Esta meta se logró al 93.85%, ya que interfieren diversas situaciones como pueden ser reprobación, cambios de domicilio o cuestiones familiares entre otras cosas.

5.- Reuniones de Academia realizadas.

Esta meta se sobre pasó en un 200% al tener programadas 14 y se llevaron a cabo 28.

6.- Número de alumnos colocados a través de la bolsa de trabajo

Esta meta se logró al 46%, debido a que un gran porcentaje de los alumnos que egresan optan por continuar sus estudios a nivel superior.

7.- Número de alumnos atendidos dentro del Programa de Integración Social

Esta meta sobrepaso lo programado de manera considerable, logrando un 248%, debido a que llevaron a cabo actividades extraordinarias en los planteles para la prevención del dengue entre otras cosas.

8.- Índice de alumnos incorporados en prácticas profesionales

Esta meta sobrepasó lo programado en este cuarto trimestre, lo cual obedece a que a la incorporación de alumnos que por cuestiones de normatividad (Reprobación), no cumplían los requisitos para realizar sus prácticas en los trimestres anteriores y se regularizaron este período.

9.- No. de becas obtenidas por el sector productivo

Esta meta se logró al 86.49%, lo cual es el resultado de la respuesta del sector productivo por apoyar a nuestros jóvenes.

10.- Captación de ingresos propios por la venta de servicios de capacitación.

Esta meta se sobrepasó lo programado para este trimestre, como resultado de los esfuerzos y gestiones que se realizaron para cerrar la venta de un mayor número de cursos.

11.- No. De personas capacitadas de acuerdo a sus necesidades de formación laboral o las de su empresa/institución

Esta meta sobrepasó lo programado en un 63%, como resultado de los esfuerzos y gestiones que se realizaron para cerrar la venta de un mayor número de cursos que no estaban programados.

12.- Índice de Cobertura del Programa de Atención a la Comunidad

En este trimestre se realizaron actividades en las comunidades que no estaban programadas, para atender contingencias relacionadas con los estragos que ocasionaron las lluvias, además de la campaña de prevención contra el dengue en diversas comunidades.

ANEXO
Sistema Estatal de Evaluación
JUSTIFICACIONES

TRIMESTRE: CUARTO DE 2015

Al 31 de Diciembre del 2015

13.- Índice de capacitación del personal administrativo y de servicios realizado para un mejor desempeño laboral.

Esta meta se logró en un 95.14%, ya que hubo personal que por cuestiones de índole personal no pudieron asistir a los cursos.

14.- Realizar y editar la revista Red Águila

En este trimestre estaba programado editar una revista, lo cual no fue posible debido a cuestiones presupuestales del Colegio, que afectaron dicha edición.

15.- actualizar y/o modificar la Normatividad del Colegio

En este trimestre no se actualizó el manual de organización como estaba planeado debido a que la dirección de administración no realizó las actualizaciones, esto obedece al cambio de gobierno y nos encontramos en una reestructuración organizacional.

16.- Realizar el mantenimiento preventivo del equipo de cómputo

Esta meta se logró al 97.38%, debido a que existe en planteles equipo obsoleto o en mal estado.

17.- No. De planteles que cubren los requisitos para el ingreso al SNB

Esta meta no se logró como se había programado, ya que solo 6 planteles alcanzaron a cubrir los requisitos de los 12 que se habían proyectado, ya que en el SNB existen diversas fases y 6 planteles no lograron cumplir el total de los requisitos.

18.- No. de planteles que acreditan el nivel IV para el ingreso al SNB

Esta meta se cumplió y además se agregó un plantel que no estaba programado pero que acreditó el nivel IV.

LIC. MARLON ANTONIO CAÑEZ RASCON
DIRECTOR DE ADMINISTRACION Y FINANZAS

LIC. FRANCISCO CARLOS SILVA TOLEDO
DIRECTOR GENERAL



GOBIERNO
DEL ESTADO
DE SONORA

**Comisión Estatal para el Desarrollo de los Pueblos y
Comunidades Indígenas**

Sistema Estatal de Evaluación
Estado de Situación Financiera
Comisión Estatal para el Desarrollo de los Pueblos y Comunidades Indígenas
Al 31 de Diciembre de 2015
(PESOS)

ETCA-I-01

TRIMESTRE: CUARTO DE 2015

ACTIVO	2015	2014	PASIVO	2015	2014
Activo Circulante			Pasivo Circulante		
Efectivo y Equivalentes	1,509,513.20	929,442.81	Cuentas por Pagar a Corto Plazo	334,280.14	823,885.71
Derechos a Recibir Efectivo o Equivalentes	66,704.40	91,346.48	Documentos por Pagar a Corto Plazo		
Derechos a Recibir Bienes o Servicios	0.00	0.00	Porción a Corto Plazo de la Deuda Pública a Largo Plazo		
Inventarios			Títulos y Valores a Corto Plazo		
Almacenes			Pasivos Diferidos a Corto Plazo		
Estimación por Pérdida o Deterioro de Activos Circulantes			Fondos y Bienes de Terceros en Garantía y/o Administración a Corto Plazo		
Otros Activos Circulantes			Provisiones a Corto Plazo		
			Otros Pasivos a Corto Plazo		
<i>Total de Activos Circulantes</i>	<i>1,576,217.60</i>	<i>1,020,789.29</i>	<i>Total de Pasivos Circulantes</i>	<i>334,280.14</i>	<i>823,885.71</i>
Activo No Circulante			Pasivo No Circulante		
Inversiones Financieras a Largo Plazo			Cuentas por Pagar a Largo Plazo		
Derechos a Recibir Efectivo o Equivalentes a Largo Plazo			Documentos por Pagar a Largo Plazo		
Bienes Inmuebles, Infraestructura y Construcciones en Proceso			Deuda Pública a Largo Plazo		
			Pasivos Diferidos a Largo Plazo		
Bienes Muebles	2,522,469.14	2,569,112.12	Fondos y Bienes de Terceros en Garantía y/o en Administración a Largo Plazo		
Activos Intangibles	15,000.00	15,000.00	Provisiones a Largo Plazo	0.00	0.00
Depreciación, Deterioro y Amortización Acumulada de Bienes	-2,392,760.41	-2,407,101.35			
Activos Diferidos					
Estimación por Pérdida o Deterioro de Activos no Circulantes					
Otros Activos no Circulantes					
<i>Total de Activos No Circulantes</i>	<i>144,708.73</i>	<i>177,010.77</i>	<i>Total de Pasivos No Circulantes</i>	<i>0.00</i>	<i>0.00</i>
Total de Activos	1,720,926.33	1,197,800.06	Total de Pasivo	334,280.14	823,885.71
			Hacienda Pública/Patrimonio		
			Hacienda Pública/Patrimonio Contribuido		
			Aportaciones		
			Donaciones de Capital		
			Actualización de la Hacienda Pública/Patrimonio		
			Hacienda Pública/Patrimonio Generado		
			Resultados del Ejercicio (Ahorro/ Desahorro)	1,027,396.34	214,593.17
			Resultados de Ejercicios Anteriores	359,249.85	159,321.18
			Revalúos		
			Reservas		
			Rectificaciones de Resultados de Ejercicios Anteriores		
			Exceso o Insuficiencia en la Actualización de la Hacienda Pública/Patrimonio		
			Resultado por Posición Monetaria		
			Resultado por Tenencia de Activos no Monetarios		
			<i>Total Hacienda Pública/Patrimonio</i>	<i>1,386,646.19</i>	<i>373,914.35</i>
			Total de Pasivo y Hacienda Pública/Patrimonio	1,720,926.33	1,197,800.06

Bajo protesta de decir verdad declaramos que los Estados Financieros y sus Notas, son razonablemente correctos y son responsabilidad del emisor."

ING. JOSE ANTONIO CRUZ CASAS
 Coordinador General

LIC. MIGUEL ANGEL CONSTANTINO MONTALVO
 SUBDIRECTOR DE ADMINISTRACION Y DLLO. DE PERSONAL

Sistema Estatal de Evaluación
Estado de Actividades
Comision Estatal para el Desarrollo de los Pueblos y Comunidades Indigenas
Del 01 de Octubre al 31 de Diciembre de 2015
(PESOS)

ETCA-I-01-A

TRIMESTRE: CUARTO DE 2015

	<u>2015</u>	<u>2014</u>
INGRESOS Y OTROS BENEFICIOS		
Ingresos de la Gestión:	0.00	0.00
Impuestos		
Cuotas y Aportaciones de Seguridad Social		
Contribuciones de Mejoras		
Derechos		
Productos de Tipo Corriente ¹		
Aprovechamientos de Tipo Corriente		
Ingresos por Venta de Bienes y Servicios		
Ingresos no Comprendidos en las Fracciones de la Ley de Ingresos Causados en Ejercicios Fiscales Anteriores Pendientes de Liquidación o Pago		
Participaciones, Aportaciones, Transferencias, Asignaciones, Subsidios y Otras Ayudas	3,483,593.22	4,527,981.81
Participaciones y Aportaciones		
Transferencia, Asignaciones, Subsidios y Otras Ayudas	3,483,593.22	4,527,981.81
Otros Ingresos y Beneficios	5,723.78	649.71
Ingresos Financieros		
Incremento por Variación de Inventarios		
Disminución del Exceso de Estimaciones por Pérdida o Deterioro u Obsolescencia		
Disminución del Exceso de Provisiones		
Otros Ingresos y Beneficios Varios	5,723.78	649.71
Total de Ingresos y Otros Beneficios	3,489,317.00	4,528,631.52
GASTOS Y OTRAS PÉRDIDAS		
Gastos de Funcionamiento	3,426,182.39	3,704,114.67
Servicios Personales	2,914,097.73	3,025,133.64
Materiales y Suministros	160,518.32	144,809.19
Servicios Generales	351,566.34	534,171.84
Transferencia, Asignaciones, Subsidios y Otras Ayudas	375,781.05	3,314,203.97
Transferencias Internas y Asignaciones al Sector Público		
Transferencias al Resto del Sector Público		
Subsidios y Subvenciones		
Ayudas Sociales	375,781.05	3,314,203.97
Pensiones y Jubilaciones		
Transferencias a Fideicomisos, Mandatos y Contratos Análogos		
Transferencias a la Seguridad Social		
Donativos		
Transferencias al Exterior		
Participaciones y Aportaciones		
Participaciones		
Aportaciones		
Convenios		
Intereses, Comisiones y Otros Gastos de la Deuda Pública		
Intereses de la Deuda Pública		
Comisiones de la Deuda Pública		
Gastos de la Deuda Pública		
Costo por Coberturas		
Apoyos Financieros		
Otros Gastos y Pérdidas Extraordinarias	8,449.24	77,494.64
Estimaciones, Depreciaciones, Deterioros, Obsolescencia y Amortizaciones	8,449.24	77,494.64
Provisiones		
Disminución de Inventarios		
Aumento por Insuficiencia de Estimaciones por Pérdida o Deterioro y Obsolescencia		
Aumento por Insuficiencia de Provisiones		
Otros Gastos		
Inversión Pública	0.00	
Inversión Pública no Capitalizable	0.00	
Total de Gastos y Otras Pérdidas	3,810,412.68	7,095,813.28
Resultados del Ejercicio (Ahorro/Desahorro)	-321,095.68	-2,567,181.76

¹ No se incluyen: Utilidades e Intereses. Por regla de presentación se revelan como Ingresos Financieros.
Bajo protesta de decir verdad declaramos que los Estados Financieros y sus Notas, son razonablemente correctos y son responsabilidad del emisor."

ING. JOSE ANTONIO CRUZ CASAS
Coordinador General

LIC. MIGUEL ANGEL CONSTANTINO MONTALVO
Subdirector de Administracion y Dilo. De Personal

Sistema Estatal de Evaluación

ETCA-I-01-B

Flujo de Efectivo

Comision Estatal para el Desarrollo de los Pueblos y Comunidades Indigenas

al 31 de Diciembre de 2015

TRIMESTRE: CUARTO DE 2015

(PESOS)

Concepto	2015	2014
Flujos de Efectivo de las Actividades de Operación		
Origen		
Impuestos	26,401,186.95	27,695,701.83
Cuotas y Aportaciones de Seguridad Social		
Contribuciones de mejoras		
Derechos		
Productos de Tipo Corriente		
Aprovechamientos de Tipo Corriente		
Ingresos por Venta de Bienes y Servicios		
Ingresos no Comprendidos en las Fracciones de la Ley de Ingresos Causados en Ejercicios Financiamiento de Actividades de Inversión y Operación		
Participaciones y Aportaciones		
Transferencias, Asignaciones y Subsidios y Otras Ayudas	26,401,186.95	27,695,701.83
Otros Orígenes de Operación		
Aplicación	25,417,304.29	27,214,923.09
Servicios Personales	11,828,412.87	11,079,026.77
Materiales y Suministros	719,220.18	567,903.30
Servicios Generales	1,451,864.27	1,445,935.73
Transferencias Internas y Asignaciones al Sector Público		
Transferencias al resto del Sector Público		
Subsidios y Subvenciones		
Ayudas Sociales	10,962,076.98	13,762,576.91
Pensiones y Jubilaciones		
Transferencias a Fideicomisos, Mandatos y Contratos Análogos		
Transferencias a la Seguridad Social		
Donativos		
Transferencias al Exterior		
Participaciones		
Aportaciones		
Convenios		
Otras Aplicaciones de Operación	455,729.99	359,480.38
Flujos Netos de Efectivo por Actividades de Operación	983,882.66	480,778.74
Flujos de Efectivo de las Actividades de Inversión		
Origen		
Bienes Inmuebles, Infraestructura y Construcciones en Proceso		
Bienes Muebles		
Otros Orígenes de Inversión		
Aplicación	403,812.27	
Bienes Inmuebles, Infraestructura y Construcciones en Proceso	403,812.27	
Bienes Muebles		
Otras Aplicaciones de Inversión		
Flujos Netos de Efectivo por Actividades de Inversión	-403,812.27	

Flujo de Efectivo de las Actividades de Financiamiento**Origen**

Endeudamiento Neto

Interno

Externo

Otros Orígenes de Financiamiento

Aplicación

Servicios de la Deuda

Interno

Externo

Otras Aplicaciones de Financiamiento

Flujos netos de Efectivo por Actividades de Financiamiento

<i>Incremento/Disminución Neta en el Efectivo y Equivalentes al Efectivo</i>	580,070.39	929,442.81
<i>Efectivo y Equivalentes al Efectivo al Inicio del Ejercicio</i>	929,442.81	
<i>Efectivo y Equivalentes al Efectivo al Final del Ejercicio</i>	1,509,513.20	929,442.81

Bajo protesta de decir verdad declaramos que los Estados Financieros y sus Notas, son razonablemente correctos y son responsabilidad del emisor."

ING. JOSE ANTONIO CRUZ CASAS
Coordinador General

LIC. MIGUEL ANGEL CONSTANTINO MONTALVO
Subdirector de Administracion y Dilo. De Personal

Sistema Estatal de Evaluación
Estado de Variación en la Hacienda Pública
Comisión Estatal para el Desarrollo de los Pueblos y Comunidades Indígenas
al 31 de Diciembre de 2015
(PESOS)

ETCA-I-02

TRIMESTRE: CUARTO DE 2015

Concepto	Hacienda Pública / Patrimonio Contribuido	Hacienda Pública / Patrimonio Generado de Ejercicio Anteriores	Hacienda Pública / Patrimonio Generado del Ejercicio	Ajustes por Cambios de Valor	Total
Rectificaciones de Resultados de Ejercicios Anteriores					
Patrimonio Neto Inicial Ajustado del Ejercicio					
Aportaciones					
Donaciones de Capital					
Actualización de la Hacienda Pública/Patrimonio					
Variaciones de la Hacienda Pública / Patrimonio Neto del Ejercicio		159,321.18	214,593.17		373,914.35
Resultados del Ejercicio (Ahorro/Desahorro)			214,593.17		214,593.17
Resultados de Ejercicios Anteriores		159,321.18			159,321.18
Revalúos					
Reservas					
Hacienda Pública / Patrimonio Neto Final del Ejercicio 2014		159,321.18	214,593.17		373,914.35
Cambios en la Hacienda Pública / Patrimonio Neto del Ejercicio 2015					
Aportaciones					
Donaciones de Capital					
Actualización de la Hacienda Pública/Patrimonio					
Variaciones de la Hacienda Pública / Patrimonio Neto del Ejercicio		199,928.67	812,803.17		1,012,731.84
Resultados del Ejercicio (Ahorro/Desahorro)			812,803.17		812,803.17
Resultados de Ejercicios Anteriores		199,928.67			199,928.67
Revalúos					
Reservas					
Saldo Neto en la Hacienda Pública / Patrimonio 2015		359,249.85	1,027,396.34		1,386,646.19

Bajo protesta de decir verdad declaramos que los Estados Financieros y sus Notas, son razonablemente correctos y son responsabilidad del emisor."

ING. JOSE ANTONIO CRUZ CASAS
Coordinador General

LIC. MIGUEL ANGEL CONSTANTINO MONTALVO
Subdirector de Administracion y Dilo. De Personal

Sistema Estatal de Evaluación
Estado de Cambios en la Situación Financiera
Comisión Estatal para el Desarrollo de los Pueblos y Comunidades Indígenas
al 31 de Diciembre de 2015
(PESOS)

ETCA-I-03

TRIMESTRE: CUARTO DE 2015

	<u>Origen</u> <u>(2015 - 2014)</u>	<u>Aplicación</u>
Activo		523,126.27
Activo Circulante	-	
Efectivo y Equivalentes		580,070.39
Derechos a Recibir Efectivo o Equivalentes	24,642.08	
Derechos a Recibir Bienes o Servicios		
Inventario		
Almacenes		
Estimación por Pérdida o Deterioro de Activos Circulantes		
Otros Activos Circulantes		
Activo No Circulante		
Inversiones Financieras a Largo Plazo		
Derechos a Recibir Efectivo o Equivalentes a Largo Plazo		
Bienes Inmuebles, Infraestructura y Construcciones en Proceso		
Bienes Muebles	46,642.98	
Activos Intangibles		
Depreciación, Deterioro y Amortización Acumulada de Bienes		14,340.94
Activos Diferidos		
Estimación por Pérdida o Deterioro de Activos no Circulantes		
Otros Activos no Circulantes		
Pasivo	(2014 - 2015)	
Pasivo Circulante	+	-
Cuentas por Pagar a Corto Plazo		489,605.57
Documentos por Pagar a Corto Plazo		
Porción a Corto Plazo de la Deuda Pública a Largo Plazo		
Títulos y Valores a Corto Plazo		
Pasivos Diferidos a Corto Plazo		
Fondos y Bienes de Terceros en Garantía y/o Administración a Corto Plazo		
Provisiones a Corto Plazo		
Otros Pasivos a Corto Plazo		
Pasivo No Circulante		
Cuentas por Pagar a Largo Plazo		
Documentos por Pagar a Largo Plazo		
Deuda Pública a Largo Plazo		
Pasivos Diferidos a Largo Plazo		
Fondos y Bienes de Terceros en Garantía y/o en Administración a Largo Plazo		
Provisiones a Largo Plazo		
HACIENDA PUBLICA/PATRIMONIO	(2014 - 2015)	
Hacienda Pública/Patrimonio Contribuido	+	-
Aportaciones		
Donaciones de Capital		
Actualización de la Hacienda Pública/Patrimonio		
Hacienda Pública/Patrimonio Generado		
Resultados del Ejercicio (Ahorro/ Desahorro)	812,803.17	
Resultados de Ejercicios Anteriores	199,928.67	
Revalúos		
Reservas		
Rectificaciones de Resultados de Ejercicios Anteriores		
Excesos o Insuficiencia en la Actualización de la Hacienda Pública/Patrimonio	523,126.27	
Resultado por Posición Monetaria		
Resultado por Tenencia de Activos no Monetarios		

Bajo protesta de decir verdad declaramos que los Estados Financieros y sus Notas, son razonablemente correctos y son responsabilidad del emisor."

ING. JOSE ANTONIO CRUZ CASAS
Coordinador General

LIC. MIGUEL ANGEL CONSTANTINO MONTALVO
Subdirector de Administración y Dpto. De Personal

Sistema Estatal de Evaluación
Comisión Estatal para el Desarrollo de los Pueblos y Comunidades Indígenas
Informe sobre Pasivos Contingentes
Del 01 de de Octubre al 31 de Diciembre del 2015
(PESOS)

TRIMESTRE: CUARTO DEL 2015

Hermosillo, Sonora a 31 de Diciembre del 2015

A principios del año 2010 este Organismo inició un proceso de sustitución de personal, lográndose la conciliación en algunos de los casos y subsistiendo a la fecha dos demandas laborales ante la H. Junta de Conciliación y Arbitraje.

Es importante señalar que el pasado 9 de Septiembre del 2015, se alcanzó acuerdo con la parte actora dentro del expediente No. 2743/2010 ante la H. Junta de Conciliación y Arbitraje, en el que ésta da por cumplido el laudo el 11 de febrero de 2015, reconociendo así se le cubrieron todas las prestaciones que se imponía a la CEDIS por un importe de \$1, 450,000.00 (Son.- Un millón cuatrocientos cincuenta mil pesos 00/100 m.n.) concluyéndose así la relación laboral. **En cuanto a las aportaciones al ISSSTESON (\$ 989,271.27 (Son.- Novecientos ochenta y nueve mil doscientos setenta y uno pesos 27/100 M.N.) también condenadas en el Laudo, quedan subsistentes, comprometiéndose el Organismo a dar cumplimiento a más tardar el 25 de Septiembre de 2015 (aún pendiente). En ese sentido se informa que hasta el día 30 de Diciembre de 2015, existen:**

En los dos diversos expedientes, con el propósito de conceder tiempo a esta Entidad para la obtención de recursos, se han promovido diversos recursos de Amparo, por lo que la cuenta bancaria de esta Comisión ha sido embargada en diversas ocasiones por concepto de subsistencia a favor del trabajador, siendo inminente en lo sucesivo, la ejecución forzosa por la totalidad de cada uno los laudos, que al 30 de Diciembre de 2015 ascendía a **\$5,253,267.52 (Son.- Cinco millones doscientos cincuenta y tres mil doscientos sesenta y siete pesos 52/100 M.N.)** de los cuales \$ 2,074,569.46 (Son.- Dos millones setenta y cuatro mil quinientos sesenta y nueve pesos 46/100 M.N.) se enterarán al ISSSTESON. (Incluidos intereses).

Que sumado al adeudo de aportaciones al Isssteson en relación al expediente 2743/2010 referido en el párrafo anterior, importa la cantidad de **\$ 6, 242,538.79 (Son.- Seis millones doscientos cuarenta y dos mil quinientos treinta y ocho pesos 79/100 MN).**

Expediente	Adeudo diversas pretensiones	Isssteson
Exp. 2744/2010	\$1,739,080.83	\$1,037,284.73
Exp. 2608/2010	\$ 1,439,617.23	\$1,037,284.73
Exp. 2743/2010		\$989,271.27
	\$ 3,178,698.06	\$3,063,840.73

En relación a los dos diversos expediente laborales que esta Comisión enfrenta, es necesario precisar que continuaran su actualización hasta el momento en que sean liquidados y se cumpla con el mandamiento ordenado, actuaciones legales que seguramente trastornarán a la institución congelándole las cuentas bancarias, como ya sucedió, hasta la total satisfacción del monto demandado, como lo hacen con cualquier empresa, sin soslayar el efecto mediático que desenvolvería este tipo de acciones.

ING. JOSE ANTONIO CRUZ CASAS
 Coordinador General

LIC. MIGUEL A. CONSTANTINO MONTALVO
 Subdirector de Administración y Dilo. De Personal.

**Sistema Estatal de Evaluación
Notas a los Estados Financieros
Comisión Estatal para el Desarrollo de los Pueblos y Comunidades Indígenas
al 31 de Diciembre de 2015
(PESOS) TRIMESTRE: CUARTO DE 2015**

El Organismo prepara y presenta sus estados financieros con base en los principios de contabilidad gubernamentales aplicables a entidades públicas y ajustándose a los nuevos lineamientos establecidos por el Consejo Nacional de Armonización Contable (CONAC). A continuación se describen las principales políticas contables aplicables al Organismo:

- a) Las operaciones son registradas presupuestalmente de acuerdo a las bases y conceptos establecidos por la Ley de Ingresos y Presupuesto de Ingresos del Estado (Ley de Ingresos) y por el Decreto del Presupuesto de Egresos del Gobierno del Estado de Sonora; asimismo dichas operaciones son registradas contablemente con base en los principios de contabilidad gubernamental y ajustándose a los nuevos lineamientos establecidos por el Consejo Nacional de Armonización Contable (CONAC).
- b) Los ingresos se registran al conocerse su importe por recibir cuando se refiere a participaciones estatales y al recibirse en efectivo tratándose de los demás conceptos señalados en la Ley de Ingresos.
- c) Los egresos se registran según las cantidades de efectivo que se afecten al momento en que se consideren realizados contablemente. De acuerdo al sistema de contabilidad gubernamental, la afectación al presupuesto de egresos se realiza hasta el momento de pago y al cierre de mes en que se efectúa la creación de pasivos.

**Sistema Estatal de Evaluación
Notas a los Estados Financieros
Comisión Estatal para el Desarrollo de los Pueblos y Comunidades Indígenas
al 31 de Diciembre de 2015
(PESOS)**

TRIMESTRE: CUARTO DE 2015

EFFECTIVO Y EQUIVALENTES DE EFFECTIVO

Al 31 de Diciembre del 2015 el rubro de efectivo y equivalentes de efectivo se encontraba integrado de la siguiente manera:

BANCOS		
CUENTA No. 4033774456		\$ 1,508,722.80
CUENTA No. 4027993328		\$ 228.04
CUENTA No. 4033774449		\$ 562.36
	TOTAL	\$ 1,509,513.20

CUENTAS Y DOCUMENTOS POR COBRAR

Al 31 de Diciembre del 2015 las cuentas por cobrar se integraban de la siguiente manera:

DEUDORES DIVERSOS		\$ 61,314.75
RECURSOS HUMANOS / SECRETARIA DE HACIENDA	\$ 61,314.75	
CONTRIBUCIONES POR RECUPERAR		\$ 5,389.65
SUBSIDIO PARA EL EMPLEO	\$ 5,389.65	
	TOTAL	\$ 66,704.40

BIENES INMUEBLES Y MUEBLES (ACTIVOS FIJOS)

Al 31 de Diciembre del 2015 no se cuenta con Bienes Inmuebles, sólo Bienes Muebles como a continuación se relaciona:

Mobiliario y Equipo de Administración u Oficina	\$ 780,140.74
Mobiliario y Equipo Educativo y Recreativo	\$ 10,428.40
Equipo de Transporte	\$ 1,731,900.00
Depreciaciones Acumuladas	\$ (2,392,760.41)
SOFTWARE	\$ 15,000.00
	Total
	\$ 144,708.73

Se realizó la depreciación acumulada del activo, registrando en la cuenta de resultado de ejercicios anteriores la depreciación correspondiente al periodo fecha de adquisición - 31 de Diciembre del 2013; y al gasto contable la depreciación correspondiente al ejercicio 2014, como se detalla a continuación:

**Sistema Estatal de Evaluación
Notas a los Estados Financieros
Comisión Estatal para el Desarrollo de los Pueblos y Comunidades Indígenas
al 31 de Diciembre de 2015
(PESOS) TRIMESTRE: CUARTO DE 2015**

CUENTA CONTABLE	NOMBRE CUENTA	DEBE	HABER
3220-0010-00000-000	RESULTADO EJERCICIOS ANTERIORES	\$ 2,327,407.63	
1261-0000-00000-000	DEPRECIACION ACUMULADA		\$ 2,327,407.63
5514-2000-51101-000	MOBILIARIO DE ADMINISTRACION	\$ 76,987.16	
1261-0000-00000-000	DEPRECIACION ACUMULADA		\$ 76,987.16

Lo Anterior para dar cumplimiento a los lineamientos que establece el Consejo Nacional de Armonización Contable (CONAC) con respecto de la Depreciación respectiva.

CUENTAS POR PAGAR A CORTO PLAZO O PASIVOS CIRCULANTE

Al 31 de Diciembre del 2015 las cuentas y documentos por pagar se integran de la siguiente manera:

PROVEEDORES POR PAGAR A C.P.		\$ 224,471.08
RETENCIONES Y CONTRIBUCIONES POR PAGAR		
IMPUESTOS RETENIDOS		\$ 21,594.23
RETENCIONES DE I.S.R. POR SUELDOS	\$ 18,126.90	
RETENCIONES DE I.S.R. POR ARRENDAMIENTO	\$ 2,774.45	
IVA RETENCIONES	\$ 692.88	
OTRAS RETENCIONES		\$ 75,008.91
RETENCION SINDICATO S.U.T.S.P.E.S.	\$ 49,764.05	
OTRAS RETENCIONES	\$ 7,569.43	
RETENCIONES SINDICATO S.D.I.G.T.E.S.	\$ 3,046.89	
CREDIAMIGO	\$ 14,628.54	
OTRAS CUENTAS POR PAGAR A C.P.		\$ 13,205.92
ACREEDORES DIVERSOS	\$ 1,205.92	
ADEUDOS DE EJERCICIOS FISCALES ANTERIORES	\$ 12,000.00	
	Total	\$ 334,280.14

Cabe hacer la aclaración que el Organismo dejó sin provisionar los siguientes pasivos por disminución presupuestal de las siguientes partidas y montos, ya que queda pendiente su autorización de pago en el ejercicio posterior:

CONCEPTO	TOTAL
BECAS	\$ 2,450,612.50
COTEDES	\$ 2,216,966.00
PIOLITA	\$ 193,000.00
TOTAL MENSUAL	\$ 4,860,578.50

**Sistema Estatal de Evaluación
Notas a los Estados Financieros**

**Comisión Estatal para el Desarrollo de los Pueblos y Comunidades Indígenas
al 31 de Diciembre de 2015
(PESOS) TRIMESTRE: CUARTO DE 2015**

Existe una CONTINGENCIA LABORAL: Es importante señalar que el pasado 9 de Septiembre del 2015, se alcanzó acuerdo con la parte actora dentro del expediente No. 2743/2010 ante la H. Junta de Conciliación y Arbitraje, en el que ésta da por cumplido el laudo el 11 de febrero de 2015, reconociendo así se le cubrieron todas las prestaciones que se imponía a la CEDIS por un importe de \$1, 450,000.00 (Son.- Un millón cuatrocientos cincuenta mil pesos 00/100 m.n.) concluyéndose así la relación laboral. **En cuanto a las aportaciones al ISSSTESON (\$ 989,271.27 (Son.- Novecientos ochenta y nueve mil doscientos setenta y uno pesos 27/100 M.N.) también condenadas en el Laudo, quedan subsistentes, comprometiéndose el Organismo a dar cumplimiento a más tardar el 25 de Septiembre de 2015(aun pendiente). En ese sentido se informa que hasta el día 31 de Diciembre de 2015, además de lo anterior, existen:**

Se encuentran dos diversos expedientes, siendo inminente en lo sucesivo, la ejecución forzosa por la totalidad de cada uno los laudos, que al 31 de Diciembre de 2015 asciende a **\$ 5,253,267.52 (Son.- Cinco millones doscientos cincuenta y tres mil doscientos sesenta y siete pesos 52/100 M.N.)** de los cuales \$ 2,074,569.46 (Son.- dos millones setenta y cuatro mil quinientos sesenta y nueve pesos 46/100 M.N.) se enterarán al ISSSTESON.

PATRIMONIO CONTRIBUIDO

Durante el ejercicio del 2014, el Organismo registró las depreciaciones acumuladas del activo fijo, afectado la cuenta patrimonial (cargo) a la cuenta de Resultados de Ejercicios Anteriores. En referencia de la obligatoriedad de comenzar a Depreciar los Bienes muebles a partir del ejercicio 2013, según los lineamientos establecidos por el Consejo Nacional de Armonización Contable (CONAC) y que en su momento fueron considerados como una erogación del ejercicio. Para quedar los saldos al 31 de Diciembre de 2014 como a continuación se detalla:

PATRIMONIO CONTRIBUIDO		\$ -
APORTACIONES	\$ -	
PATRIMONIO GENERADO		\$ 159,321.18
RESULTADO DE EJERCICIOS ANTERIORES	\$ 159,321.18	
RESULTADO DEL EJERCICIO (Utilidad o Pérdida)		\$ 214,593.17
TOTAL PATRIMONIO CONTRIBUIDO AL 31-DIC.-2014		\$ 373,914.35

ING. JOSE ANTONIO CRUZ CASAS
Coordinador General

LIC. MIGUEL ANGEL CONSTANTINO MONTALVO
Subdirector de Administración y DIIo. De
Personal

**Sistema Estatal de Evaluación
Notas a los Estados Financieros
Comisión Estatal para el Desarrollo de los Pueblos y Comunidades Indígenas
al 31 de Diciembre de 2015
(PESOS)**

TRIMESTRE: CUARTO DE 2015

Sistema Estatal de Evaluación
Estado Analítico del Activo

ETCA-I-06

Comisión Estatal para el Desarrollo de los Pueblos y Comunidades Indígenas

Del 01 de Octubre al 31 de Diciembre de 2015

(PESOS)

TRIMESTRE: CUARTO DE 2015

Concepto	Saldo Inicial 1	Cargos del Periodo 2	Abonos del Periodo 3	Saldo Final 4 (1+2-3)	Variación del Periodo (4-1)
ACTIVO	1,947,127.64	4,872,522.68	5,098,723.99	1,720,926.33	-226,201.31
Activo Circulante	1,793,969.67	4,857,697.90	5,075,449.97	1,576,217.60	-217,752.07
Efectivo y Equivalentes	1,676,646.37	1,138,088.60	1,305,221.77	1,509,513.20	-167,133.17
Derechos a Recibir Efectivo o Equivalentes	117,323.30	3,719,609.30	3,770,228.20	66,704.40	-50,618.90
Derechos a Recibir Bienes o Servicios	0.00	0.00	0.00	0.00	0.00
Inventarios					
Almacenes					
Estimación por Pérdida o Deterioro de Activos Circulantes					
Otros Activos Circulantes					
Activo No Circulante	153,157.97	14,824.78	23,274.02	144,708.73	-8,449.24
Inversiones Financieras a Largo Plazo					
Derechos a Recibir Efectivo o Equivalentes a Largo Plazo					
Bienes Inmuebles, Infraestructura y Construcciones en Proceso	0.00	0.00	0.00	0.00	0.00
Bienes Muebles	2,538,538.21	0.00	16,069.07	2,522,469.14	-16,069.07
Activos Intangibles	15,000.00	0.00	0.00	15,000.00	0.00
Depreciación, Deterioro y Amortización Acumulada de Bienes	-2,400,380.24	14,824.78	7,204.95	-2,392,760.41	7,619.83
Activos Diferidos					
Estimación por Pérdida o Deterioro de Activos no Circulantes					
Otros Activos no Circulantes					

Bajo protesta de decir verdad declaramos que los Estados Financieros y sus Notas, son razonablemente correctos y son responsabilidad del emisor."

ING. JOSE ANTONIO CRUZ CASAS
Coordinador General

LIC. MIGUEL ANGEL CONSTANTINO MONTALVO
Subdirector de Administración y Dpto. De Personal.

Sistema Estatal de Evaluación
Estado Analítico de la Deuda y Otros Pasivos
Comisión Estatal para el Desarrollo de los Pueblos y Comunidades Indígenas
Del 1 de Octubre al 31 de Diciembre de 2015

ETCA-I-07

(PESOS)

TRIMESTRE: CUARTO DE 2015

DENOMINACIÓN DE LAS DEUDAS	MONEDA DE CONTRATACIÓN	INSTITUCIÓN O PAÍS ACREEDOR	SALDO INICIAL DEL PERIODO	SALDO FINAL DEL PERIODO
DEUDA PÚBLICA				
Corto Plazo				
Deuda Interna			0.00	0.00
Instituciones de Crédito				
Títulos y Valores				
Arrendamientos Financieros				
Deuda Externa			0.00	0.00
Organismos Financieros Internacionales				
Deuda Bilateral				
Títulos y Valores				
Arrendamientos Financieros				
<i>Subtotal Corto Plazo</i>				
Largo Plazo				
Deuda Interna			0.00	0.00
Instituciones de Crédito				
Títulos y Valores				
Arrendamientos Financieros				
Deuda Externa			0.00	0.00
Organismos Financieros Internacionales				
Deuda Bilateral				
Títulos y Valores				
Arrendamientos Financieros				
<i>Subtotal Largo Plazo</i>			0.00	0.00
Otros Pasivos			239,385.77	334,280.14
Total Deuda y Otros Pasivos			239,385.77	334,280.14

Bajo protesta de decir verdad declaramos que los Estados Financieros y sus Notas, son razonablemente correctos y son responsabilidad del emisor."

ING. JOSE ANTONIO CRUZ CASAS
 Coordinador General

LIC. MIGUEL ANGEL CONSTANTINO MONTALVO
 Subdirector de Administracion y Dllo. De Personal

Sistema Estatal de Evaluación

Estado Analítico de Ingresos

ETCA-II-08

Comisión Estatal para el Desarrollo de los Pueblos y Comunidades Indígenas
del 1 de Octubre al 31 de Diciembre de 2015

(PESOS)

TRIMESTRE: CUARTO DE 2015

Rubros de los Ingresos	Ingresos Estimado Original Anual (1)	Ampliaciones y Reducciones (+ ó -) (2)	Ingresos Modificado Anual (3= 1 +2)	Ingresos Devengado Anual (4)	Ingresos Recaudado Anual (5)	Ingresos Devengado Trimestral (6)	Ingresos Recaudado Trimestral (7)	Variación Vs Original (8= 5 - 1)	% de Avance Anual (9= 5/1)
Saldo Inicial Caja y Bancos									
1 Impuestos									
2 Cuotas y Aportaciones de Seguridad Social									
3 Contribuciones de Mejoras									
4 Derechos									
5 Productos Corriente Capital									
6 Aprovechamientos Corriente Capital									
7 Ingresos por Ventas de Bienes y Servicios									
8 Participaciones y Aportaciones									
9 Transferencias, Asignaciones, Subsidios y Otras Ayudas FEDERALES Transferencias, Asignaciones, Subsidios y Otras Ayudas ESTATALES	31,240,334.00	2,738,622.29	33,978,956.29	26,401,186.95	26,401,186.95	3,483,593.22	3,483,593.22	-4,839,147.05	84.51%
10 Ingresos Derivados de Financiamientos									
Total	31,240,334.00	2,738,622.29	33,978,956.29	26,401,186.95	26,401,186.95	3,483,593.22	3,483,593.22	-4,839,147.05	84.51%
						Ingresos Excedentes 1			

Rubros de los Ingresos	Ingresos Estimado Original Anual (1)	Ampliaciones y Reducciones (+ ó -) (2)	Ingresos Modificado Anual (3= 1 +2)	Ingresos Devengado Anual (4)	Ingresos Recaudado Anual (5)	Ingresos Devengado Trimestral (6)	Ingresos Recaudado Trimestral (7)	Variación Vs Original (8= 5 - 1)	% de Avance Anual (9= 5/1)
Ingresos del Gobierno									
Impuesto									
Contribuciones de Mejoras									
Derechos									
Productos									
Corriente									
Capital									
Aprovechamientos									
Corriente									
Capital									
Participaciones y Aportaciones									
Transferencias, Asignaciones, Subsidios y Otras Ayudas									
Ingresos de Organismos y Empresas									
Cuotas y aportaciones de Seguridad Social									
Ingresos por ventas de Bienes y Servicios									
Transferencias, Asignaciones, Subsidios y Otras Ayudas, FEDERALES									
Transferencias, Asignaciones, Subsidios y Otras Ayudas, ESTATALES	31,240,334.00	2,738,622.29	33,978,956.29	26,401,186.95	26,401,186.95	3,483,593.22	3,483,593.22	-4,839,147.05	84.51%
Ingresos derivados de Financiamiento									
Ingresos Derivados de Financiamientos									
Total	31,240,334.00	2,738,622.29	33,978,956.29	26,401,186.95	26,401,186.95	3,483,593.22	3,483,593.22	-4,839,147.05	84.51%
Bajo protesta de decir verdad declaramos que los Estados Financieros y sus Notas, son razonablemente correctos y son responsabilidad del emisor.*					Ingresos Excedentes 1				

Sistema Estatal de Evaluación
Conciliación entre los Ingresos Presupuestarios y Contables
Comisión Estatal para el Desarrollo de los Pueblos y Comunidades Indígenas
al 31 de Diciembre de 2015
(PESOS)

ETCA-II-08-A

TRIMESTRE: CUARTO DE 2015

1. Ingresos Presupuestarios		26,401,186.95
(MAS)		
2. Ingresos contables no presupuestarios		248,369.08
Incremento por variación de inventarios	0.00	
Disminución del exceso de estimaciones por pérdida o deterioro u obsolescencia	0.00	
Disminución del exceso de provisiones	0.00	
Otros Ingresos y beneficios varios	0.00	
Otros Ingresos contables no presupuestarios	248,369.08	
(MENOS)		
3. Ingresos presupuestarios no contables		0.00
Productos de capital	0.00	
Aprovechamientos de capital	0.00	
Ingresos derivados de financiamientos	0.00	
Otros Ingresos presupuestarios no contables	0.00	
4. Ingresos Contables (4= 1 + 2 - 3)		\$ 26,649,556.03

Bajo protesta de decir verdad declaramos que los Estados Financieros y sus Notas, son razonablemente correctos y son responsabilidad del emisor."

ING. JOSE ANTONIO CRUZ CASAS
Coordinador General

LIC. MIGUEL ANGEL CONSTANTINO MONTALVO
Subdirector de Administración y Dpto. De Personal

Sistema Estatal de Evaluación
Estado Analítico del Ejercicio Presupuesto de Egresos
Clasificación por Objeto del Gasto (Capítulo y Concepto)
Comision Estatal para el Desarrollo de los Pueblos y Comunidades Indígenas
Del 1 de de Octubre al 31 de Diciembre de 2015
(PESOS)

ETCA-II-09

TRIMESTRE: CUARTO DE 2015

Ejercicio del Presupuesto	Egresos Aprobado Anual	Ampliaciones/ (Reducciones)	Egresos Modificado Anual	Egresos Devengado Anual	Egresos Pagado Anual	Egresos Devengado Trimestral	Egresos Pagado Trimestral	Subejercicio	% Avance Anual
Capítulo del Gasto	(1)	(2)	(3=1+2)	(4)	(5)	(6)	(7)	(8 = 3 - 4)	(9= 4/3)
1000 Servicios Personales	9,740,334.00	2,931,201.59	12,671,535.59	11,828,412.87	11,828,412.87	2,914,097.73	2,914,097.73	843,122.72	93.35%
2000 Materiales y Suministros	1,000,000.00	6,368.52	1,006,368.52	730,971.82	719,220.18	160,518.32	158,448.77	275,396.70	72.63%
3000 Servicios Generales	1,680,000.00	-6,368.52	1,673,631.48	1,451,864.27	1,451,864.27	351,566.34	388,494.02	221,767.21	86.75%
4000 Transferencias, Asignaciones, Subsidios y Otras Ayudas	18,820,000.00	54,886.02	18,874,886.02	11,174,796.42	10,962,076.98	375,781.05	245,236.42	7,700,089.60	59.20%
5000 Bienes Muebles, Inmuebles e Intangibles	0.00	0.00	0.00	0.00	0.00	0.00	0.00	0.00	0.00%
6000 Inversión Pública	0.00	404,207.68	404,207.68	403,812.27	403,812.27	0.00	0.00	395.41	99.90%
7000 Inversiones Financieros y Otras Provisiones	0.00	0.00	0.00	0.00	0.00	0.00	0.00	0.00	0.00%
8000 Participaciones y Aportaciones	0.00	0.00	0.00	0.00	0.00	0.00	0.00	0.00	0.00%
9000 Deuda Pública	0.00	0.00	0.00	0.00	0.00	0.00	0.00	0.00	0.00%
Total del Gasto	31,240,334.00	3,390,295.29	34,630,629.29	25,589,857.65	25,365,386.57	3,801,963.44	3,706,276.94	9,040,771.64	73.89%

Bajo protesta de decir verdad declaramos que los Estados Financieros y sus Notas, son razonablemente correctos y son responsabilidad del emisor."

ING. JOSE ANTONIO CRUZ CASAS
Coordinador General

LIC. MIGUEL ANGEL CONSTANTINO MONTALVO
Subdirector de Administracion y Dilo. De Personal

Sistema Estatal de Evaluación
Estado Analítico del Ejercicio Presupuesto de Egresos

ETCA-II-09-A

Por Partida del Gasto
Comisión Estatal para el Desarrollo de los Pueblos y Comunidades Indígenas
del 1 de Octubre al 31 de Diciembre de 2015
(PESOS)

TRIMESTRE: CUARTO DE 2015

Ejercicio del Presupuesto		Egresos Aprobado Anual	Ampliaciones/ (Reducciones)	Egresos Modificado Anual (3=1+2)	Egresos Devengado Anual (4)	Egresos Pagado Anual (5)	Egresos Devengado Trimestral (6)	Egresos Pagado Trimestral (7)	Subejercicio (8 = 3 - 4)	% Avance Anual (9= 4/3)
Partida/Descripción		(1)	(2)	(3=1+2)	(4)	(5)	(6)	(7)	(8 = 3 - 4)	(9= 4/3)
1000	Servicios personales	9,740,334.00	2,931,201.59	12,671,535.59	11,828,412.87	11,828,412.87	2,914,097.73	2,914,097.73	843,122.72	93.35%
1100	Remuneraciones al personal de carácter permanente	5,478,609.88	-95,148.61	5,383,461.27	5,329,514.25	5,329,514.25	1,237,264.90	1,237,264.90	53,947.02	99.00%
113	Sueldo base al personal permanente	5,478,609.88	-95,148.61	5,383,461.27	5,329,514.25	5,329,514.25	1,237,264.90	1,237,264.90	53,947.02	99.00%
11301	Sueldos	5,076,597.36	-95,259.54	4,981,337.82	4,927,390.80	4,927,390.80	1,119,900.32	1,119,900.32	53,947.02	98.92%
11306	Riesgo laboral	402,012.52	110.93	402,123.45	402,123.45	402,123.45	117,364.58	117,364.58	0.00	100.00%
1300	Remuneraciones adicionales y especiales	1,321,944.77	543,393.37	1,865,338.14	1,840,821.09	1,840,821.09	1,000,326.60	1,000,326.60	24,517.05	98.69%
131	Primas por años de servicios efectivos prestados	243,394.56	75,774.80	319,169.36	303,118.31	303,118.31	91,881.97	91,881.97	16,051.05	94.97%
13101	Primas y acreditaciones por años de servicio efectivos prestados al personal	243,394.56	75,774.80	319,169.36	303,118.31	303,118.31	91,881.97	91,881.97	16,051.05	94.97%
132	Primas de vacaciones, dominical y gratificación de fin de año	591,110.21	466,818.57	1,057,928.78	1,057,928.78	1,057,928.78	782,360.63	782,360.63	1.00	100.00%
13201	Primas de vacaciones y Dominical	0.00	283,983.11	283,983.11	283,983.11	283,983.11	139,198.21	139,198.21	0.00	100.00%
13202	Gratificación por fin de año	591,110.21	85,068.66	676,178.87	676,178.87	676,178.87	545,395.62	545,395.62	0.00	100.00%
13203	compensacion por ajuste de calendario	0.00	48,883.40	48,883.40	48,883.40	48,883.40	48,883.40	48,883.40	0.00	100.00%
13204	comensacion bono navideño	0.00	48,883.40	48,883.40	48,883.40	48,883.40	48,883.40	48,883.40	0.00	100.00%
134	Compensaciones	487,440.00	800.00	488,240.00	479,774.00	479,774.00	126,084.00	126,084.00	8,466.00	98.27%
13403	Estímulos al personal de confianza	487,440.00	0.00	487,440.00	478,974.00	478,974.00	126,084.00	126,084.00	8,466.00	98.26%
13404	Bono de Productividad	0.00	800.00	800.00	800.00	800.00	0.00	0.00	0.00	100.00%
1400	Seguridad Social	2,078,850.96	0.00	2,078,850.96	1,983,003.25	1,983,003.25	456,234.61	456,234.61	95,847.71	95.39%
141	Aportaciones de Seguridad Social	815,401.92	0.00	815,401.92	778,867.43	778,867.43	179,508.62	179,508.62	36,534.49	95.52%
14101	Aportaciones al ISSSTESON	499,505.52	0.00	499,505.52	476,055.69	476,055.69	109,403.67	109,403.67	23,449.83	95.31%
14102	Aportacion seguro de Vida al ISSSTESON	64.80	0.00	64.80	62.00	62.00	13.90	13.90	2.80	95.68%
14103	Aportacion seguro de retiro al ISSSTESON	1,036.80	0.00	1,036.80	988.76	988.76	222.40	222.40	48.04	95.37%
14104	Asignacion para prestamo corto plazo	29,380.32	0.00	29,380.32	28,001.03	28,001.03	6,435.05	6,435.05	1,379.29	95.31%
14106	Otras prestaciones de Seguridad social	256,034.16	0.00	256,034.16	245,758.92	245,758.92	56,998.55	56,998.55	10,275.24	95.99%
14110	Asignacion para prestamo prendario	29,380.32	0.00	29,380.32	28,001.03	28,001.03	6,435.05	6,435.05	1,379.29	95.31%
142	Aportaciones a Fondos de vivienda	235,059.12	0.00	235,059.12	224,024.44	224,024.44	51,483.77	51,483.77	11,034.68	95.31%
14201	Aportaciones al FOVISSSTE	235,059.12	0.00	235,059.12	224,024.44	224,024.44	51,483.77	51,483.77	11,034.68	95.31%
143	Aportaciones al Sistema para el Retiro	1,028,389.92	0.00	1,028,389.92	980,111.38	980,111.38	225,242.22	225,242.22	48,278.54	95.31%
14303	Pagas por defunciones, pensiones y jubilaciones	1,028,389.92	0.00	1,028,389.92	980,111.38	980,111.38	225,242.22	225,242.22	48,278.54	95.31%
1500	Otras prestaciones sociales y economicas	569,182.95	2,500,314.71	3,069,497.66	2,427,423.73	2,427,423.73	189,136.96	189,136.96	642,073.93	79.08%
152	Indemnizaciones	0.00	2,393,463.73	2,393,463.73	1,762,913.64	1,762,913.64	48,251.44	48,251.44	630,550.09	73.66%
15202	Pago de liquidaciones	0.00	2,393,463.73	2,393,463.73	1,762,913.64	1,762,913.64	48,251.44	48,251.44	630,550.09	73.66%
154	Prestaciones contractuales	487,200.00	102,396.03	589,596.03	578,871.03	578,871.03	121,530.00	121,530.00	10,725.00	98.18%
15404	Dias economicos y de descanso obligatorios no disfrutados	0.00	59,616.88	59,616.88	59,616.88	59,616.88	0.00	0.00	0.00	100.00%

Ejercicio del Presupuesto		Egresos Aprobado Anual	Ampliaciones/ (Reducciones)	Egresos Modificado Anual (3=1+2)	Egresos Devengado Anual (4)	Egresos Pagado Anual (5)	Egresos Devengado Trimestral (6)	Egresos Pagado Trimestral (7)	Subejercicio (8 = 3 - 4)	% Avance Anual (9= 4/3)
Partida/Descripción		(1)	(2)	(3=1+2)	(4)	(5)	(6)	(7)	(8 = 3 - 4)	(9= 4/3)
15409	Bono para despensa	214,500.00	1,875.00	216,375.00	214,500.00	214,500.00	53,625.00	53,625.00	1,875.00	99.13%
15413	Ayuda para guardería a madres trabajadoras	54,300.00	0.00	54,300.00	47,400.00	47,400.00	11,505.00	11,505.00	6,900.00	87.29%
15416	Apoyo para útiles escolares	0.00	10,890.00	10,890.00	10,890.00	10,890.00	0.00	0.00	0.00	100.00%
15417	Apoyo para desarrollo y capacitación	83,160.00	742.50	83,902.50	83,160.00	83,160.00	20,790.00	20,790.00	742.50	99.12%
15418	Compensacion especifica a personal de base	0.00	16,104.15	16,104.15	16,104.15	16,104.15	0.00	0.00	0.00	100.00%
15419	Ayuda para servicio de transporte	99,960.00	892.50	100,852.50	99,960.00	99,960.00	24,990.00	24,990.00	892.50	99.12%
15421	Bono día de madres	0.00	7,760.00	7,760.00	7,760.00	7,760.00	0.00	0.00	0.00	100.00%
15423	Bono por Aniversario sindical	0.00	1,800.00	1,800.00	1,800.00	1,800.00	1,800.00	1,800.00	0.00	100.00%
15424	Bono día del padre	0.00	2,400.00	2,400.00	2,400.00	2,400.00	0.00	0.00	0.00	100.00%
15425	Apoyo para compra de material de construccion	35,280.00	315.00	35,595.00	35,280.00	35,280.00	8,820.00	8,820.00	315.00	99.12%
159	Otras prestaciones sociales y economincas	81,982.95	4,454.95	86,437.90	85,639.06	85,639.06	19,355.52	19,355.52	798.84	99.08%
15901	Otras prestaciones	81,982.95	4,454.95	86,437.90	85,639.06	85,639.06	19,355.52	19,355.52	798.84	99.08%
1700	Pagos de estímulos a servidores publicos	291,745.44	-17,357.88	274,387.56	247,650.55	247,650.55	31,134.66	31,134.66	26,737.01	90.26%
171	Estímulos	291,745.44	-17,357.88	274,387.56	247,650.55	247,650.55	31,134.66	31,134.66	26,737.01	90.26%
17102	Estímulos al personal	172,271.52	-52,817.88	119,453.64	112,275.66	112,275.66	0.00	0.00	7,177.98	93.99%
17104	Bono por puntualidad	0.00	35,460.00	35,460.00	35,460.00	35,460.00	9,360.00	9,360.00	0.00	100.00%
17105	Compensacion por titulacion a nivel licenciatura	119,473.92	0.00	119,473.92	99,914.89	99,914.89	21,774.66	21,774.66	19,559.03	83.63%
2000	Materiales y suministros	1,000,000.00	6,368.52	1,006,368.52	730,971.82	719,220.18	160,518.32	158,448.77	275,396.70	72.63%
2100	Materiales de administración	385,000.00	6,999.68	391,999.68	262,796.08	253,147.84	35,667.62	34,273.07	129,203.60	67.04%
211	Materiales, útiles y equipos menores de oficina	120,000.00	0.00	120,000.00	78,594.47	77,958.27	10,767.18	11,638.98	41,405.53	65.50%
21101	Materiales, útiles y equipos menores de oficina	120,000.00	0.00	120,000.00	78,594.47	77,958.27	10,767.18	11,638.98	41,405.53	65.50%
212	Materiales y útiles de impresión y reproducción	120,000.00	0.00	120,000.00	92,844.12	84,122.08	18,101.99	14,310.24	27,155.88	77.37%
21201	Materiales y útiles de impresión y reproducción	120,000.00	0.00	120,000.00	92,844.12	84,122.08	18,101.99	14,310.24	27,155.88	77.37%
214	Materiales, útiles y equipos menores de tecnologías de la información	60,000.00	0.00	60,000.00	11,820.36	11,820.36	2,675.00	2,675.00	48,179.64	19.70%
21401	Materiales y útiles para el procesamiento de equipos y bienes informáticos	60,000.00	0.00	60,000.00	11,820.36	11,820.36	2,675.00	2,675.00	48,179.64	19.70%
215	Material impreso e información digital	10,000.00	-234.00	9,766.00	1,899.00	1,899.00	0.00	0.00	7,867.00	19.45%
21501	Material para información	10,000.00	-234.00	9,766.00	1,899.00	1,899.00	0.00	0.00	7,867.00	19.45%
216	Material de limpieza	60,000.00	0.00	60,000.00	56,984.45	56,694.45	4,123.45	5,648.85	3,015.55	94.97%
21601	Material de limpieza	60,000.00	0.00	60,000.00	56,984.45	56,694.45	4,123.45	5,648.85	3,015.55	94.97%
217	Materiales y útiles de enseñanza	0.00	461.68	461.68	461.68	461.68	0.00	0.00	0.00	100.00%
21701	Materiales educativos	0.00	461.68	461.68	461.68	461.68	0.00	0.00	0.00	100.00%
218	Materiales para el registro e identificación de bienes y personas	15,000.00	6,772.00	21,772.00	20,192.00	20,192.00	0.00	0.00	1,580.00	92.74%
21801	Placas, engomados, calcomanías y hologramas	15,000.00	6,772.00	21,772.00	20,192.00	20,192.00	0.00	0.00	1,580.00	92.74%
2200	Alimentos y utensilios	45,000.00	0.00	45,000.00	39,668.19	37,564.79	6,096.59	5,421.59	5,331.81	88.15%
221	Productos alimenticios para personas	40,000.00	0.00	40,000.00	36,292.49	34,467.49	5,371.49	4,696.49	3,707.51	90.73%
22101	Productos alimenticios para el personal de las instalaciones	40,000.00	0.00	40,000.00	36,292.49	34,467.49	5,371.49	4,696.49	3,707.51	90.73%
223	Utensilios para el servicio de alimentación	5,000.00	0.00	5,000.00	3,375.70	3,097.30	725.10	725.10	1,624.30	67.51%

Ejercicio del Presupuesto		Egresos Aprobado Anual	Ampliaciones/ (Reducciones)	Egresos Modificado Anual (3=1+2)	Egresos Devengado Anual (4)	Egresos Pagado Anual (5)	Egresos Devengado Trimestral (6)	Egresos Pagado Trimestral (7)	Subejercicio (8 = 3 - 4)	% Avance Anual (9= 4/3)
Partida/Descripción		(1)	(2)	(3=1+2)	(4)	(5)	(6)	(7)	(8 = 3 - 4)	(9= 4/3)
22301	Utensilios para el servicio de alimentación	5,000.00	0.00	5,000.00	3,375.70	3,097.30	725.10	725.10	1,624.30	67.51%
2400	Materiales y artículos de construcción y de reparación	20,000.00	37,466.00	57,466.00	39,345.77	39,345.77	38,208.72	38,208.72	18,120.23	68.47%
246	Material eléctrico y electrónico	15,000.00	-24.00	14,976.00	1,137.05	1,137.05	0.00	0.00	13,838.95	7.59%
24601	Material eléctrico y electrónico	15,000.00	-24.00	14,976.00	1,137.05	1,137.05	0.00	0.00	13,838.95	7.59%
248	Materiales complementarios	5,000.00	-351.00	4,649.00	367.72	367.72	367.72	367.72	4,281.28	7.91%
24801	Materiales complementarios	5,000.00	-351.00	4,649.00	367.72	367.72	367.72	367.72	4,281.28	7.91%
249	Otros materiales y artículos de construcción y reparación.	0.00	37,841.00	37,841.00	37,841.00	37,841.00	37,841.00	37,841.00	0.00	100.00%
24901	Otros materiales y artículos de construcción y reparación.	0.00	37,841.00	37,841.00	37,841.00	37,841.00	37,841.00	37,841.00	0.00	100.00%
2500	Productos químicos, farmacéuticos y de laboratorio	1,500.00	0.00	1,500.00	0.00	0.00	0.00	0.00	1,500.00	0.00%
253	Medicinas y productos farmacéuticos	1,500.00	0.00	1,500.00	0.00	0.00	0.00	0.00	1,500.00	0.00%
25301	Medicinas y productos farmacéuticos	1,500.00	0.00	1,500.00	0.00	0.00	0.00	0.00	1,500.00	0.00%
2600	Combustibles, lubricantes y aditivos	511,000.00	-99,994.78	411,005.22	290,462.16	290,462.16	80,435.49	80,435.49	120,543.06	70.67%
261	Combustibles, lubricantes y aditivos	511,000.00	-99,994.78	411,005.22	290,462.16	290,462.16	80,435.49	80,435.49	120,543.06	70.67%
26101	Combustibles	508,000.00	-99,994.78	408,005.22	290,209.66	290,209.66	80,315.79	80,315.79	117,795.56	71.13%
26102	Lubricantes y aditivos	3,000.00	0.00	3,000.00	252.50	252.50	119.70	119.70	2,747.50	8.42%
2700	Vestuario, blancos, prendas de protección y artículos deportivos	25,000.00	2,376.00	27,376.00	27,376.00	27,376.00	0.00	0.00	0.00	100.00%
271	Vestuarios y Uniformes	25,000.00	2,376.00	27,376.00	27,376.00	27,376.00	0.00	0.00	0.00	100.00%
27101	Vestuarios y Uniformes	25,000.00	2,376.00	27,376.00	27,376.00	27,376.00	0.00	0.00	0.00	100.00%
2900	Herramientas, Refacciones y Accesorios Menores	12,500.00	59,521.62	72,021.62	71,323.62	71,323.62	109.90	109.90	698.00	99.03%
294	Refacciones y Accesorios Menores de Equio de Computo y Tecnologías de la Información.	2,500.00	0.00	2,500.00	1,802.00	1,802.00	0.00	0.00	698.00	72.08%
29401	Refacciones y Accesorios Menores de Equio de Computo y Tecnologías de la Información.	2,500.00	0.00	2,500.00	1,802.00	1,802.00	0.00	0.00	698.00	72.08%
296	Refacciones y Accesorios Menores de Equipo de Transporte	10,000.00	59,521.62	69,521.62	69,521.62	69,521.62	109.90	109.90	0.00	100.00%
29601	Refacciones y Accesorios Menores de Equipo de Transporte	10,000.00	59,521.62	69,521.62	69,521.62	69,521.62	109.90	109.90	0.00	100.00%
3000	Servicios generales	1,680,000.00	-6,368.52	1,673,631.48	1,451,864.27	1,451,864.27	351,566.34	388,494.02	221,767.21	86.75%
3100	Servicios básicos	267,100.00	-10,006.70	257,093.30	224,831.18	224,831.18	73,643.21	73,643.21	32,262.12	87.45%
311	Energía eléctrica	140,000.00	-9,687.37	130,312.63	113,406.00	113,406.00	43,612.00	43,612.00	16,906.63	87.03%
31101	Energía eléctrica	140,000.00	-9,687.37	130,312.63	113,406.00	113,406.00	43,612.00	43,612.00	16,906.63	87.03%
313	Agua	27,000.00	-577.33	26,422.67	26,422.67	26,422.67	9,666.05	9,666.05	0.00	100.00%
31301	Agua	27,000.00	-577.33	26,422.67	26,422.67	26,422.67	9,666.05	9,666.05	0.00	100.00%
314	Telefonía tradicional	90,000.00	0.00	90,000.00	74,722.19	74,722.19	18,542.32	18,542.32	15,277.81	83.02%
31401	Telefonía tradicional	90,000.00	0.00	90,000.00	74,722.19	74,722.19	18,542.32	18,542.32	15,277.81	83.02%
317	Servicios de acceso a internet, redes y procesamiento de información	7,600.00	258.00	7,858.00	7,858.00	7,858.00	909.00	909.00	0.00	100.00%
31701	Servicios de acceso a internet, redes y procesamiento de información	7,600.00	258.00	7,858.00	7,858.00	7,858.00	909.00	909.00	0.00	100.00%
318	Servicios postales y telegráficos	2,500.00	0.00	2,500.00	2,422.32	2,422.32	913.84	913.84	77.68	96.89%
31801	Servicio postal	2,500.00	0.00	2,500.00	2,422.32	2,422.32	913.84	913.84	77.68	96.89%

Ejercicio del Presupuesto		Egresos Aprobado Anual	Ampliaciones/ (Reducciones)	Egresos Modificado Anual	Egresos Devengado Anual	Egresos Pagado Anual	Egresos Devengado Trimestral	Egresos Pagado Trimestral	Subejercicio	% Avance Anual
Partida/Descripción		(1)	(2)	(3=1+2)	(4)	(5)	(6)	(7)	(8 = 3 - 4)	(9= 4/3)
3200	Servicio de arrendamiento	570,000.00	-51,076.37	518,923.63	491,738.13	491,738.13	121,289.24	150,286.92	27,185.50	94.76%
322	Arrendamiento de Edificios	550,000.00	-65,647.22	484,352.78	459,470.69	459,470.69	112,520.86	135,256.86	24,882.09	94.86%
32201	Arrendamiento de Edificios	550,000.00	-65,647.22	484,352.78	459,470.69	459,470.69	112,520.86	135,256.86	24,882.09	94.86%
323	Arrendamiento de mobiliario y equipo de administración, educacional y recreativo	20,000.00	10,000.00	30,000.00	27,696.59	27,696.59	8,768.38	15,030.06	2,303.41	92.32%
32301	Arrendamiento de mobiliario y equipo	20,000.00	10,000.00	30,000.00	27,696.59	27,696.59	8,768.38	15,030.06	2,303.41	92.32%
325	Arrendamiento de Equipo de Transporte	0.00	4,570.85	4,570.85	4,570.85	4,570.85	0.00	0.00	0.00	100.00%
32501	Arrendamiento de Equipo de Transporte	0.00	4,570.85	4,570.85	4,570.85	4,570.85	0.00	0.00	0.00	100.00%
3300	Servicios profesionales, científicos, técnicos y otros servicios	161,020.00	-6,927.00	154,093.00	117,500.00	117,500.00	27,260.00	27,260.00	36,593.00	76.25%
331	Servicios legales, de contabilidad, auditorías y relacionados	11,020.00	0.00	11,020.00	2,030.00	2,030.00	2,030.00	2,030.00	8,990.00	18.42%
33101	Servicios legales, de contabilidad, auditorías y relacionados	11,020.00	0.00	11,020.00	2,030.00	2,030.00	2,030.00	2,030.00	8,990.00	18.42%
333	Servicios de consultoría en tecnologías de la información	130,000.00	-6,958.00	123,042.00	100,920.00	100,920.00	25,230.00	25,230.00	22,122.00	82.02%
33301	Servicios de Informática	130,000.00	-6,958.00	123,042.00	100,920.00	100,920.00	25,230.00	25,230.00	22,122.00	82.02%
334	Servicios de capacitación	8,700.00	-389.00	8,311.00	7,830.00	7,830.00	0.00	0.00	481.00	94.21%
33401	Servicios de capacitación	8,700.00	-389.00	8,311.00	7,830.00	7,830.00	0.00	0.00	481.00	94.21%
336	Servicios de apoyo administrativo, traducción, fotocopiado e impresión	5,000.00	0.00	5,000.00	0.00	0.00	0.00	0.00	5,000.00	0.00%
33603	Impresiones y publicaciones oficiales	5,000.00	0.00	5,000.00	0.00	0.00	0.00	0.00	5,000.00	0.00%
338	Servicios de vigilancia	6,300.00	420.00	6,720.00	6,720.00	6,720.00	0.00	0.00	0.00	100.00%
33801	Servicios de vigilancia	6,300.00	420.00	6,720.00	6,720.00	6,720.00	0.00	0.00	0.00	100.00%
3400	Servicios financieros, bancarios y comerciales	95,580.00	30,259.28	125,839.28	124,208.66	124,208.66	23,741.52	23,741.52	1,630.62	98.70%
341	Servicios financieros y bancarios	35,580.00	0.00	35,580.00	33,949.38	33,949.38	2,148.00	2,148.00	1,630.62	95.42%
34101	Servicios financieros y bancarios	35,580.00	0.00	35,580.00	33,949.38	33,949.38	2,148.00	2,148.00	1,630.62	95.42%
345	Seguros de bienes patrimoniales	60,000.00	5,765.76	65,765.76	65,765.76	65,765.76	0.00	0.00	0.00	100.00%
34501	Seguros de bienes patrimoniales	60,000.00	5,765.76	65,765.76	65,765.76	65,765.76	0.00	0.00	0.00	100.00%
347	Fletes y Maniobras	0.00	24,493.52	24,493.52	24,493.52	24,493.52	21,593.52	21,593.52	0.00	100.00%
34701	Fletes y Maniobras	0.00	24,493.52	24,493.52	24,493.52	24,493.52	21,593.52	21,593.52	0.00	100.00%
3500	Servicios mantenimiento y conservación e instalación	223,000.00	-7,163.53	215,836.47	152,053.57	152,053.57	3,427.64	11,357.64	63,782.90	70.45%
351	Conservación y mantenimiento menor de inmuebles	20,000.00	4,955.45	24,955.45	24,955.45	24,955.45	-21,021.97	-21,021.97	0.00	100.00%
35101	Mantenimiento y conservación de inmuebles	20,000.00	4,955.45	24,955.45	24,955.45	24,955.45	-21,021.97	-21,021.97	0.00	100.00%
353	Instalación, reparación y mantenimiento de equipo de computo y tecnologías de información	10,000.00	4,168.37	14,168.37	14,167.57	14,167.57	1,763.00	1,763.00	0.80	99.99%
35302	Mantenimiento y conservación de bienes informáticos	10,000.00	4,168.37	14,168.37	14,167.57	14,167.57	1,763.00	1,763.00	0.80	99.99%
355	Reparación y mantenimiento de equipo de transporte	165,000.00	-13,718.85	151,281.15	101,388.55	101,388.55	22,686.61	30,616.61	49,892.60	67.02%
35501	Mantenimiento de equipo de transporte	165,000.00	-13,718.85	151,281.15	101,388.55	101,388.55	22,686.61	30,616.61	49,892.60	67.02%
357	Instalación, reparación y mantenimiento de maquinaria, otros equipos y herramientas	21,000.00	0.00	21,000.00	11,542.00	11,542.00	0.00	0.00	9,458.00	54.96%
35701	Mantenimiento y conservación de maquinaria y equipo	21,000.00	0.00	21,000.00	11,542.00	11,542.00	0.00	0.00	9,458.00	54.96%
359	Servicios de jardinería y fumigación	7,000.00	-2,568.50	4,431.50	0.00	0.00	0.00	0.00	4,431.50	0.00%

Ejercicio del Presupuesto		Egresos Aprobado Anual	Ampliaciones/ (Reducciones)	Egresos Modificado Anual (3=1+2)	Egresos Devengado Anual (4)	Egresos Pagado Anual (5)	Egresos Devengado Trimestral (6)	Egresos Pagado Trimestral (7)	Subejercicio (8 = 3 - 4)	% Avance Anual (9= 4/3)
Partida/Descripción		(1)	(2)	(3=1+2)	(4)	(5)	(6)	(7)	(8 = 3 - 4)	(9= 4/3)
35901	Servicios de jardinería y fumigación	7,000.00	-2,568.50	4,431.50	0.00	0.00	0.00	0.00	4,431.50	0.00%
3600	Servicios de comunicación social y publicidad	91,300.00	-1,682.00	89,618.00	52,896.00	52,896.00	0.00	0.00	36,722.00	59.02%
361	Difusión por radio, televisión y otros medios de mensajes sobre programas y actividades gubernamentales	91,300.00	-1,682.00	89,618.00	52,896.00	52,896.00	0.00	0.00	36,722.00	59.02%
36101	Difusión por radio, televisión y otros medios de mensajes sobre programas y actividades gubernamentales	91,300.00	-1,682.00	89,618.00	52,896.00	52,896.00	0.00	0.00	36,722.00	59.02%
3700	Servicios de traslado y viáticos	245,000.00	34,207.00	279,207.00	264,447.00	264,447.00	96,289.00	96,289.00	14,760.00	94.71%
371	Pasajes aereos	0.00	21,149.00	21,149.00	21,149.00	21,149.00	8,369.00	8,369.00	0.00	100.00%
37101	Pasajes aereos	0.00	21,149.00	21,149.00	21,149.00	21,149.00	8,369.00	8,369.00	0.00	100.00%
372	Pasajes terrestres	0.00	278.00	278.00	278.00	278.00	0.00	0.00	0.00	100.00%
37201	Pasajes terrestres	0.00	278.00	278.00	278.00	278.00	0.00	0.00	0.00	100.00%
375	Viáticos en el país	230,000.00	12,780.00	242,780.00	230,180.00	230,180.00	83,450.00	83,450.00	12,600.00	94.81%
37501	Viáticos en el país	170,000.00	16,700.00	186,700.00	174,700.00	174,700.00	61,850.00	61,850.00	12,000.00	93.57%
37502	Gastos de camino	60,000.00	-3,920.00	56,080.00	55,480.00	55,480.00	21,600.00	21,600.00	600.00	98.93%
379	Otros servicios de traslado y hospedaje	15,000.00	0.00	15,000.00	12,840.00	12,840.00	4,470.00	4,470.00	2,160.00	85.60%
37901	Cuotas	15,000.00	0.00	15,000.00	12,840.00	12,840.00	4,470.00	4,470.00	2,160.00	85.60%
3800	Servicios oficiales	27,000.00	4,900.80	31,900.80	23,069.73	23,069.73	5,564.73	5,564.73	8,831.07	72.32%
381	Gastos de ceremonial	10,000.00	0.00	10,000.00	8,105.00	8,105.00	0.00	0.00	1,895.00	81.05%
38101	Gastos de ceremonial	10,000.00	0.00	10,000.00	8,105.00	8,105.00	0.00	0.00	1,895.00	81.05%
382	Gastos de orden social y cultural	7,000.00	2,500.80	9,500.80	2,564.73	2,564.73	2,564.73	2,564.73	6,936.07	26.99%
38201	Gastos de orden social y cultural	7,000.00	2,500.80	9,500.80	2,564.73	2,564.73	2,564.73	2,564.73	6,936.07	26.99%
383	Congresos y convenciones	10,000.00	2,400.00	12,400.00	12,400.00	12,400.00	3,000.00	3,000.00	0.00	100.00%
38301	Congresos y convenciones	10,000.00	2,400.00	12,400.00	12,400.00	12,400.00	3,000.00	3,000.00	0.00	100.00%
3900	Otros Servicios Generales	0.00	1,120.00	1,120.00	1,120.00	1,120.00	351.00	351.00	0.00	100.00%
395	Penas, multas, accesorios y actualizaciones	0.00	1,120.00	1,120.00	1,120.00	1,120.00	351.00	351.00	0.00	100.00%
39501	Penas, multas, accesorios y actualizaciones	0.00	1,120.00	1,120.00	1,120.00	1,120.00	351.00	351.00	0.00	100.00%
4000	Transferencias, asignaciones, subsidios y otras ayudas	18,820,000.00	54,886.02	18,874,886.02	11,174,796.42	10,962,076.98	375,781.05	245,236.42	7,700,089.60	59.20%
4400	Ayudas sociales	18,820,000.00	54,886.02	18,874,886.02	11,174,796.42	10,962,076.98	375,781.05	245,236.42	7,700,089.60	59.20%
44101	Ayudas sociales a personas	18,820,000.00	54,886.02	18,874,886.02	11,174,796.42	10,962,076.98	375,781.05	245,236.42	7,700,089.60	59.20%
6000	Inversion Publica	0.00	404,207.68	404,207.68	403,812.27	403,812.27	0.00	0.00	395.41	99.90%
6100	Obra publica en bienes de dominio publico	0.00	404,207.68	404,207.68	403,812.27	403,812.27	0.00	0.00	395.41	99.90%
612	Edificacion no Habitacional	0.00	404,207.68	404,207.68	403,812.27	403,812.27	0.00	0.00	395.41	99.90%
61203	Remodelacion y rehabilitacion	0.00	404,207.68	404,207.68	403,812.27	403,812.27	0.00	0.00	395.41	99.90%
Total del Gasto		\$ 31,240,334.00	\$ 3,390,295.29	\$ 34,630,629.29	\$ 25,589,857.65	\$ 25,365,386.57	\$ 3,801,963.44	\$ 3,706,276.94	\$ 9,040,771.64	73.89%

Bajo protesta de decir verdad declaramos que los Estados Financieros y sus Notas, son razonablemente correctos y son responsabilidad del emisor."

ING. JOSE ANTONIO CRUZ CASAS
Coordinador General

LIC. MIGUEL ANGEL CONSTANTINO MONTALVO
Subdirector de Administracion y Dllo. De Personal

Sistema Estatal de Evaluación
Estado Analítico del Ejercicio Presupuesto de Egresos
Clasificación Económica (por Tipo de Gasto)
Comisión Estatal para el Desarrollo de los Pueblos y Comunidades Indígenas
del 1 de Octubre al 31 de Diciembre de 2015
(PESOS)

ETCA-II-09-B

TRIMESTRE: CUARTO DE 2015

Concepto	Egresos Aprobado Anual (1)	Ampliaciones/ (Reducciones) (2)	Egresos Modificado Anual (3=1+2)	Egresos Devengado Anual (4)	Egresos Pagado Anual (5)	Egresos Devengado Trimestral (6)	Egresos Pagado Trimestral (7)	Subejercicio (8 = 3 - 4)
Gasto Corriente	31,240,334.00	2,986,087.61	34,226,421.61	25,186,045.38	24,961,574.30	3,801,963.44	3,706,276.94	9,040,376.23
Gasto de Capital	0.00	404,207.68	404,207.68	403,812.27	403,812.27	0.00	0.00	395.41
Amortización del la Deuda y Disminución de Pasivos								
Pensiones y Juvilaciones								
Participaciones								
Total del Gasto	31,240,334.00	3,390,295.29	34,630,629.29	25,589,857.65	25,365,386.57	3,801,963.44	3,706,276.94	9,040,771.64

Sistema Estatal de Evaluación
Estado Analítico del Ejercicio Presupuesto de Egresos
Clasificación Administrativa (Por Unidad Administrativa)
Comisión Estatal para el Desarrollo de los Pueblos y Comunidades Indígenas
del 1 de Octubre al 31 de Diciembre de 2015
(PESOS)

ETCA-II-09-C

TRIMESTRE: CUARTO DE 2015

Clasificación Administrativa (Por Unidad Administrativa)	Egresos Aprobado Anual (1)	Ampliaciones/ (Reducciones) (2)	Egresos Modificado Anual (3=1+2)	Egresos Devengado Anual (4)	Egresos Pagado Anual (5)	Egresos Devengado Trimestral (6)	Egresos Pagado Trimestral (7)	Subejercicio (8 = 3 - 4)
Unidad Administrativa 1	4,279,589.35	203,524.17	4,483,113.52	4,307,617.44	4,296,792.00	1,312,236.28	1,306,365.64	175,496.08
Unidad Administrativa 2	22,307,639.23	2,681,898.40	24,989,537.63	16,430,442.78	16,217,087.14	1,279,681.05	1,151,412.11	8,559,094.85
Unidad Administrativa 3	4,129,253.33	470,863.95	4,600,117.28	4,396,127.71	4,395,837.71	1,132,450.58	1,170,903.66	203,989.57
Unidad Administrativa 4	523,852.09	34,008.77	557,860.86	455,669.72	455,669.72	77,595.53	77,595.53	102,191.14
Total del Gasto	31,240,334.00	3,390,295.29	34,630,629.29	25,589,857.65	25,365,386.57	3,801,963.44	3,706,276.94	9,040,771.64

Sistema Estatal de Evaluación
Estado Analítico del Ejercicio Presupuesto de Egresos
Clasificación Administrativa (Por Poderes)
Comisión Estatal para el Desarrollo de los Pueblos y Comunidades Indígenas
del 1 de Octubre al 31 de Diciembre de 2015
(PESOS)

ETCA-II-09-C

TRIMESTRE: CUARTO DE 2015

Clasificación Administrativa (Por Poderes)	Egresos Aprobado Anual (1)	Ampliaciones/ (Reducciones) (2)	Egresos Modificado Anual (3=1+2)	Egresos Devengado Anual (4)	Egresos Pagado Anual (5)	Egresos Devengado Trimestral (6)	Egresos Pagado Trimestral (7)	Subejercicio (8 = 3 - 4)
Poder Ejecutivo	31,240,334.00	3,390,295.29	34,630,629.29	25,589,857.65	25,365,386.57	3,801,963.44	3,706,276.94	9,040,771.64
Poder Legislativo								
Poder Judicial								
Órganos Autónomos								
Organismos Descentralizados								
Total del Gasto	31,240,334.00	3,390,295.29	34,630,629.29	25,589,857.65	25,365,386.57	3,801,963.44	3,706,276.94	9,040,771.64

Sistema Estatal de Evaluación
Estado Analítico del Ejercicio Presupuesto de Egresos
Clasificación Funcional (Finalidad y Función)
Comisión Estatal para el Desarrollo de los Pueblos y Comunidades Indígenas
del 1 de Octubre al 31 de Diciembre de 2015
(PESOS)

ETCA-II-09-C

TRIMESTRE: CUARTO DE 2015

Concepto	Egresos Aprobado Anual (1)	Ampliaciones/ (Reducciones) (2)	Egresos Modificado Anual (3=1+2)	Egresos Devengado Anual (4)	Egresos Pagado Anual (5)	Egresos Devengado Trimestral (6)	Egresos Pagado Trimestral (7)	Subejercicio (8 = 3 - 4)
Gobierno								
Legislación								
Justicia								
Coordinación de la Política de Gobierno								
Relaciones Exteriores								
Asuntos Financieros y Hacendarios								
Seguridad Nacional								
Asuntos de Orden Público y Seguridad Interior								
Otros Servicios Generales								
Desarrollo Social								
Protección Ambiental								
Viviendas y Servicios a la Comunidad								
Salud								
Recreación, Cultura y Otras Manifestaciones Sociales								
Educación								
Protección Social								
Otros Asuntos Sociales	31,240,334.00	3,390,295.29	34,630,629.29	25,589,857.65	25,365,386.57	3,801,963.44	3,706,276.94	9,040,771.64
Desarrollo Económico								
Asuntos Económicos, Comerciales y Laborales en General								
Agropecuaria, Silvicultura, Pesca y Caza								
Combustibles y Energía								
Minería, Manufacturas y Construcción								
Transporte								
Comunicaciones								
Turismo								
Ciencia, Tecnología e Innovación								
Otras Industrias y Otros Asuntos Económicos								
Otras No Clasificadas en funciones anteriores								
Transacciones de la Deuda Pública / Costo financiero de la Deuda								
Transferencias, Participaciones y Aportaciones entre Diferentes Niveles y Órdenes de gobierno								
Saneamiento del Sistema Financiero								
Adeudos de ejercicios Fiscales Anteriores								
Total del Gasto	31,240,334.00	3,390,295.29	34,630,629.29	25,589,857.65	25,365,386.57	3,801,963.44	3,706,276.94	9,040,771.64

Sistema Estatal de Evaluación
Gasto Por Categoría Programática
Comisión Estatal para el Desarrollo de los Pueblos y Comunidades Indígenas
del 1 de Octubre al 31 de Diciembre de 2015
(PESOS)

ETCA-II-09-C

TRIMESTRE: CUARTO DE 2015

Concepto	Egresos Aprobado Anual (1)	Ampliaciones/ (Reducciones) (2)	Egresos Modificado Anual (3=1+2)	Egresos Devengado Anual (4)	Egresos Pagado Anual (5)	Egresos Devengado Trimestral (6)	Egresos Pagado Trimestral (7)	Subejercicio (8 = 3 - 4)
Programas								
Subsidios:								
Sector Social y Privado o Estados y Municipios								
Sujetos a Reglas de Operación								
Otros Subsidios	31,240,334.00	3,390,295.29	34,630,629.29	25,589,857.65	25,365,386.57	3,801,963.44	3,706,276.94	9,040,771.64
Desempeño de las Funciones:								
Prestación de Servicios Públicos								
Provisión de Bienes Públicos								
Planeación, Seguimiento y Evaluación de Políticas Públicas								
Promoción y Fomento								
Regulación y Supervisión								
Funciones de las Fuerzas Armadas (Únicamente el Gobierno Federal)								
Específicos								
Proyectos de Inversión								
Administrativos y de Apoyos								
Apoyo al Proceso Presupuestario y para Mejorar la Eficiencia Institucional								
Apoyo a la Función Pública y al Mejoramiento de la Gestión								
Operaciones Ajenas								
Compromisos								
Obligaciones de Cumplimiento de Resolución Jurisdiccional								
Desastres Naturales								
Obligaciones								
Pensiones y Jubilaciones								
Aportaciones a la Seguridad Social								
Aportaciones a Fondos de Estabilización								
Aportaciones a Fondos de Inversión y Reestructura de Pensiones								
Programas de gasto Federalizado (Gobierno Federal)								
Gasto Federalizado								
Participaciones a Entidades Federativas y Municipios								
Costo Financiero, Deuda y Apoyo a Deudores y Ahorradores de la Banca								
Adeudos de Ejercicios Fiscales Anteriores								
Total del Gasto	31,240,334.00	3,390,295.29	34,630,629.29	25,589,857.65	25,365,386.57	3,801,963.44	3,706,276.94	9,040,771.64

Bajo protesta de decir verdad declaramos que los Estados Financieros y sus Notas, son razonablemente correctos y son responsabilidad del emisor."

Hoja 3 de 3

ING. JOSE ANTONIO CRUZ CASAS
Coordinador General

LIC. MIGUEL ANGEL CONSTANTINO MONTALVO
Subdirector de Administración y Dilo. De Personal

Conciliación entre los Egresos Presupuestarios y los Gastos Contables
Comisión Estatal para el Desarrollo de los Pueblos y Comunidades Indígenas

al 31 de Diciembre de 2015

TRIMESTRE: CUARTO DE 2015

(PESOS)

1. Total de Egresos Presupuestarios		\$	25,589,857.65
(MENOS)			
2. Egresos Presupuestarios no contables		\$	-
Mobiliario y equipo de administración	0.00		
Mobiliario y equipo educacional y recreativo	0.00		
Equipo e instrumental médico y de laboratorio	0.00		
Vehículos y equipo de transporte	0.00		
Equipo de defensa y seguridad	0.00		
Maquinaria, otros equipos y herramientas	0.00		
Archivos biológicos	0.00		
Bienes inmuebles	0.00		
Activos intangibles	0.00		
Obra pública en bienes propios	0.00		
Acciones y participaciones de capital	0.00		
Compra de títulos y valores	0.00		
Inversiones en fideicomisos, mandatos y otros análogos	0.00		
Provisiones para contingencias y otras erogaciones especiales	0.00		
Armonización de la deuda pública	0.00		
Adeudos de ejercicios fiscales anteriores (ADEFAS)	0.00		
Otros Egresos Presupuestales No Contables	0.00		
(MAS)			
3. Gastos contables no presupuestarios		\$	32,302.04
Estimaciones, depreciaciones, deterioros, obsolescencia y amortizaciones	32,302.04		
Provisiones	0.00		
Disminución de inventarios	0.00		
Aumento por insuficiencia de estimaciones por pérdida o deterioro u obsolescencia	0.00		
Aumento por insuficiencia de provisiones	0.00		
Otros gastos	0.00		
Otros Gastos Contables No Presupuestales	0.00		
4. Total de Gasto Contable (4= 1 - 2 + 3)		\$	25,622,159.69

Bajo protesta de decir verdad declaramos que los Estados Financieros y sus Notas, son razonablemente correctos y son responsabilidad del emisor.*

ING. JOSE ANTONIO CRUZ CASAS
Coordinador General

LIC. MIGUEL ANGEL CONSTANTINO MONTALVO
Subdirector de Administración y Dpto. De Personal

Sistema Estatal de Evaluación
Endeudamiento Neto
 Comisión Estatal para el Desarrollo de los Pueblos y Comunidades Indígenas
 al 31 de Diciembre del 2015
 (pesos)

ETCA-II-10

TRIMESTRE: CUARTO DE 2015

Identificación del crédito o Instrumento	Contratacion / Colocación	Amortización	Endeudamiento Neto
	A	B	C=A-B
Créditos Bancarios			
1			
2			
3			
4			
5	NO APLICA		
6			
7			
8			
9			
10			
Total Créditos Bancarios			
Otros Instrumentos de Deuda			
1			
2			
3			
4			
5			
6			
7			
8			
9			
10			
Total Otros Instrumentos de Deuda			
TOTAL			

Bajo protesta de decir verdad declaramos que los Estados Financieros y sus Notas, son razonablemente correctos y son responsabilidad del emisor."

ING. JOSE ANTONIO CRUZ CASAS
 Coordinador General

LIC. MIGUEL ANGEL CONSTANTINO MONTALVO
 Subdirector de Administracion y DIllo. De Personal

Comisión Estatal para el Desarrollo de los Pueblos y Comunidades Indígenas
al 31 de Diciembre 2015

(pesos)

TRIMESTRE: CUARTO DE 2015

Identificación del crédito o Instrumento	Devengado	Pagado
Créditos Bancarios		
1		
2		
3		
4		
5		
6		
7		
8		
9		
10		
Total de Intereses Créditos Bancarios		
Otros Instrumentos de Deuda		
1		
2		
3		
4		
5		
6		
7		
8		
9		
10		
Total Intereses Otros Instrumentos de Deuda		
TOTAL		

NO APLICA

Bajo protesta de decir verdad declaramos que los Estados Financieros y sus Notas, son razonablemente correctos y son responsabilidad del emisor."

ING. JOSE ANTONIO CRUZ CASAS
Coordinador General

LIC. MIGUEL ANGEL CONSTANTINO MONTALVO
Subdirector de Administracion y Dilo. De Personal

Sistema Estatal de Evaluación
 Flujo de Fondos, Indicadores Postura Fiscal
 Comisión Estatal para el Desarrollo de los Pueblos y Comunidades Indígenas
 al 31 de Diciembre del 2015
 (pesos)

ETCA-II-12


TRIMESTRE: CUARTO DE 2015

Concepto	Estimado	Devengado	Pagado
I. Ingresos Presupuestarios 1. Ingresos Gobierno del Estado 2. Ingresos Sector Paraestatal II. Egresos Presupuestarios 3. Egresos del Gobierno del Estado 4. Egresos del Sector Paraestatal III. Balance Presupuestario (Superávit o Déficit) (III= I-II)	NO APLICA		
Concepto	Estimado	Devengado	Pagado
III. Balance Presupuestario (Superávit o Déficit) IV. Interés, Comisiones y Gastos de la Deuda V. Balance Primario (superávit o Déficit) (V= III-IV)			
Concepto	Estimado	Devengado	Pagado
A. Financiamiento B. Amortización de la Deuda C. Endeudamiento o Desendeudamiento (C=A-B)			

Bajo protesta de decir verdad declaramos que los Estados Financieros y sus Notas, son razonablemente correctos y son responsabilidad del emisor."

ING. JOSE ANTONIO CRUZ CASAS
 Coordinador General

LIC. MIGUEL ANGEL CONSTANTINO MONTALVO
 Subdirector de Administración y Dpto. De Personal

 <p>ESTADO DE SONORA</p>	<p>GOBIERNO DEL ESTADO DE SONORA FICHA TECNICA PARA SEGUIMIENTO Y EVALUACION DE INDICADORES DE PROYECTOS Y PROCESOS</p>
----------------------------------------------------------------------------------------------------------	--------------------------------------------------------------------------------------------------------------------------------

NUMERO Y NOMBRE DEL PROGRAMA:		27 - DESARROLLO INTEGRAL DE LOS PUEBLOS INDÍGENAS	
NOMBRE DEL PROYECTO:		IMPULSO AL DESARROLLO INDÍGENA Y APOYO A LAS ACTIVIDADES PRODUCTIVAS	
CLAVE PROGRAMATICA:		21111A131212262670A5	
UNIDAD RESPONSABLE:	COMISIÓN ESTATAL PARA EL DESARROLLO DE LOS PUEBLOS Y COMUNIDADES INDÍGENAS	UNIDAD EJECUTORA:	DIRECCIÓN GENERAL DE ADMINISTRACIÓN
OBJETIVO DEL PROYECTO:		FINANCIAR Y APOYAR LA CONSOLIDACIÓN DE PROYECTOS PRODUCTIVOS, TÉCNICOS, ECONÓMICOS Y SOCIALMENTE VIABLES, DE IMPACTO LOCAL O REGIONAL, QUE CONTRIBUYAN A INCREMENTAR EL VALOR DE LOS RECURSOS ECONÓMICOS DE LAS COMUNIDADES INDÍGENAS.	

DATOS DEL INDICADOR			
NOMBRE INDICADOR:		PORCENTAJE DE EMPLEOS GENERADOS.	
UNIDAD DE MEDIDA:	PROYECTO DE INVERSIÓN	TIPO:	ESTRATÉGICO
RESULTADO ESPERADO:		PROMOCIÓN DE EMPLEOS	
FORMULA CALCULO:		TOTAL DE EMPLEOS GENERADOS POR PROYECTO APROBADO/Nº DE EMPLEOS ESTIMADOS POR PROYECTO X 100.	
INTERPRETACION:		NDICE REAL DE EMPLEOS GENERADOS POR PROYECTO.	
DIMENSION DEL INDICADOR:	IMPACTO	SENTIDO:	ASCENDENTE
VALOR:	ACUMULABLE	FRECUENCIA MEDICION:	TRIMESTRAL

AVANCE DEL INDICADOR:				TRIMESTRE			TRIMESTRE 4	
META ANUAL	AVANCE DEL TRIMESTRE			AVANCE ACUMULADO			AVANCE RESPECTO DE LA META ANUAL	SEMAFORO
	PROGRAMADO	ALCANZADO	%	PROGRAMADO	ALCANZADO	%		
100	25	0	0	100	35	35	35	
EVALUACIÓN CUALITATIVA				Al no recibir ministraciones del presupuesto correspondientes, se limitó el avance del programa				
PROSPECTIVA								
FACTOR DE COMPARACIÓN				critico				



GOBIERNO DEL ESTADO DE SONORA FICHA TECNICA PARA SEGUIMIENTO Y EVALUACION DE INDICADORES DE PROYECTOS Y PROCESOS

NUMERO Y NOMBRE DEL PROGRAMA:		27 - DESARROLLO INTEGRAL DE LOS PUEBLOS INDÍGENAS	
NOMBRE DEL PROCESO:		ADMINISTRACION INSTITUCIONAL	
CLAVE PROGRAMATICA:		21111A131212262670JI	
UNIDAD RESPONSABLE:	COMISIÓN ESTATAL PARA EL DESARROLLO DE LOS PUEBLOS Y COMUNIDADES INDÍGENAS	UNIDAD EJECUTORA:	DIRECCIÓN GENERAL DE ADMINISTRACIÓN
OBJETIVO DEL PROCESO:		CONDUCIR TÉCNICA Y ADMINISTRATIVAMENTE EL CORRECTO FUNCIONAMIENTO INSTITUCIONAL, CON TRANSPARENCIA, OPORTUNIDAD Y HONESTIDAD EN EL EJERCICIO DE LOS RECURSOS PRESUPUESTALES Y FINANCIEROS.	

DATOS DEL INDICADOR			
NOMBRE INDICADOR:		PRESUPUESTO EJERCIDO	
UNIDAD DE MEDIDA:	PORCENTAJE	TIPO:	ESTRATÉGICO
RESULTADO ESPERADO:		EFICIENCIA EN EL EJERCICIO DE RECURSOS PRESUPUESTALES Y FINANCIEROS DE MANERA OPORTUNA Y CON TRANSPARENCIA	
FORMULA CALCULO:		PRESUPUESTO EJERCIDO / PRESUPUESTO AUTORIZADO X 100	
INTERPRETACION:		CORRECTA APLICACION DE LOS RECURSOS FINANCIEROS.	
DIMENSION DEL INDICADOR:	EFICIENCIA	SENTIDO:	ASCENDENTE
VALOR:	ACUMULABLE	FRECUENCIA MEDICION:	TRIMESTRAL

AVANCE DEL INDICADOR:			TRIMESTRE			TRIMESTRE 4	
META ANUAL	AVANCE DEL TRIMESTRE			AVANCE ACUMULADO			SEMAFORO
	PROGRAMADO	ALCANZADO	%	PROGRAMADO	ALCANZADO	%	
100	25	30.07	120.28	100	153.01	153.01	153.01
EVALUACIÓN CUALITATIVA			La evaluación cualitativa arroja un resultado aceptable, toda vez que se superó lo programado.				
PROSPECTIVA			Finalizado				
FACTOR DE COMPARACIÓN			aceptable				


**GOBIERNO DEL ESTADO DE SONORA FICHA TECNICA PARA SEGUIMIENTO Y
EVALUACION DE INDICADORES DE PROYECTOS Y PROCESOS**

NUMERO Y NOMBRE DEL PROGRAMA:		27 - DESARROLLO INTEGRAL DE LOS PUEBLOS INDÍGENAS	
NOMBRE DEL PROYECTO:		CENTROS CULTURALES Y MUSEOS COMUNITARIOS REHABILITADOS	
CLAVE PROGRAMATICA:		21111A131212262670A3	
UNIDAD RESPONSABLE:	COMISIÓN ESTATAL PARA EL DESARROLLO DE LOS PUEBLOS Y COMUNIDADES INDÍGENAS	UNIDAD EJECUTORA:	DIRECCIÓN GENERAL DE ADMINISTRACIÓN
OBJETIVO DEL PROYECTO:		CONSERVAR, PROMOVER Y DIFUNDIR LA INFRAESTRUCTURA Y ESPACIOS DESTINADOS A LA REPRODUCCIÓN DE LAS MANIFESTACIONES CULTURALES DE LOS PUEBLOS INDÍGENAS.	

DATOS DEL INDICADOR

NOMBRE INDICADOR:		CENTROS CEREMONIALES REHABILITADOS.	
UNIDAD DE MEDIDA:	ACCIÓN	TIPO:	ESTRATÉGICO
RESULTADO ESPERADO:		REHABILITAR 20 CENTROS CEREMONIALES EN MATERIA DE ESPIRITUALIDAD INDÍGENA.	
FORMULA CALCULO:		TOTAL DE CENTROS CEREMONIALES REHABILITADOS/20*100	
INTERPRETACION:		PORCENTAJE DE CENTROS CEREMONIALES APOYADOS EN TORNO A MATERIA DE ESPIRITUALIDAD INDIGENA.	
DIMENSION DEL INDICADOR:	IMPACTO	SENTIDO:	ASCENDENTE
VALOR:	ACUMULABLE	FRECUENCIA MEDICION:	TRIMESTRAL

AVANCE DEL INDICADOR:				TRIMESTRE			TRIMESTRE 4	SEMAFORO
META ANUAL	AVANCE DEL TRIMESTRE			AVANCE ACUMULADO			AVANCE RESPECTO DE LA META ANUAL	
	PROGRAMADO	ALCANZADO	%	PROGRAMADO	ALCANZADO	%		
100	10	100	1000	100	300	300	300	
EVALUACIÓN CUALITATIVA				Avance cumplido en el segundo trimestre				
PROSPECTIVA				Meta cumplida				
FACTOR DE COMPARACIÓN				Aceptable				



GOBIERNO DEL ESTADO DE SONORA FICHA TECNICA PARA SEGUIMIENTO Y EVALUACION DE INDICADORES DE PROYECTOS Y PROCESOS

NUMERO Y NOMBRE DEL PROGRAMA:		27 - DESARROLLO INTEGRAL DE LOS PUEBLOS INDÍGENAS	
NOMBRE DEL PROCESO:		COORDINACION INSTITUCIONAL	
CLAVE PROGRAMATICA:		21111A130Z02262670JE	
UNIDAD RESPONSABLE:	COMISIÓN ESTATAL PARA EL DESARROLLO DE LOS PUEBLOS Y COMUNIDADES INDÍGENAS	UNIDAD EJECUTORA:	COORDINACIÓN GENERAL
OBJETIVO DEL PROCESO:		IDENTIFICAR, ELABORAR, DISEÑAR, ORIENTAR, COORDINAR, PROMOVER, APOYAR, CONCENAR, FOMENTAR, DAR SEGUIMIENTO Y EVALUAR LAS ACCIONES PÚBLICAS AL DESARROLLO INTEGRAL DE LOS PUEBLOS Y COMUNIDADES INDÍGENAS.	

DATOS DEL INDICADOR

NOMBRE INDICADOR:		ACCIONES DE TRANSVERSALIDAD	
UNIDAD DE MEDIDA:	CONVENIO INVERSIÓN	TIPO:	ESTRATÉGICO
RESULTADO ESPERADO:		PARTICIPACIÓN DE LOS TRES ORDENES DE GOBIERNO EN EL DESARROLLO CON IDENTIDAD DE LOS PUEBLOS Y COMUNIDADES INDÍGENAS	
FORMULA CALCULO:		TRANSVERSALIDAD / 3 ORDENES DE GOBIERNO X100	
INTERPRETACION:		IMPACTOS SUSTANTIVOS LOGRADOS EN BENEFICIO DEL DESARROLLO CON IDENTIDAD HACIA LOS PUEBLOS Y COMUNIDADES INDÍGENAS DEL ESTADO.	
DIMENSION DEL INDICADOR:	IMPACTO	SENTIDO:	ASCENDENTE
VALOR:	ACUMULABLE	FRECUENCIA MEDICION:	SEMESTRAL

AVANCE DEL INDICADOR:				TRIMESTRE			TRIMESTRE 4	
META ANUAL	AVANCE DEL TRIMESTRE			AVANCE ACUMULADO			AVANCE RESPECTO DE LA META ANUAL	SEMAFORO
	PROGRAMADO	ALCANZADO	%	PROGRAMADO	ALCANZADO	%		
100	50	54.4	108.8	100	76.24	76.24	76.24	
EVALUACIÓN CUALITATIVA				En la medida que se aplicó el presupuesto, se obtuvieron mejores resultados				
PROSPECTIVA								
FACTOR DE COMPARACIÓN				Aceptable				



**GOBIERNO DEL ESTADO DE SONORA FICHA TECNICA PARA SEGUIMIENTO Y
EVALUACION DE INDICADORES DE PROYECTOS Y PROCESOS**

NUMERO Y NOMBRE DEL PROGRAMA:		27 - DESARROLLO INTEGRAL DE LOS PUEBLOS INDÍGENAS	
NOMBRE DEL PROYECTO:		FOMENTO ARTESANAL	
CLAVE PROGRAMATICA:		21111A131212262670A6	
UNIDAD RESPONSABLE:	COMISIÓN ESTATAL PARA EL DESARROLLO DE LOS PUEBLOS Y COMUNIDADES INDÍGENAS	UNIDAD EJECUTORA:	DIRECCIÓN GENERAL DE ADMINISTRACIÓN
OBJETIVO DEL PROYECTO:		CONTRIBUIR A LA PROTECCIÓN, LA PRESERVACIÓN, LA PROMOCIÓN Y EL DESARROLLO DE LAS ARTESANÍAS DE LAS ETNIAS ORIGINARIAS Y MIGRANTES RESIDENTES DEL ESTADO DE SONORA, COMO PARTE INTEGRANTE DEL PATRIMONIO CULTURAL DE LA ENTIDAD Y, EL RECONOCIMIENTO DEL ARTESANO COMO PRODUCTOR DE ELEMENTOS DE SIGNIFICACIÓN CULTURAL.	

DATOS DEL INDICADOR

NOMBRE INDICADOR:		ATENCIÓN A LA DEMANDA	
UNIDAD DE MEDIDA:	PROYECTO DE INVERSIÓN	TIPO:	ESTRATÉGICO
RESULTADO ESPERADO:		ARTESANOS APOYADOS CON FINANCIAMIENTOS	
FORMULA CALCULO:		NÚMERO DE ACCIONES REALIZADAS / TOTAL DE ACCIONES PROGRAMADAS X 100	
INTERPRETACION:		CUANTIFICAR EL NÚMERO DE ACCIONES REALIZADAS	
DIMENSION DEL INDICADOR:	COBERTURA	SENTIDO:	ASCENDENTE
VALOR:	ACUMULABLE	FRECUENCIA MEDICION:	TRIMESTRAL

AVANCE DEL INDICADOR:				TRIMESTRE			TRIMESTRE 4	
META ANUAL	AVANCE DEL TRIMESTRE			AVANCE ACUMULADO			AVANCE RESPECTO DE LA META ANUAL	SEMAFORO
	PROGRAMADO	ALCANZADO	%	PROGRAMADO	ALCANZADO	%		
100	25	0	0	100	0	0	0	
EVALUACIÓN CUALITATIVA				El programa no recibió suficiencia presupuestal, lo cual determinó su malos resultados				
PROSPECTIVA								
FACTOR DE COMPARACIÓN				crítico				

 <p>ESTADO DE SONORA</p>	GOBIERNO DEL ESTADO DE SONORA FICHA TECNICA PARA SEGUIMIENTO Y EVALUACION DE INDICADORES DE PROYECTOS Y PROCESOS
----------------------------------------------------------------------------------------------------------	-------------------------------------------------------------------------------------------------------------------------

NUMERO Y NOMBRE DEL PROGRAMA:		27 - DESARROLLO INTEGRAL DE LOS PUEBLOS INDÍGENAS	
NOMBRE DEL PROCESO:		IMPULSO AL DESARROLLO CON IDENTIDAD DE LOS PUEBLOS Y COMUNIDADES INDIGENAS.	
CLAVE PROGRAMATICA:		21111A13122226267094	
UNIDAD RESPONSABLE:	COMISIÓN ESTATAL PARA EL DESARROLLO DE LOS PUEBLOS Y COMUNIDADES INDÍGENAS	UNIDAD EJECUTORA:	DIRECCIÓN GENERAL DE OPERACIÓN DE PROGRAMAS INSTITUCIONALES
OBJETIVO DEL PROCESO:		REORIENTAR LAS ACCIONES Y LAS POLÍTICAS PÚBLICAS DEL ESTADO PARA GARANTIZAR EL RECONOCIMIENTO, PRESERVACIÓN, FORTALECIMIENTO Y DEFENSA DE LOS DERECHOS, CULTURA Y ORGANIZACIÓN DE LOS PUEBLOS Y COMUNIDADES INDÍGENAS ASENTADAS EN SONORA, ASÍ COMO REDUCIR LA DESIGUALDAD, APOYAR LA DIVERSIDAD ECONÓMICA E IMPULSAR UN DESARROLLO REGIONAL SUSTENTABLE Y CON IDENTIDAD ÉTNICA.	

DATOS DEL INDICADOR			
NOMBRE INDICADOR:		INDÍGENAS APOYADOS EN SU DESARROLLO	
UNIDAD DE MEDIDA:	ACCIÓN	TIPO:	PROGRAMÁTICO
RESULTADO ESPERADO:		REDUCIR LA DESIGUALDAD, APOYAR LA DIVERSIDAD ECONÓMICA E IMPULSAR UN DESARROLLO REGIONAL SUSTENTABLE Y CON IDENTIDAD ÉTNICA.	
FORMULA CALCULO:		POBLACIÓN INDÍGENA TOTAL / NÚMERO DE APOYOS OTORGADOS X 100	
INTERPRETACION:		PORCENTAJE DE APOYO LOGRADO AL INTERIOR DE LA POBLACIÓN INDÍGENA.	
DIMENSION DEL INDICADOR:	COBERTURA	SENTIDO:	ASCENDENTE
VALOR:	ACUMULABLE	FRECUENCIA MEDICION:	TRIMESTRAL

AVANCE DEL INDICADOR:			TRIMESTRE			TRIMESTRE 4	SEMAFORO
META ANUAL	AVANCE DEL TRIMESTRE		AVANCE ACUMULADO			AVANCE RESPECTO DE LA META ANUAL	
	PROGRAMADO	ALCANZADO	%	PROGRAMADO	ALCANZADO	%	
100	15	5.47	36.46	100	129.23	129.23	
EVALUACIÓN CUALITATIVA			Al finalizar el ejercicio no hubo más ministraciones, razón por la cual el resultado es bajo				
PROSPECTIVA			Finalizado				
FACTOR DE COMPARACIÓN			crítico				

Sistema Estatal de Evaluación
Gastos por proyectos de Inversión
Ente **Comisión Estatal para el Desarrollo de los Pueblos y Comunidades Indígenas**
al 31 de Diciembre de 2015
(pesos)

CPCA-III-14

CUENTA PÚBLICA ANUAL 2015

GASTO DE INVERSION EJERCIDO:

NOMBRE DEL PROYECTO

MONTO EROGADO

Adquisición de materiales de construcción para la Rehabilitación
de Centros Ceremoniales.

\$ 403,812.27

Nada que presentar en este apartado.

(en caso de que no sean usuarios del sistema V.O.S.)

Sistema Estatal de Evaluación
Relación de cuentas Bancarias Productivas Específicas
 Comisión Estatal para el Desarrollo de los Pueblos y Comunidades Indígenas
 del 1 de Octubre al 31 de Diciembre de 2015
 (pesos)

ETCA-IV-15

TRIMESTRE: CUARTO DE 2015

Fondo, Programa o Convenio	Datos de la Cuenta Bancaria	
	Institución Bancaria	Número de Cuenta
1		
2		
3	NO APLICA	
4		
5		
6		
7		
8		
9		
10		

Bajo protesta de decir verdad declaramos que los Estados Financieros y sus Notas, son razonablemente correctos y son responsabilidad del emisor."

ING. JOSE ANTONIO CRUZ CASAS
 Coordinador General

LIC. MIGUEL ANGEL CONSTANTINO MONTALVO
 Subdirector de Administración y Dpto. De Personal

Relación de Bienes que Componen su Patrimonio

Comision Estatal Para el Desarrollo de los Pueblos y Comunidades Indigenas

del 1 de Octubre al 31 de Diciembre de 2015

(pesos)

TRIMESTRE CUARTO DE 2015

NO	CODIGO	DESCRIPCION DEL BIEN	VALOR HISTORICO
1	CEDIS-ER-011	MINI SPLIT 1 TONELADA MARCA RHEEM.	5,200.00
2	CEDISRC-029	IMPRESORA LASER JET P1005 USB	3,105.00
4	CEDIS-MO-114	LIBRERO ABIERTO 1.20X40X1.85, CON 4 ENTREPAÑOS	3,179.75
5	CEDIS-ER-007	MINI SPLIT UNA TONELADA MARCA RHEEN (GAYTAN)	4,750.00
6	CEDIS-EC-011	MONITOR LCD ACER 17" NEGRO	3,151.46
7	CEDIS-EC-012	IMPRESORA HP LASER JET P1005 USB	3,105.00
8	CEDIS-EC-013	COMPUTADORA PENTIUM 4 3.06	6,320.17
9	CEDIS-MO-065	ARCHIVERO VERTICAL DE 4 GAVETAS	4,280.40
10	CEDIS-ER-006	MINI SPLIT DOS TONELADAS	8,108.40
11	CEDIS-EC-041	CPU PENTIUM IV 3.06 GHZ.	3,843.24
12	CEDIS-EC-008	CPU PENTIUM IV 3.06 GHZ.	3,843.24
13	CEDIS-EC-042	MONITOR LCD SAMSUNG 17"	2,367.39
14	CEDIS-EC-010	IMPRESORA LASER JET P1005 USB.	3,105.00
15	CEDIS-MO-060	AREA DE TRABAJO EN L	7,315.76
16	CEDIS-MO-055	AREA DE TRABAJO EN L	7,315.72
17	CEDIS-MO-142	AREA DE TRABAJO EN L	7,315.72
18	CEDIS-MO-058	ESCRITORIO SECRETARIAL 120X70	2,784.00
19	CEDIS-MO-056	LIBRERO A PISO ABIERTO DE 1.00*.40*1.90 CM., CON 5	2,415.00
20	CEDIS-ER-012	MINI SPLIT DE UNA TONELADA MARCA RHEEN (OLIVIA)	4,750.00
21	CEDIS -EC-039	MONITOR LCD SAMSUNG 17"	2,367.39
22	CEDIS-EC-040	IMPRESORA HO LASER JET P2035N	8,584.00
23	CEDIS-EC-038	NOTEBOOK SONY VAIO VGN_NW215T	21,460.00
24	CEDIS-EC-037	COMPUTADORA PENTIUM 4 3.06	6,320.17
25	CEDIS-MO-136	CONJUNTO SEMIEJECUTIVO DE 1.60*.60 C/LATERAL.	4,560.00
26	CEDIS-EC-035	CPU PENTIUM IV	6,550.00
27	CEDIS-MO-128	CONJUNTO SEMIEJECUTIVO DE 1.60*.60 C/LATERAL.	4,560.00
28	CEDIS-MO-127	CONJUNTO SEMIEJECUTIVO DE 1.60*.60 C/LATERAL.	4,560.00
29	CEDIS-ER-010	MINI SPLIT 2 TONELADAS	10,324.00
30	CEDIS-EC-025	COMPUTADORA HP	11,948.00
31	CEDIS-ME-014	CONMUTADOR KX-TES824	9,996.61
32	CEDIS-MO-103	TELEVISION VIZIO L32HDTV 10 A 32" LCD.	12,220.96
33	CEDIS-MO-102	BANCA 4 PLAZAS MODELO A-135-4P.	2,411.55
36	CEDIS-EC-020	MONITOR LCD ACER 17" NEGRO	3,151.46
37	CEDIS-EC-017	MONITOR LCD ACER 17" NEGRO	3,151.46
38	CEDIS-EC-019	IMPRESORA EPSON FX-890, MATRIZ DE PUNTOS.	8,554.85
39	CEDIS-EC-016	COMPUTADORA PORTATIL ACER ASPIRE 5920	15,985.00
40	CEDIS-EC-018	COMPUTADORA PENTIUM 4 2.2 GHZ	5,126.05
41	CEDIS-MO-090	RELOJ ZK TAC DIGITAL	6,090.00
42	CEDIS-ER-002	EQUIPO DE AIRE ACOONDICIONADO MIRAGE 5 TON.	12,600.00
43	CEDIS-ER-003	MINI SPLIT 1 TONELADA MARCA RHEEM.	5,200.00
44	CEDIS-EC-005	EQUIPO MINISPLIT 1 TONELADA	5,100.25
45	CEDIS-EC-006	COMPUTADORA HP ELITE	18,991.42
46	CEDIS-EC-004	IMPRESORA HP LASER JET 3505N	24,587.00
47	CEDIS ME-007	LECTORA DE CODIGO DE BARRAS VOYAGER.	4,772.50
48	CEDIS-MO-048	LIBRERO ABIERTO 4 ENTREPAÑOS MARCA JATA	3,422.00
49	CEDIS-MO-030	GABINETE EMPOTRABLE MADERA ALDER	4,872.00
50	CEDIS-MO-029	CAJA FUERTE SENTRY SAFE	2,552.00
51	CEDIS-MO-160	ENGARGOLADORA PARA ANILLO METALICO MINI WIRE 130	3,610.00
52	CEDIS-ER-016	MINI SPLIT UNA TONELADA NO. SERIE 440351	4,800.00
53	CEDIS-EC-050	COMPUTADORA PORTATIL INTEL CORE	11,188.20
54	CEDIS-EC-049	COMPUTADORA PORTATIL MARCA ACER (ING)	16,229.95
55	CEDIS-MO-182	CONJUNTO SEMIEJECUTIVO PENINSULAR	12,702.00
56	CEDIS-EC-030	MINI LAPTOP COMPAQ	3,428.70
57	CEDIS-EC-032	COMPUTADORA PENTUM 4 2.2 GHZ	5,126.05
58	CEDIS-MO-121	ESCRITORIO SECRETARIAL 120X60X75	2,784.00
59	CEDIS-ER-004	MINISPLIT DE 1 TONELADA, MARCA RHEEM.	4,945.00
60	CEDIS-EC-004	COMPUTADORA PENTIUM 4 2.2 GHZ	5,126.05
61	CEDIS-ER-001	REFRIGERACIÓN DE VENTANA MIRAGE DE 1 1/2 TON.	3,220.00
62	CEDIS-EC-001	COMPUTADORA HP ELITE	18,991.42

63	CEDIS-ME-003	PURIFICADOR DE AIRE HONEYWELL MODELO 50250	7,146.99
64	CEDIS-MO-017	GABINETE EMPOTRABLE MADERA ALDER	4,872.00
65	CEDIS- EC-034	MONITOR LCD SAMSUNG 17"	2,367.39
66	CEDIS-EC-033	COMPUTADORA PENTIUM 4 3.06	6,320.17
67	CEDIS-MO-122	CONJUNTO SEMIEJECUTIVO DE 1.60*.60 C/LATERAL.	4,560.00
68	CEDIS-MO-124	CAJA FUERTE	2,952.62
69	CEDIS-ER-009	EQUIPO AIRE ACONDICIONADO 1.5 TONS. VENTANA	5,742.00
70	CEDIS-EC-023	MONITOR LCD ACER 17" NEGRO	3,151.46
71	CEDIS-EC-022	COMPUTADORA PENTIUM 4 3.06	6,320.17
72	CEDIS-EC-061	COMPUTADORA PORTATIL INTEL CORE	11,188.20
73	CEDIS-EC-058	COMPUTADORA HP	11,948.00
74	CEDIS-EC-060	PROYECTOR INFOCUS X2 1500 LUMENS	19,900.00
75	CEDIS-EC-059	IMPRESORA HP LASERJET 1150	3,879.24
76	CEDIS-MO-215	SILLA OPERATIVA ELEV. NEUMATICA	2,786.32
77	CEDIS-MO-214	ARCHIVERO VERTICAL DE 4 GAVETAS	4,280.40
78	CEDIS-MO-212	ESCRITORIO PENINSULAR EN "L" DE 1.80*1.95*75 CM.,	5,267.00
79	CEDIS-ER-019	MINI SPLIT 2 TONELADAS MIRAGE	12,180.00
80	CEDIS-ER-018	MINI SPLIT 1 TONELADA	6,960.00
81	CEDIS-ER-017	MINI SPLIT 1 TONELADA	6,960.00
84	CEDIS-MO-192	ARCHIVERO VERTICAL 4 GAVETAS	4,924.20
85	CEDIS-MO-191	ARCHIVERO VERTICAL 4 GAVETAS	4,924.20
86	CEDIS-MO-185	ESCRITORIO SECRETARIA TRADICIONAL	2,987.00
87	CEDIS-ER-014	MINI SPLIT DE UNA TONELADA NO. SERIE 440306	4,800.00
88	CEDIS-EC-046	COMPUTADORA HP	11,948.00
89	CEDIS-EC-057	COMPUTADORA HP ELITE	18,991.41
90	CEDIS-EC-056	IMPRESORA HP COLOR LASERJET PRO CP1025NW	5,196.80
92	CEDIS-MO-198	AREA DE TRABAJO EN L 2 CAJONERAS 5 CAJONES	14,604.40
94	CEDIS-ER-013	MINI SPLIT UNA TONELADA MARCA RHEEM	4,999.60
95	CEDIS-EC-044	MONITOR LCD SAMSUNG 17"	2,367.40
96	CEDIS-EC-045	SCANNER HP	10,689.94
97	CEDIS-EC-044	COMPUTADORA INTEL CORE DUO PENTIUM IV	7,992.50
98	CEDIS-ME-023	EQUIPO DE SONIDO C/2 MICROFONOS INALAMBRICOS	16,854.80
99	CEDIS-MO-144	ARCHIVERO 4 GAVETAS, C/CAJA FUERTE METALICA.	4,480.00
100	CEDIS-MO-146	MAMPARA TAPIZADA EN TELA	9,280.00
101	CEDIS-MO-156	ESTANTERIA METALICA	11,002.05
102	CEDIS-EC-064	COMPUTADORA PORTATIL INTEL CORE	11,188.20
103	CEDIS-EC-062	COMPUTADORA HP	13,427.00
105	CEDIS-MO-217	SILLA OPERATIVA ELEV. AUT.	2,786.32
106	CEDIS-MO-216	CONJUNTO SECRETARIAL GEBESA	3,596.00
107	CEDIS-ER-008	AIRE ACOONDICIONADO MIRAGE 1 TON. MAC. 1221.	3,500.00
108	CEDIS-EC-014	IMPRESORA ESPSON FX-890	7,690.80
109	CEDIS-EC-015	COMPUTADORA HP	13,427.00
110	CEDIS-MO-080	LIBRERO MODULAR ABIERTO 80X30X2.20, CON 6 ENTREPAN	4,065.25
111	CEDIS-MO-079	LIBRERO MODULAR ABIERTO 80X30X2.20, CON 6 ENTREPAN	4,065.25
112	CEDIS-ER-021	REFRIGERACION 1.5 TON. VENTANA	5,510.00
113	CEDIS-ER-020	REFRIGERACION 1.5 TON. VENTANA	5,510.00
114	CEDIS-ER-015	MINI SPLIT 1 TONELADA MARCA RHEEM.	5,200.01
115	CEDIS-EC-048	COMPUTADORA HP COMPAQ	18,990.36
116	CEDIS-EC-047	IMPRESORA HP LASER JET P1005 USB	3,105.00
117	CEDIS-MO-176	LIBRERO A PISO ABIERTO DE 1.00*.40*1.90 CM., CON 5	2,415.00
118	CEDIS-MO-172	LIBRERO A PISO ABIERTO DE 1.00*.40*1.90 CM., CON 4	2,415.00
119	CEDIS-MO-211	PANTALLA TV 42" HD 1080P	10,428.40
120	1240-1000-002	PICK-UP F150 No.SERIE 3FTEF17295M-A15179	163,500.00
121	1240-1000-003	FIESTA FIRST 2005 No. SERIE 9BFBT08N358-302929	102,500.00
122	1240-1000-004	FIESTA FIRST 2005, No. SERIE 9BFBT08N358-303470	102,500.00
123	1240-1000-005	PICK-UP LOBO 4X2 2005 No. SERIE 1FTRF12W05K-D78912	245,000.00
124	1240-1000-006	PICK-UP FORD LOBO 4X2 MODELO 2006	261,400.00
125	1240-1000-007	Pick up Ford Ranger Crew-cab, Modelo 2007, Serie:S	193,000.00
126	1240-1000-008	FORD F-250 4X4	207,000.00
127	1240-1000-009	FORD RANGER MODELO 2008. SERIE 8AFDT50D986-187927	157,000.00
128	1240-1000-010	FORD RANGER MODELO 2008. SERIE 8AFDT50D286-181547	157,000.00
129	1240-1000-011	FORD FIESTA NOTCH FIRST 2008. SERIE 9BFBT10N188-2	143,000.00
130	1251-1000-001	SOFWARE	15,000.00
		TOTAL ACTIVO	2,537,469.14
		TOTAL DEPRECIACION ACUMULADA	2,392,760.41
		TOTAL DE ACTIVO	144,708.73

Sistema Estatal de Evaluación
Relación de esquemas bursátiles y de coberturas financieras
 Comisión Estatal para el Desarrollo de los Pueblos y Comunidades Indígenas
 al 31 de Diciembre de 2015
 (pesos) TRIMESTRE: CUARTO DE 2015

ETCA-IV-17

Identificación del Instrumento	Colocación	Interés Ganados	Valor Actual
	A	B	C=A+B
1			
2			
3			
4			
5			
6			
7			
8			
9			
10			
Total			
Otros Instrumentos de Bursatilización			
1			
2			
3			
4			
5			
6			
7			
8			
9			
10			
Total Otros Instrumentos			
TOTAL			

Bajo protesta de decir verdad declaramos que los Estados Financieros y sus Notas, son razonablemente correctos y son responsabilidad del emisor."

ING. JOSE ANTONIO CRUZ CASAS
 Coordinador General

LIC. MIGUEL ANGEL CONSTANTINO MONTALVO
 Subdirector de Administración y Dpto. De Personal



GOBIERNO
DEL ESTADO
DE SONORA

Fondo Estatal para la Prevención y Atención de Emergencias y Desastres del Estado de Sonora

Sistema Estatal de Evaluación
Estado de Situación Financiera
Fondo Estatal para la Prevención y Atención de Emergencias y Desastres del Estado de Sonora
Del 01 de Octubre a 31 diciembre 2015
(PESOS)

ETCA-I-01

CUARTO TRIMESTRE: 2015

ACTIVO	2015	2014	PASIVO	2015	2014
Activo Circulante			Pasivo Circulante		
Efectivo y Equivalentes	535,354.58	535,354.58	Cuentas por Pagar a Corto Plazo	61,941.96	61,941.96
Derechos a Recibir Efectivo o Equivalentes	0.00	0.00	Documentos por Pagar a Corto Plazo		
Derechos a Recibir Bienes o Servicios			Porción a Corto Plazo de la Deuda Pública a Largo Plazo		
Inventarios			Títulos y Valores a Corto Plazo		
Almacenes			Pasivos Diferidos a Corto Plazo		
Estimación por Pérdida o Deterioro de Activos Circulantes	0.00	0.00	Fondos y Bienes de Terceros en Garantía y/o Administración a Corto Plazo		
Otros Activos Circulantes			Provisiones a Corto Plazo		
			Otros Pasivos a Corto Plazo		
<i>Total de Activos Circulantes</i>	535,354.58	535,354.58	<i>Total de Pasivos Circulantes</i>	61,941.96	61,941.96
Activo No Circulante			Pasivo No Circulante		
Inversiones Financieras a Largo Plazo			Cuentas por Pagar a Largo Plazo		
Derechos a Recibir Efectivo o Equivalentes a Largo Plazo			Documentos por Pagar a Largo Plazo		
Bienes Inmuebles, Infraestructura y Construcciones en Proceso			Deuda Pública a Largo Plazo		
			Pasivos Diferidos a Largo Plazo		
Bienes Muebles			Fondos y Bienes de Terceros en Garantía y/o en Administración a Largo Plazo		
Activos Intangibles			Provisiones a Largo Plazo		
Depreciación, Deterioro y Amortización Acumulada de Bienes					
Activos Diferidos					
Estimación por Pérdida o Deterioro de Activos no Circulantes					
Otros Activos no Circulantes					
<i>Total de Activos No Circulantes</i>	0.00	0.00	<i>Total de Pasivos No Circulantes</i>	0.00	0.00
Total de Activos	535,354.58	535,354.58	Total de Pasivo	61,941.96	61,941.96
			Hacienda Pública/Patrimonio	0.00	0.00
			Hacienda Pública/Patrimonio Contribuido		
			Aportaciones		
			Donaciones de Capital		
			Actualización de la Hacienda Pública/Patrimonio		
			Hacienda Pública/Patrimonio Generado		
			Resultados del Ejercicio (Ahorro/ Desahorro)		
			Resultados de Ejercicios Anteriores	473,412.62	473,412.62
			Revalúos		
			Reservas		
			Rectificaciones de Resultados de Ejercicios Anteriores		
			Exceso o Insuficiencia en la Actualización de la Hacienda Pública/Patrimonio		
			Resultado por Posición Monetaria		
			Resultado por Tenencia de Activos no Monetarios		
			<i>Total Hacienda Pública/Patrimonio</i>		
			Total de Pasivo y Hacienda Pública/Patrimonio	535,354.58	535,354.58

Bajo protesta de decir verdad declaramos que los estados financieros y sus notas, son razonablemente correctos y son responsabilidad del emisor.

Lic. Alberto Flores Chong

Secretario Ejecutivo del Fondo Estatal Para la Prevención y Atención de Emergencias y Desastres del Estado de Sonora

Lic. Ana Lourdes Limón Ramos

Lic. Irene Catalina González Mendoza

Directora Administrativa UEPC

Subdirectora Administrativa UEPC

Sistema Estatal de Evaluación
Estado de Actividades
Fondo Estatal para la Prevención y Atención de Emergencias y Desastres del Estado de Sonora
Del 01 de octubre al 31 de Diciembre 2015
(PESOS)

ETCA-I-01-A

CUARTO TRIMESTRE: 2015

	<u>2015</u>	<u>2014</u>
INGRESOS Y OTROS BENEFICIOS		
Ingresos de la Gestión:	0.00	0.00
Impuestos		
Cuotas y Aportaciones de Seguridad Social		
Contribuciones de Mejoras		
Derechos		
Productos de Tipo Corriente ¹		
Aprovechamientos de Tipo Corriente		
Ingresos por Venta de Bienes y Servicios		
Ingresos no Comprendidos en las Fracciones de la Ley de Ingresos Causados en Ejercicios Fiscales Anteriores Pendientes de Liquidación o Pago		
Participaciones, Aportaciones, Transferencias, Asignaciones, Subsidios y Otras Ayudas	0.00	0.00
Participaciones y Aportaciones		
Transferencia, Asignaciones, Subsidios y Otras Ayudas		
Otros Ingresos y Beneficios	0.00	0.00
Ingresos Financieros		
Incremento por Variación de Inventarios		
Disminución del Exceso de Estimaciones por Pérdida o Deterioro u Obsolescencia		
Disminución del Exceso de Provisiones		
Otros Ingresos y Beneficios Varios		
Total de Ingresos y Otros Beneficios	0.00	0.00
GASTOS Y OTRAS PÉRDIDAS		
Gastos de Funcionamiento	0.00	0.00
Servicios Personales		
Materiales y Suministros		
Servicios Generales		
Transferencia, Asignaciones, Subsidios y Otras Ayudas	0.00	0.00
Transferencias Internas y Asignaciones al Sector Público		
Transferencias al Resto del Sector Público		
Subsidios y Subvenciones		
Ayudas Sociales		
Pensiones y Jubilaciones		
Transferencias a Fideicomisos, Mandatos y Contratos Análogos		
Transferencias a la Seguridad Social		
Donativos		
Transferencias al Exterior		
Participaciones y Aportaciones	0.00	0.00
Participaciones		
Aportaciones		
Convenios		
Intereses, Comisiones y Otros Gastos de la Deuda Pública	0.00	0.00
Intereses de la Deuda Pública		
Comisiones de la Deuda Pública		
Gastos de la Deuda Pública		
Costo por Coberturas		
Apoyos Financieros		
Otros Gastos y Pérdidas Extraordinarias	0.00	0.00
Estimaciones, Depreciaciones, Deterioros, Obsolescencia y Amortizaciones		
Provisiones		
Disminución de Inventarios		
Aumento por Insuficiencia de Estimaciones por Pérdida o Deterioro u Obsolescencia		
Aumento por Insuficiencia de Provisiones		
Otros Gastos		
Inversión Pública	0.00	0.00
Inversión Pública no Capitalizable		
Total de Gastos y Otras Pérdidas	0.00	0.00
Resultados del Ejercicio (Ahorro/Desahorro)	0.00	0.00

¹ No se incluyen: Utilidades e Intereses. Por regla de presentación se revelan como Ingresos Financieros.

Bajo protesta de decir verdad declaramos que los estados financieros y sus notas, son razonablemente correctos y son responsabilidad del emisor.

Lic. Alberto Flores Chong

Secretario Ejecutivo del Fondo Estatal Para la Prevención y Atención de Emergencias y Desastres del Estado de Sonora

Ing. Ana Lourdes Limón Ramos

Lic. Irene Catalina González Mendoza

Directora Administrativa UEPC

Subdirectora Administrativa UEPC

Flujo de Efectivo

Fondo Estatal para la Prevención y Atención de Emergencias y Desastres del Estado de Sonora

Del 01 de octubre al 31 de Diciembre 2015

(PESOS)

CUARTO TRIMESTRE:2015

Concepto	2015	2014
Flujos de Efectivo de las Actividades de Operación		
Origen		
Impuestos	0.00	0.00
Cuotas y Aportaciones de Seguridad Social	0.00	0.00
Contribuciones de mejoras	0.00	0.00
Derechos	0.00	0.00
Productos de Tipo Corriente	0.00	0.00
Aprovechamientos de Tipo Corriente	0.00	0.00
Ingresos por Venta de Bienes y Servicios	0.00	0.00
Ingresos no Comprendidos en las Fracciones de la Ley de Ingresos Causados en Ejercicios Fiscales Anteriores Pendientes de Liquidación o Pago	0.00	0.00
Participaciones y Aportaciones	0.00	0.00
Transferencias, Asignaciones y Subsidios y Otras Ayudas	0.00	0.00
Otros Orígenes de Operación	0.00	0.00
Aplicación		
Servicios Personales	0.00	0.00
Materiales y Suministros	0.00	0.00
Servicios Generales	0.00	0.00
Transferencias Internas y Asignaciones al Sector Público	0.00	0.00
Transferencias al resto del Sector Público	0.00	0.00
Subsidios y Subvenciones	0.00	0.00
Ayudas Sociales	0.00	0.00
Pensiones y Jubilaciones	0.00	0.00
Transferencias a Fideicomisos, Mandatos y Contratos Análogos	0.00	0.00
Transferencias a la Seguridad Social	0.00	0.00
Donativos	0.00	0.00
Transferencias al Exterior	0.00	0.00
Participaciones	0.00	0.00
Aportaciones	0.00	0.00
Convenios	0.00	0.00
Otras Aplicaciones de Operación	0.00	0.00
Flujos Netos de Efectivo por Actividades de Operación	0.00	0.00
Flujos de Efectivo de las Actividades de Inversión	0.00	0.00
Origen		
Bienes Inmuebles, Infraestructura y Construcciones en Proceso	0.00	0.00
Bienes Muebles	0.00	0.00
Otros Orígenes de Inversión	0.00	0.00
Aplicación		
Bienes Inmuebles, Infraestructura y Construcciones en Proceso	0.00	0.00
Bienes Muebles	0.00	0.00
Otras Aplicaciones de Inversión	0.00	0.00
Flujos Netos de Efectivo por Actividades de Inversión	0.00	0.00
Flujo de Efectivo de las Actividades de Financiamiento		
Origen		
Endeudamiento Neto	0.00	0.00
Interno	0.00	0.00
Externo	0.00	0.00
Otros Orígenes de Financiamiento	0.00	0.00
Aplicación		
Servicios de la Deuda	0.00	0.00
Interno	0.00	0.00
Externo	0.00	0.00
Otras Aplicaciones de Financiamiento	0.00	0.00
Flujos netos de Efectivo por Actividades de Financiamiento		
Incremento/Disminución Neta en el Efectivo y Equivalentes al Efectivo	0.00	0.00
Efectivo y Equivalentes al Efectivo al Inicio del Ejercicio	535,354.58	535,354.58
Efectivo y Equivalentes al Efectivo al Final del Ejercicio	535,354.58	535,354.58

Bajo protesta de decir verdad declaramos que los estados financieros y sus notas, son razonablemente correctos y son responsabilidad del emisor.

Lic. Alberto Flores Chong

Secretario Ejecutivo de FEPAEDES

Ing. Ana Lourdes Limón Ramos

lic. Irene Catalina González Mendoza

Directora Administrativa UEPC

Subdirectora Administrativa UEPC

Sistema Estatal de Evaluación
Estado de Variación en la Hacienda Pública
Fondo Estatal para la Prevención y Atención de Emergencias y Desastres del Estado de Sonora
Del 01 de octubre al 31 de diciembre del 2015

ETCA-I-02

(PESOS)

CUARTO TRIMESTRE: 2015

Concepto	Hacienda Pública / Patrimonio Contribuido	Hacienda Pública / Patrimonio Generado de Ejercicio Anteriores	Hacienda Pública / Patrimonio Generado del Ejercicio	Ajustes por Cambios de Valor	Total
Rectificaciones de Resultados de Ejercicios Anteriores					
Patrimonio Neto Inicial Ajustado del Ejercicio					
Aportaciones					
Donaciones de Capital					
Actualización de la Hacienda Pública/Patrimonio					
Variaciones de la Hacienda Pública / Patrimonio Neto del Ejercicio					
Resultados del Ejercicio (Ahorro/Desahorro)					
Resultados de Ejercicios Anteriores					
Revalúos					
Reservas					
Hacienda Pública / Patrimonio Neto Final del Ejercicio 2014					
Cambios en la Hacienda Pública / Patrimonio Neto del Ejercicio 2015					
Aportaciones					
Donaciones de Capital					
Actualización de la Hacienda Pública/Patrimonio					
Variaciones de la Hacienda Pública / Patrimonio Neto del Ejercicio					
Resultados del Ejercicio (Ahorro/Desahorro)					
Resultados de Ejercicios Anteriores					
Revalúos					
Reservas					
Saldo Neto en la Hacienda Pública / Patrimonio 2015	<i>0.00</i>	<i>0.00</i>	<i>0.00</i>	<i>0.00</i>	<i>0.00</i>

Bajo protesta de decir verdad declaramos que los estados financieros y sus notas, son razonablemente correctos y son responsabilidad del emisor.

Lic. Alberto Flores Chong

 Secretario Ejecutivo del Fondo Estatal Para la Prevención y Atención de Emergencias y Desastres del Estado de Sonora

Ing. Ana Lourdes Limón Ramos

Lic. Irene Catalina González Mendoza

 Director Administrativo UEPC

 Subdirector Administrativo UEPC

Sistema Estatal de Evaluación
 Estado de Cambios en la Situación Financiera
Fondo Estatal para la Prevención y Atención de Emergencias y Desastres del Estado de Sonora
 01 de Octubre al 31 de Diciembre 2015

ETCA-I-03

CUARTO TRIMESTRE:2015

(PESOS)

	<u>Origen</u> <u>(2015 - 2014)</u>	<u>Aplicación</u>
Activo		
Activo Circulante	-	+
Efectivo y Equivalentes		
Derechos a Recibir Efectivo o Equivalentes		
Derechos a Recibir Bienes o Servicios		
Inventario		
Almacenes		
Estimación por Pérdida o Deterioro de Activos Circulantes		
Otros Activos Circulantes		
Activo No Circulante		
Inversiones Financieras a Largo Plazo		
Derechos a Recibir Efectivo o Equivalentes a Largo Plazo		
Bienes Inmuebles, Infraestructura y Construcciones en Proceso		
Bienes Muebles		
Activos Intangibles		
Depreciación, Deterioro y Amortización Acumulada de Bienes		
Activos Diferidos		
Estimación por Pérdida o Deterioro de Activos no Circulantes		
Otros Activos no Circulantes		
Pasivo		
Pasivo Circulante	<u>(2014 - 2015)</u>	
Cuentas por Pagar a Corto Plazo	+	-
Documentos por Pagar a Corto Plazo		
Porción a Corto Plazo de la Deuda Pública a Largo Plazo		
Títulos y Valores a Corto Plazo		
Pasivos Diferidos a Corto Plazo		
Fondos y Bienes de Terceros en Garantía y/o Administración a Corto Plazo		
Provisiones a Corto Plazo		
Otros Pasivos a Corto Plazo		
Pasivo No Circulante		
Cuentas por Pagar a Largo Plazo		
Documentos por Pagar a Largo Plazo		
Deuda Pública a Largo Plazo		
Pasivos Diferidos a Largo Plazo		
Fondos y Bienes de Terceros en Garantía y/o en Administración a Largo Plazo		
Provisiones a Largo Plazo		
HACIENDA PÚBLICA/PATRIMONIO	<u>(2014 - 2015)</u>	
Hacienda Pública/Patrimonio Contribuido	+	-
Aportaciones		
Donaciones de Capital		
Actualización de la Hacienda Pública/Patrimonio		
Hacienda Pública/Patrimonio Generado		
Resultados del Ejercicio (Ahorro/ Desahorro)		
Resultados de Ejercicios Anteriores		
Revalúos		
Reservas		
Rectificaciones de Resultados de Ejercicios Anteriores		
Excesos o Insuficiencia en la Actualización de la Hacienda Pública/Patrimonio		
Resultado por Posición Monetaria		
Resultado por Tenencia de Activos no Monetarios		

Bajo protesta de decir verdad declaramos que los estados financieros y sus notas, son razonablemente correctos y son responsabilidad del emisor.

Lic. Alberto Flores Chong

 Secretario Ejecutivo de FEPAEDES

Lic. Ana Lourdes Limón Ramos

lic. Irene Catalina González Mendoza

 Directora Administrativa UEPC

 Subdirectora Administrativa UEPC

Sistema Estatal de Evaluación
Informe sobre Pasivos Contingentes
Fondo Estatal para la Prevención y Atención de Emergencias y Desastres del Estado de Sonora
01 de Octubre al 31 de diciembre 2015

ETCA-I-04

CUARTO TRIMESTRE: 2015

(PESOS)

A Corto Plazo
A Mediano Plazo
A Largo Plazo

LIC. ALBERTO FLORES CHONG
SECRETARIO EJECUTIVO DE FEPAEDES

ING. ANA LOURDES LIMON RAMOS
DIRECTORA ADMINISTRATIVA DE UEPC

LIC. IRENE CATALINA GONZÁLEZ MENDOZA
SUBDIRECTORA ADMINISTRATIVA DE UEPC

**Sistema Estatal de Evaluación
Notas a los Estados Financieros**

ETCA-I-05

**Fondo Estatal para la Prevención y Atención de Emergencias y Desastres del Estado de Sonora
01 DE JULIO AL 30 DE SEPTIEMBRE 2015**

(PESOS)

CUARTO TRIMESTRE: 2015

NOTAS DE DESGLOSE

1) NOTAS AL ESTADO DE SITUACION FINANCIERA.

ACTIVO

a) La Cuenta de efectivo y equivalentes se encuentra integrada por los siguientes conceptos:

BANCO	CUENTA CONTABLE	CUENTA BANCARIA	IMPORTE DE EFECTIVO Y EQUIVALENTES
SCOTIABANK			
INVERLAT S.A	110111	11005961548	\$ 535,354.58

El rubro de efectivo y equivalentes en moneda nacional se expresa a su valor nominal y es diario.

b) La Cuenta Derechos a recibir efectivo o equivalente se encuentra integrada de la siguiente manera:

Nada que informar en este apartado

c) La Cuenta de Estimación por pérdida o deterioro de activos no circulantes se encuentra integrada de la siguiente manera:

Nada que informar en este apartado

PASIVO

d) Las cuentas por pagar se encuentran representadas de la siguiente manera:

Pasivos del ejercicio 2013 \$ 61,941.96

2) NOTAS AL ESTADO DE ACTIVIDADES.

Nada que informar en este apartado

3) NOTAS AL ESTADO DE VARIACIONES EN LA HACIENDA PUBLICA/PATRIMONIO.

A continuación se menciona la integración del patrimonio:

Patrimonio		0.00
Resultado de Ejercicios Anteriores	473,412.62	
Total del Patrimonio	473,412.62	

NOTAS DE GESTION ADMINISTRATIVA

1.-Introduccion.

Los Estados Financieros del FEPAEDES, provee de información financiera a sus principales usuarios, la ciudadanía, a los administradores de la Secretaria de Hacienda que integra el Poder Ejecutivo del Gobierno del Estado, al H. Congreso del Estado de Sonora, a las Entidades Fiscalizadoras.

El objeto de este documento es la revelación del contexto y los aspectos económicos financieros más relevantes que influyeron en las decisiones del periodo y que deberán ser considerados en la elaboración de los estados financieros para la mayor comprensión de los mismos.

De esta manera se informa y explica la respuesta del FEPAEDES las condiciones relacionadas con la formación financiera de cada periodo de gestión.

Los Estados Financieros del FEPAEDES son elaborados por la Dirección de Administración y por medio del Departamento FINANCIERO DE LA UNIDAD ESTATAL DE PROTECCION CIVIL y formulados con sustento a las disposiciones legales, normas contables y presupuestales del Estado, con avances en el apego a los criterios de armonización que dicta la Ley General de Contabilidad Gubernamental y las Normas y Metodologías para la Emisión de la Información Financiera y con la Estructura de los Estados Financieros básicos emitidos por el Consejo Nacional de Armonización Contable (CONAC), siendo esta una fuente de información confiable, que facilita las tareas de evaluación y fiscalización del origen de los ingresos y del destino del gasto.

Fondo Estatal para la Prevención y Atención de Emergencias y Desastres del Estado de Sonora
01 DE JULIO AL 30 DE SEPTIEMBRE 2015

(PESOS)

CUARTO TRIMESTRE: 2015

2.-Panorama Económico y Financiero.

Con respecto al entorno bajo el cual se desarrollaron las operaciones DE EL FEPAEDES, se presentan en una etapa de extinción, el cual se está en espera de que se firme EL ACTA DE ASAMBLEA DEL 27 DE JUNIO DE 2013.

3.-Autorización e Historia.

a) Fecha de creación del ente.

La creación del FEPAEDES" se llevó a cabo el 31 de mayo de 2007 y se publicó en el Boletín Oficial N° 44 Sección I, en el cual se tiene la finalidad específica la realización de acciones y la implementación de mecanismos tendientes a evitar o disminuir los riesgos de los agentes destructivos sobre la población, sus bienes y servicios y medio ambiente

Principales cambios en su estructura.

*Se autorizó la extinción del FEPAEDES en base al acta de asamblea del 27 de junio de 2013.

4.-Organización y Objeto Social.

a) Objeto Social:

EL FEPAEDES tendrá como objeto la administración de recursos para la realización de acciones y la implementación de mecanismos tendientes a evitar o disminuir los riesgos de los agentes destructivos sobre la población, sus bienes y servicios y medio ambiente en el Estado de Sonora.

b) Ejercicio Fiscal:

Las cifras contenidas en los Estados Financieros y que se mencionan en estas notas se presentan al 30 de mes Septiembre del Ejercicio Fiscal 2015.

c) Régimen Jurídico:

- Constitución Política de los Estados Unidos Mexicanos.
- Constitución Política del Estado Libre y Soberano de Sonora.
- Ley Orgánica del Poder Ejecutivo del Estado de Sonora.
- Ley de Contabilidad Gubernamental.
- Ley del Presupuesto de Egresos y Gasto Público Estatal.
- Ley N° 54 de Responsabilidades de los Servidores Públicos del Estado y de los Municipios.
- Ley N° 06 de Adquisiciones, Arrendamientos y Prestación de Servicios Relacionados con Bienes Muebles de la Administración Pública Estatal.
- Ley N° 156, de Acceso a la Información Pública del Estado de Sonora.
- Reglamento de la Ley del Presupuesto de Egresos, Contabilidad Gubernamental y Gasto Público Estatal.
- Reglamento de Adquisiciones, Arrendamientos y Prestación de servicios relacionados con Bienes Muebles de la Administración Pública Estatal.

5.-Bases para la preparación de Estados Financieros:

a) En cumplimiento a las disposiciones emitidas de acuerdo a la LGCG, EL FEPAEDES ha venido implementando una serie de medidas tendientes a cumplir con dichas disposiciones, para lo cual se ha venido apoyando con diversas herramientas a través del uso de las tecnologías de la información, en la cual se han estado desarrollando, cuidando que en el mismo desarrollo e implementación se apeguen a la diversa normatividad emitida por el Consejo de Armonización Contable, algunas disposiciones se encuentran aún en su implementación derivado de las mismas disposiciones emanadas por el CONAC; de igual forma aplicando, cuando así se requiere diversas disposiciones estatales.

(PESOS)

CUARTO TRIMESTRE: 2015

b) La base de medición utilizada en el registro de las operaciones para la elaboración de los Estados Financieros es a Costo histórico.

c) Postulados básicos de la Contabilidad gubernamental aprobados por la CONAC.

o Sustancia Económica

o Entes Públicos

o Existencia Permanente

o Revelación Suficiente

o Importancia Relativa

o Registro e Integración Presupuestaria

o Consolidación de la Información Financiera

o Devengo Contable

o Valuación

o Dualidad Económica

o Consistencia.

6.-Posición en Moneda Extranjera y Protección por Riesgo Cambiario:

Nada que informar en este apartado

7.-Reporte Analítico del Activo:

FEPAEDES NO CUENTA CON ACTIVOS

Hoja 3 de 3

LIC. ALBERTO FLORES CHONG
SECRETARIO EJECUTIVO DE FEPAEDES

ING. ANA LOURDES LIMON RAMOS
DIRECTORA ADMINISTRATIVA

LIC. IRENE CATALINA GONZÁLEZ MENDOZA
SUBDIRECTORA ADMINISTRATIVA DE UEPC

(PESOS)

Concepto	Saldo Inicial 1	Cargos del Periodo 2	Abonos del Periodo 3	Saldo Final 4 (1+2-3)	Variación del Periodo (4-1)
ACTIVO					
Activo Circulante					
Efectivo y Equivalentes	535354.58	0.00	0.00	535354.58	0.00
Derechos a Recibir Efectivo o Equivalentes	0.00	0.00	0.00	0.00	0.00
Derechos a Recibir Bienes o Servicios	0.00	0.00	0.00	0.00	0.00
Inventarios	0.00	0.00	0.00	0.00	0.00
Almacenes	0.00	0.00	0.00	0.00	0.00
Estimación por Pérdida o Deterioro de Activos Circulantes	0.00	0.00	0.00	0.00	0.00
Otros Activos Circulantes	0.00	0.00	0.00	0.00	0.00
Activo No Circulante					
Inversiones Financieras a Largo Plazo	0.00	0.00	0.00	0.00	0.00
Derechos a Recibir Efectivo o Equivalentes a Largo Plazo	0.00	0.00	0.00	0.00	0.00
Bienes Inmuebles, Infraestructura y Construcciones en Proceso	0.00	0.00	0.00	0.00	0.00
Bienes Muebles	0.00	0.00	0.00	0.00	0.00
Activos Intangibles	0.00	0.00	0.00	0.00	0.00
Depreciación, Deterioro y Amortización Acumulada de Bienes	0.00	0.00	0.00	0.00	0.00
Activos Diferidos	0.00	0.00	0.00	0.00	0.00
Estimación por Pérdida o Deterioro de Activos no Circulantes	0.00	0.00	0.00	0.00	0.00
Otros Activos no Circulantes	0.00	0.00	0.00	0.00	0.00

Bajo protesta de decir verdad declaramos que los estados financieros y sus notas, son razonablemente correctos y son responsabilidad del emisor.

LIC. ALBERTO FLORES CHONG

 Secretario Ejecutivo del Fondo Estatal Para la Prevención y Atención de Emergencias y Desastres del Estado de Sonora

ING. ANA LOURDES LIMÓN RAMOS

LIC. IRENE CATALINA GONZÁLEZ MENDOZA

 Director Administrativo UEPC

 Subdirector Administrativo UEPC

Sistema Estatal de Evaluación
Estado Analítico de la Deuda y Otros Pasivos

ETCA-I-07

Fondo Estatal para la Prevención y Atención de Emergencias y Desastres del Estado de Sonora
01 de octubre al 31 de Diciembre de 2015

CUARTO TRIMESTRE:2015

(PESOS)

DENOMINACIÓN DE LAS DEUDAS	MONEDA DE CONTRATACIÓN	INSTITUCIÓN O PAÍS ACREEDOR	SALDO INICIAL DEL PERIODO	SALDO FINAL DEL PERIODO
DEUDA PÚBLICA				
Corto Plazo				
Deuda Interna				
Instituciones de Crédito				
Títulos y Valores				
Arrendamientos Financieros				
Deuda Externa				
Organismos Financieros Internacionales				
Deuda Bilateral				
Títulos y Valores				
Arrendamientos Financieros				
<i>Subtotal Corto Plazo</i>				
Largo Plazo				
Deuda Interna				
Instituciones de Crédito				
Títulos y Valores				
Arrendamientos Financieros				
Deuda Externa				
Organismos Financieros Internacionales				
Deuda Bilateral				
Títulos y Valores				
Arrendamientos Financieros				
<i>Subtotal Largo Plazo</i>				
Otros Pasivos				
Total Deuda y Otros Pasivos				

Bajo protesta de decir verdad declaramos que los estados financieros y sus notas, son razonablemente correctos y son responsabilidad del emisor.

Lic. Alberto Flores Chong

Secretario Ejecutivo del Fondo Estatal Para la Prevención y Atención de Emergencias y Desastres del Estado de Sonora

Ing. Ana Lourdes Limón Ramos

lic. Irene Catalina González Mendoza

Directora Administrativa UEPC

Subdirectora Administrativa UEPC

Sistema Estatal de Evaluación
Estado Analítico de Ingresos

ETCA-II-08

Fondo Estatal para la Prevención y Atención de Emergencias y Desastres del Estado de Sonora
01 de Octubre al 31 de Diciembre 2015

CUARTO TRIMESTRE:2015

(PESOS)

Rubros de los Ingresos	Ingresos Estimado Original Anual (1)	Ampliaciones y Reducciones (+ ó -) (2)	Ingresos Modificado Anual (3= 1 +2)	Ingresos Devengado (4)	Ingresos Recaudado (5)	Variación Vs Original (6= 5 - 1)	% de Avance Anual (7= 5/1)	Variación	%de Avance
								Vs Original (8=5-1)	Anual (9=5/1)
Saldo Inicial Caja y Bancos									
1 Impuestos									
2 Cuotas y Aportaciones de Seguridad Social									
3 Contribuciones de Mejoras									
4 Derechos									
5 Productos									
Corriente									
Capital									
6 Aprovechamientos									
Corriente									
Capital									
7 Ingresos por Ventas de Bienes y Servicios									
8 Participaciones y Aportaciones									
9 Transferencias, Asignaciones, Subsidios y Otras Ayudas									
10 Ingresos Derivados de Financiamientos									
Total								0.00	0.00
					Ingresos Excedentes 1				

Estado Analítico de Ingresos Por Fuente de Financiamiento	Ingresos Estimado Original Anual (1)	Ampliaciones y Reducciones (+ ó -) (2)	Ingresos Modificado Anual (3= 1 +2)	Ingresos Devengado Anual (4)	Ingresos Recaudado Anual (5)	Ingresos Devengado Trimestral (6)	ingresos Recaudado Trimestral (7)	Variación Vs Original (8= 5 - 1)	% de Avance Anual (9=5/1)
Ingresos del Gobierno									
Impuesto									
Contribuciones de Mejoras									
Derechos									
Productos									
Corriente									
Capital									
Aprovechamientos									
Corriente									
Capital									
Participaciones y Aportaciones									
Transferencias, Asignaciones, Subsidios y Otras Ayudas									
Ingresos de Organismos y Empresas									
Cuotas y aportaciones de Seguridad Social									
Ingresos por ventas de Bienes y Servicios									
Transferencias, Asignaciones, Subsidios y Otras Ayudas									
Ingresos derivados de Financiamiento									
Ingresos Derivados de Financiamientos									
Total									
					Ingresos Excedentes ¹				

¹ Los Ingresos Excedentes se presentan para efectos de cumplimiento de la Ley de Ingresos del Estado y Ley de Contabilidad Gubernamental.

Hoja 2 de 2

El importe reflejado siempre debe ser mayor a cero. Nunca en rojo.

El saldo Inicial de Caja y Bancos es informativo, No SE SUMA EN EL TOTAL.

Lic. Alberto Flores Chong

Secretario Ejecutivo del Fondo Estatal Para la Prevención y Atención de Emergencias y Desastres del Estado de Sonora

Ing. Ana Lourdes Limón Ramos

lic. Irene Catalina González Mendoza

Director Administrativo UEPC

Subdirector Administrativo UEPC

Sistema Estatal de Evaluación
Conciliación entre los Ingresos Presupuestarios y Contables
Fondo Estatal para la Prevención y Atención de Emergencias y Desastres del Estado de Sonora
01 de Octubre al 31 de Diciembre 2015

ETCA-II-08-A

CUARTO TRIMESTRE: 2015

(PESOS)

1. Ingresos Presupuestarios		0.00
(MAS)		
2. Ingresos contables no presupuestarios		\$ xxxxx
Incremento por variación de inventarios	xxxxx	
Disminución del exceso de estimaciones por pérdida o deterioro u obsolescencia	xxxxx	
Disminución del exceso de provisiones	xxxxx	
Otros Ingresos y beneficios varios	xxxxx	
Otros Ingresos contables no presupuestarios	xxxxx	
(MENOS)		
3. Ingresos presupuestarios no contables		\$ xxxxx
Productos de capital	xxxxx	
Aprovechamientos de capital	xxxxx	
Ingresos derivados de financiamientos	xxxxx	
Otros Ingresos presupuestarios no contables	xxxxx	
4. Ingresos Contables (4= 1 + 2 - 3)		0.00

Nada que informar en este apartado.

Lic. Alberto Flores Chong

 Secretario Ejecutivo del Fondo Estatal Para la Prevención y Atención de Emergencias y Desastres del Estado de Sonora

Ing. Ana Lourdes Limón Ramos

lic. Irene Catalina González Mendoza

 Director Administrativo UEPC

 Subdirector Administrativo UEPC

Sistema Estatal de Evaluación
Estado Analítico del Ejercicio Presupuesto de Egresos
Clasificación por Objeto del Gasto (Capítulo y Concepto)
Fondo Estatal para la Prevención y Atención de Emergencias y Desastres del Estado de Sonora
01 de octubre al 31 de diciembre 2015

ETCA-II-09

CUARTO TRIMESTRE:2015

(PESOS)

Ejercicio del Presupuesto	Egresos Aprobado Anual	Ampliaciones/ (Reducciones)	Egresos Modificado Anual	Egresos Devengado Anual	Egresos Pagado Anual	Egresos Devengado Trimestral	Egresos pagado trimestral	Subejercicio	% Avance Anual
Capítulo del Gasto	(1)	(2)	(3=1+2)	(4)	5	(6)	7	(8 = 3 - 4)	(9= 4/3)
1000 Servicios Personales									
2000 Materiales y Suministros									
3000 Servicios Generales									
4000 Transferencias, Asignaciones, Subsidios y Otras Ayudas									
5000 Bienes Muebles, Inmuebles e Intangibles									
6000 Inversión Pública									
7000 Inversiones Financieros y Otras Provisiones									
8000 Participaciones y Aportaciones									
9000 Deuda Pública									
Total del Gasto							\$0.00		

Bajo protesta de decir verdad declaramos que los estados financieros y sus notas, son razonablemente correctos y son responsabilidad del emisor.

Nada que informar en este apartado.

Lic. Alberto Flores Chong

 Secretario Ejecutivo de FEPAEDES

Ing. Ana Lourdes Limón Ramos

 Directora Administrativa UEPC

Lic. Irene Catalina González Mendoza

 Subdirectora Administrativa UEPC

Sistema Estatal de Evaluación
Estado Analítico del Ejercicio Presupuesto de Egresos
Por Partida del Gasto

ETCA-II-9-A

Fondo Estatal para la Prevención y Atención de Emergencias y Desastres del Estado de Sonora
01 de Octubre al 31 de diciembre del 2015

CUARTO TRIMESTRE:2015

(PESOS)

Ejercicio del Presupuesto	Egresos Aprobado Anual	Ampliaciones/ (Reducciones)	Egresos Modificado Anual	Egresos Devengado	Egresos Pagado	Egresos Devengado Trimestral	Egresos Pagado Trimestral	Subejercicio	% Avance Anual
Partida/Descripción	(1)	(2)	(3=1+2)	(4)	(5)	6	7	(8 = 3 - 4)	(9= 4/3)
1000 Servicios personales									
1100 Remuneraciones al personal de carácter permanente									
113 Sueldo base al personal permanente									
11301 Sueldos									
11306 Riesgo laboral									
11307 Ayuda para habitación									
11309 Prima por riesgo laboral									
11310 Ayuda para energía eléctrica									
121 Honorarios asimilables a salarios									
12101 Honorarios									
122 Sueldos base al personal eventual									
12201 Sueldos base al personal eventual									
1300 Remuneraciones adicionales y especiales									
131 Primas por años de servicios efectivos prestados									
13101 Primas y acreditaciones por años de servicio efectivos prestados al personal									
132 Primas de vacaciones, dominical y gratificación de fin de año									
13201 Prima vacacional									
13202 Gratificación por fin de año									
13203 Compensación por ajuste de calendario									
13204 Compensación por bono navideño									
134 Compensaciones									
13403 Estímulos al personal de confianza									
Total del Gasto							0.00		

Bajo protesta de decir verdad declaramos que los estados financieros y sus notas, son razonablemente correctos y son responsabilidad del emisor.

Nada que informar en este apartado.

Lic. Alberto Flores Chong

 Secretario Ejecutivo del Fondo Estatal Para la Prevención y Atención de Emergencias y Desastres del Estado de Sonora

Ing. Ana Lourdes Limón Ramos

Lic. Irene Catalina González Mendoza

 Director Administrativo UEPC

 Subdirector Administrativo UEPC

Sistema Estatal de Evaluación
Estado Analítico del Ejercicio Presupuesto de Egresos
Clasificación Económica (por Tipo de Gasto)

ETCA-II-09-B

Fondo Estatal para la Prevención y Atención de Emergencias y Desastres del Estado de Sonora

Del 01 de Octubre al 31 de Diciembre de 2015

(PESOS)

TRIMESTRE: CUARTO DE 2015

Concepto	Egresos Aprobado Anual (1)	Ampliaciones/ (Reducciones) (2)	Egresos Modificado Anual (3=1+2)	Egresos Devengado Anual (4)	Egresos Pagado Anual (5)	Egresos Devengado Trimestral (6)	Egresos Pagado Trimestral (7)	Subejercicio (8 = 3 - 4)
Gasto Corriente								
Gasto de Capital								
Amortización del la Deuda y Disminución de Pasivos								
Pensiones y Juvilaciones								
Participaciones								
Total del Gasto								

Nada que informar en este apartado

 Lic. Alberto Flores Chong
 Secretario Ejecutivo FEPAEDES

 Ing. Ana Lourdes Limón Ramos
 Director Administrativo UEPC

 Lic. Irene Catalina González Mendoza
 Subdirector Administrativo UEPC

Sistema Estatal de Evaluación
Estado Analítico del Ejercicio Presupuesto de Egresos
Clasificación Económica (por Tipo de Gasto)
Matrices de Conversión
A.1 Matriz Devengado de Gastos

ETCA-II-09-B
ANEXO 1
Devengado

Fondo Estatal para la Prevención y Atención de Emergencias y Desastres del Estado de Sonora
Del 01 de Octubre al 31 de Diciembre de 2015
(PESOS)

TRIMESTRE: CUARTO DE 2015

COG	Nombre del COG	Tipo de Gasto	Características	Cuentas Contables			
				Cargo	Cuenta Cargo	Abono	Cuenta Abono
451	Pensiones	4		5.2.5.1	Pensiones	2.1.1.5	Transferencias Otorgadas por Pagar a Corto Plazo
452	Jubilaciones	4		5.2.5.2	Jubilaciones	2.1.1.5	Transferencias Otorgadas por Pagar a Corto Plazo
459	Otras Pensiones y Jubilaciones	4		5.2.5.9	Otras Pensiones y Jubilaciones	2.1.1.5	Transferencias Otorgadas por Pagar a Corto Plazo
...							
471	Transferencias por Obligaciones de Ley	4		5.2.7.1	Transferencias por Obligaciones de Ley	2.1.1.5	Transferencias Otorgadas por Pagar a Corto Plazo
...							
811	Fondo general de participaciones	5		5.3.1.1	Participaciones de la Federación a Entidades Federativas y Municipios	2.1.1.4	Participaciones y Aportaciones por Pagar a CP
812	Fondo de fomento municipal	5		5.3.1.1	Participaciones de la Federación a Entidades Federativas y Municipios	2.1.1.4	Participaciones y Aportaciones por Pagar a CP
813	Participaciones de las Entidades Federativas a los Municipios	5		5.3.1.2	Participaciones de las Entidades Federativas a los Municipios	2.1.1.4	Participaciones y Aportaciones por Pagar a CP
814	Otros conceptos participables de la Federación a Entidades Federativas	5		5.3.1.1	Participaciones de la Federación a Entidades Federativas y Municipios	2.1.1.4	Participaciones y Aportaciones por Pagar a CP
815	Otros conceptos participables de la Federación a Municipios	5		5.3.1.1	Participaciones de la Federación a Entidades Federativas y Municipios	2.1.1.4	Participaciones y Aportaciones por Pagar a CP
816	Convenios de Colaboración Administrativa	5		5.3.1.1	Participaciones de la Federación a Entidades Federativas y Municipios	2.1.1.4	Participaciones y Aportaciones por Pagar a CP

Sistema Estatal de Evaluación
Estado Analítico del Ejercicio Presupuesto de Egresos
Clasificación Económica (por Tipo de Gasto)
Matrices de Conversión
A.2 Matriz Pagado de Gastos

ETCA-II-09-B
ANEXO 1
Pagado

Fondo Estatal para la Prevención y Atención de Emergencias y Desastres del Estado de Sonora
Del 01 de Octubre al 31 de Diciembre de 2015
(PESOS)

TRIMESTRE: CUARTO DE 2015

COG	Nombre del COG	Tipo de Gasto	Características	Cuentas Contables				
				Medio de Pago	Cargo	Cuenta Cargo	Abono	Cuenta Abono
...								
451	Pensiones	4		Banco Moned. Nac.	2.1.1.5	Transferencias Otorgadas por Pagar a Corto Plazo	1.1.1.2	Bancos/Tesorería
451	Pensiones	4		Banco Moned. Extr.	2.1.1.5	Transferencias Otorgadas por Pagar a Corto Plazo	1.1.1.2	Bancos/Tesorería
452	Jubilaciones	4		Banco Moned. Nac.	2.1.1.5	Transferencias Otorgadas por Pagar a Corto Plazo	1.1.1.2	Bancos/Tesorería
452	Jubilaciones	4		Banco Moned. Extr.	2.1.1.5	Transferencias Otorgadas por Pagar a Corto Plazo	1.1.1.2	Bancos/Tesorería
459	Otras Pensiones y Jubilaciones	4		Banco Moned. Nac.	2.1.1.5	Transferencias Otorgadas por Pagar a Corto Plazo	1.1.1.2	Bancos/Tesorería
459	Otras Pensiones y Jubilaciones	4		Banco Moned. Extr.	2.1.1.5	Transferencias Otorgadas por Pagar a Corto Plazo	1.1.1.2	Bancos/Tesorería
...								
471	Transferencias por Obligación de Ley	4		Banco Moned. Nac.	2.1.1.5	Transferencias Otorgadas por Pagar a Corto Plazo	1.1.1.2	Bancos/Tesorería
471	Transferencias por Obligación de Ley	4		Banco Moned. Extr.	2.1.1.5	Transferencias Otorgadas por Pagar a Corto Plazo	1.1.1.2	Bancos/Tesorería
...								
811	Fondo general de Participaciones	5		Banco Moned. Nac.	2.1.1.4	Participaciones y Aportaciones por Pagar a CP	1.1.1.2	Bancos/Tesorería
811	Fondo general de Participaciones	5		Banco Moned. Extr.	2.1.1.4	Participaciones y Aportaciones por Pagar a CP	1.1.1.2	Bancos/Tesorería

812	Fondo de fomento Municipal	5		Banco Moned. Nac.	2.1.1.4	Participaciones y Aportaciones por Pagar a CP	1.1.1.2	Bancos/Tesoreria
812	Fondo de fomento Municipal	5		Banco Moned. Extr.	2.1.1.4	Participaciones y Aportaciones por Pagar a CP	1.1.1.2	Bancos/Tesoreria
813	Participaciones de las entidades federativas a los municipios	5		Banco Moned. Nac.	2.1.1.4	Participaciones y Aportaciones por Pagar a CP	1.1.1.2	Bancos/Tesoreria
813	Participaciones de las entidades federativas a los municipios	5		Banco Moned. Extr.	2.1.1.4	Participaciones y Aportaciones por Pagar a CP	1.1.1.2	Bancos/Tesoreria
814	Otros conceptos participables de la Federación a entidades federativas	5		Banco Moned. Nac.	2.1.1.4	Participaciones y Aportaciones por Pagar a CP	1.1.1.2	Bancos/Tesoreria
814	Otros conceptos participables de la Federación a entidades federativas	5		Banco Moned. Extr.	2.1.1.4	Participaciones y Aportaciones por Pagar a CP	1.1.1.2	Bancos/Tesoreria
815	Otros conceptos participables de la Federación a municipios	5		Banco Moned. Nac.	2.1.1.4	Participaciones y Aportaciones por Pagar a CP	1.1.1.2	Bancos/Tesoreria
815	Otros conceptos participables de la Federación a municipios	5		Banco Moned. Extr.	2.1.1.4	Participaciones y Aportaciones por Pagar a CP	1.1.1.2	Bancos/Tesoreria
816	Convenios de Colaboración Administrativa	5		Banco Moned. Nac.	2.1.1.4	Participaciones y Aportaciones por Pagar a CP	1.1.1.2	Bancos/Tesoreria
816	Convenios de Colaboración Administrativa	5		Banco Moned. Extr.	2.1.1.4	Participaciones y Aportaciones por Pagar a CP	1.1.1.2	Bancos/Tesoreria

Sistema Estatal de Evaluación
Estado Analítico del Ejercicio Presupuesto de Egresos
Por Unidad Administrativa Clasificación Administrativa, Clasificación Administrativa, Por Poderes
Funcional (finalidad y Funcion), Por Categoría Programática
Fondo Estatal para la Prevención y Atención de Emergencias del Estado de Sonora
01 de Octubre al 31 de diciembre 2015

ETCA-II-9-C

CUARTO TRIMESTRE:2015

(PESOS)

Clasificación Administrativa (Por Unidad Administrativa)	Egresos Aprobado Anual (1)	Ampliaciones/ (Reducciones) (2)	Egresos Modificado Anual (3=1+2)	Egresos Devengado Anual (4)	Egresos Pagado Anual (5)	Egresos Devengado Trimestral (6)	Egresos Pagado Trimestral (7)	Subejercicio (8 = 3 - 4)
Unidad Administrativa 1								
Unidad Administrativa 2								
Unidad Administrativa 3								
Unidad Administrativa 4								
Unidad Administrativa 5								
Unidad Administrativa 6								
Unidad Administrativa 7								
Unidad Administrativa 8								
Total del Gasto								

Sistema Estatal de Evaluación
Estado Analítico del Ejercicio Presupuesto de Egresos
Por Unidad Administrativa Clasificación Administrativa, Clasificación Administrativa, Por Poderes
Funcional (finalidad y Funcion), Por Categoría Programática
Fondo Estatal para la Prevención y Atención de Emergencias del Estado de Sonora
del 1 de Octubre al 31 de Diciembre de 2015

ETCA-II-9-C

CUARTO TRIMESTRE:2015

(PESOS)

Clasificación Administrativa (Por Poderes)	Egresos Aprobado Anual (1)	Ampliaciones/ (Reducciones) (2)	Egresos Modificado Anual (3=1+2)	Egresos Devengado Anual (4)	Egresos Pagado Anual (5)	Egresos Devengado Trimestral (6)	Egresos Pagado Trimestral (7)	Subejercicio (8 = 3 - 4)
Poder Ejecutivo								
Poder Legislativo								
Poder Judicial								
Órganos Autónomos								
Organismos Descentralizados								
Total del Gasto								

Sistema Estatal de Evaluación

ETCA-II-9-C

Estado Analítico del Ejercicio Presupuesto de Egresos
 Por Unidad Administrativa Clasificación Administrativa, Clasificación Administrativa, Por Poderes
 Funcional (finalidad y función), Por Categoría Programática
 Fondo Estatal para la Prevención y Atención de Emergencias del Estado de Sonora
 del 1 de Octubre al 31 de Diciembre de 2015

CUARTO TRIMESTRE:2015

(PESOS)

Concepto	Egresos Aprobado Anual (1)	Ampliaciones/ (Reducciones) (2)	Egresos Modificado Anual (3=1+2)	Egresos Devengado Anual (4)	Egresos Pagado Anual (5)	Egresos Devengado Trimestral (6)	Egresos Pagado Trimestral (7)	Subejercicio (8 = 3 - 4)
Gobierno								
Legislación								
Justicia								
Coordinación de la Política de Gobierno								
Relaciones Exteriores								
Asuntos Financieros y Hacendarios								
Seguridad Nacional								
Asuntos de Orden Público y Seguridad Interior								
Otros Servicios Generales								
Desarrollo Social								
Protección Ambiental								
Viviendas y Servicios a la Comunidad								
Salud								
Recreación, Cultura y Otras Manifestaciones Sociales								
Educación								
Protección Social								
Otros Asuntos Sociales								
Desarrollo Económico								
Asuntos Económicos, Comerciales y Laborales en General								
Agropecuaria, Silvicultura, Pesca y Caza								
Combustibles y Energía								
Minería, Manufacturas y Construcción								
Transporte								
comunicaciones								
Turismo								
Ciencia, Tecnología e Innovación								
Otras Industrias y Otros Asuntos Económicos								
Otras No Clasificadas en funciones anteriores								
Transacciones de la Deuda Pública / Costo financiero de la Deuda								
Transferencias, Participaciones y Aportaciones entre Diferentes Niveles y Órdenes de gobierno								
Saneamiento del Sistema Financiero								
Adeudos de ejercicios Fiscales Anteriores								
Total del Gasto								

Sistema Estatal de Evaluación
Estado Analítico del Ejercicio Presupuesto de Egresos
Por Unidad Administrativa Clasificación Administrativa, Clasificación Administrativa, Por Poderes
Funcional (finalidad y Función), Por Categoría Programática
Fondo Estatal para la Prevención y Atención de Emergencias del Estado de Sonora
del 01 de Octubre al 31 de Diciembre de 2015
(PESOS)

ETCA-II-9-C

CUARTO TRIMESTRE:2015

Concepto	Egresos Aprobado Anual (1)	Ampliaciones/ (Reducciones) (2)	Egresos Modificado Anual (3=1+2)	Egresos Modificado Anual (3=1+2)	Egresos Devengado Anual (5)	Egresos Pagado Anual (6)	Egresos Devengado Trimestral (7)	Egresos Pagado Trimestral (8 = 3 - 4)
Programas								
Subsidios:								
Sector Social y Privado o Estados y Municipios								
Sujetos a Reglas de Operación								
Otros Subsidios								
Desempeño de las Funciones:								
Prestación de Servicios Públicos								
Provisión de Bienes Públicos								
Planeación, Seguimiento y Evaluación de Políticas Públicas								
Promoción y Fomento								
Regulación y Supervisión								
Funciones de las Fuerzas Armadas (Unicamente el Gobierno Federal)								
Específicos								
Proyectos de Inversión								
Administrativos y de Apoyos								
Apoyo al Proceso Presupuestario y para Mejorar la Eficiencia Institucional								
Apoyo a la Función Pública y al Mejoramiento de la Gestión								
Operaciones Ajenas								
Compromisos								
Obligaciones de Cumplimiento de Resolución Jurisdiccional								
Desastres Naturales								
Obligaciones								
Pensiones y Jubilaciones								
Aportaciones a la Seguridad Social								
Aportaciones a Fondos de Estabilización								
Aportaciones a Fondos de Inversión y Reestructura de Pensiones								
Programas de gasto Federalizado (Gobierno Federal)								
Gasto Federalizado								
Participaciones a Entidades Federativas y Municipios								
Costo Financiero, Deuda y Apoyo a Deudores y Ahorradores de la Banca								
Adeudos de Ejercicios Fiscales Anteriores								
Total del Gasto								

Hoja 4 de 4

Bajo protesta de decir verdad declaramos que los estados financieros y sus notas, son razonablemente correctos y son responsabilidad del emisor.

Lic. Alberto Flores Chong

 Secretario Ejecutivo del Fondo Estatal Para la Prevención y Atención de Emergencias y Desastres del Estado de Sonora

Ing. Ana Lourdes Limón Ramos

Lic. Irene Catalina González Mendoza

 Director Administrativo UEPC

 Subdirector Administrativo UEPC

Sistema Estatal de Evaluación
Conciliación entre los Egresos Presupuestarios y los Gastos Contables
Fondo Estatal para la Prevención y Atención de Emergencias y Desastres del Estado de Sonora

ETCA-II-9-D

01 de Octubre al 31 de diciembre 2015

CUARTO TRIMESTRE: 2015

(PESOS)

1. Total de Egresos Presupuestarios

(MENOS)

2. Egresos Presupuestarios no contables		
Mobiliario y equipo de administración		
Mobiliario y equipo educacional y recreativo		
Equipo e instrumental médico y de laboratorio		
Vehículos y equipo de transporte		
Equipo de defensa y seguridad		
Maquinaria, otros equipos y herramientas		
Archivos biológicos		
Bienes inmuebles		
Activos intangibles		
Obra pública en bienes propios		
Acciones y participaciones de capital		
Compra de títulos y valores		
Inversiones en fideicomisos, mandatos y otros análogos		
Provisiones para contingencias y otras erogaciones especiales		
Armonización de la deuda pública		
Adeudos de ejercicios fiscales anteriores (ADEFAS)		
Otros Egresos Presupuestales No Contables		
(MAS)		

3. Gastos contables no presupuestarios		
-----------------------------------------------	--	--

Estimaciones, depreciaciones, deterioros, obsolescencia y amortizaciones		
Provisiones		
Disminución de inventarios		
Aumento por insuficiencia de estimaciones por pérdida o deterioro u obsolescencia		
Aumento por insuficiencia de provisiones		
Otros gastos		
Otros Gastos Contables No Presupuestales		

4. Total de Gasto Contable (4= 1 - 2 + 3)

Bajo protesta de decir verdad declaramos que los estados financieros y sus notas, son razonablemente correctos y son responsabilidad del emisor.

Nada que informar en este apartado.

Lic. Alberto Flores Chong

 Secretario Ejecutivo de FEPAEDES

Ing. Ana Lourdes Limón Ramos

Lic. Irene Catalina González Mendoza

 Director Administrativo UEPC

 Subdirector Administrativo UEPC

Endeudamiento Neto

Fondo Estatal para la Prevención y Atención de Emergencias y Desastres del Estado de Sonora

01 de octubre al 31 de diciembre del 2015

(pesos)

CUARTO TRIMESTRE:2015

Identificación del crédito o Instrumento	Contratacion / Colocación	Amortización	Endeudamiento Neto
	A	B	C=A-B
Créditos Bancarios			
1			
2			
3			
4			
5			
6			
Total Créditos Bancarios			
Otros Instrumentos de Deuda			
1			
2			
3			
4			
5			
6			
Total Otros Instrumentos de Deuda			
TOTAL			

Bajo protesta de decir verdad declaramos que los estados financieros y sus notas, son razonablemente correctos y son responsabilidad del emisor.

Nada que informar en este apartado.

Lic. Alberto Flores Chong

Secretario Ejecutivo de FEPAEDES

Ing. Ana Lourdes Limón Ramos

Lic. Irene Catalina González Mendoza

Director Administrativo UEPC

Subdirector Administrativo UEPC

**Sistema Estatal de Evaluación
Intereses de la Deuda**

ETCA-II-11

Fondo Estatal para la Prevención y Atención de Emergencias y Desastres del Estado de Sonora
01 de octubre al 31 de diciembre del 2015

(pesos)

CUARTO TRIMESTRE:2015

Identificación del crédito o Instrumento	Devengado	Pagado
Créditos Bancarios		
1		
2		
3		
4		
5		
6		
Total de Interéses Créditos Bancarios		
Otros Instrumentos de Deuda		
1		
2		
3		
4		
5		
6		
Total Intereses Otros Instrumentos de Deuda		
TOTAL		

Bajo protesta de decir verdad declaramos que los estados financieros y sus notas, son

Nada que informar en este apartado.

Lic. Alberto Flores Chong

Ing. Ana Lourdes Limón Ramos

Lic. Irene Catalina González Mendoza

Director Administrativo UEPC

Subdirector Administrativo UEPC

Sistema Estatal de Evaluación ETCA-II-12
Flujo de Fondos, Indicadores Postura Fiscal
Fondo Estatal para la Prevención y Atención de Emergencias y Desastres del Estado de Sonora
01 de octubre al 31 de diciembre 2015
(pesos) **CUARTO TRIMESTRE:2015**

Concepto	Estimado	Devengado	Pagado
I. Ingresos Presupuestarios 1. Ingresos Gobierno del Estado 2. Ingresos Sector Paraestatal II. Egresos Presupuestarios 3. Egresos del Gobierno del Estado 4. Egresos del Sector Paraestatal III. Balance Presupuestario (Superávit o Déficit) (III= I-II)			
Concepto	Estimado	Devengado	Pagado
III. Balance Presupuestario (Superávit o Déficit) IV. Interés, Comisiones y Gastos de la Deuda V. Balance Primario (superávit o Déficit) (V= III-IV)			
Concepto	Estimado	Devengado	Pagado
A. Financiamiento B. Amortización de la Deuda C. Endeudamiento o Desendeudamiento (C=A-B)			

Bajo protesta de decir verdad declaramos que los estados financieros y sus notas, son razonablemente correctos y son responsabilidad del emisor.

Nada que informar en este apartado.

Lic. Alberto Flores Chong

 Secretario Ejecutivo del Fondo Estatal Para la Prevención y Atención de Emergencias y Desastres del Estado de Sonora

Ing. Ana Lourdes Limón Ramos

Lic. Irene Catalina González Mendoza

 Director Administrativo UEPC

 Subdirector Administrativo UEPC



GOBIERNO DEL ESTADO DE SONORA
FICHA TÉCNICA PARA SEGUIMIENTO Y EVALUACIÓN DE INDICADORES DE PROYECTOS Y PROCESOS

ETCA-III-13

AVANCE TRIMESTRAL EN

ALCANZAMIENTO DE LAS METAS DEL INDICADOR : **Fondo Estatal para la Prevención y Atención de Emergencias y Desastres del Estado de Sonora.**

TRIMESTRE: CUARTO DE 2015

NÚMERO Y NOMBRE DEL PROGRAMA

NOMBRE DEL PROYECTO O PROCESO CLAVE PROGRAMÁTICA

UNIDAD RESPONSABLE UNIDAD EJECUTORA

OBJETIVO DEL PROYECTO O PROCESO

RESULTADO ESPERADO

PRESUPUESTO	Original	Modificado	Avance en el trimestre					Avance acumulado			
			Programado	Comprometid o	Devengado	Ejercido Pagado	% (Ejercido / Devengado)	Devengado	Ejercido Pagado	% (Ejercido / Devengado)	

DATOS DEL INDICADOR

Nombre del indicador Tipo

Fórmula de cálculo

Interpretación

Dimensión del indicador Sentido (descendente o ascendente)

Valor (acumulable o no acumulable) Frecuencia de medición

AVANCE DEL INDICADOR Trimestre

Variables	Unidad de medida	Meta anua l	Avance en el trimestre			Avance acumulado			Avance respecto de la meta anual (%)	Semáforo
			Programado	Alcanzado	%	Programado	Alcanzado	%		

COMPORTAMIENTO HISTÓRICO DEL INDICADOR HACIA LA META										
Variable	Unidad de medida	###	2010	2011	2012	2013	2014	Meta 2015	Semáforo	

Descripción del factor de comparación:

Crterios de semaforización

Aceptable (color verde): Cuando el avance de la meta del indicador alcance un cumplimiento de entre 80 y 100% respecto al valor acumulado programado

Con riesgo (color amarillo): Cuando el avance de la meta se ubique dentro del rango del 51 al 79% respecto al valor acumulado programado

Crítico (color rojo): Cuando el cumplimiento de la meta registre un avance de 50% o menos respecto al valor acumulado programado

EVALUACIÓN CUALITATIVA

El fondo Estatal para la Prevención y Atención de Emergencias y Desastres del Estado de Sonora (FEPAEDES), en el ejercicio 2015 cuenta con un saldo \$535,354.58 el cual es un remanente de ejercicios anteriores, los cuales se manejan en cuenta de cheques número 11005961548 de Scptoabank Inverlat, S.A. Durante el cuarto trimestre del ejercicio 2015 no se recibieron ingresos y no se realizaron egresos, debido a que este fondo actualmente se encuentra en proceso de extinción, debido a lo anterior no fue necesario asignar presupuesto a ninguna partida.

PROSPECTIVA

--

METAS FÍSICAS RELACIONADAS

UNIDAD DE MEDIDA

PROGRAMADA

ALCANZADA

METAS FÍSICAS RELACIONADAS	UNIDAD DE MEDIDA	PROGRAMADA	ALCANZADA

LIC. ALBERTO FLORES CHONG
SECRETARIO EJECUTIVO DE FEPAEDES

LIC. ANA LOURDES LIMÓN RAMOS
DIRECTORA ADMINISTRATIVA

LIC. IRENE CATALINA GONZALEZ MENDOZA
SUBDIRECTORA ADMINISTRATIVA

**Sistema Estatal de Evaluación
Gastos por proyectos de Inversión
Fondo Estatal para la Prevención y Atención de Emergencias y Desastres del Estado de Sonora
01 de octubre al 31 de diciembre del 2015
(pesos)**

ETCA-III-14

CUARTO TRIMESTRE:2015

GASTO DE INVERSION EJERCIDO:	
NOMBRE DEL PROYECTO	MONTO EROGADO

Nada que presentar en este apartado.

Lic. Alberto Flores Chong

Secretario Ejecutivo del Fondo Estatal Para la Prevención y Atención de Emergencias y Desastres del Estado de Sonora

Ing. Ana Lourdes Limón Ramos

Lic. Irene Catalina González Mendoza

Directora Administrativa UEPC

Subdirectora Administrativa UEPC

Sistema Estatal de Evaluación
Relección de cuentas Bancarias Productivas Específicas
Fondo Estatal para la Prevención y Atención de Emergencias y Desastres del Estado de Sonora
del 1 de Octubre al 31 de Diciembre de 2015
(pesos)

ETCA-IV-15

CUARTO TRIMESTRE:2015

Fondo, Programa o Convenio	Datos de la Cuenta Bancaria	
	Institución Bancaria	Número de Cuenta
1 FEPAEDES	SKOTIABANK-IANVERLAT	11005961548
2		
3		
4		
5		

Bajo protesta de decir verdad declaramos que los estados financieros y sus notas, son razonablemente correctos y son responsabilidad del emisor.

Lic. Alberto Flores Chong

 Secretario Ejecutivo del Fondo Estatal Para la Prevención y Atención de Emergencias y Desastres del Estado de Sonora

Ing. Ana Lourdes Limón Ramos

Lic. Irene Catalina González Mendoza

 Directora Administrativa UEPC

 Subdirectora Administrativa UEPC

Sistema Estatal de Evaluación
Relección de Bienes que Componen su Patrimonio
Fondo Estatal para la Prevención y Atención de Emergencias y Desastres del Estado de Sonora
del 1 de Octubre al 31 de diciembre de 2015
(pesos) CUARTO TRIMESTRE: 2015

ETCA-IV-16

Código	Descripción del Bien	Valor <u>Histórico</u>
1		
2		
3		
4		
5		
6		
7		
8		
9		
10		

Bajo protesta de decir verdad declaramos que los estados financieros y sus notas, son razonablemente correctos y son responsabilidad del emisor.

Nada que informar en este apartado.

Lic. Alberto Flores Chong

Secretario Ejecutivo del Fondo Estatal Para la Prevención y Atención de Emergencias y Desastres del Estado de Sonora

Ing. Ana Lourdes Limón Ramos

Lic. Irene Catalina González Mendoza

Directora Administrativa UEPC

Subdirectora Administrativa UEPC

Sistema Estatal de Evaluación ETCA-IV-17
 Relación de esquemas bursátiles y de coberturas financieras
 Fondo Estatal para la Prevención y Atención de Emergencias y Desastres del Estado de Sonora.
 Del 01 de Octubre al 31 de Diciembre de 2015

(pesos)

TRIMESTRE: CUARTO DE 2015

Identificación del Instrumento	Colocación	Interés Ganados	Valor Actual
	A	B	C=A+B
Otros Instrumentos de Bursatilización			
1			
2			
3			
4			
5			
6			
7			
8			
9			
10			
Total			
Otros Instrumentos de Bursatilización			
1			
2			
3			
4			
5			
6			
7			
8			
9			
10			
Total Otros Instrumentos			
TOTAL			0

NOTA: se deberán incluir METALES PRECIOSOS en su caso.

Nada que informar en este apartado

 Lic. Alberto Flores Chong
 Secretario Ejecutivo de FEPAEDES

 Ing. Ana Lourdes Limón Ramos
 Directora Administrativa UEPC

 Lic. Irene Catalina González Mendoza
 Subdirectora administrativa UEPC



GOBIERNO
DEL ESTADO
DE SONORA

Secretaría de Hacienda



GOBIERNO
DEL ESTADO
DE SONORA

Progreso, Fideicomiso Promotor Urbano de Sonora

Sistema Estatal de Evaluación
Estado de Situación Financiera
PROGRESO FIDEICOMISO PROMOTOR URBANO DE SONORA
Al 31 de DICIEMBRE de 2015
(PESOS)

ETCA-I-01

TRIMESTRE: CUARTO DE 2015

ACTIVO	31/12/2015	31/12/2014	PASIVO	31/12/2015	31/12/2014
Activo Circulante			Pasivo Circulante		
Efectivo y Equivalentes	9,253,141.00	7,826,520.00	Cuentas por Pagar a Corto Plazo	811,522.00	611,899.00
Derechos a Recibir Efectivo o Equivalentes	2,634,931.00	3,070,731.00	Documentos por Pagar a Corto Plazo		
Derechos a Recibir Bienes o Servicios			Porción a Corto Plazo de la Deuda Pública a Largo Plazo		
Inventarios	9,004,889.00	9,845,999.00	Títulos y Valores a Corto Plazo		
Almacenes			Pasivos Diferidos a Corto Plazo		
Estimación por Pérdida o Deterioro de Activos Circulantes			Fondos y Bienes de Terceros en Garantía y/o Administración a Corto Plazo	12,697.00	12,697.00
Otros Activos Circulantes			Provisiones a Corto Plazo		
			Otros Pasivos a Corto Plazo		
Total de Activos Circulantes	20,892,961.00	20,743,250.00	Total de Pasivos Circulantes	824,219.00	624,596.00
Activo No Circulante			Pasivo No Circulante		
Inversiones Financieras a Largo Plazo			Cuentas por Pagar a Largo Plazo		
Derechos a Recibir Efectivo o Equivalentes a Largo Plazo			Documentos por Pagar a Largo Plazo	441,735,146.00	456,589,256.00
			Deuda Pública a Largo Plazo		
Bienes Inmuebles, Infraestructura y Construcciones en Proceso	1,302,745,603.00	1,302,745,603.00	Pasivos Diferidos a Largo Plazo		
			Fondos y Bienes de Terceros en Garantía y/o en Administración a Largo Plazo		
Bienes Muebles	372,729.00	372,727.00	Provisiones a Largo Plazo		
Activos Intangibles	22,396.00	10,953.00			
Depreciación, Deterioro y Amortización Acumulada de Bienes	- 84,512,825.00	- 80,787,325.00			
Activos Diferidos					
Estimación por Pérdida o Deterioro de Activos no Circulantes					
Otros Activos no Circulantes					
Total de Activos No Circulantes	1,218,627,903.00	1,222,341,958.00	Total de Pasivos No Circulantes	441,735,146.00	456,589,256.00
Total de Activos	1,239,520,864.00	1,243,085,208.00	Total de Pasivo	442,559,365.00	457,213,852.00
			Hacienda Pública/Patrimonio		
			Hacienda Pública/Patrimonio Contribuido		
			Aportaciones	573,915,060.00	575,858,654.00
			Donaciones de Capital		
			Actualización de la Hacienda Pública/Patrimonio		
			Hacienda Pública/Patrimonio Generado		
			Resultados del Ejercicio (Ahorro/ Desahorro)	10,038,466.00	7,562,382.00
			Resultados de Ejercicios Anteriores	213,007,973.00	202,450,321.00
			Revalúos		
			Reservas		
			Rectificaciones de Resultados de Ejercicios Anteriores		
			Exceso o Insuficiencia en la Actualización de la Hacienda Pública/Patrimonio		
			Resultado por Posición Monetaria		
			Resultado por Tenencia de Activos no Monetarios		
			Total Hacienda Pública/Patrimonio	796,961,499.00	785,871,357.00
			Total de Pasivo y Hacienda Pública/Patrimonio	1,239,520,864.00	1,243,085,209.00

**Sistema Estatal de Evaluación
Estado de Actividades
PROGRESO FIDEICOMISO PROMOTOR URBANO DE SONORA
Al 31 de DICIEMBRE de 2015
(PESOS)**

ETCA-I-01-A

TRIMESTRE: CUARTO DE 2015

	<u>31/12/2015</u>	<u>31/12/2014</u>
INGRESOS Y OTROS BENEFICIOS		
Ingresos de la Gestión:		
Impuestos		
Cuotas y Aportaciones de Seguridad Social		
Contribuciones de Mejoras		
Derechos		
Productos de Tipo Corriente ¹		
Aprovechamientos de Tipo Corriente		
Ingresos por Venta de Bienes y Servicios	17,508,640.00	12,389,272.00
Ingresos no Comprendidos en las Fracciones de la Ley de Ingresos Causados en Ejercicios Fiscales Anteriores Pendientes de Liquidación o Pago		
Participaciones, Aportaciones, Transferencias, Asignaciones, Subsidios y Otras Ayudas		
Participaciones y Aportaciones		
Transferencia, Asignaciones, Subsidios y Otras Ayudas	19,921,627.00	13,501,505.00
Otros Ingresos y Beneficios		
Ingresos Financieros	176,977.00	156,012.00
Incremento por Variación de Inventarios		
Disminución del Exceso de Estimaciones por Pérdida o Deterioro u Obsolescencia		
Otros Ingresos varios	1,026.00	
Otros Ingresos y Beneficios Varios	- 347,923.00	241,488.00
Total de Ingresos y Otros Beneficios	37,260,347.00	26,288,277.00
GASTOS Y OTRAS PÉRDIDAS		
Gastos de Funcionamiento		
Servicios Personales	1,640,428.00	1,232,477.00
Materiales y Suministros	48,961.00	11,397.00
Servicios Generales	3,046,692.00	1,284,582.00
Transferencia, Asignaciones, Subsidios y Otras Ayudas		
Transferencias Internas y Asignaciones al Sector Público		
Transferencias al Resto del Sector Público		
Subsidios y Subvenciones		
Ayudas Sociales		
Pensiones y Jubilaciones		
Transferencias a Fideicomisos, Mandatos y Contratos Análogos		
Transferencias a la Seguridad Social		
Donativos		
Transferencias al Exterior		
Participaciones y Aportaciones		
Participaciones		
Aportaciones		
Convenios		
Intereses, Comisiones y Otros Gastos de la Deuda Pública		
Intereses de la Deuda Pública		
Comisiones de la Deuda Pública	18,760,301.00	15,432,457.00
Gastos de la Deuda Pública		
Costo por Coberturas		
Apoyos Financieros		
Otros Gastos y Pérdidas Extraordinarias		
Estimaciones, Depreciaciones, Deterioros, Obsolescencia y Amortizaciones	3,725,500.00	2,782,841.00
Provisiones		
Disminución de Inventarios		
Aumento por Insuficiencia de Estimaciones por Pérdida o Deterioro y Obsolescencia		
Aumento por Insuficiencia de Provisiones		
Otros Gastos		
Inversión Pública		
Inversión Pública no Capitalizable		
Total de Gastos y Otras Pérdidas	27,221,882.00	20,743,754.00
Resultados del Ejercicio (Ahorro/Desahorro)	10,038,465.00	5,544,523.00

¹ No se incluyen: Utilidades e Intereses. Por regla de presentación se revelan como Ingresos Financieros.

Flujo de Efectivo

PROGRESO FIDEICOMISO PROMOTOR URBANO DE SONORA

Al 31 de DICIEMBRE de 2015

(PESOS)

TRIMESTRE: CUARTO DE 2015

Concepto	31/12/2015	31/12/2014
Flujos de Efectivo de las Actividades de Operación		
Origen		
Impuestos		
Cuotas y Aportaciones de Seguridad Social		
Contribuciones de mejoras		
Derechos		
Productos de Tipo Corriente		
Aprovechamientos de Tipo Corriente	176,977.00	200,592.00
Ingresos por Venta de Bienes y Servicios	17,508,640.00	16,046,694.00
Ingresos no Comprendidos en las Fracciones de la Ley de Ingresos Causados en Ejercicios Fiscales Anteriores Pendientes de Liquidación o Pago		
Participaciones y Aportaciones		
Transferencias, Asignaciones y Subsidios y Otras Ayudas	19,921,627.00	17,789,316.00
Otros Orígenes de Operación	- 346,897.00	1,194,046.00
Aplicación	37,260,347.00	35,230,648.00
Servicios Personales	1,640,428.00	1,775,338.00
Materiales y Suministros	48,961.00	27,748.00
Servicios Generales	3,046,692.00	1,969,563.00
Transferencias Internas y Asignaciones al Sector Público	18,760,301.00	20,181,714.00
Transferencias al resto del Sector Público		
Subsidios y Subvenciones		
Ayudas Sociales		
Pensiones y Jubilaciones		
Transferencias a Fideicomisos, Mandatos y Contratos Análogos		
Transferencias a la Seguridad Social		
Donativos		
Transferencias al Exterior		
Participaciones		
Aportaciones		
Convenios		
Otras Aplicaciones de Operación		
Flujos Netos de Efectivo por Actividades de Operación	23,496,382.00	23,954,363.00
Flujos de Efectivo de las Actividades de Inversión		
Origen		
Bienes Inmuebles, Infraestructura y Construcciones en Proceso	3,725,500.00	305,211.00
Bienes Muebles		
Otros Orígenes de Inversión		
Aplicación		
Bienes Inmuebles, Infraestructura y Construcciones en Proceso		
Bienes Muebles		
Otras Aplicaciones de Inversión		
Flujos Netos de Efectivo por Actividades de Inversión		
Flujo de Efectivo de las Actividades de Financiamiento		
Origen		
Endeudamiento Neto		
incremento de otros pasivos	199,624.00	103,614.00
Externo		
Otros Orígenes de Financiamiento		
Aplicación		
Servicios de la Deuda		
disminucion de otros pasivos	- 14,854,110.00	- 9,607,602.00
incremento activos financieros	149711	1,364,067.00
Otras Aplicaciones de Financiamiento		
Flujos netos de Efectivo por Actividades de Financiamiento	- 14,504,775.00	- 10,868,055.00
Incremento/Disminución Neta en el Efectivo y Equivalentes al Efectivo	1,426,621.00	103,020.00
Efectivo y Equivalentes al Efectivo al Inicio del Ejercicio	7,826,520.00	7,723,500.00
Efectivo y Equivalentes al Efectivo al Final del Ejercicio	9,253,141.00	7,826,520.00

Sistema Estatal de Evaluación
Estado de Variación en la Hacienda Pública
PROGRESO FIDEICOMISO PROMOTOR URBANO DE SONORA
Al 31 de DICIEMBRE de 2015
(PESOS)

ETCA-I-02

TRIMESTRE: CUARTO DE 2015

Concepto	Hacienda Pública / Patrimonio Contribuido	Hacienda Pública / Patrimonio Generado de Ejercicio Anteriores	Hacienda Pública / Patrimonio Generado del Ejercicio	Ajustes por Cambios de Valor	Total
Rectificaciones de Resultados de Ejercicios Anteriores					
Patrimonio Neto Inicial Ajustado del Ejercicio	575,858,653.00	202,450,321.00	7,562,382.00	-	785,871,356.00
Aportaciones					
Donaciones de Capital					
Actualización de la Hacienda Pública/Patrimonio					
Variaciones de la Hacienda Pública / Patrimonio Neto del Ejercicio					
Resultados del Ejercicio (Ahorro/Desahorro)		7,562,382.00			
Resultados de Ejercicios Anteriores					
Revalúos					
Reservas					
Hacienda Pública / Patrimonio Neto Final del Ejercicio 2014	575,858,653.00	210,012,703.00	7,562,382.00		793,433,738.00
Cambios en la Hacienda Pública / Patrimonio Neto del Ejercicio 2015					
AJUSTE EJERCICIO 2012		3,692,785.00			
Donaciones de Capital	1,943,595.00				
DISMINUCION DE SUPERAVIT		697,515.00			
Variaciones de la Hacienda Pública / Patrimonio Neto del Ejercicio	573,915,058.00	213,007,973.00			
Resultados del Ejercicio (Ahorro/Desahorro)		-			
Resultados de Ejercicios Anteriores					
Revalúos					
Reservas					
Saldo Neto en la Hacienda Pública / Patrimonio 2015	573,915,058.00	213,007,973.00	10,038,466.00	-	796,961,497.00

Sistema Estatal de Evaluación
Estado de Cambios en la Situación Financiera
PROGRESO FIDEICOMISO PROMOTOR URBANO DE SONORA
Al 31 de DICIEMBRE de 2015
(PESOS)

ETCA-I-03

TRIMESTRE: CUARTO DE 2015

	<u>Origen</u> (2015 - 2015)	<u>Aplicación</u>
Activo		
Activo Circulante		+
Efectivo y Equivalentes	-	1,426,621.00
Derechos a Recibir Efectivo o Equivalentes	403,591.00	-
Derechos a Recibir Bienes o Servicios	-	
Inventario	841,110.00	
Almacenes		
Estimación por Pérdida o Deterioro de Activos Circulantes		
Otros Activos Circulantes		
Activo No Circulante		
Inversiones Financieras a Largo Plazo		
Derechos a Recibir Efectivo o Equivalentes a Largo Plazo		
Bienes Inmuebles, Infraestructura y Construcciones en Proceso		
Bienes Muebles		
Activos Intangibles		11,443.00
Depreciación, Deterioro y Amortización Acumulada de Bienes	-	
Activos Diferidos		
Estimación por Pérdida o Deterioro de Activos no Circulantes		
Otros Activos no Circulantes		
Pasivo	+	-
Pasivo Circulante	(2015 - 2015)	
Cuentas por Pagar a Corto Plazo	199,624.00	-
Documentos por Pagar a Corto Plazo		
Porción a Corto Plazo de la Deuda Pública a Largo Plazo		
Títulos y Valores a Corto Plazo		
Pasivos Diferidos a Corto Plazo		
Fondos y Bienes de Terceros en Garantía y/o Administración a Corto Plazo		
Provisiones a Corto Plazo		
Otros Pasivos a Corto Plazo	-	-
Pasivo No Circulante		
Cuentas por Pagar a Largo Plazo		
Documentos por Pagar a Largo Plazo		14,854,110.00
Deuda Pública a Largo Plazo		
Pasivos Diferidos a Largo Plazo		
Fondos y Bienes de Terceros en Garantía y/o en Administración a Largo Plazo		
Provisiones a Largo Plazo		
HACIENDA PUBLICA/PATRIMONIO	(2015 - 2015)	
Hacienda Pública/Patrimonio Contribuido	+	-
Aportaciones	3,757,708.00	-
Donaciones de Capital		
Actualización de la Hacienda Pública/Patrimonio		
Hacienda Pública/Patrimonio Generado		
Resultados del Ejercicio (Ahorro/ Desahorro)	11,090,141.00	
Resultados de Ejercicios Anteriores	-	-
Revalúos		
Reservas		
Rectificaciones de Resultados de Ejercicios Anteriores		
Excesos o Insuficiencia en la Actualización de la Hacienda Pública/Patrimonio		
Resultado por Posición Monetaria		
Resultado por Tenencia de Activos no Monetarios		
TOTAL	16,292,174.00	16,292,174.00

Sistema Estatal de Evaluación
Informe sobre Pasivos Contingentes
PROGRESO FIDEICOMISO PROMOTOR URBANO DE SONORA
Al 31 de DICIEMBRE de 2015
(PESOS)

ETCA-I-04

TRIMESTRE: CUARTO DEL 2015

A Corto Plazo

A Mediano Plazo

NO APLICA

A Largo Plazo

NO APLICA

Sistema Estatal de Evaluación
Notas a los Estados Financieros
PROGRESO FIDEICOMISO PROMOTOR URBANO DE SONORA

TRIMESTRE: CUARTO DE 2015

Al 31 de diciembre de 2015
(PESOS)

PROGRESO FIDEICOMISO PROMOTOR URBANO DE SONORA
NOTAS AL ESTADO DE SITUACION FINANCIERA CON CIFRAS AL 31 DE DICIEMBRE DE
2015
NOTAS DE DESGLOSE
INFORMACION CONTABLE
ACTIVO
NOTA NUMERO 1
EFFECTIVO Y EQUIVALENTES

AL 31 DE DICIEMBRE DE 2015 Y AL 31 DE DICIEMBRE DEL 2014, EL EFECTIVO E INVERSIONES TEMPORALES SE ENCONTRABAN DE LA SIGUIENTE MANERA:

<u>CONCEPTO</u>	DICIEMBRE 2015	DICIEMBRE 2014
<u>FONDO FIJO DE CAJA</u>		
FONDO FIJO DE CAJA	\$ 0	3,000
SUBTOTAL DEL FONDO FIJO DE CAJA	0	3,000
<u>SALDO EN CUENTA DE CHEQUES</u>		
SANTANDER	1,534,288	373,909
BBVA BANCOMER	232,090	155,151
SUBTOTAL CUENTA DE CHEQUES	1,766,378	529,060
<u>INVERSIONES EN VALORES</u>		
SANTANDER	6,872,603	5,924,577
BBVA BANCOMER	614,160	1,369,861
SUBTOTAL INVERSIONES EN VALORES	7,486,763	7,294,438
TOTAL	9,253,141	7,826,498

NOTA NUMERO 2

DERECHOS A RECIBIR EFECTIVO Y EQUIVALENTES Y BIENES O SERVICIOS A RECIBIR
LA INTEGRACION DE ESTE RUBRO AL 31 DE DICIEMBRE DEL 2015 Y AL 31 DE DICIEMBRE DE 2014 SE PRESENTA A CONTINUACION:

<u>CONCEPTO</u>		DICIEMBRE 2015		DICIEMBRE 2014
CLIENTES	(1)	\$ 2,634,930		\$ 3,038,521
ANTICIPO A PROVEEDORES		0		32,210
DEUDORES DIVERSOS	(2)	22,852,393		22,852,393
TOTAL		25,487,323		\$ 25,923,124

**Sistema Estatal de Evaluación
Notas a los Estados Financieros
PROGRESO FIDEICOMISO PROMOTOR URBANO DE SONORA**

TRIMESTRE: CUARTO DE 2015

Al 31 de diciembre de 2015
(PESOS)

MENOS

RESERVA PARA CUENTAS INCOBRABLES	(22,852,393)	(22,852,393)
TOTAL	\$ 2,634,930	\$ 3,070,731

(1)

EL SALDO DE LA CUENTA DE CLIENTES AL 31 DE DICIEMBRE DE 2015 Y AL 31 DE DICIEMBRE DE 2014, SE INTEGRA COMO SIGUE:

CLIENTE	DICIEMBRE 2015	DICIEMBRE 2014
ISSSTE	\$ 717,896	\$ 451,042
AGENCIA TURISSSTE	0	0
SAGARPA	193,995	214,900
S.R.E.	59,227	56,867
COMISION NACIONAL DEL AGUA	349,423	698,845
SEMARNAP	0	0
SAT	0	1,349,403
SEDESOL	1,135,904	94,169
JOSE RAMON MUNGUIA	3,663	3,518
PODER JUDICIAL DEL ESTADO	155,456	149,362
FIDEICOMISO PUENTE COLORADO	8,744	0
EMANUEL GALAZ ESCOBOZA	10,624	20,414
CA. Y ACCESOS S.A. DE C.V.	0	0
TOTAL	\$ 2,634,930	\$ 3,038,521

(2)

EL SALDO DE DEUDORES DIVERSOS AL 31 DE DICIEMBRE DEL 2015 Y AL 31 DE DICIEMBRE DEL 2014, CORRESPONDE A HOTELERA RIO SONORA S.A. DE C.V. Y SERVICIOS INTEGRADOS VALLE GRANDE S.A. DE C.V. POR \$17,635,792 Y \$5,216,601 RESPECTIVAMENTE, POR LOS CUALES EXISTE UNA DEMANDA. LA TOTALIDAD DE ESTE RUBRO SE ENCUENTRA DENTRO DE LA RESERVA PARA CUENTAS INCOBRABLES.

NOTA NUMERO 3**INVENTARIOS**

ESTA CUENTA SE INTEGRA POR TRES TERRENOS AL 31 DE DICIEMBRE DE 2015 QUE SE DETALLAN COMO SIGUE:

DESCRIPCION	VALOR
<u>MANZANA 26 LOTE D</u>	
ESCRITURA PUBLICA NUMERO 2156 VOLUMEN 132 CON FECHA 05 DE OCTUBRE DE 1993 NOTARIO NUMERO 5 PROSPERO SOTO WENDLANT MANZANA 26 LOTE D 1,525 METROS CUADRADOS.	925,714

**Sistema Estatal de Evaluación
Notas a los Estados Financieros
PROGRESO FIDEICOMISO PROMOTOR URBANO DE SONORA**

TRIMESTRE: CUARTO DE 2015

Al 31 de diciembre de 2015
(PESOS)

HOSPITAL ONCOLOGICO		234,223
SUBESTACION C.F.E.		<u>1,044,571</u>
TOTAL INVENTARIO DE TERRENOS	\$	2,204,508
ACTUALIZACION		<u>6,800,381</u>
TOTAL	\$	<u>9,004,889</u>

NOTA NUMERO 4

ACTIVO NO CIRCULANTE

EL SALDO DE ESTA CUENTA SE INTEGRA COMO SIGUE AL 31 DE DICIEMBRE DE 2015

DICIEMBRE 2015

CONCEPTO	MONTO ORIGINAL	REEXPRESION	\$	NETO
TERRENO	\$ 17,263,888	81,930,867		99,194,755
EDIFICIO	221,372,959	982,177,888		1,203,550,847
EQUIPO DE OFICINA	31,079	0		31,079
EQUIPO DE COMPUTO	44,978	0		44,978
EQUIPO DE REFRIGERACION	2,672	0		2,672
EQUIPO ELECTRICO	294,000	0		294,000
SOFTWARE	22,396	0		22,396
TOTAL	\$ 239,030,482	1,064,108,755		1,303,140,725
MENOS				
DEPRECIACION EDIFICIO	77,477,440	6,920,708		84,398,148
DEP. EQ. DE OFICINA	18,527	0		18,527
DEP. EQ. DE COMPUTO	66,895	0		66,895
DEP. EQ. DE REFRIGERACION	1,113	0		1,113
DEP. EQ. ELECTRICO	19,600	0		19,600
DEP. SOFTWARE	8,541	0		8,541
TOTAL	77,592,116	6,920,708		84,512,824
TOTAL NETO	\$ 161,439,854	1,057,188,047		1,218,627,901

AL 31 DE DICIEMBRE DEL 2015, LA DEPRECIACION CARGADA A RESULTADOS ASCENDIO A \$3,725,500

LA DEPRECIACION ES EN LINEA RECTA Y SUS PORCENTAJES ANUALES SON LOS SIGUIENTES:

EDIFICIOS	1.6666%
EQUIPO DE OFICINA	10%
EQUIPO DE COMPUTO	30%

**Sistema Estatal de Evaluación
Notas a los Estados Financieros
PROGRESO FIDEICOMISO PROMOTOR URBANO DE SONORA**

TRIMESTRE: CUARTO DE 2015

Al 31 de diciembre de 2015
(PESOS)

EQUIPO DE REFRIGERACION 10%
EQUIPO ELECTRICO 5%

EL ACTIVO MAYOR QUE ES EL EDIFICIO DENOMINADO CENTRO DE GOBIERNO SE INAUGURO EL AÑO DE 1994 POR LO QUE A LA FECHA TIENE 21 AÑOS FUNCIONANDO Y SE ENCUENTRA EN BUENAS CONDICIONES.

PASIVO

**NOTA NUMERO 5
CUENTAS POR PAGAR A CORTO PLAZO
IMPUESTOS POR PAGAR**

AL 31 DE DICIEMBRE DE 2015 Y AL 31 DE DICIEMBRE DEL 2014, EL SALDO DE DICHA CUENTA SE ENCUENTRA INTEGRADA DE LA SIGUIENTE MANERA:

CONCEPTO	DICIEMBRE 2015	DICIEMBRE 2013
I.S.P.T	46,085	43,388
RETENCION 10% HONORARIOS	5,850	6,696
RETENCION IVA	5,850	6,752
IVA POR PAGAR	384,710	126,291
IVA PENDIENTE DE PAGAR	369,030	425,772
ISSSTESON	-1.89	0
TOTAL	\$ 811,523	611,899

LOS SALDOS DE IMPUESTOS POR PAGAR SON FACTIBLES DE PAGAR

NOTA NUMERO 6

FONDOS Y BIENES DE TERCEROS EN GARANTIA Y/O ADMINISTRACION A CORTO PLAZO

AL 31 DE DICIEMBRE DE 2015 Y DICIEMBRE DE 2014, EL SALDO DE DICHA CUENTA SE ENCUENTRA INTEGRADA DE LA SIGUIENTE MANERA:

CONCEPTO	\$ DICIEMBRE 2015	DICIEMBRE 2014
EMANUEL GALAZ	<u>12,697</u>	<u>12,697</u>
TOTAL	12,697	12,697

ARRENDATARIO DE UN LOCAL DEL CENTRO DE GOBIERNO EL CUAL DEPOSITO DOS MESES DE ARRENDAMIENTO EN GARANTIA.

**Sistema Estatal de Evaluación
Notas a los Estados Financieros
PROGRESO FIDEICOMISO PROMOTOR URBANO DE SONORA**

TRIMESTRE: CUARTO DE 2015

Al 31 de diciembre de 2015
(PESOS)

**NOTA NUMERO 7
CUENTAS POR PAGAR A LARGO PLAZO
IMPUESTOS POR PAGAR
DOCUMENTOS POR PAGAR A LARGO PLAZO**

AL 31 DE DICIEMBRE DE 2015 Y AL 31 DE DICIEMBRE DEL 2014, EL SALDO DE DICHA CUENTA SE ENCUENTRA INTEGRADA DE LA SIGUIENTE MANERA:

CONCEPTO	DICIEMBRE 2015	DICIEMBRE 2014
CREDITO BANCARIO DEL BAJIO	\$ <u>441,735,146</u>	<u>456,589,256</u>
TOTAL	\$ 441,735,146	456,589,256

CON FECHA 26 DE JUNIO DE 2008 SE FIRMO CONVENIO MODIFICATORIO AL CONTRATO DE APERTURA DE CREDITO SIMPLE Y RESSTRUCTURA DE PASIVOS CELEBRADO CON BANCO DEL BAJIO S.A. CON UNA TASA DE INTERES DE 0.80 PUNTOS ADICIONADOS A LA TASA DE INTERES INTERBANCARIO DE EQUILIBRIO, Y VENCIMIENTOS MENSUALES DE CAPITAL MAS INTERESES, A PARTIR DEL 25 DE JULIO DE 2012, SIENDO EL ULTIMO DE ELLOS EL 25 DE JUNIO DE 2028. COMO OBLIGADO SOLIDARIO Y AVALISTA SE ENCUENTRA EL GOBIERNO DEL ESTADO DE SONORA.

**NOTAS AL ESTADO DE VARIACIONES EN LA HACIENDA PÚBLICA/PATRIMONIO CON
CIFRAS AL 31 DE DICIEMBRE DEL 2015 Y 31 DE DICIEMBRE DEL 2014**

**NOTA NUMERO 1
PATRIMONIO**

AL 31 DE DICIEMBRE DE 2015 Y AL 31 DE DICIEMBRE DEL 2014, EL SALDO DE DICHA CUENTA SE ENCUENTRA INTEGRADA DE LA SIGUIENTE MANERA:

CONCEPTO	DICIEMBRE 2015		DICIEMBRE 2014	
PATRIMONIO CONTRIBUIDO	\$	573,915,060	\$	575,858,654
REMANETES ACUMULADOS		213,007,973		202,450,321
REMANENTE DEL EJERCICIO		<u>10,038,466</u>		<u>7,562,382</u>
TOTAL	\$	796,961,499	\$	785,871,357

EL PATRIMONIO SE INTEGRA POR LOS DERECHOS SOBRE LOS BIENES MUEBLES E INMUEBLES Y RECURSOS QUE LE SON TRANSFERIDOS POR EL GOBIERNO ESTATAL.

**Sistema Estatal de Evaluación
Notas a los Estados Financieros
PROGRESO FIDEICOMISO PROMOTOR URBANO DE SONORA**

TRIMESTRE: CUARTO DE 2015

Al 31 de diciembre de 2015
(PESOS)

EL PATRIMONIO SE MODIFICA EN EL EJERCICIO DEL 2015 EN \$10,038,466 QUE ES LA UTILIDAD ACUMULADA AL 31 DE DICIEMBRE DEL 2015.

ASI MISMO SE MODIFICA EN EL MES DE DICIEMBRE EN \$3,692,785 POR AFECTAR EL RESULTADO DEL 2012 YA QUE SE RECUPERARON LOS CONCEPTOS DE CAPITAL DEL PRESTAMO CON BANCO DEL BAJIO.

LOS RECURSOS QUE MODIFICAN EL PATRIMONIO SON RECURSOS PROPIOS POR EL ARRENDAMIENTO DEL EDIFICIO CENTRO DE GOBIERNO.

NOTAS AL ESTADO DE ACTIVIDADES CON CIFRAS AL 31 DE DICIEMBRE DE 2015

NOTA NUMERO 1

INGRESOS DE GESTION

**LOS INGRESOS POR VENTA DE BIENES Y SERVICIOS SE DEBIO AL ARRENDAMIENTO DEL CENTRO DE GOBIERNO Y NUESTROS CLIENTES FUERON:
AL 31 DE DICIEMBRE DEL 2015 Y AL 31 DE DICIEMBRE DEL 2014.**

NOMBRE DEL CLIENTE

	DICIEMBRE 2015	DICIEMBRE 2014
ISSSTE	2,245,443	\$2,180,118
AGENCIA TURISSSTE	80,698	82,314
SAGARPA	1,765,562	1,540,077
S.R.E	610,660	588,281
C.N.A	3,915,942	3,614,716
SEMARNAP	676,487	604,074
SAT	5,816,394	4,277,327
SEDESOL	423,128	1,391,706
JOSE RAMON MUNGUIA	37,767	33,372
PODER JUDICIAL DEL ESTADO	1,602,907	1,416,360
FIDEICOMISO PUENTE COLORADO	82,916	90,454
EMANUEL GALAZ ESCOBOZA	63,390	47,894
CAN. Y ACCESOS S.A. DE C.V.	187,344	180,000
TOTALES	\$ 17,508,640	\$ 16,046,694

EN EL EJERCICIO SE OBTUVIERON PARTICIPACIONES DEL GOBIERNO DEL ESTADO DE SONORA, LOS CUALES SON VIRTUALES, AL 31 DE DICIEMBRE DEL 2015 \$19,921,627, Y AL 31 DE DICIEMBRE DEL 2014 POR \$17,789,316, DICHA CANTIDAD SE UTILIZA PARA EL PAGO POR LA AMORTIZACION DEL CREDITO DEL CENTRO DE GOBIERNO AL BANCO DEL BAJIO S.A. ASI MISMO SE OBTUVIERON \$176,977 POR CONCEPTO DE PRODUCTOS FINANCIEROS, AL 31 DE DICIEMBRE DEL 2015 Y AL 31 DE DICIEMBRE DEL 2014 EXISTIA UN INGRESO POR \$200,592. ASI MISMO \$1,025 DE OTROS INGRESOS VARIOS.

LAS VENTAS A CREDITO FUERON POR \$-347,923 AL 31 DE DICIEMBRE DEL 2015.

**Sistema Estatal de Evaluación
Notas a los Estados Financieros
PROGRESO FIDEICOMISO PROMOTOR URBANO DE SONORA**

TRIMESTRE: CUARTO DE 2015

Al 31 de diciembre de 2015
(PESOS)

LOS EGRESOS AL 31 DE DICIEMBRE DEL 2015 Y AL 31 DE DICIEMBRE DEL 2014 FUERON DE LA SIGUIENTE MANERA.

CONCEPTO	DICIEMBRE 2015	DICIEMBRE 2014
SERVICIOS PERSONALES	1,640,428	\$ 1,775,338
MATERIALES Y SUMINISTROS	48,961	27,748
SERVICIOS GENERALES	3,046,692	1,969,563
GASTOS FINANCIEROS	18,760,301	20,181,712
DEPRECIACIONES	3,725,500	3,713,905
OTROS GASTOS	0	1
TOTAL DE EGRESOS	27,221,881	27,668,266
UTILIDAD (O PERDIDA)	10,038,466	7,562,382

**NOTA NUMERO 1
AL ESTADO DE FLUJO DE EFECTIVO
NOTAS DE MEMORIA
NOTA NUMERO 1
CUENTAS DE ORDEN**

ESTIMACION DE INGRESOS 15,777,090

CONCEPTO	DICIEMBRE 2015
INGRESO DEVENGADO	\$ 17,685,618
INGRESOS RECAUDADOS	\$ 17,685,618

PRESUPUESTO DE EGRESOS APROBADOS \$15,777,090

CONCEPTO	DICIEMBRE 2015
PRESUPUESTO DE EGRESOS COMPROMETIDOS	-758,990
PRESUPUESTO DE EGRESOS DEVENGADO	16,536,080
PRESUPUESTO DE EGRESOS PAGADO	16,536,080

**Sistema Estatal de Evaluación
Notas a los Estados Financieros
PROGRESO FIDEICOMISO PROMOTOR URBANO DE SONORA**

TRIMESTRE: CUARTO DE 2015

Al 31 de diciembre de 2015
(PESOS)

**NOTAS DE GESTION ADMINISTRATIVA
NOTA NUMERO 1**

NOTAS A LOS ESTADOS FINANCIEROS
AL 31 DE DICIEMBRE DEL 2015 Y AL 31 DE DICIEMBRE DEL 2014

1. introduccion

El gobierno del estado compra al gobierno federal 713 hectareas para desarroLlar parte del rio sonora en la ciudad de Hermosillo sonora.

2.- panorama económico y financiero

3.-Autorizacion e Historia

Operaciones.- Progreso, Fideicomiso Promotor Urbano de Sonora (Fideicomiso Progreso), fue creado el 21 de Junio de 1991, mediante decreto publicado en el Boletín Oficial el 24 de Junio de 1991, bajo la denominación de Fideicomiso Programa Especial de Hermosillo, donde se creó una entidad de la Administración Pública Paraestatal y de Garantía.

El 24 de abril de 1992, mediante publicación en el Boletín Oficial del Estado el 4 de Mayo de 1992, se autorizó modificar la denominación de la entidad pública paraestatal ya referida, por el de Progreso, Fideicomiso Promotor Urbano de Sonora, así como ampliar sus finalidades.

El decreto original fue suscrito por Banamex, S.A. como institución fiduciaria, y a partir del 27 de mayo de 1994 se constituye a nombre de BBVA Bancomer, S.A., según consta en escritura pública número 1155, volumen 45, ante la fe del Notario Público 97.

Este Fideicomiso está integrado por:

Fiduciario	BBVA BancomerS.A.
Fideicomitente y	
Fideicomisario	Gobierno del Estado de Sonora

4.- organización y objeto social

El objetivo principal de Fideicomiso Progreso es operar como instrumento de carácter público que cumpla con los fines de estrategias dictadas por el Gobierno del Estado de Sonora, a través del Programa estatal de desarrollo. El

Gobierno del Estado de Sonora determinará los programas nuevos o procesos que se integran a la estructura de Fideicomiso Progreso.

Actualmente el cumplimiento de su objeto, Fideicomiso Progreso cuenta con los siguientes Órganos y Unidades administrativas:

- Órganos de Gobierno, integrado por el Comité Técnico y el Director General
- Unidades Administrativas, actualmente en funciones solo la Gerencia de Administración y Contabilidad.

El Comité Técnico se integra de la siguiente manera:

Presidente:	El Gobernador del Estado
Vicepresidente:	El Secretario de la División Jurídica del Ejecutivo

**Sistema Estatal de Evaluación
Notas a los Estados Financieros
PROGRESO FIDEICOMISO PROMOTOR URBANO DE SONORA**

TRIMESTRE: CUARTO DE 2015

Al 31 de diciembre de 2015
(PESOS)

Secretario: Coordinador Ejecutivo de Estudios Legislativos y Reglamentarios del Ejecutivo Estatal.
Tesorero: Secretario de Hacienda
Vocales: El Secretario de Infraestructura y Desarrollo y el Secretario de Gobierno.

5.- Bases de Preparación de los Estados Financieros

Bases de presentación de los estados financieros.- Los estados financieros del Fideicomiso Progreso hasta el ejercicio 2007 fueron preparados considerando re-expresión de estados financieros según el Boletín B-10 de las Normas de Información Financiera.

Durante el año 2011, se sustituyó la actualización efectuada según el Boletín B-10 y aplicando las normas contables y postulados básicos, citados en la **Ley General de Contabilidad Gubernamental, las normas específicas de información Financiera Gubernamental emitidas por la Secretaria de Hacienda y Crédito Público** (NEIFG 003-Bienes Nacionales, NEIFG 004-Valor de uso, Depreciación-Revaluación y NEIFGSP 007-Norma de Información Financiera para el Reconocimiento de los efectos de la Inflación) y el **Acuerdo por el que se emiten los Postulados Básicos de Contabilidad del Consejo Nacional de Armonización Contable (CONAC) y sus Principales Reglas de Registro y Valoración del Patrimonio (Elementos Generales)-** páginas 23 y 25, así como las **Consideraciones y Generalidades de la Metodología del Instituto de Administración y Avalúos de Bienes Nacionales (INDAABIN)** se revaluaron los terrenos y Edificios, utilizando los factores de actualización derivados de los índices nacionales de precio al consumidor, desde las fechas de adquisición hasta el 31 de diciembre de 2012.

- a) **Inversiones Temporales.-** Estas se registran al costo de adquisición, el cual no excede a su valor de mercado. Los intereses devengados se registran conforme se cobran.
- b) **Derechos a Recibir Efectivo.-** El registro de los derechos a recibir efectivo se hace al momento de devengarse el ingreso y expedirse el comprobante correspondiente. El posible quebranto que pudiera existir por la incobrabilidad de una cuenta, el Comité Técnico resuelve en su momento el cancelar la cuenta y reconocerla en resultados o crear la reserva para cuentas incobrables.
- c)
- d) **Bienes Inmuebles y Bienes Muebles.-** Se registran al costo de adquisición; en el caso de los bienes adjudicados, se considera el valor asignado por avalúo realizado por un perito autorizado.

6.- políticas de contabilidad significativas

Las **PRINCIPALES REGLAS DE REGISTRO Y VALORACION DEL PATRIMONIO (ELEMENTOS GENERALES)**, de la CONAC, en su página 17, bajo el título: Consideraciones Adicionales a los valores de los activos y de los pasivos, menciona el inciso b) Cifra reexpresada, y cita los índices de precios para medir los efectos inflacionarios, etc. En la página 21, bajo el título V. Valor Inicial y Posterior del Activo, Pasivo y Hacienda Pública, presenta las reglas de reconocimiento aplicables a dichos rubros en la página 26, bajo el título Hacienda Pública/Patrimonio, cita el Reconocimiento de los efectos de la inflación y recomienda su actualización mediante el uso del índice Nacional de Precios al Consumidor (INPC).

Las **REGLAS ESPECÍFICAS DEL REGISTRO Y VALORACION DEL PATRIMONIO**, en sus páginas 20 y 21, inciso D. Reglas específicas de otros eventos, Número 14. Reconocimiento de los efectos de la inflación, argumenta que: ...existe una desconexión de la contabilidad inflacionaria, que señala, que ante el cambio de un entorno inflacionario a uno no inflacionario, no debe reconocerse los efectos de la inflación del período. Asimismo, considerando que los entes públicos federales, estatales y municipales están en

**Sistema Estatal de Evaluación
Notas a los Estados Financieros
PROGRESO FIDEICOMISO PROMOTOR URBANO DE SONORA**

TRIMESTRE: CUARTO DE 2015

Al 31 de diciembre de 2015
(PESOS)

proceso de integración de su inventario a más tardar el 31 de Diciembre de 2013 y que las principales Reglas del Registro y Valoración del Patrimonio (Elementos Generales) son obligatorios a más tardar el 31 de Diciembre de 2013, no se considera oportuno incluir el reconocimiento de los efectos de la inflación en esta etapa.

Considerando, que el factor de actualización, resultante de comparar los INPC de Dic. 2012 107.2460 (fecha de los presentes estados financieros) contra Feb. 1994 18.6651 (fecha de adquisición y terminación de los inmuebles), fue de 5.7458; considerando que Fideicomiso Progreso, tiene un pasivo al 31 de Dic. 2012 de \$474,467.030, con garantía en los bienes inmuebles hasta el 31 de Dic. 2012, para presentar los valores de los activos fijos y del patrimonio lo más apegado a la realidad.

Se reconoce como un gasto, la depreciación de los bienes muebles e inmuebles.

En octubre 2012, se incorporó en la Contabilidad del Fideicomiso Progreso, el nuevo catálogo de cuentas por recomendación del Consejo Nacional de Armonización Contable (CONAC).

7.-POSICION EN MONEDA EXTRANJERA Y PROTECCION POR REGISTRO CAMBIARIO NO APLICA EN ESTE FIDEICOMISO.

8.- REPORTE ANALITICO DEL ACTIVO SE ENCUENTRA EN LA NOTA 4 DE NOTAS DE DESGLOSE

9.-FIDEICOMISOS MANDATOS Y ANALOGOS NO APLICA EN ESTE FIDEICOMISO

10- REPORTE DE RECAUDACION SE ENCUENTRA EN LA NOTA 1 DE INGRESOS DE GESTION

11.- INFORMACION SOBRE LA DEUDA Y EL REPORTE ANALITICO DE LA DEUDA SE ENCUENTRA EN LA NOTA 7 DE NOTAS DE DESGLOSE.

12.- CALIFICACIONES OTORGADAS NO APLICA EN ESTE FIDEICOMISO

13.- PROCESO DE MEJORA NO APLICA EN ESTE FIDEICOMISO

14.- INFORMACION POR SEGMENTOS NO APLICA EN ESTE FIDEICOMISO

15.- EVENTOS POSTERIORES NO SE ESPERAN AJUSTES A LOS RESULTADOS DEL 2014

16.- PARTES RELACIONADAS NO APLICA EN ESTE FIDEICOMISO

17.- RESPONSABILIDAD SOBRE LA PRESENTACION RAZONABLE DE LOS ESTADOS FINANCIEROS

**BAJO PROTESTA DE DECIR VERDAD DECLARAMOS QUE LOS ESTADOS FINANCIEROS Y
SUS NOTAS, SON RAZONABLEMENTE CORRECTOS Y SON RESPONSABILIDAD DEL
EMISOR.**

**C.P. PEDRO OROZCO VILLEGAS
CONTADOR**

HERMOSILLO SONORA A 22 DE ENERO DE 2016

NOTAS A LOS ESTADOS FINANCIEROS

Se deberá cumplir con lo siguiente:

NOTAS DE DESGLOSE
NOTAS DE MEMORIA: Cuentas de Orden
NOTAS DE GESTION ADMINISTRATIVA:
Incluir los 17 puntos señalados

1. Introducción.
2. Panorama Económico y Financiero.
3. Autorización e Historia.
4. Organización y Objeto Social.
5. Bases de Preparación de los Estados Financieros.
6. Políticas de Contabilidad Significativas.
7. Posición en Moneda Extranjera y Protección por Riesgo Cambiario.
8. Reporte Analítico del Activo.
9. Fideicomisos, Mandatos y Análogos.
10. Reporte de la Recaudación.
11. Información sobre la Deuda y el Reporte Analítico de la Deuda.
12. Calificaciones otorgadas.
13. Proceso de Mejora.
14. Información por Segmentos.
15. Eventos Posteriores al Cierre.
16. Partes Relacionadas.
17. Responsabilidad Sobre la Presentación Razonable de los Estados Financieros.

Sistema Estatal de Evaluación
Estado Analítico del Activo
PROGRESO FIDEICOMISO PROMOTOR URBANO DE SONORA
Al 31 de DICIEMBRE de 2015
(PESOS)

ETCA-I-06

TRIMESTRE: CUARTO DE 2015

Concepto	Saldo Inicial 1	Cargos del Periodo 2	Abonos del Periodo 3	Saldo Final 4 (1+2-3)	Variación del Periodo (4-1)
ACTIVO					
<i>Activo Circulante</i>					
Efectivo y Equivalentes	8,160,624.00	40,337,291.00	39,244,774.00	9,253,141.00	1,092,517.00
Derechos a Recibir Efectivo o Equivalentes	2,906,024.00	5,426,354.00	5,697,448.00	2,634,930.00	- 271,094.00
Derechos a Recibir Bienes o Servicios	-	-	-	-	-
Inventarios	9,004,889.00	-	-	9,004,889.00	-
Almacenes					
Estimación por Pérdida o Deterioro de Activos Circulantes					
Otros Activos Circulantes					
<i>Activo No Circulante</i>					
Inversiones Financieras a Largo Plazo	-				
Derechos a Recibir Efectivo o Equivalentes a Largo Plazo					
Bienes Inmuebles, Infraestructura y Construcciones en Proceso	1,302,745,603.00	-	-	1,302,745,603.00	-
Bienes Muebles	372,729.00			372,729.00	-
Activos Intangibles	20,906.00	1,490.00	-	22,396.00	1,490.00
Depreciación, Deterioro y Amortización Acumulada de Bienes	- 83,581,014.00	931,810.00	-	- 84,512,824.00	- 931,810.00
Activos Diferidos					
Estimación por Pérdida o Deterioro de Activos no Circulantes					
Otros Activos no Circulantes					

Sistema Estatal de Evaluación
 Estado Analítico de la Deuda y Otros Pasivos
PROGRESO FIDEICOMISO PROMOTOR URBANO DE SONORA
 Al 31 de DICIEMBRE de 2015
 (PESOS)

ETCA-I-07

TRIMESTRE: CUARTO DE 2015

DENOMINACIÓN DE LAS DEUDAS	MONEDA DE CONTRATACIÓN	INSTITUCIÓN O PAÍS ACREEDOR	SALDO INICIAL DEL PERIODO	SALDO FINAL DEL PERIODO
DEUDA PÚBLICA				
Corto Plazo				
Deuda Interna				
Instituciones de Crédito				
Títulos y Valores				
Arrendamientos Financieros				
Deuda Externa				
Organismos Financieros Internacionales				
Deuda Bilateral				
Títulos y Valores				
Arrendamientos Financieros				
<i>Subtotal Corto Plazo</i>				
Largo Plazo				
Deuda Interna				
Instituciones de Crédito	PESOS	BANCO BAJIO	448,417,017.00	441,735,146.00
Títulos y Valores				
Arrendamientos Financieros				
Deuda Externa				
Organismos Financieros Internacionales				
Deuda Bilateral				
Títulos y Valores				
Arrendamientos Financieros				
<i>Subtotal Largo Plazo</i>				
Otros Pasivos			612,533.00	824,219.00
Total Deuda y Otros Pasivos			449,029,550.00	442,559,365.00

Sistema Estatal de Evaluación
Estado Analítico de Ingresos
PROGRESO FIDEICOMISO PROMOTOR URBANO DE SONORA
Del 01 de SEPTIEMBRE al 31 de DICIEMBRE de 2015
(PESOS)

ETCA-II-08

TRIMESTRE: CUARTO DE 2015

Rubros de los Ingresos	Ingresos Estimado Original Anual (1)	Ampliaciones y Reducciones (+ ó -) (2)	Ingresos Modificado Anual (3= 1 +2)	Ingresos Devengado Anual (4)	Ingresos Recaudado Anual (5)	Ingresos Devengado Trimestral (6)	Ingresos Recaudado Trimestral (7)	Variación Vs Original (8= 5 - 1)	% de Avance Anual (9= 5/1)
Saldo Inicial Caja y Bancos	7,826,520.00								
1 Impuestos									
2 Cuotas y Aportaciones de Seguridad Social									
3 Contribuciones de Mejoras									
4 Derechos									
5 Productos									
Corriente									
Capital									
6 Aprovechamientos									
Corriente									
Capital									
7 Ingresos por Ventas de Bienes y Servicios	15,777,090.00		15,777,090.00	17,685,617.00	17,685,617.00	4,911,593.00	4,911,593.00	1,908,527.00	112.10%
8 Participaciones y Aportaciones									
9 Transferencias, Asignaciones, Subsidios y Otras Ayudas FEDERALES									
Transferencias, Asignaciones, Subsidios y Otras Ayudas ESTATALES									
10 Ingresos Derivados de Financiamientos									
Total	15,777,090.00		15,777,090.00	17,685,617.00	17,685,617.00	4,911,593.00	4,911,593.00	1,908,527.00	112.10%
					Ingresos Excedentes				
					1				

Rubros de los Ingresos	Ingresos Estimado Original Anual (1)	Ampliaciones y Reducciones (+ ó -) (2)	Ingresos Modificado Anual (3= 1 +2)	Ingresos Devengado Anual (4)	Ingresos Recaudado Anual (5)	Ingresos Devengado Trimestral (6)	Ingresos Recaudado Trimestral (7)	Variación Vs Original (8= 5 - 1)	% de Avance Anual (9= 5/1)
Ingresos del Gobierno									
Impuesto									
Contribuciones de Mejoras									
Derechos									
Productos									
Corriente									
Capital									
Aprovechamientos									
Corriente									
Capital									
Participaciones y Aportaciones									
Transferencias, Asignaciones, Subsidios y Otras Ayudas	34,439,101.00	-	34,439,101.00	19,921,627.00	19,921,627.00	4,382,778.00	4,382,778.00	- 14,517,474.00	57.85%
Ingresos de Organismos y Empresas									
Cuotas y aportaciones de Seguridad Social									
Ingresos por ventas de Bienes y Servicios									
Transferencias, Asignaciones, Subsidios y Otras Ayudas, FEDERALES									
Transferencias, Asignaciones, Subsidios y Otras Ayudas, ESTATALES									
Ingresos derivados de Financiamiento									
Ingresos Derivados de Financiamientos									
Total	34,439,101.00	-	34,439,101.00	19,921,627.00	19,921,627.00	4,382,778.00	4,382,778.00	- 14,517,474.00	57.85%
					Ingresos Excedentes 1				

1 Los Ingresos Excedentes se presentan para efectos de cumplimiento de la Ley de Ingresos del Estado y Ley de Contabilidad Gubernamental.

El importe reflejado siempre debe ser mayor a cero. Nunca en rojo.

El saldo Inicial de Caja y Bancos es informativo, No SE SUMA EN EL TOTAL.

Sistema Estatal de Evaluación
Conciliación entre los Ingresos Presupuestarios y Contables
PROGRESO FIDEICOMISO PROMOTOR URBANO DE SONORA
Al 31 de DICIEMBRE de 2015
(PESOS)

ETCA-II-08-A

TRIMESTRE: CUARTO DE 2015

1. Ingresos Presupuestarios		\$15,777,090
(MAS)		
2. Ingresos contables no presupuestarios		0
Incremento por variación de inventarios	-	
Disminución del exceso de estimaciones por pérdida o deterioro u obsolescencia	-	
Disminución del exceso de provisiones	-	
Otros Ingresos y beneficios varios	-	
Otros Ingresos contables no presupuestarios	-	
(MENOS)		
3. Ingresos presupuestarios no contables		0
Productos de capital	-	
Aprovechamientos de capital	-	
Ingresos derivados de financiamientos	-	
Otros Ingresos presupuestarios no contables	-	
4. Ingresos Contables (4= 1 + 2 - 3)		\$15,777,090

Sistema Estatal de Evaluación
Estado Analítico del Ejercicio Presupuesto de Egresos
Clasificación por Objeto del Gasto (Capítulo y Concepto)
PROGRESO FIDEICOMISO PROMOTOR URBANO DE SONORA
Del 01 de OCTUBRE al 31 de DICIEMBRE 2015
(PESOS)

ETCA-II-09

TRIMESTRE: CUARTO DE 2015

Ejercicio del Presupuesto	Egresos Aprobado Anual	Ampliaciones/ (Reducciones)	Egresos Modificado Anual	Egresos Devengado Anual	Egresos Pagado Anual	Egresos Devengado Trimestral	Egresos Pagado Trimestral	Subejercicio	% Avance Anual
Capítulo del Gasto	(1)	(2)	(3=1+2)	(4)	(5)	(6)	(7)	(8 = 3 - 4)	(9= 4/3)
1000 Servicios Personales	1,981,208.00	-	1,981,208.00	1,640,428.00	1,640,428.00	521,999.00	521,999.00	340,780.00	82.80%
2000 Materiales y Suministros	69,000.00	-	69,000.00	48,961.00	48,961.00	15,145.00	15,145.00	20,039.00	70.96%
3000 Servicios Generales	1,926,882.00	1,549,085.00	3,475,967.00	3,046,692.00	3,046,692.00	247,698.00	247,698.00	429,275.00	87.65%
4000 Transferencias, Asignaciones, Subsidios y Otras Ayudas	-	-	-	-	-	-	-	-	#¡DIV/0!
5000 Bienes Muebles, Inmuebles e Intangibles	-	-	-	-	-	-	-	-	#¡DIV/0!
6000 Inversión Pública	-	-	-	-	-	-	-	-	#¡DIV/0!
9000 ENTREGAS A LA ADMINISTRACION DEL CENTRO DE GOBIERNO	1,800,000.00	-	1,800,000.00	1,800,000.00	1,800,000.00	-	-	-	100.00%
8000 ENTREGAS AL FIDEICOMISARIO	10,000,000.00	-	10,000,000.00	10,000,000.00	10,000,000.00	3,333,333.00	3,333,333.00	-	100.00%
9000 Deuda Pública	34,439,101.00	-	34,439,101.00	18,760,301.00	18,760,301.00	4,767,025.00	4,767,025.00	15,678,800.00	54.47%
Total del Gasto	50,216,191.00	1,549,085.00	51,765,276.00	35,296,382.00	35,296,382.00	8,885,200.00	8,885,200.00	16,468,894.00	68.19%

Sistema Estatal de Evaluación
Estado Analítico del Ejercicio Presupuesto de Egresos (Por Partida del Gasto)
Fideicomiso Progreso Promotor Urbano de Sonora
(PESOS)
del 01 de enero al 31 de diciembre del 2015

ETCA-II-09-A

TRIMESTRE: CUARTO DE 2015

Ejercicio del Presupuesto		Egresos Aprobado Anual	Ampliaciones/ (Reducciones)	Egresos Modificado Anual (3=1+2)	Egresos Devengado	Egresos Pagado	Subejercicio (6 = 3 - 4)	% Avance Anual (7= 4/3)
Partida/Descripción		(1)	(2)	(3=1+2)	(4)	(5)	(6 = 3 - 4)	(7= 4/3)
1000	SERVICIOS PERSONALES	1,981,208.00	-	1,981,208.00	1,640,427.00	1,640,427.00	340,781.00	83%
1100	Remuneraciones al personal de carácter permanente							
113	Sueldo base al personal permanente							
11301	SUELDOS	992,949.00	-	992,949.00	803,315.00	803,315.00	189,634.00	81%
11308	AYUDA PARA DESPENSA	62,400.00	-	62,400.00	45,000.00	45,000.00	17,400.00	72%
13101	PRIMA QUINQUENAL AL PERSONAL BUROCRATICO	163,643.00	-	163,643.00	150,332.00	150,332.00	13,311.00	92%
13201	PRIMA VACACIONAL	64,255.00	-	64,255.00	52,983.00	52,983.00	11,272.00	82%
	GRATIFICACION POR FIN DE AÑO	160,638.00	-	160,638.00	132,451.00	132,451.00	28,187.00	82%
13207	BONO DIA DE LAS MADRES	1,200.00	-	1,200.00	970.00	970.00	230.00	81%
13208	BONO UTILES ESCOLARES	2,100.00	-	2,100.00	990.00	990.00	1,110.00	47%
13209	BONO DIA DEL PADRE	1,200.00	-	1,200.00	800.00	800.00	400.00	67%
13403	ESTIMULOS AL PERSONAL DE CONFIANZA	128,016.00	-	128,016.00	117,600.00	117,600.00	10,416.00	92%
141	APORTACIONES DE SEGURIDAD SOCIAL							
14101	cuotas por servicio medico issssteson	207,130.00	-	207,130.00	140,359.00	140,359.00	66,771.00	68%
14102	cuotas por seguro de vida issssteson	18.00	-	18.00	14.00	14.00	4.00	78%
14103	cuotas por seguro de retiro issssteson	258.00	-	258.00	115.00	115.00	143.00	45%
14104	asignacion para prestamos a corto plazo	5,469.00	-	5,469.00	4,768.00	4,768.00	701.00	87%
14106	otras prestaciones de seguridad social	181,995.00	-	181,995.00	181,193.00	181,193.00	802.00	100%
14107	cuotas p/infra. Equipam. Y mtto hospitalario	9,937.00	-	9,937.00	9,537.00	9,537.00	400.00	96%
2000	materiales y suministros	69,000.00	-	69,000.00	48,959.00	48,959.00	20,041.00	71%
211	materiales de administracion, emision de documentos y articulos oficiales							
21101	materiales, utiles y equipos menores de oficina	35,000.00	-	35,000.00	16,320.00	16,320.00	18,680.00	47%
214	materiales, utiles y equipos menores de tecnologias en la informacion y comunicacion							
21401	mat. Y utiles p/ procesamiento en qu. Y bienes informaticos	5,800.00	9,044.00	14,844.00	20,701.00	20,701.00	5,857.00	139%
215	materiales impresos e informacion digital	-	-	-	-	-	-	-
21501	materiales de informacion	1,500.00	-	1,500.00	-	-	1,500.00	0%
221	productos alimenticios para el personal							
22101	productos alimenticios para el personal en las instalaciones	9,500.00	956.00	10,456.00	10,456.00	10,456.00	-	100%
216	materiales de limpieza							
21601	materiales de limpieza	10,000.00	10,000.00	-	-	-	-	0%
235	sustancias quimicas							
23501	prod. Quimicos, farmaceuticos y de laboratorio adquiridos como materia prima	2,200.00	-	2,200.00	1,034.00	1,034.00	1,166.00	47%
246	materiales electricos y electronicos							
24601	materiales electricos y electronicos	5,000.00	-	5,000.00	448.00	448.00	4,552.00	9%
3000	servicios generales	1,926,882.00	1,549,085.00	3,481,357.00	3,046,692.00	3,046,692.00	434,665.00	81%
311	energia electrica							
31101	energia electrica	40,425.00	-	40,425.00	20,076.00	20,076.00	20,349.00	50%
313	agua							
31301	agua potable	1,050.00	-	1,050.00	600.00	600.00	450.00	57%
314	telefonos tradicionales							
31401	telefonos tradicionales	30,000.00	-	30,000.00	23,877.00	23,877.00	6,123.00	80%
331	servicios legales de contabilidad auditoria y relacionados							
33101	servicios legales de contabilidad auditoria y relacionados	400,000.00	-	400,000.00	400,236.00	400,236.00	236.00	100%
341	servicios financieros y bancarios							
34101	servicios financieros y bancarios	507,061.00	-	507,061.00	488,815.00	488,815.00	18,246.00	96%
351	conservacion y mantenimiento menor de inmuebles							
35101	mantenimiento y conservacion de inmuebles	650,000.00	-	650,000.00	558,265.00	558,265.00	91,735.00	86%
353	instalacion, reparacion y mantenimiento de equipo de computo y tecnologia de lka informacion							
35302	mtto. Y conservacion de bienes informaticos	30,000.00	-	30,000.00	15,689.00	15,689.00	14,311.00	52%
357	instalacion, reparacion y mantenimiento de maquinaria otros equipos y herramienta							
35701	mantenimiento y conservacion de maquinaria y equipo	8,000.00	-	8,000.00	5,500.00	5,500.00	2,500.00	69%
358	servicio de limpieza y manejo de desechos							
35801	servicio de limpieza y manejo de desechos	66,000.00	-	66,000.00	63,000.00	63,000.00	3,000.00	95%
381	gastos de ceremonial							

38101	gastos de ceremonial	42,000.00	-	42,000.00	5,284.00	5,284.00	36,716.00	13%
392	impuestos y derechos			-				
39201	impuestos y derechos	157,736.00	1,549,085.00	1,706,821.00	1,465,350.00	1,465,350.00	241,471.00	86%
9000	entrgas al fideicomitente	10,000,000.00	-	10,000,000.00	10,000,000.00	10,000,000.00	-	100%
9000	servicio de deuda	34,439,101.00	-	34,439,101.00	18,916,856.00	18,916,856.00	15,522,245.00	55%
9000	entregas a la administracion del centro de gobierno	1,800,000.00	-	1,800,000.00	1,800,000.00	1,800,000.00	-	100%
Total del Gasto		50,216,191.00	1,549,085.00	51,770,666.00	35,452,934.00	35,452,934.00	16,317,732.00	68%

Sistema Estatal de Evaluación
Estado Analítico del Ejercicio Presupuesto de Egresos
Clasificación Económica (por Tipo de Gasto)
PROGRESO FIDEICOMISO PROMOTOR URBANO DE SONORA
del 01 de enero al 31 de diciembre del 2015

ETCA-II-09-B

TRIMESTRE: CUARTO DE 2015

(PESOS)

Concepto	Egresos Aprobado Anual (1)	Ampliaciones/ (Reducciones) (2)	Egresos Modificado Anual (3=1+2)	Egresos Devengado Anual (4)	Egresos Pagado Anual (5)	Egresos Devengado Trimestral (6)	Egresos Pagado Trimestral (7)	Subejercicio (8 = 3 - 4)
Gasto Corriente	3,977,090.00	1,549,085.00	5,526,175.00	4,736,080.00	4,736,080.00	784,843.00	784,843.00	790,095.00
SERVICIO DE DEUDA	34,439,101.00	-	34,439,101.00	18,760,301.00	18,760,301.00	4,767,025.00	4,767,025.00	15,678,800.00
ENTREGAS AL FIDEICOMISARIO	10,000,000.00	-	10,000,000.00	10,000,000.00	10,000,000.00	3,333,333.00	3,333,333.00	-
ENTREGAS A LA ADMINISTRACION DEL CENTRO DE GOBIERNO	1,800,000.00	-	1,800,000.00	1,800,000.00	1,800,000.00	-	-	-
Total del Gasto	50,216,191.00	1,549,085.00	51,765,276.00	35,296,381.00	35,296,381.00	8,885,201.00	8,885,201.00	16,468,895.00

Sistema Estatal de Evaluación
Estado Analítico del Ejercicio Presupuesto de Egresos
Clasificación Administrativa (Por Unidad Administrativa)
PROGRESO FIDEICOMISO PROMOTOR URBANO DE SONORA
del 01 de enero al 31 de diciembre del 2015
(PESOS)

ETCA-II-09-C

TRIMESTRE: CUARTO DE 2015

Clasificación Administrativa (Por Unidad Administrativa)	Egresos Aprobado Anual (1)	Ampliaciones/ (Reducciones) (2)	Egresos Modificado Anual (3=1+2)	Egresos Devengado Anual (4)	Egresos Pagado Anual (5)	Egresos Devengado Trimestral (6)	Egresos Pagado Trimestral (7)	Subejercicio (8 = 3 - 4)
DIRECCION GENERAL	15,777,090.00	1,549,085.00	17,326,175.00	16,536,081.00	16,536,081.00	4,118,176.00	4,118,176.00	790,094.00
Total del Gasto	15,777,090.00	1,549,085.00	17,326,175.00	16,536,081.00	16,536,081.00	4,118,176.00	4,118,176.00	790,094.00

Sistema Estatal de Evaluación
Conciliación entre los Egresos Presupuestarios y los Gastos Contables
PROGRESO FIDEICOMISO PROMOTOR URBANO DE SONORA
al 31 de DICIEMBRE de 2015
(PESOS)

ETCA-II-09-D

TRIMESTRE: CUARTO DE 2015

1. Total de Egresos Presupuestarios	15,777,090.00
(MENOS)	
2. Egresos Presupuestarios no contables	0
Mobiliario y equipo de administración	-
Mobiliario y equipo educacional y recreativo	-
Equipo e instrumental médico y de laboratorio	-
Vehículos y equipo de transporte	-
Equipo de defensa y seguridad	-
Maquinaria, otros equipos y herramientas	-
Arctivos biológicos	-
Bienes inmuebles	-
Activos intangibles	-
Obra pública en bienes propios	-
Acciones y participaciones de capital	-
Compra de títulos y valores	-
Inversiones en fideicomisos, mandatos y otros análogos	-
Provisiones para contingencias y otras erogaciones especiales	-
Armonización de la deuda pública	-
Adeudos de ejercicios fiscales anteriores (ADEFAS)	-
Otros Egresos Presupuestales No Contables	-
(MAS)	
3. Gastos contables no presupuestarios	\$0
Estimaciones, depreciaciones, deterioros, obsolescencia y amortizaciones	-
Provisiones	-
Disminución de inventarios	-
Aumento por insuficiencia de estimaciones por pérdida o deterioro u obsolescencia	-
Aumento por insuficiencia de provisiones	-
Otros gastos	-
Otros Gastos Contables No Presupuestales	-
4. Total de Gasto Contable (4= 1 - 2 + 3)	15,777,090.00

Sistema Estatal de Evaluación
 Estado Analítico del Ejercicio Presupuesto de Egresos
 Clasificación Administrativa (Por Poderes)
 PROGRESO FIDEICOMISO PROMOTOR URBANO DE SONORA
 del 01 de enero al 31 de diciembre del 2015
 (PESOS)

ETCA-II-09-C

TRIMESTRE: CUARTO DE 2015

Clasificación Administrativa (Por Poderes)	Egresos Aprobado Anual (1)	Ampliaciones/ (Reducciones) (2)	Egresos Modificado Anual (3=1+2)	Egresos Devengado Anual (4)	Egresos Pagado Anual (5)	Egresos Devengado Trimestral (6)	Egresos Pagado Trimestral (7)	Subejercicio (8 = 3 - 4)
Organismos Descentralizados	15,777,090.00	1,549,085.00	17,326,175.00	16,536,081.00	16,536,081.00	4,118,176.00	4,118,176.00	790,094.00
Total del Gasto	15,777,090.00	1,549,085.00	17,326,175.00	16,536,081.00	16,536,081.00	4,118,176.00	4,118,176.00	790,094.00

Sistema Estatal de Evaluación
Estado Analítico del Ejercicio Presupuesto de Egresos
Clasificación Funcional (Finalidad y Función)
PROGRESO FIDEICOMISO PROMOTOR URBANO DE SONORA
del 01 de enero al 31 de diciembre del 2015
(PESOS)

ETCA-II-09-C

TRIMESTRE: SEGUNDO DE 2015

Concepto	Egresos Aprobado Anual (1)	Ampliaciones/ (Reducciones) (2)	Egresos Modificado Anual (3=1+2)	Egresos Devengado Anual (4)	Egresos Pagado Anual (5)	Egresos Devengado Trimestral (6)	Egresos Pagado Trimestral (7)	Subejercicio (8 = 3 - 4)
Gobierno								
Legislación								
Justicia								
Coordinación de la Política de Gobierno								
Relaciones Exteriores								
Asuntos Financieros y Hacendarios	15,777,090.00	1,549,085.00	17,326,175.00	16,536,081.00	16,536,081.00	4,118,176.00	4,118,176.00	790,094.00
Seguridad Nacional								
Asuntos de Orden Público y Seguridad Interior								
Otros Servicios Generales								
Desarrollo Social								
Protección Ambiental								
Viviendas y Servicios a la Comunidad								
Salud								
Recreación, Cultura y Otras Manifestaciones Sociales								
Educación								
Protección Social								
Otros Asuntos Sociales								
Desarrollo Económico								
Asuntos Económicos, Comerciales y Laborales en General								
Agropecuaria, Silvicultura, Pesca y Caza								
Combustibles y Energía								
Minería, Manufacturas y Construcción								
Transporte								
Comunicaciones								
Turismo								
Ciencia, Tecnología e Innovación								
Otras Industrias y Otros Asuntos Económicos								
Otras No Clasificadas en funciones anteriores								
Transacciones de la Deuda Pública / Costo financiero de la Deuda								
Transferencias, Participaciones y Aportaciones entre Diferentes Niveles y Órdenes de gobierno								
Saneamiento del Sistema Financiero								
Adeudos de ejercicios Fiscales Anteriores								
Total del Gasto	15,777,090.00	1,549,085.00	17,326,175.00	16,536,081.00	16,536,081.00	4,118,176.00	4,118,176.00	790,094.00

Sistema Estatal de Evaluación
Gasto Por Categoría Programática
PROGRESO FIDEICOMISO PROMOTOR URBANO DE SONORA
del 01 de enero al 31 de diciembre del 2015
(PESOS)

ETCA-II-09-C

TRIMESTRE: SEGUNDO DE 2015

Concepto	Egresos Aprobado Anual (1)	Ampliaciones/ (Reducciones) (2)	Egresos Modificado Anual (3=1+2)	Egresos Devengado Anual (4)	Egresos Pagado Anual (5)	Egresos Devengado Trimestral (6)	Egresos Pagado Trimestral (7)	Subejercicio (8 = 3 - 4)
Programas								
Subsidios:								
Sector Social y Privado o Estados y Municipios								
Sujetos a Reglas de Operación								
Otros Subsidios								
Desempeño de las Funciones:								
Prestación de Servicios Públicos	15,777,090.00	1,549,085.00	17,326,175.00	16,536,081.00	16,536,081.00	4,118,176.00	4,118,176.00	790,094.00
Provisión de Bienes Públicos								
Planeación, Seguimiento y Evaluación de Políticas Públicas								
Promoción y Fomento								
Regulación y Supervisión								
Funciones de las Fuerzas Armadas (Unicamente el Gobierno Federal)								
Específicos								
Proyectos de Inversión								
Administrativos y de Apoyos								
Apoyo al Proceso Presupuestario y para Mejorar la Eficiencia Institucional								
Apoyo a la Función Pública y al Mejoramiento de la Gestión								
Operaciones Ajenas								
Compromisos								
Obligaciones de Cumplimiento de Resolución Jurisdiccional								
Desastres Naturales								
Obligaciones								
Pensiones y Jubilaciones								
Aportaciones a la Seguridad Social								
Aportaciones a Fondos de Estabilización								
Aportaciones a Fondos de Inversión y Reestructura de Pensiones								
Programas de gasto Federalizado (Gobierno Federal)								
Gasto Federalizado								
Participaciones a Entidades Federativas y Municipios								
Costo Financiero, Deuda y Apoyo a Deudores y Ahorradores de la Banca								
Adeudos de Ejercicios Fiscales Anteriores								
Total del Gasto	15,777,090.00	1,549,085.00	17,326,175.00	16,536,081.00	16,536,081.00	4,118,176.00	4,118,176.00	790,094.00

Sistema Estatal de Evaluación
Endeudamiento Neto
PROGRESO FIDEICOMISO PROMOTOR URBANO DE SONORA
al 31 de DICIEMBRE de 2015
(pesos)

ETCA-II-10

TRIMESTRE: CUARTO DE 2015

Identificación del crédito o Instrumento	Contratación / Colocación	Amortización	Endeudamiento Neto
	A	B	C=A-B
Créditos Bancarios			
1	SALDO	AMORTIZACION	SALDO
2	AL	DEL EJERCICIO	AL
3	31/12/2014	2015	31/12/2015
4			
5	456,589,256.00	14,854,110.00	441,735,146.00
6			
7			
8			
9			
10			
	Total Créditos Bancarios	456,589,256.00	14,854,110.00
		441,735,146.00	
Otros Instrumentos de Deuda			
1			
2			
3			
4			
5			
6			
7			
8			
9			
10			
	Total Otros Instrumentos de Deuda	0	0
		0	0
TOTAL	456,589,256.00	14,854,110.00	441,735,146.00

Sistema Estatal de Evaluación
 Intereses de la Deuda
 PROGRESO FIDEICOMISO PROMOTOR URBANO DE SONORA
 al 31 de DICIEMBRE de 2015
 (pesos)

ETCA-II-11

TRIMESTRE: CUARTO DE 2015

	Identificación del crédito o Instrumento	Devengado	Pagado
Créditos Bancarios			
1	CREDITO DEL BANCO DEL BAJIO EN LA CONSTRUCCIO DEL CENTRO DE GOBIERNO		
2			
3			
4			
5			
6			
7			
8			
9			
10			
	Total de Interéses Créditos Bancarios	18,760,301.00	18,760,301.00
Otros Instrumentos de Deuda			
1			
2			
3			
4			
5			
6			
7			
8			
9			
10			
	Total Intereses Otros Instrumentos de Deuda	0	0
	TOTAL	18,760,301.00	18,760,301.00

Sistema Estatal de Evaluación
Flujo de Fondos, Indicadores Postura Fiscal
PROGRESO FIDEICOMISO PROMOTOR URBANO DE SONORA
al 31 de DICIEMBRE de 2015
(pesos)

ETCA-II-12

TRIMESTRE: CUARTO DE 2015

Concepto	Estimado	Devengado	Pagado
I. Ingresos Presupuestarios			
1. Ingresos Gobierno del Estado	34,439,101.00	19,508,640.00	19,508,640.00
2. Ingresos Sector Paraestatal	15,777,090.00	17,685,618.00	17,685,618.00
II. Egresos Presupuestarios			
3. Egresos del Gobierno del Estado	34,439,101.00	18,760,301.00	18,760,301.00
4. Egresos del Sector Paraestatal	15,777,090.00	16,536,081.00	16,536,081.00
III. Balance Presupuestario (Superávit o Déficit) (III= I-II)	-	1,897,876.00	1,897,876.00
Concepto	Estimado	Devengado	Pagado
III. Balance Presupuestario (Superávit o Déficit)	0	0	0
IV. Interés, Comisiones y Gastos de la Deuda	34,439,101.00	18,760,301.00	18,760,301.00
V. Balance Primario (superávit o Déficit) (V= III-IV)	-	18,760,301.00	-
Concepto	Estimado	Devengado	Pagado
A. Financiamiento	0	0	0
B. Amortización de la Deuda		14,854,110.00	14,854,110.00
C. Endeudamiento o Desendeudamiento (C=A-B)		-	14,854,110.00



GOBIERNO DEL ESTADO DE SONORA
FICHA TÉCNICA PARA SEGUIMIENTO Y EVALUACIÓN DE INDICADORES DE PROYECTOS Y PROCESOS
 AVANCE TRIMESTRAL EN EL CUMPLIMIENTO DE LAS METAS DEL INDICADOR

ETCA-III-13

TRIMESTRE: CUARTO DE 2015

NÚMERO Y NOMBRE DEL PROGRAMA **FORTALECIMIENTO DE LOS INGRESOS**

NOMBRE DEL PROYECTO O PROCESO **SUSTANTIVO** CLAVE PROGRAMÁTICA

UNIDAD RESPONSABLE **PROGRESO FIDEICOMISO PROMOTOR URBANO DE SONORA** UNIDAD EJECUTORA

OBJETIVO DEL PROYECTO O PROCESO **ARRENDAMIENTO DEL EDIFICIO CENTRO DE GOBIERNO Y ENTREGAR LOS RECURSOS AL GOBIERNO DEL ESTADO DE SONORA PARA EL PAGO DE LA AMORTIZACION DEL CREDITO**

RESULTADO ESPERADO

PRESUPUESTO	Original	Modificado	Avance en el trimestre					Avance acumulado		
			Programado	Comprometid o	Devengado	Ejercido Pagado	% (Ejercido / Devengado)	Devengado	Ejercido Pagado	% (Ejercido / Devengado)
	10,000,000.00	10,000,000.00	2,500,000	2,500,000	2,500,000	2,500,000.00	2,500,000.00	10,000,000.00	10000000	100%
	1,800,000.00	1,800,000.00	1800,000	1,800,000	1,800,000	-	-	1,800,000.00	1800000	100%

DATOS DEL INDICADOR

Nombre del indicador **PROPORCION DE ESPACIOS DEL CENTRO DE GOBIERNO** Tipo **GESTION**

Fórmula de cálculo **13 ESPACIOS ES IGUAL AL 100%**

Interpretación **LOS ESPACIOS DISPONIBLES PARA ARRENDAMIENTO SON TRECE**

Dimensión del indicador **COBERTURA** Sentido (descendente o ascendente) **ASCENDENTE**

Valor (acumulable o no acumulable) **ACUMULABLE** Frecuencia de medición **TRIMESTRAL**

AVANCE DEL INDICADOR Trimestre **CUARTO 2015**

Variables	Unidad de medida	Meta anual	Avance en el trimestre			Avance acumulado			Avance respecto de la meta anual (%)	Semáforo
			Programado	Alcanzado	%	Programado	Alcanzado	%		
CLIENTES DEL CENTRO	ESPACIOS	13	13	13	100%	13	13	100%	100%	VERDE
DE GOBIERNO	METROS CUADRADOS									

COMPORTAMIENTO HISTÓRICO DEL INDICADOR HACIA LA META										
Variable	Unidad de medida	2009	2010	2011	2012	2013	2014	Meta 2015	Semáforo	
		13	13	13	13	13	13	13	VERDE	

Descripción del factor de comparación:

Crterios de semaforización

Aceptable (color verde): Cuando el avance de la meta del indicador alcance un cumplimiento de entre 80 y 100% respecto al valor acumulado programado

Con riesgo (color amarillo): Cuando el avance de la meta se ubique dentro del rango del 51 al 79% respecto al valor acumulado programado

Crítico (color rojo): Cuando el cumplimiento de la meta registre un avance de 50% o menos respecto al valor acumulado programado



GOBIERNO DEL ESTADO DE SONORA
FICHA TÉCNICA PARA SEGUIMIENTO Y EVALUACIÓN DE INDICADORES DE PROYECTOS Y PROCESOS
 AVANCE TRIMESTRAL EN EL CUMPLIMIENTO DE LAS METAS DEL INDICADOR

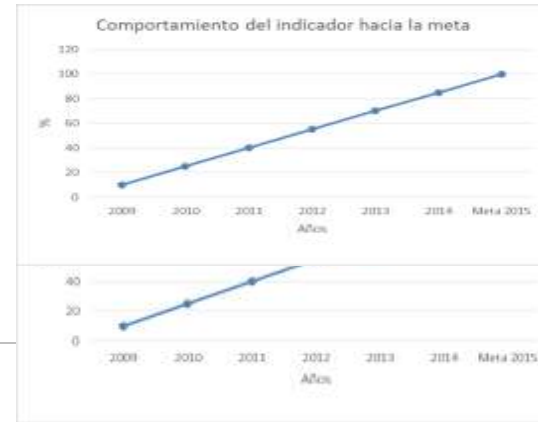
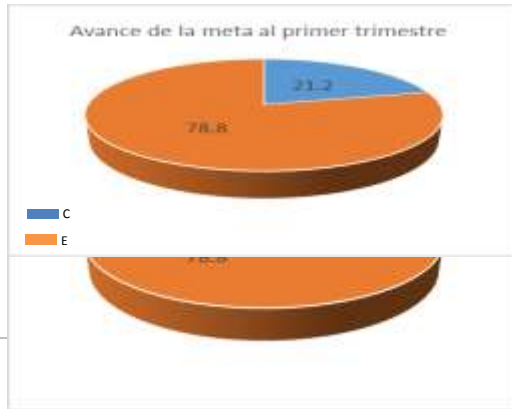
ETCA-III-13

TRIMESTRE: CUARTO DE 2015

NÚMERO Y NOMBRE DEL PROGRAMA **FORTALECIMIENTO DE LOS INGRESOS**

NOMBRE DEL PROYECTO O PROCESO **SUSTANTIVO** CLAVE PROGRAMÁTICA

UNIDAD RESPONSABLE **PROGRESO FIDEICOMISO PROMOTOR URBANO DE SONORA** UNIDAD EJECUTORA



EVALUACIÓN CUALITATIVA

PROSPECTIVA

METAS FÍSICAS RELACIONADAS	UNIDAD DE MEDIDA	PROGRAMADA	ALCANZADA

Sistema Estatal de Evaluación
Gastos por proyectos de Inversión
Ente **PROGRESO FIDEICOMISO PROMOTOR URBANO DE SONORA**
al 31 de **DICIEMBRE** de 2015
(pesos)

CPCA-III-14

TRIMESTRE: CUARTO DE 2015

GASTO DE INVERSION EJERCIDO:	
NOMBRE DEL PROYECTO	MONTO EROGADO *
NADA QUE PRESENTAR EN ESTE APARTADO	

- * Se deberán informar cuando todas las fuentes del recurso.
Ya sean obras con Recurso Federal, Recurso Estatal e Ingresos Propios del ente Público.

Sistema Estatal de Evaluación
Relación de Cuentas Bancarias Productivas Específicas
Ente PROGRESO FIDEICOMISO PROMOTOR URBANO DE SONORA
Del 01 de Enero al 31 de DICIEMBRE de 2015
(pesos)

ETCA-IV-15

TRIMESTRE: CUARTO DE 2015

Fondo, Programa o Convenio	Datos de la Cuenta Bancaria	
	Institución Bancaria	Número de Cuenta
1 ARRENDAMIENTO CENTRO DE GOBIERNO	BANCOMER	CONTRATO 24421-0
2 ARRENDAMIENTO CENTRO DE GOBIERNO	BANCOMER	151480294
3 ARRENDAMIENTO CENTRO DE GOBIERNO	BANCOMER	132762889
4 ARRENDAMIENTO CENTRO DE GOBIERNO	SANTANDER	51382008771
5		
6		
7		
8		
9		
10		

NOTA: La información de este formato es ACUMULADA

Sistema Estatal de Evaluación
 Relación de Bienes Muebles e Inmuebles que Componen su Patrimonio
 Ente PROGRESO FIDEICOMISO PROMOTOR URBANO DE SONORA
 Del 01 de Enero al 31 de DICIEMBRE de 2015
 (pesos)

ETCA-IV-16

TRIMESTRE: CUARTO DE 2015

Código	Descripción del Bien	Valor <u>HISTORICO</u>
BIENES INMUEBLES		
1	TERRENOS	
2	01141-10000-4000-00001 TERRENO	925,714.00
3	01141-10000-5000-00003 TERRENO	234,223.00
4	01141-10000-5000-00004 TERRENO CENTRO DE GOBIERNO	1,044,571.00
5	05000-5800-0581-58102 TERRENO CENTRO DE GOBIERNO	17,263,888.00
EDIFICIOS		
6	05000-5800-0583-5830 CENTRO DE GOBIERNO	221,372,959.00
BIENES MUEBLES		
7	05000-5100-0511-51102 ESCRITORIO	1.00
8	05000-5100-0511-51103 ESCRITORIO	1.00
9	05000-5100-0511-51104 ESCRITORIO	3,016.00
10	05000-5100-0511-51105 CREDENZA	1.00
11	05000-5100-0511-51106 CREDENZA	1.00
12	05000-5100-0511-51108 LIBRERO	1.00
13	05000-5100-0511-51109 ARCHIVERO	1,206.00

14	05000-5100-0511-51110	LIBRERO	1.00
15	05000-5100-0511-51111	SILLA	369.00
16	05000-5100-0511-51112	LIBRERO	1.00
17	05000-5100-0511-51113	ARCHIVERO 4G. MCA. OFIK	1.00
18	05000-5100-0511-51114	SILLA	369.00
19	05000-5100-0511-51115	SILLA	369.00
20	05000-5100-0511-51116	LIBRERO	1.00
21	05000-5100-0511-51117	SILLA	369.00
22	05000-5100-0511-51118	SILLA	1,034.00
23	05000-5100-0511-51119	SILLA	369.00
24	05000-5100-0511-51120	SILLA	369.00
25	05000-5100-0511-51121	SILLA	1,300.00
26	05000-5100-0511-51122	LIBRERO	1.00
27	05000-5100-0511-51123	SILLON EJECUTIVO	2,241.00
28	05000-5100-0511-51124	LIBRERO	1.00
29	05000-5100-0511-51125	ARCHIVERO 4 GAVETAS PLOMO	1.00
30	05000-5100-0515-51502	CENTRAL TELEFONICA	9,560.00
31	05000-5100-0515-51503	TELEFAX	1,425.00

32	05000-5100-0515-51504	TELEFONO CON PANTALLA	608.00
33	05000-5100-0515-51505	2 TELEFONOS CON PANTALLA	1,216.00
34	05000-5100-0515-51506	TELEFONO CON PANTALLA	608.00
35	05000-5100-0515-51507	MAQUINA DE ESCRIBIR IBM	1.00
36	05000-5100-0515-51508	LANIX TITAN	10,900.00
37	05000-5100-0515-51509	LANIX TITAN	10,900.00
38	05000-5100-0515-51510	LANIX TITAN	11,950.00
39	05000-5100-0515-51511	IMPRESORA EPSON LX 300	2,920.00
40	05000-5100-0515-51512	IMPRESORA HP LASER JET 1320	3,700.00
41	05000-5100-0515-51513	MULTIFUNCIONAL HP COLOR	4,608.00
42	05000-5100-0519-51903	EQUIPO MODULAR SONY	1.00
43	05000-5100-0519-51904	COPIADORA CANON D-1320	6,638.00
44	05000-5600-0566-56602	TRANSFORMADOR	294,000.00
45	05000-5600-0569-56902	DESPACHADOR DE AGUA	2,672.00
46	05000-5900-0591-59101	SOFTWARE CONTPAQI	22,396.00

NOTA: la información de este formato es ACUMULADA.

Sistema Estatal de Evaluación
 Relación de esquemas bursátiles y de coberturas financieras
 PROGRESO FIDEICOMISO PROMOTOR URBANO DE SNORA
 Del 01 de Enero al 31 de DICIEMBRE de 2015
 (pesos)

ETCA-IV-17

TRIMESTRE: TERCERO DE 2015

Identificación del Instrumento	Colocación	Interés Ganados	Valor Actual
	A	B	C=A+B
Otros Instrumentos de Bursatilización			
1			
2			
3			
4			
5			
6			
7			
8			
9			
10			
Total			
Otros Instrumentos de Bursatilización			
1			
2			
3			
4			
5			
6			
7			
8			
9			
10			
Total Otros Instrumentos			
TOTAL			

NOTA: se deberán incluir METALES PRECIOSOS en su caso.



GOBIERNO
DEL ESTADO
DE SONORA

Fideicomiso Puente Colorado

**Sistema Estatal de Evaluación
Estado de Situación Financiera
FIDEICOMISO PUENTE COLORADO
Al 31 de Diciembre de 2015
(PESOS)**

ETCA-I-01

CUARTO TRIMESTRE 2015

ACTIVO	31/12/2015	2014	PASIVO	31/12/2015	2014
Activo Circulante			Pasivo Circulante		
Efectivo y Equivalentes	92,042,688.21	51,457,984.30	Cuentas por Pagar a Corto Plazo	2,516,637.91	2,501,050.01
Derechos a Recibir Efectivo o Equivalentes	3,242,109.10	4,091,520.14	Documentos por Pagar a Corto Plazo	-	-
Derechos a Recibir Bienes o Servicios	53,496.82	53,495.82	Porción a Corto Plazo de la Deuda Pública a Largo Plazo	-	-
Inventarios	-	-	Títulos y Valores a Corto Plazo	-	-
Almacenes	-	-	Pasivos Diferidos a Corto Plazo	-	-
Estimación por Pérdida o Deterioro de Activos Circulantes	-	-	Fondos y Bienes de Terceros en Garantía y/o Administración a Corto Plazo	-	-
Otros Activos Circulantes	16,125.00	16,125.00	Provisiones a Corto Plazo	347,857.00	-
			Otros Pasivos a Corto Plazo	-	-
Total de Activos Circulantes	95,354,419.13	55,619,125.26	Total de Pasivos Circulantes	2,864,494.91	2,501,050.01
Activo No Circulante			Pasivo No Circulante		
Inversiones Financieras a Largo Plazo	-	-	Cuentas por Pagar a Largo Plazo	-	-
Derechos a Recibir Efectivo o Equivalentes a Largo Plazo	-	-	Documentos por Pagar a Largo Plazo	-	-
Bienes Inmuebles, Infraestructura y Construcciones en Proceso	-	-	Deuda Pública a Largo Plazo	-	-
			Pasivos Diferidos a Largo Plazo	-	-
Bienes Muebles	2,490,932.11	2,575,866.99	Fondos y Bienes de Terceros en Garantía y/o en Administración a Largo Plazo	-	-
Activos Intangibles	-	-	Provisiones a Largo Plazo	-	-
Depreciación, Deterioro y Amortización Acumulada de Bienes	- 2,259,303.79	- 1,993,409.89			
Activos Diferidos	-	-			
Estimación por Pérdida o Deterioro de Activos no Circulantes	-	-			
Otros Activos no Circulantes	-	-			
Total de Activos No Circulantes	231,628.32	582,457.10	Total de Pasivos No Circulantes	-	-
Total de Activos	95,586,047.45	56,201,582.36	Total de Pasivo	2,864,494.91	2,501,050.01
			Hacienda Pública/Patrimonio		
			Hacienda Pública/Patrimonio Contribuido		
			Aportaciones	1,657,620.02	2,250,024.27
			Donaciones de Capital	-	-
			Actualización de la Hacienda Pública/Patrimonio	-	-
			Hacienda Pública/Patrimonio Generado		
			Resultados del Ejercicio (Ahorro/ Desahorro)	39,244,933.44	22,642,808.18
			Resultados de Ejercicios Anteriores	51,819,000.08	28,807,699.90
			Revalúos	-	-
			Reservas	-	-
			Rectificaciones de Resultados de Ejercicios Anteriores	-	-
			Exceso o Insuficiencia en la Actualización de la Hacienda Pública/Patrimonio		
			Resultado por Posición Monetaria	-	-
			Resultado por Tenencia de Activos no Monetarios	-	-
			Total Hacienda Pública/Patrimonio	92,721,553.54	53,700,532.35
			Total de Pasivo y Hacienda Pública/Patrimonio	95,586,048.45	56,201,582.36

**Sistema Estatal de Evaluación
Estado de Actividades
FIDEICOMISO PUENTE COLORADO
Del 01 de Enero al 31 de Diciembre de 2015
(PESOS)**

ETCA-I-01-A

CUARTO TRIMESTRE 2015

	<u>31/12/2015</u>	<u>2014</u>
INGRESOS Y OTROS BENEFICIOS		
Ingresos de la Gestión:	-	-
Impuestos	-	-
Cuotas y Aportaciones de Seguridad Social	-	-
Contribuciones de Mejoras	-	-
Derechos	-	-
Productos de Tipo Corriente ¹	-	-
Aprovechamientos de Tipo Corriente	-	-
Ingresos por Venta de Bienes y Servicios	60,245,173.62	54,963,428.70
Ingresos no Comprendidos en las Fracciones de la Ley de Ingresos Causados en Ejercicios Fiscales Anteriores Pendientes de Liquidación o Pago	-	-
Participaciones, Aportaciones, Transferencias, Asignaciones, Subsidios y Otras Ayudas		
Participaciones y Aportaciones	-	-
Transferencia, Asignaciones, Subsidios y Otras Ayudas	-	-
Otros Ingresos y Beneficios		
Ingresos Financieros	- 36,397.01	1,128,452.21
Incremento por Variación de Inventarios	-	-
Disminución del Exceso de Estimaciones por Pérdida o Deterioro u Obsolescencia	-	-
Disminución del Exceso de Provisiones	-	-
Otros Ingresos y Beneficios Varios	-	-
Total de Ingresos y Otros Beneficios	60,208,776.61	56,091,880.91
GASTOS Y OTRAS PÉRDIDAS		
Gastos de Funcionamiento		
Servicios Personales	9,565,514.29	8,811,018.35
Materiales y Suministros	557,377.30	440,906.15
Servicios Generales	10,572,107.32	9,373,509.52
Transferencia, Asignaciones, Subsidios y Otras Ayudas		
Transferencias Internas y Asignaciones al Sector Público		
Transferencias al Resto del Sector Público		
Subsidios y Subvenciones		
Ayudas Sociales		
Pensiones y Jubilaciones		
Transferencias a Fideicomisos, Mandatos y Contratos Análogos		
Transferencias a la Seguridad Social		
Donativos		
Transferencias al Exterior		
Participaciones y Aportaciones		
Participaciones		
Aportaciones		
Convenios		
Intereses, Comisiones y Otros Gastos de la Deuda Pública		
Intereses de la Deuda Pública		-
Comisiones de la Deuda Pública		
Gastos de la Deuda Pública		
Costo por Coberturas		
Apoyos Financieros		
Otros Gastos y Pérdidas Extraordinarias		
Estimaciones, Depreciaciones, Deterioros, Obsolescencia y Amortizaciones		-
Provisiones		
Disminución de Inventarios		
Aumento por Insuficiencia de Estimaciones por Pérdida o Deterioro y Obsolescencia		
Aumento por Insuficiencia de Provisiones		
Otros Gastos	268,844.26	40,000,000.00
Inversión Pública		
Inversión Pública no Capitalizable		
Total de Gastos y Otras Pérdidas	20,963,843.17	58,625,434.02
Resultados del Ejercicio (Ahorro/Desahorro)	39,244,933.44 -	2,533,553.11

¹ No se incluyen: Utilidades e Intereses. Por regla de presentación se revelan como Ingresos Financieros.

Sistema Estatal de Evaluación
Flujo de Efectivo
FIDEICOMISO PUENTE COLORADO
al 31 de Diciembre de 2015
(PESOS)

CUARTO TRIMESTRE 2015

Concepto	<u>31/12/2015</u>	<u>2014</u>
Flujos de Efectivo de las Actividades de Operación		
Origen		
Impuestos	-	-
Cuotas y Aportaciones de Seguridad Social	-	-
Contribuciones de mejoras	-	-
Derechos	-	-
Productos de Tipo Corriente	-	-
Aprovechamientos de Tipo Corriente	-	-
Ingresos por Venta de Bienes y Servicios		
Ingresos no Comprendidos en las Fracciones de la Ley de Ingresos Causados en Ejercicios Fiscales Anteriores Pendientes de Liquidación o Pago	-	-
Participaciones y Aportaciones	-	-
Transferencias, Asignaciones y Subsidios y Otras Ayudas	-	-
Otros Orígenes de Operación		16,954,031.85
Aplicación	-	16,954,031.85
Servicios Personales	-	-
Materiales y Suministros	-	-
Servicios Generales	-	-
Transferencias Internas y Asignaciones al Sector Público	-	-
Transferencias al resto del Sector Público	-	-
Subsidios y Subvenciones	-	-
Ayudas Sociales	-	-
Pensiones y Jubilaciones	-	-
Transferencias a Fideicomisos, Mandatos y Contratos Análogos	-	-
Transferencias a la Seguridad Social	-	-
Donativos	-	-
Transferencias al Exterior	-	-
Participaciones	-	-
Aportaciones	-	-
Convenios	-	-
Otras Aplicaciones de Operación	-	-
Flujos Netos de Efectivo por Actividades de Operación	0	16,954,031.85
Origen		
Bienes Inmuebles, Infraestructura y Construcciones en Proceso		
Bienes Muebles		1,375,536.58
Otros Orígenes de Inversión		
Aplicación		
Bienes Inmuebles, Infraestructura y Construcciones en Proceso		
Bienes Muebles		1,638,546.76
Otras Aplicaciones de Inversión	-	-
Flujos Netos de Efectivo por Actividades de Inversión	0	3,014,083.34
Flujo de Efectivo de las Actividades de Financiamiento		
Origen		
Endeudamiento Neto	-	-
incremento de otros pasivos	-	149,118.35
DISMINUCION DE ACTIVOS FINANCIEROS		
Otros Orígenes de Financiamiento	-	782,890.93
Aplicación		
Servicios de la Deuda		
disminucion de otros pasivos		
incremento activos financieros	-	-
Otras Aplicaciones de Financiamiento	-	62,832.44
Flujos netos de Efectivo por Actividades de Financiamiento	-	4,008,925.06
Incremento/Disminución Neta en el Efectivo y Equivalentes al Efectivo		
Efectivo y Equivalentes al Efectivo al Inicio del Ejercicio	95,284,797.31	55,549,504.44
Efectivo y Equivalentes al Efectivo al Final del Ejercicio	92,042,688.21	95,284,797.31

Sistema Estatal de Evaluación
Estado de Variación en la Hacienda Pública
FIDEICOMISO PUENTE COLORADO
al 31 de Diciembre de 2015
(PESOS)

ETCA-I-02

CUARTO TRIMESTRE 2015

Concepto	Hacienda Pública / Patrimonio Contribuido	Hacienda Pública / Patrimonio Generado de Ejercicio Anteriores	Hacienda Pública / Patrimonio Generado del Ejercicio	Ajustes por Cambios de Valor	Total
Rectificaciones de Resultados de Ejercicios Anteriores					
Patrimonio Neto Inicial Ajustado del Ejercicio 2010					
deficit del ejercicio 2010 a resultados de ejercicios anteriores	-	-	-	-	-
aportaciones					
superavit por actualizacion	-	-	-	-	-
cancelacion de facturas por renta de locales	-	-	-	-	-
remanente del ejercicio	-	-	-	-	-
Variaciones de la Hacienda Pública / Patrimonio Neto al final del Ejercicio 2011	-	-	-	-	-
deficit del ejercicio 2011 a resultados de ejercicios anteriores	-	-	-	-	-
aportaciones	-	-	-	-	-
superavit por actualizacion	-	-	-	-	-
reclasificacion de cuenta	-	-	-	-	-
remanente del ejercicio	-	-	-	-	-
Hacienda Pública / Patrimonio Neto Final del Ejercicio 2012	-	-	-	-	-
Cambios en la Hacienda Pública / Patrimonio Neto del Ejercicio 2012					
aplicaciones del ahorro del ejercicio 2012	-	-	-	-	-
ajustes a resultados acumulados de ejercicios anteriores	-	-	-	-	-
ahorro neto del ejercicio 2013	-	-	-	-	-
Variaciones de la Hacienda Pública / Patrimonio Neto del Ejercicio 2013	-	-	-	-	-
aplicación del ahorro del ejercicio 2013	-	-	-	-	-
registro altas de inventarios					
ajuste a resultados acumulados de ejercicios anteriores	-	-	-	-	-
ahorro neto del ejercicio 2014	-	-	-	-	-
Saldo Neto en la Hacienda Pública / Patrimonio 2014	-	-	-	-	-
Variaciones de la Hacienda Pública / Patrimonio Neto del Ejercicio 2014	-	-	-	-	-
aplicación del ahorro del ejercicio 2014	-	-	-	-	-
registro altas de inventarios					
ajuste a resultados acumulados de ejercicios anteriores	-	-	-	-	-
ahorro neto del ejercicio 2015	-	-	-	-	-
Saldo Neto en la Hacienda Pública / Patrimonio 2015	-	-	-	-	-

Sistema Estatal de Evaluación
Estado de Cambios en la Situación Financiera
FIDEICOMISO PUENTE COLORADO
al 31 de Diciembre de 2015
(PESOS)

ETCA-I-03

CAURTO TRIMESTRE 2015

	<u>Origen</u>	<u>Aplicación</u>
Activo		
<i>Activo Circulante</i>	-	+
Efectivo y Equivalentes		
Derechos a Recibir Efectivo o Equivalentes		198,162.40
Derechos a Recibir Bienes o Servicios	1,602,168.33	
Inventario		
Almacenes		
Estimación por Pérdida o Deterioro de Activos Circulantes		
Otros Activos Circulantes		
<i>Activo No Circulante</i>		
Inversiones Financieras a Largo Plazo		
Derechos a Recibir Efectivo o Equivalentes a Largo Plazo		
Bienes Inmuebles, Infraestructura y Construcciones en Proceso		
Bienes Muebles		
Activos Intangibles		
Depreciación, Deterioro y Amortización Acumulada de Bienes	22,157.75	
Activos Diferidos		
Estimación por Pérdida o Deterioro de Activos no Circulantes		
Otros Activos no Circulantes		
Pasivo	-	+
<i>Pasivo Circulante</i>		
Cuentas por Pagar a Corto Plazo		3,465,236.41
Documentos por Pagar a Corto Plazo		
Porción a Corto Plazo de la Deuda Pública a Largo Plazo		
Títulos y Valores a Corto Plazo		
Pasivos Diferidos a Corto Plazo		
Fondos y Bienes de Terceros en Garantía y/o Administración a Corto Plazo		
Provisiones a Corto Plazo	347,857.00	
Otros Pasivos a Corto Plazo		
<i>Pasivo No Circulante</i>		
Cuentas por Pagar a Largo Plazo		
Documentos por Pagar a Largo Plazo		
Deuda Pública a Largo Plazo		
Pasivos Diferidos a Largo Plazo		
Fondos y Bienes de Terceros en Garantía y/o en Administración a Largo Plazo		
Provisiones a Largo Plazo		
HACIENDA PUBLICA/PATRIMONIO		
<i>Hacienda Pública/Patrimonio Contribuido</i>	+	-
Aportaciones		
Donaciones de Capital		
Actualización de la Hacienda Pública/Patrimonio		
<i>Hacienda Pública/Patrimonio Generado</i>		
Resultados del Ejercicio (Ahorro/ Desahorro)		
Resultados de Ejercicios Anteriores		
Revalúos		
Reservas		
Rectificaciones de Resultados de Ejercicios Anteriores		
<i>Excesos o Insuficiencia en la Actualización de la Hacienda Pública/Patrimonio</i>		
Resultado por Posición Monetaria		
Resultado por Tenencia de Activos no Monetarios		

Sistema Estatal de Evaluación
Informe sobre Pasivos Contingentes
FIDEICOMISO PUENTE COLORADO
al 31 de Diciembre de 2015
(PESOS)

ETCA-I-04

CAURTO TRIMESTRE 2015

A Corto Plazo

NO APLICA

A Mediano Plazo

NO APLICA

A Largo Plazo

NO APLICA

Sistema Estatal de Evaluación
Estado Analítico del Activo
FIDEICOMISO PUENTE COLORADO
al 31 de Diciembre de 2015
(PESOS)

ETCA-I-06

CUARTO TRIMESTRE 2015

Concepto	Saldo Inicial 1	Cargos del Periodo 2	Abonos del Periodo 3	Saldo Final 4 (1+2-3)	Variación del Periodo (4-1)
ACTIVO					
<i>Activo Circulante</i>					
Efectivo y Equivalentes	93,644,856.54	6,423,510.23	8,025,678.56	92,042,688.21	1,602,168.33
Derechos a Recibir Efectivo o Equivalentes	3,043,946.70	201,417.19	3,254.79	3,242,109.10	198,162.40
Derechos a Recibir Bienes o Servicios	53,495.82			53,495.82	-
Inventarios				-	-
Almacenes					
Estimación por Pérdida o Deterioro de Activos Circulantes					
Otros Activos Circulantes	16,125.00				
<i>Activo No Circulante</i>					
Inversiones Financieras a Largo Plazo					
Derechos a Recibir Efectivo o Equivalentes a Largo Plazo					
Bienes Inmuebles, Infraestructura y Construcciones en Proceso				-	-
Bienes Muebles	2,490,932.11			2,490,932.11	-
Activos Intangibles				-	-
Depreciación, Deterioro y Amortización Acumulada de Bienes	2,237,145.04		22,157.75	2,259,302.79	22,157.75
Activos Diferidos					
Estimación por Pérdida o Deterioro de Activos no Circulantes					
Otros Activos no Circulantes					

Sistema Estatal de Evaluación
 Estado Analítico de la Deuda y Otros Pasivos
FIDEICOMISO PUENTE COLORADO
 al 31 de Diciembre de 2015
 (PESOS)

ETCA-I-07

CUARTO TRIMESTRE 2015

DENOMINACIÓN DE LAS DEUDAS	MONEDA DE CONTRATACIÓN	INSTITUCIÓN O PAÍS ACREEDOR	SALDO INICIAL DEL PERIODO	SALDO FINAL DEL PERIODO
DEUDA PÚBLICA Corto Plazo Deuda Interna Instituciones de Crédito Títulos y Valores Arrendamientos Financieros Deuda Externa Organismos Financieros Internacionales Deuda Bilateral Títulos y Valores Arrendamientos Financieros <i>Subtotal Corto Plazo</i> Largo Plazo Deuda Interna Instituciones de Crédito Títulos y Valores Arrendamientos Financieros Deuda Externa Organismos Financieros Internacionales Deuda Bilateral Títulos y Valores Arrendamientos Financieros <i>Subtotal Largo Plazo</i> Otros Pasivos Total Deuda y Otros Pasivos	<i>no aplica</i>		-	-

Sistema Estatal de Evaluación
Estado Analítico de Ingresos
FIDEICOMISO PUENTE COLORADO
del 1 de Enero al 31 de Diciembre de 2015
(PESOS)

ETCA-II-08

CUARTO TRIMESTRE 2015

Rubros de los Ingresos	Ingresos Estimado Original Anual	Ampliaciones y Reducciones (+ ó -)	Ingresos Modificado Anual	Ingresos Devengado	Ingresos Recaudado	Variación Vs Original	% de Avance Anual
	(1)	(2)	(3= 1 +2)	(4)	(5)	(6= 5 - 1)	(7= 5/1)
Saldo Inicial Caja y Bancos	9,271,437.00	0	0				
1 Impuestos							
2 Cuotas y Aportaciones de Seguridad Social							
3 Contribuciones de Mejoras							
4 Derechos							
5 Productos							
Corriente							
Capital							
6 Aprovechamientos							
Corriente							
Capital							
7 Ingresos por Ventas de Bienes y Servicios	50,080,000.00	-	50,080,000.00	60,208,776.61	60,208,776.61	10,128,776.61	120%
8 Participaciones y Aportaciones							
9 Transferencias, Asignaciones, Subsidios y Otras Ayudas							
10 Ingresos Derivados de Financiamientos							
Total	59,351,437.00						
					Ingresos Excedentes 1	10,128,776.61	

Estado Analítico de Ingresos Por Fuente de Financiamiento	Ingresos Estimado Original Anual (1)	Ampliaciones y Reducciones (+ ó -) (2)	Ingresos Modificado Anual (3= 1 +2)	Ingresos Devengado (4)	Ingresos Recaudado (5)	Variación Vs Original (6= 5 - 1)	% de Avance Anual (7=5/1)
Ingresos del Gobierno							
Impuesto							
Contribuciones de Mejoras							
Derechos							
Productos							
Corriente							
Capital							
Aprovechamientos							
Corriente							
Capital							
Participaciones y Aportaciones							
Transferencias, Asignaciones, Subsidios y Otras Ayudas	-	-	-	-	-	-	0%
Ingresos de Organismos y Empresas							
Cuotas y aportaciones de Seguridad Social							
Ingresos por ventas de Bienes y Servicios							
Transferencias, Asignaciones, Subsidios y Otras Ayudas							
Ingresos derivados de Financiamiento							
Ingresos Derivados de Financiamientos							
Total	-	-	-	-	-	-	
					Ingresos Excedentes 1	0	

¹ Los Ingresos Excedentes se presentan para efectos de cumplimiento de la Ley de Ingresos del Estado y Ley de Contabilidad Gubernamental.

El importe reflejado siempre debe ser mayor a cero. Nunca en rojo.

El saldo Inicial de Caja y Bancos es informativo, No SE SUMA EN EL TOTAL.

Sistema Estatal de Evaluación
Conciliación entre los Ingresos Presupuestarios y Contables
FIDEICOMISO PUENTE COLORADO
al 31 de Diciembre de 2015
(PESOS)

ETCA-II-08-A

CAURTO TRIMESTRE 2015

1. Ingresos Presupuestarios	50,080,000.00
------------------------------------	----------------------

(MAS)

2. Ingresos contables no presupuestarios	10,128,776.61
-------------------------------------------------	----------------------

Incremento por variación de inventarios	\$0	
Disminución del exceso de estimaciones por pérdida o deterioro u obsolescencia	\$0	
Disminución del exceso de provisiones	\$0	
Otros Ingresos y beneficios varios	\$0	
Otros Ingresos contables no presupuestarios	10,128,776.61	

(MENOS)

3. Ingresos presupuestarios no contables	-
-------------------------------------------------	----------

Productos de capital	-	
Aprovechamientos de capital	0	
Ingresos derivados de financiamientos	0	
Otros Ingresos presupuestarios no contables	-	

4. Ingresos Contables (4= 1 + 2 - 3)	\$60,208,777
----------------------------------------------	---------------------

Sistema Estatal de Evaluación
Estado Analítico del Ejercicio Presupuesto de Egresos
Clasificación por Objeto del Gasto (Capítulo y Concepto)
FIDEICOMISO PUENTE COLORADO
Del 1 de enero al 31 de Diciembre de 2015

ETCA-II-09

(PESOS)

CUARTO TRIMESTRE 2015

Ejercicio del Presupuesto	Egresos Aprobado Anual	Ampliaciones/ (Reducciones)	Egresos Modificado Anual	Egresos Devengado	Egresos Pagado	Subejercicio	% Avance Anual
Capítulo del Gasto	(1)	(2)	(3=1+2)	(4)	(5)	(6 = 3 - 4)	(7= 4/3)
1000 Servicios Personales	5,617,400.00	3,260,000.00	8,877,400.00	9,565,514.29	9,565,514.29	- 688,114.29	108%
2000 Materiales y Suministros	259,600.00	182,000.00	441,600.00	557,377.30	557,377.30	- 115,777.30	126%
3000 Servicios Generales	3,252,000.00	6,121,509.52	9,373,509.52	10,572,107.32	10,572,107.32	- 1,198,597.80	113%
4000 Transferencias, Asignaciones, Subsidios y Otras Ayudas	-	-	-	-	-	-	
5000 Bienes Muebles, Inmuebles e Intangibles	350,000.00	-	350,000.00	-	-	-	
6000 Inversión Pública	-	-	-	-	-	-	
7000 Inversiones Financieros y Otras Provisiones	-	-	-	-	-	-	
9000 servicio de deuda	-	-	-	-	-	-	0%
9000 entregas al fideicomitente	40,601,000.00	- 3,886,401.43	36,714,598.57	268,844.26	268,844.26	36,445,754.31	1%
Total del Gasto	50,080,000.00	5,677,108.09	55,757,108.09	20,963,843.17	20,963,843.17	34,443,264.92	38%

Sistema Estatal de Evaluación
Estado Analítico del Ejercicio Presupuesto de Egresos
Por Partida del Gasto
FIDEICOMISO PUENTE COLORADO
del 1 de Enero al 31 DE Diciembre de 2015

ETCA-II-09-A

CUARTO TRIMESTRE

(PESOS)

Ejercicio del Presupuesto	Egresos Aprobado Anual (1)	Ampliaciones/ (Reducciones) (2)	Egresos Modificado Anual (3=1+2)	Egresos Devengado (4)	Egresos Pagado (5)	Subejercicio (6 = 3 - 4)	% Avance Anual (7= 4/3)
Partida/Descripción							
1000 Servicios Personales	3,810,000.00	5,062,863.00	8,872,863.00	9,565,514.29	9,565,514.29	692,651.29	108%
11113 SUELDO BASE AL PER. DE CARAC. PERMANENTE	\$ 1,848,000.00	4,200,000.00	6,048,000.00	6,999,599.18	6,999,599.18	951,599.18	116%
12121 REMUNERACION AL PERSONAL DE CARACTER TRANSITORIO	180,000.00	- 180,000.00	-	-	-	-	0%
13132 REMUNERACIONES ADICIONALES ESPECIALES	600,000.00	190,500.00	790,500.00	721,871.09	721,871.09	68,628.91	91%
14141 SEGURIDAD SOCIAL	750,000.00	192,239.00	942,239.00	720,657.74	720,657.74	221,581.26	76%
15159 OTRAS PRESTACIONES SOCIALES Y ECONOMICAS	432,000.00	660,124.00	1,092,124.00	1,123,386.28	1,123,386.28	31,262.28	103%
2000 Materiales y Suministros	525,114.00	83,700.00	441,414.00	557,377.30	557,377.30	115,963.30	126%
21211 MAT. DE ADMON. EMISION DE DOCTOS.	24,614.00	40,000.00	64,614.00	84,061.16	84,061.16	19,447.16	130%
22221 ALIMENTOS Y UTENSILIOS	10,000.00	6,200.00	3,800.00	1,487.31	1,487.31	2,312.69	39%
24247 MATERIALES Y ATRS. DE CONSTRUCCION Y DE REP.	500.00	-	500.00	520.17	520.17	20.17	104%
25252 PROD. QUIMICOS, FARMACEUTICOS Y DE LAB.	3,000.00	3,000.00	-	14,181.63	14,181.63	14,181.63	0%
26261 COMBUSTIBLES, LUBRICANTES Y ADITIVOS	62,000.00	19,900.00	42,100.00	24,177.97	24,177.97	17,922.03	57%
27271 VESTUARIOS, UNIFORMES, PRENDAS Y ATR. DEPORTIVOS	79,000.00	21,600.00	57,400.00	-	-	57,400.00	0%
29294 HERRAMIENTAS, REFACC Y ACCS MENORES	346,000.00	73,000.00	273,000.00	432,949.06	432,949.06	159,949.06	159%
3000 Servicios Generales	3,513,686.40	5,960,401.00	9,474,087.40	10,538,763.85	10,538,763.85	1,064,676.45	111.24%
31311 ENERGIA ELECTRICA	200,000.00	106,400.00	306,400.00	204,923.15	204,923.15	101,476.85	66.88%
31313 AGUA	11,000.00	4,700.00	15,700.00	8,442.09	8,442.09	7,257.91	53.77%
31314 TELEFONIA TRADICIONAL	2,000.00	29,500.00	31,500.00	29,568.00	29,568.00	1,932.00	93.87%
31318 SERVICIOS POSTALES Y TELEGRAFICOS	15,000.00	-	15,000.00	-	-	15,000.00	0.00%
32325 SERVICIO DE ARRENDAMIENTO	151,000.00	52,000.00	99,000.00	82,916.24	82,916.24	16,083.76	83.75%
33331 SERV. LEGALES, DE CONTAB., AUDITORIAS Y RELACI	199,000.00	-	199,000.00	1,142,763.51	1,142,763.51	943,763.51	574.25%
33334 SERVICIOS DE CAPACITACION	34,900.00	34,900.00	-	-	-	-	0.00%
33336 SERV. DE APOYO ADMVO. TRADUCC., FOTOCOPI. E IMP.	61,900.00	61,900.00	-	-	-	-	0.00%
33338 SERVICIOS DE VIGILANCIA	379,400.00	379,400.00	-	-	-	-	0.00%
34343 SERV. DE RECAU. TRASLADO Y CUSTODIA DE VAL.	34,300.00	34,300.00	-	495,700.60	495,700.60	495,700.60	0.00%
34349 SERVICIOS FINANCIEROS,BANCARIOS Y COMERCIALES	105,300.00	199,000.00	304,300.00	-	-	304,300.00	0.00%
35351 MANTTO. Y CONSERV. DE INMUEBLES	100,000.00	100,000.00	-	3,422,503.57	3,422,503.57	3,422,503.57	0.00%
35352 INST. REP., Y MANTTO., DE MOB. Y EQPO. DE ADMON.	50,000.00	603,500.00	653,500.00	20,809.60	20,809.60	632,690.40	3%
35353 MANT. Y CONSERVACION EQ. COMPUTO	574,800.00	574,800.00	-	1,333,492.24	1,333,492.24	1,333,492.24	0.00%
35355 REPARACION Y MANTTO. DE EQPO. TPTE.	10,300.00	10,300.00	-	2,542.00	2,542.00	2,542.00	0.00%
35357 INST. REP. Y MANTTO. DE MAQ. OTRO EQPOS Y HER.	5,000.00	5,000.00	-	-	-	-	0.00%
35358 SERVICIO DE LIMPIEZA Y MANEJO DE DESECHOS	67,000.00	67,000.00	-	3,414.66	3,414.66	3,414.66	0.00%
37375 SERVICIOS DE TRASLADO Y VIATICOS	348,900.00	130,914.00	217,986.00	105,649.46	105,649.46	112,336.54	48.47%
37371 PASAJES AEREOS	7,776.00	7,000.00	776.00	-	-	776.00	0.00%
38381 GASTOS DE CEREMONIAL	20,105.70	\$ 815.00	20,920.70	21,013.48	21,013.48	92.78	100.44%
39399 OTROS SERVICIOS GENERALES	429,260.00	6,474,000.00	6,903,260.00	2,758,156.45	2,758,156.45	4,145,103.55	39.95%
34344 SEGURO DEL USUARIO	706,744.70	-	706,744.70	906,868.80	906,868.80	200,124.10	128.32%
5000 BIENES MUEBLES E INMUEBLES	80,000.00	-	80,000.00	-	-	80,000.00	0.00%
51512 MUEBLES Y EQUIPO	80,000.00	-	80,000.00	-	-	-	0.00%
6000 INVERSION PÚBLICA	40,601,000.00	3,886,401.43	44,487,401.43	-	-	44,487,401.43	0.00%
Inversiones en Infraestructura para el desarrollo	40,601,000.00	3,886,401.43	44,487,401.43	-	-	44,487,401.43	0.00%
Total del Gasto	48,529,800.40	14,825,965.43	63,355,765.83	20,661,655.44	20,661,655.44	42,694,110.39	32.61%

Sistema Estatal de Evaluación
Estado Analítico del Ejercicio Presupuesto de Egresos
Clasificación Económica (por Tipo de Gasto)
FIDEICOMISO PUENTE COLORADO
del 1 de Enero al 31 de Diciembre de 2015
(PESOS)

ETCA-II-09-B

CUARTO TRIMESTRE 2015

Concepto	Egresos Aprobado Anual (1)	Ampliaciones/ (Reducciones) (2)	Egresos Modificado Anual (3=1+2)	Egresos Devengado (4)	Egresos Pagado (5)	Subejercicio (6 = 3 - 4)
Gasto Corriente	9,479,000.00	9,563,509.52	19,042,509.52	20,694,998.91	20,694,998.91	- 1,652,489.39
servicio de deuda						
entregas al fideicomisario	40,601,000.00	- 3,886,401.43	36,714,598.57	268,844.26	268,844.26	36,445,754.31
Total del Gasto	50,080,000.00	5,677,108.09	55,757,108.09	20,963,843.17	20,963,843.17	34,793,264.92

Sistema Estatal de Evaluación
Estado Analítico del Ejercicio Presupuesto de Egresos
Clasificación Administrativa (Por Unidad Administrativa)
FIDEICOMISO PUENTE COLORADO
del 1 de Enero al 31 de Diciembre de 2015

ETCA-II-09-C

(PESOS)

CUARTO TRIMESTRE 2015

Clasificación Administrativa (Por Unidad Administrativa)	Egresos Aprobado Anual (1)	Ampliaciones/ (Reducciones) (2)	Egresos Modificado Anual (3=1+2)	Egresos Devengado (4)	Egresos Pagado (5)	Subejercicio (6 = 3 - 4)
direccion general	50,080,000.00	5,677,108.09	55,757,108.09	20,963,843.17	20,963,843.17	34,793,264.92
Total del Gasto	50,080,000.00	5,677,108.09	55,757,108.09	20,963,843.17	20,963,843.17	34,793,264.92

Sistema Estatal de Evaluación
Estado Analítico del Ejercicio Presupuesto de Egresos
Clasificación Administrativa (Por Poderes)
FIDEICOMISO PUENTE COLORADO
del 1 de Enero al 31 de Diciembre de 2014
(PESOS)

ETCA-II-09-C

CAURTO TRIMESTRE 2015

Clasificación Administrativa (Por Poderes)	Egresos Aprobado Anual (1)	Ampliaciones/ (Reducciones) (2)	Egresos Modificado Anual (3=1+2)	Egresos Devengado (4)	Egresos Pagado (5)	Subejercicio (6 = 3 - 4)
Poder Ejecutivo						
Poder Legislativo						
Poder Judicial						
Órganos Autónomos						
Organismos Descentralizados	50,080,000.00	5,677,108.09	55,757,108.09	20,963,843.17	20,963,843.17	34,793,264.92
Total del Gasto	50,080,000.00	5,677,108.09	55,757,108.09	20,963,843.17	20,963,843.17	34,793,264.92

Sistema Estatal de Evaluación
Estado Analítico del Ejercicio Presupuesto de Egresos
Clasificación Funcional (Finalidad y Función)
FIDEICOMISO PUENTE COLORADO
del 1 de Enero al 31 de Diciembre de 2014
(PESOS)

ETCA-II-09-C

CAURTO TRIMESTRE 2015

Concepto	Egresos Aprobado Anual (1)	Ampliaciones/ (Reducciones) (2)	Egresos Modificado Anual (3=1+2)	Egresos Devengado (4)	Egresos Pagado (5)	Subejercicio (6 = 3 - 4)
Gobierno						
Legislación						
Justicia						
Coordinación de la Política de Gobierno						
Relaciones Exteriores						
Asuntos Financieros y Hacendarios	50,080,000.00	5,677,108.09	55,757,108.09	20,963,843.17	20,963,843.17	34,793,264.92
Seguridad Nacional						
Asuntos de Orden Público y Seguridad Interior						
Otros Servicios Generales						
Desarrollo Social						
Protección Ambiental						
Viviendas y Servicios a la Comunidad						
Salud						
Recreación, Cultura y Otras Manifestaciones Sociales						
Educación						
Protección Social						
Otros Asuntos Sociales						
Desarrollo Económico						
Asuntos Económicos, Comerciales y Laborales en General						
Agropecuaria, Silvicultura, Pesca y Caza						
Combustibles y Energía						
Minería, Manufacturas y Construcción						
Transporte						
comunicaciones						
Turismo						
Ciencia, Tencología e Innovación						
Otras Industrias y Otros Asuntos Económicos						
Otras No Clasificadas en funciones anteriores						
Transaccdones de la Deuda Pública / Costo financiero de la Deuda						
Transferencias, Participaciones y Aportaciones entre Diferentes Niveles y Órdenes de gobierno						
Saneamiento del Sistema Financiero						
Adeudos de ejercicios Fiscales Anteriores						
Total del Gasto	50,080,000.00	5,677,108.09	55,757,108.09	20,963,843.17	20,963,843.17	34,793,264.92

**Sistema Estatal de Evaluación
Gasto Por Categoría Programática
FIDEICOMISO PUENTE COLORADO
del 1 de Enero al 31 de Diciembre de 2014
(PESOS)**

ETCA-II-09-C

CAURTO TRIMESTRE 2015

Concepto	Egresos Aprobado Anual (1)	Ampliaciones/ (Reducciones) (2)	Egresos Modificado Anual (3=1+2)	Egresos Devengado (4)	Egresos Pagado (5)	Subejercicio (6 = 3 - 4)
Programas						
Subsidios:						
Sector Social y Privado o Estados y Municipios						
Sujetos a Reglas de Operación						
Otros Subsidios						
Desempeño de las Funciones:						
Prestación de Servicios Públicos	50,080,000.00	5,677,108.09	55,757,108.09	20,963,843.17	20,963,843.17	34,793,264.92
Provisión de Bienes Públicos						
Planeación, Seguimiento y Evaluación de Políticas Públicas						
Promoción y Fomento						
Regulación y Supervisión						
Funciones de las Fuerzas Armadas (Unicamente el Gobierno Federal)						
Específicos						
Proyectos de Inversión						
Administrativos y de Apoyos						
Apoyo al Proceso Presupuestario y para Mejorar la Eficiencia Institucional						
Apoyo a la Función Pública y al Mejoramiento de la Gestión						
Operaciones Ajenas						
Compromisos						
Obligaciones de Cumplimiento de Resolución Jurisdiccional						
Desastres Naturales						
Obligaciones						
Pensiones y Juvilaciones						
Aportaciones a la Seguridad Social						
Aportaciones a Fondos de Estabilización						
Aportaciones a Fondos de Inversión y Reestructura de Pensiones						
Programas de gasto Federalizado (Gobierno Federal)						
Gasto Federalizado						
Participaciones a Entidades Federativas y Municipios						
Costo Financiero, Deuda y Apoyo a Deudores y Ahorradores de la Banca						
Adeudos de Ejercicios Fiscales Anteriores						
Total del Gasto	50,080,000.00	5,677,108.09	55,757,108.09	20,963,843.17	20,963,843.17	34,793,264.92

Sistema Estatal de Evaluación
Conciliación entre los Egresos Presupuestarios y los Gastos Contables
FIDEICOMISO PUENTE COLORADO
al 31 de Diciembre de 2015
(PESOS)

ETCA-II-09-D

CUARTO TRIMESTRE 2015

1. Total de Egresos Presupuestarios	55,757,108.09
--------------------------------------------	----------------------

(MENOS)

2. Egresos Presupuestarios no contables	0
------------------------------------------------	----------

Mobiliario y equipo de administración	0	
Mobiliario y equipo educacional y recreativo	0	
Equipo e instrumental médico y de laboratorio	0	
Vehículos y equipo de transporte	0	
Equipo de defensa y seguridad	0	
Maquinaria, otros equipos y herramientas	0	
Archivos biológicos	0	
Bienes inmuebles	0	
Activos intangibles	0	
Obra pública en bienes propios	0	
Acciones y participaciones de capital	0	
Compra de títulos y valores	0	
Inversiones en fideicomisos, mandatos y otros análogos	0	
Provisiones para contingencias y otras erogaciones especiales	0	
Armonización de la deuda pública	0	
Adeudos de ejercicios fiscales anteriores (ADEFAS)	0	
Otros Egresos Presupuestales No Contables	0	
(MAS)		

3. Gastos contables no presupuestarios	55,757,108.09
-----------------------------------------------	----------------------

Estimaciones, depreciaciones, deterioros, obsolescencia y amortizaciones		
Provisiones	0	
Disminución de inventarios	0	
Aumento por insuficiencia de estimaciones por pérdida o deterioro u obsolescencia	0	
Aumento por insuficiencia de provisiones	0	
Otros gastos	55,757,108.09	
Otros Gastos Contables No Presupuestales	55,757,108.09	

4. Total de Gasto Contable (4= 1 - 2 + 3)	55,757,108.09
--------------------------------------------------	----------------------

Sistema Estatal de Evaluación
 Endeudamiento Neto
 FIDEICOMISO PUENTE COLORADO
 al 31 de Diciembre de 2015
 (pesos)

ETCA-II-10

CUARTO TRIMESTRE 2015

Identificación del crédito o Instrumento	Contratación / Colocación	Amortización	Endeudamiento Neto
	A	B	C=A-B
Créditos Bancarios			
1			
2			
3			
4			
5			
6			
7			
8			
9			
10			
Total Créditos Bancarios	-	-	-
Otros Instrumentos de Deuda			
1			
2			
3			
4			
5			
6			
7			
8			
9			
10			
Total Otros Instrumentos de Deuda	-	-	-
TOTAL	-	-	-

Sistema Estatal de Evaluación
 Intereses de la Deuda
 FIDEICOMISO PUENTE COLORADO
 al 31 de Diciembre de 2015
 (pesos)

ETCA-II-11

CUARTO TRIMESRTRE 2015

Identificacion del crédito o Instrumento	Devengado	Pagado
Créditos Bancarios		
1		
2		
3		
4		
5		
6		
7		
8		
9		
10		
Total de Interéses Créditos Bancarios	-	-
Otros Instrumentos de Deuda		
1		
2		
3		
4		
5		
6		
7		
8		
9		
10		
Total Intereses Otros Instrumentos de Deuda	0	0
TOTAL	-	-

Sistema Estatal de Evaluación
Flujo de Fondos, Indicadores Postura Fiscal
FIDEICOMISO PUENTE COLORADO
al 31 de Diciembre de 2015
(pesos)

ETCA-II-12

CUARTO TRIMESTRE 2015

Concepto	Estimado	Devengado	Pagado
I. Ingresos Presupuestarios			
1. Ingresos Gobierno del Estado			
2. Ingresos Sector Paraestatal	50,080,000.00	55,757,108.09	55,757,108.09
II. Egresos Presupuestarios			
3. Egresos del Gobierno del Estado			
4. Egresos del Sector Paraestatal	50,080,000.00	20,963,843.17	20,963,843.17
III. Balance Presupuestario (Superávit o Déficit) (III= I-II)	-	34,793,264.92	34,793,264.92
Concepto	Estimado	Devengado	Pagado
III. Balance Presupuestario (Superávit o Déficit)	-	34,793,264.92	34,793,264.92
IV. Interés, Comisiones y Gastos de la Deuda	-		
V. Balance Primario (superávit o Déficit) (V= III-IV)	-	34,793,264.92	34,793,264.92
Concepto	Estimado	Devengado	Pagado
A. Financiamiento	-	-	-
B. Amortización de la Deuda	-		
C. Endeudamiento o Desendeudamiento (C=A-B)	-	-	-

SISTEMA ESTATAL DE EVALUACION

FIDEICOMISO PUENTE COLORADO
 INFORME DE AVANCE PROGRAMATICO-PRESUPUESTAL DEL EJERCICIO 2015

CAURTO TRIMESTRE 2015

CLAVE PROGRAMATICA													DESCRIPCION	UNIDAD MEDIDA	ANUAL			TOTAL METAS Y RECURSOS		SUBEJERCICIO (6 = 3 - 4)	% AVANCE
DP	UR	FL	FN	SF	ER	ES	TP	NUM	TB	UG	FF	MT			ORIGINAL (1)	AMPLIACIONES REDUCCIONES (2)	MODIFICADO (3 = 1 + 2)	DEVENGADO (4)	REALIZADO / PAGADO (5)		
5	36	1	4	4.2.01	06	2	m	8	A	7	AO	199									
SECRETARIA DE HACIENDA Unidad Contable Gobierno Otras Hacienda y Servicios Financieros Sonora Ciudadano y Municipalista GOBIERNO AUSTERO APOYO AL PROCESO PRESUPUESTARIO Y PARA MEJORAR LA EFICIENCIA INSTITUCIONAL																					
FIDEICOMISO PUENTE COLORADO POBLACION ABIERTO HERMOSILLO RECURSOS PROPIOS																					
Asignación y Registro de la Inversión Pública Descripción de las Metas: Pago Contraprestación a la Secretaría de Comunicaciones y Transportes. Elaboración del Programa de Mantenimiento Preventivo Anual del Puente Colorado Entrega de Recursos al Gobierno del Estado para la Aplicación de Proyectos de Obra en													Docto. Valor Docto Docto. Valor								
													40,601,000.00	-	3,886,401.43	36,714,598.57	268,844.26	268,844.26	36,445,754.31	1%	

Sistema Estatal de Evaluación
Relección de cuentas Bancarias Productivas Específicas
FIDEICOMISO PUENTE COLORADO
del 1 de Enero al 31 de Diciembre de 2015
(pesos)

ETCA-IV-15

CUARTO TRIMESTRE 2015

Fondo, Programa o Convenio	Datos de la Cuenta Bancaria	
	Institución Bancaria	Número de Cuenta
1	NO SE CUENTA CON RECURSOS FEDERALES	
2	LOS RECURSOS DE ESTE ENTE SON PROPIOS	
3		
4		
5		
6		
7		
8		
9		
10		

Sistema Estatal de Evaluación
Relación de Bienes que Componen su Patrimonio
FIDEICOMISO PUENTE COLORADO
del 1 de Enero al 31 de Diciembre de 2015.
(pesos)

ETCA-IV-16

CUARTO TRIMESTRE 2015

Código	Descripción del Bien	Valor <u>HISTORICO</u>
1	'05000-5100-0512-51205	MULTIFUNCIONAL HP 4,781.74
2	'05000-5100-0512-51206	CONMUTADOR PANASONIC 8,600.00
3	'05000-5100-0512-51238	CAMARA VIGILANCIA INTERIOR CASETA 23,778.74
4	'05000-5100-0512-51262	MICROONDAS DAEWOO SERIE 36258 694.78
5	'05000-5100-0512-51264	COPIADORA MARCA CANON MODELO D1120 6,250.00
6	'05000-5100-0512-51265	MINISPLIT 2.5 TONELADAS MARCA LENNOX 10,200.00
7	'05000-5100-0512-51266	MINI SPLIT 1 TON. MARCA LENNOX 3,700.00
8	'05000-5100-0515-51400	EQUIPO DE AFORO BACK UP 66,927.00
9	'05000-5100-0515-51401	MOBILIARIO PARA EQ. AFORO BACK UP 73,374.00
10	'05000-5100-0515-51501	EQUIPO DE AFORO VEHICULAR 1,717,709.83
11	'05000-5100-0515-51526	COMPUTADORA HP BEATS AUDIO 25,999.00
12	'05000-5100-0515-51530	PC HP PRO 1005AIO 8,016.38
13	'05000-5100-0515-51532	TARIFARIO LED EN PANTALLA 86,053.91
14	'05000-5100-0515-51533	TARIFARIO LED EN PANTALLA S 86,053.91
15	'05000-5100-0515-51534	ANUNCIO LUMINOSO LED S 76,867.45
16	'05000-5100-0515-51535	ANUNCIO LUMINOSO LED 76,867.45
17	'05000-5100-0515-51536	SEMAFOROS (5) EN SERIE DE CARRILES 93,979.00
18	'05000-5100-0515-51537	MODULOS ES SERIE PARA EQ. AFORO 31,446.00
19	'05000-5100-0515-51538	MONITORES EN SERIE ELTOUCH PARA BACK UP 52,836.00
20	'05000-5100-0515-51539	IMPRESORA MINI PRINTER EPSON (2) B ACK UP 49,930.00
21	'05000-5100-0515-51540	MODULO CON 8 TABLEROS 95,233.60
22	'05000-5100-0515-51541	COMPUTADORA AMD A10 14,959.00
23	'05000-5100-0519-51901	SUBESTACION ELECTRICA CASETA 67,865.00
24	'05000-5100-0519-51902	PLANTA ELECTRICA 206,010.00
25	'05000-5100-0519-51905	RESTRICTOR DE LLAMADAS DE LARGA DISTANCIA 702.00
26	'05000-5100-0519-51906	FAX SHARP UX-115 1,147.83
27	'05000-5100-0519-51919	UPS 2.2. KV CASETA 27,984.77
28	'05000-5400-0541-54103	JETTA CLASICO 2012 164,568.97

**Sistema Estatal de Evaluación
Análisis Programático-Presupuestal
FIDEICOMISO PUENTE COLORADO**

CAURTO TRIMESTRE 2015

Al 31 de Diciembre de 2015
(PESOS)

1000 servicios personales

En Servicios Personales, en este capítulo en particular, se ha ejercido el 106% debido a que el monto autorizado para cubrir las obligaciones patronales no es suficiente, porque la naturaleza del trabajo realizado se tiende a erogar en horas extraordinarias, así como también se paga seguro social, y diversas prestaciones que el personal ha tenido por más de una década y que al disminuirlas podría ser objeto a juicios de índole laboral; Así como también el finiquito de personal.

2000 materiales y suministros

En el Capitulo de Materiales y Suministros se ejercio el 126%, y su aumento es derivado a que se han realizado trabajos extraordinarios los cuales hacen necesario la compra de papelería y de aumento en los servicios.

3000 Servicios Generales

En el Capitulo de Servicios Generales, se ejerció el 113% se incrementó el gasto debido a diversas mejoras autorizadas por el órgano de gobierno, que solicito la Secretaria de Comunicaciones y Transportes, para dar cumplimiento de la concesión otorgada.

6000 Inversión En Infraestructura Para El Desarrollo

Al 31 de Diciembre de 2015, no se han autorizaron entregas al fideicomitente Gobierno del Estado, debido a que el Fiduciario no autorizo la entrega de los recursos por disposiciones del banco Banamex ajenas al personal de este Fideicomiso.

Nota: La información contenida en este informe puede sufrir modificaciones debido a reclasificaciones hechas por el auditor externo, ya que aún no se realiza la auditoria al del ejercicio 2015, en caso de suceder esto se verán reflejadas en el informe final de la cuenta pública 2015 o en su caso se enviara copia al instituto superior de auditoría y fiscalización de las modificaciones.



GOBIERNO
DEL ESTADO
DE SONORA

Fondo Estatal para la Modernización del Transporte

FONDO ESTATAL PARA LA MODERNIZACION DEL TRANSPORTE

Estado de Situación Financiera al 31 de Diciembre de 2015

ACTIVO

ACTIVO CIRCULANTE

Efectivo y Equivalentes

Efectivo -
Bancos/Tesorería 1,956,858.67
Inversiones Temporales 29,063,415.81

Total Efectivo y Equivalentes 31,020,274.48

Derechos a recibir efectivo o equivalentes

Cuentas por cobrar a corto plazo 15,422,192.14
Deudores Diversos 382,311,444.80
Contribuciones por Recuperar a corto plazo 22,657.75

Total Derechos a recibir efectivo o equivalentes 397,756,294.69

Derechos a recibir bienes o servicios

Total Derechos a recibir bienes o servicios
Inventarios -

Total Inventarios

Almacén -

Total Almacén

Estimación por pérdidas o deterioro de Activo Circ -

Total Estimación por pérdidas o deterioro de Activo Circ -

Otros Activos Circulantes

Total Otros Activos Circulantes -

Total ACTIVO CIRCULANTE 428,776,569.17

ACTIVOS NO CIRCULANTES

Inversiones Financieras a Largo Plazo -

Total Inversiones Financieras a Largo Plazo -

Derechos a recibir o Equivalentes a Largo Plazo -

Total Derechos a recibir o Equivalentes a Largo Plazo -

Bienes Inmuebles

Terrenos 2,164,738.04
Total Bienes Inmuebles 2,164,738.04

Bienes Muebles

Mobiliario y Equipo de Administración 581,215.05
Equipo e Instrumental Médico y de Laboratorio 30,799.98
Equipo de Transporte 1,594,265.67
Otros Bienes Muebles 233,154.10
Total Bienes Muebles 4,537,821.80

Activos Intangibles

Software 32,535.06
Total Activos Intangibles 32,535.06

Activos Diferidos

Otros Activos Diferidos 51,200.00
Total Activos Diferidos 51,200.00

Estimación por pérdidas o deterioro de Activos no -

Total Estimación por pérdidas o deterioro de Activos no -

Activos no

Otros Activos no Circulantes -

Total Otros Activos no Circulantes -

Total ACTIVOS NO CIRCULANTES 6,786,294.90

SUMA DEL ACTIVO 435,562,864.10

PASIVO

PASIVO CIRCULANTE

Cuentas por Pagar a Corto Plazo

Servicios Personales por Pagar a Corto Plazo 608.20
Retenciones y Contribuciones por Pagar a Corto Plazo 233,306.83
Otras Cuentas por Pagar a Corto Plazo 4,500,459.26

Total Cuentas por Pagar a Corto Plazo 4,734,374.29

Documentos por pagar a Corto Plazo

Total Documentos por pagar a Corto Plazo 1,528,042.68

Porción a Corto Plazo de la Deuda Pública Interna

Total Porción a Corto Plazo de la Deuda Pública Intern. -

Titulos y Valores a Corto Plazo

Total Titulos y Valores a Corto Plazo -

Pasivos Diferidos a Corto Plazo

Total Pasivos Diferidos a Corto Plazo -

Fondos y Bienes de Terceros en Administración y/o

Total Fondos y Bienes de Terceros en Administración y. -

Provisiones a Corto Plazo

Total Provisiones a Corto Plazo -

Otros Pasivos a Corto Plazo

Total Otros Pasivos a Corto Plazo -

Total PASIVO CIRCULANTE 6,262,416.97

PASIVO NO CIRCULANTE

Cuentas por Pagar a Largo Plazo

Total Cuentas por Pagar a Largo Plazo -

Documentos por Pagar a Largo Plazo

Total Documentos por Pagar a Largo Plazo 396,189,101.07

Deuda Pública a Largo Plazo

Total Deuda Pública a Largo Plazo -

Pasivos Diferidos a Largo Plazo

Total Pasivos Diferidos a Largo Plazo -

Fondos de B. de Terceros en Admon y/o Garan. LP

Total Fondos de B. de Terceros en Admon y/o Garan. LP -

LP

Provisiones a Largo Plazo

Total Provisiones a Largo Plazo -

Total PASIVO NO CIRCULANTE 396,189,101.07

SUMA DEL PASIVO 402,451,518.04

CAPITAL

HACIENDA PUBLICA / PATRIMONIO

Patrimonio Contribuido 17,564,376.87

Aportaciones 17,564,376.87

Total Patrimonio Contribuido

Patrimonio Generado 70,032,792.31

Resultados de Ejercicio Anteriores 70,032,792.31

Total Patrimonio Generado 70,032,792.31

Exceso o Insuficiencia del Patrimonio

Total Exceso o Insuficiencia del Patrimonio -


Total HACIENDA PUBLICA / PATRIMONIO 87,597,169.18


Utilidad o Pérdida del Ejercicio 54,485,823.17

SUMA DEL CAPITAL 33,111,346.01

SUMA DEL PASIVO Y CAPITAL 435,562,864.10


LIC. ERIKA VERDUGO
DIRECCION DE ADMINISTRACION Y CONTROL FINANCIERAS


LIC. ALAN F. PAVAN DENOGGAN
DIRECCION DE ADMINISTRACION Y CONTROL


LIC. MANUEL ROBLES LINARES VELEZ
DIRECTOR GENERAL

FONDO ESTATAL PARA LA MODERNIZACION DEL TRANSPORTE

Estado de Actividades del 01/10/2015 al 31/10/2015

	Periodo	%	Acumulado	%
Ingresos				
Transferencias, Asignaciones, Subsidios y Otras Ay	274,263.58	80.32 -	100,447,260.20	100.51
Subsidios y Subvenciones	-	-	11,000.00	0.01
Ayudas Sociales	274,263.58	80.32	100,436,260.20	100.50
Total Transferencias				
Ingresos Financieros	-	-	-	-
Total Ingresos Financieros				
Otros Ingresos				
Otros Ingresos Varios	67,181.60	-		-
Total Otros Ingresos	341,445.18	-		-
Total Ingresos	341,445.18	100.00 -	99,937,352.67	100.00
Egresos				
<i>GASTOS Y OTRAS PERDIDAS</i>				
Gastos de Funcionamiento				
Servicios Personales	331,664.04	97.14	4,899,244.77	4.90
Materiales y Suministros	32,726.94	9.58	107,322.02	0.11
Servicios Generales	165,285.89	48.46	1,668,612.45	1.67
Bienes Muebles	26,038.52	7.63	126,621.52	0.13
Total Gastos de Funcionamiento	555,715.39	162.80	6,801,800.76	6.81
Transferencias, Asignaciones, Subsidios y Otras /	-	-	-	-
Total Transferencias				
Intereses de la deuda Publica		-	43,255,827.25	43.28
Otros Gastos	35,304.89	10.34	300,817.06	0.30
Total GASTOS Y OTRAS PERDIDAS	591,182.28	173.14 -	36,153,209.43	36.18
Total Egresos	591,182.28	173.14 -	36,153,209.43	36.18
Utilidad (o Pérdida)	-	249,737.10 - 73.14 -	63,784,143.24	63.82

LIC. ERINA VERDUGO
DIRECCION DE OPERACIONES
FINANCIERAS

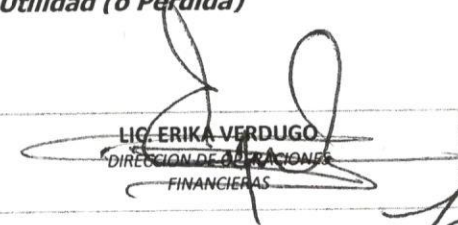
LIC. ALAN F. PAYAN DENOGUAN
DIRECCION DE ADMINISTRACION
Y CONTROL

LIC. MANUEL ROBLES LINARES VELEZ
DIRECTOR GENERAL


FONDO ESTATAL PARA LA MODERNIZACION DEL TRANSPORTE

Estado de Actividades del 01/12/2015 al 30/12/2015

	Periodo	%	Acumulado	%
Ingresos				
Impuestos sobre los ingresos	16,974.62	0.22	36,836.21 -	0.04
Transferencias, Asignaciones, Subsidios y Otras Ay				
Subsidios y Subvenciones	7,688,172.30	97.60 -	87,797,118.18	101.01
Ayudas Sociales	-	-	11,000.00 -	0.01
Total Transferencias	7,688,172.30	97.60 -	87,786,118.18	101.00
Ingresos Financieros	-	-	-	-
Total Ingresos Financieros	-	-	-	-
Otros Ingresos	189,414.18	-	-	-
Otros Ingresos Varios				
Total Otros Ingresos	189,414.18	-	-	-
Total Ingresos	7,877,586.48	100.00 -	87,786,118.18	100.00
Egresos				
<i>GASTOS Y OTRAS PERDIDAS</i>				
Gastos de Funcionamiento				
Servicios Personales	950,708.22	12.07	7,246,577.29 -	8.34
Materiales y Suministros	42,098.05	0.53	166,076.41 -	0.19
Servicios Generales	522,669.79	6.63	2,623,849.85 -	3.02
Bienes Muebles	134,099.00	1.70	298,155.62 -	0.34
Total Gastos de Funcionamiento	1,649,575.06	20.94	10,334,659.17 -	11.89
Transferencias, Asignaciones, Subsidios y Otras	-	-	-	-
Total Transferencias	-	-	-	-
Intereses de la deuda Publica			43,255,827.25 -	49.77
Otros Gastos	110,579.18	1.40	489,809.72 -	0.56
Total GASTOS Y OTRAS PERDIDAS	1,760,154.24	22.34 -	32,431,358.36	37.31
Total Egresos	1,760,154.24	22.34 -	32,431,358.36	37.31
Utilidad (o Pérdida)	6,117,432.24	77.66 -	54,485,823.17	62.69


LIC. ERIKA VERDUGO
 DIRECCION DE OPERACIONES
 FINANCIERAS


LIC. ALAN F. PAYAN DEMOGEAN
 DIRECCION DE ADMINISTRACION
 Y CONTROL


LIC. MANUEL ROBLES LINARES VELEZ
 DIRECTOR GENERAL


FONDO ESTATAL PARA LA MODERNIZACION DEL TRANSPORTE

Estado de Situación Financiera al 31 de Octubre de 2015

<u>ACTIVO</u>		<u>PASIVO</u>	
ACTIVO CIRCULANTE		PASIVO CIRCULANTE	
Efectivo y Equivalentes		Cuentas por Pagar a Corto Plazo	
Efectivo	15,000.00	Servicios Personales por Pagar a Corto Plazo	608.20
Bancos/Tesorería	4,205,872.44	Retenciones y Contribuciones por Pagar a Corto Plazo	196,427.62
Inversiones Temporales	28,960,449.51	Otras Cuentas por Pagar a Corto Plazo	5,508,159.81
Total Efectivo y Equivalentes	33,181,321.95	Total Cuentas por Pagar a Corto Plazo	5,705,195.63
Derechos a recibir efectivo o equivalentes		Total Documentos por pagar a Corto Plazo	
Cuentas por cobrar a corto plazo	15,422,192.14	Porción a Corto Plazo de la Deuda Pública Interna	-
Deudadores Diversos	376,244,051.30	Total Porción a Corto Plazo de la Deuda Pública Intern.	-
Contribuciones por Recuperar a corto plazo	7,713.03	Titulos y Valores a Corto Plazo	-
Total Derechos a recibir efectivo o equivalentes	391,673,956.47	Total Titulos y Valores a Corto Plazo	-
Derechos a recibir bienes o servicios		Pasivos Diferidos a Corto Plazo	
Total Derechos a recibir bienes o servicios	-	Total Pasivos Diferidos a Corto Plazo	-
Inventarios	-	Fondos y Bienes de Terceros en Administración y/o	-
Total Inventarios	-	Total Fondos y Bienes de Terceros en Administración y	-
Almacén	-	Provisiones a Corto Plazo	-
Total Almacén	-	Total Provisiones a Corto Plazo	-
Estimación por pérdidas o deterioro de Activo Circ	-	Otros Pasivos a Corto Plazo	-
Total Estimación por pérdidas o deterioro de Activo Circ	-	Total Otros Pasivos a Corto Plazo	-
Otros Activos Circulantes	-	Total PASIVO CIRCULANTE	5,705,195.63
Total Otros Activos Circulantes	-	PASIVO NO CIRCULANTE	-
Total ACTIVO CIRCULANTE	424,855,278.42	Cuentas por Pagar a Largo Plazo	-
ACTIVOS NO CIRCULANTES		Total Cuentas por Pagar a Largo Plazo	
Inversiones Financieras a Largo Plazo	-	Documentos por Pagar a Largo Plazo	-
Total Inversiones Financieras a Largo Plazo	-	Total Documentos por Pagar a Largo Plazo	396,189,101.07
Derechos a recibir o Equivalentes a Largo Plazo	-	Deuda Pública a Largo Plazo	-
Total Derechos a recibir o Equivalentes a Largo Plazo	-	Total Deuda Pública a Largo Plazo	-
Bienes Inmuebles	-	Pasivos Diferidos a Largo Plazo	-
Terrenos	2,164,738.04	Total Pasivos Diferidos a Largo Plazo	-
Total Bienes Inmuebles	2,164,738.04	Fondos de B. de Terceros en Admon y/o Garan. LP	-
Bienes Muebles	-	Total Fondos de B. de Terceros en Admon y/o Garan. LP	-
Mobiliario y Equipo de Administración	1,679,096.01	LP	-
Equipo e Instrumental Médico y de Laboratorio	30,799.98	Provisiones a Largo Plazo	-
Equipo de Transporte	1,594,265.67	Total Provisiones a Largo Plazo	-
Otros Bienes Muebles	4,779,235.22	Total PASIVO NO CIRCULANTE	396,189,101.07
Total Bienes Muebles	8,083,396.88	SUMA DEL PASIVO	401,894,296.70
Activos Intangibles	-	CAPITAL	
Software	32,535.06	HACIENDA PUBLICA / PATRIMONIO	
Total Activos Intangibles	32,535.06	Patrimonio Contribuido	
Activos Diferidos	-	Aportaciones	
Otros Activos Diferidos	51,200.00	Total Patrimonio Contribuido	
Total Activos Diferidos	51,200.00	Patrimonio Generado	
Estimación por pérdidas o deterioro de Activos no	-	Resultados de Ejercicio Anteriores	
Total Estimación por pérdidas o deterioro de Activos no	-	Total Patrimonio Generado	
Activos no	-	Exceso o Insuficiencia del Patrimonio	
Otros Activos no Circulantes	-	Total Exceso o Insuficiencia del Patrimonio	
Total Otros Activos no Circulantes	-	Total HACIENDA PUBLICA / PATRIMONIO	
Total ACTIVOS NO CIRCULANTES	10,331,869.98	Utilidad o Pérdida del Ejercicio	
SUMA DEL ACTIVO	435,187,148.40	SUMA DEL CAPITAL	
		SUMA DEL PASIVO Y CAPITAL	
		435,187,148.40	


LIC. ERIKA VERTUGO
 DIRECCIÓN DE FINANZAS


LIC. ALAN F. BAYAN DENOEGAN
 DIRECCIÓN DE ADMINISTRACIÓN Y CONTROL



LIC. MANUEL ROBLES LINARES VELEZ
 DIRECTOR GENERAL

FONDO ESTATAL PARA LA MODERNIZACION DEL TRANSPORTE

Estado de Actividades del 01/11/2015 al 30/11/2015

	Periodo	%	Acumulado	%
Ingresos				
Impuestos sobre los ingresos	19,861.59	0.39	19,861.59 -	0.02
Transferencias, Asignaciones, Subsidios y Otras Ay				
Subsidios y Subvenciones	4,961,969.75	96.49 -	95,485,290.48	100.73
Ayudas Sociales	-	-	11,000.00 -	0.01
Total Transferencias	4,961,969.75	96.49 -	95,474,290.48	100.72
Ingresos Financieros	-	-	-	-
Total Ingresos Financieros	-	-	-	-
Otros Ingresos	180,614.91			
Otros Ingresos Varios		-		-
Total Otros Ingresos	180,614.91	- -	94,794,768.01	-
Total Ingresos	5,142,584.66	100.00 -	94,794,768.01	100.00
 Egresos				
<i>GASTOS Y OTRAS PERDIDAS</i>				
Gastos de Funcionamiento				
Servicios Personales	1,396,624.30	27.16	6,295,869.07 -	6.64
Materiales y Suministros	16,656.34	0.32	123,978.36 -	0.13
Servicios Generales	432,567.61	8.41	2,101,180.06 -	2.22
Bienes Muebles	37,435.10	0.73	164,056.62 -	0.17
Total Gastos de Funcionamiento	1,883,283.35	36.62	8,685,084.11 -	9.16
Transferencias, Asignaciones, Subsidios y Otras ,	-	-	-	-
Total Transferencias	-	-	-	-
Intereses de la deuda Publica			43,255,827.25	45.63
Otros Gastos	78,413.48	1.52	379,230.54 -	0.40
Total GASTOS Y OTRAS PERDIDAS	1,961,696.83	38.15 -	34,191,512.60	36.07
Total Egresos	1,961,696.83	38.15 -	34,191,512.60	36.07
Utilidad (o Pérdida)	3,180,887.83	61.85 -	60,603,255.41	63.93


LIC. ERIKA VERDUGO
 DIRECCION DE OPERACIONES
 FINANCIERAS


LIC. ALAN F. PAYAN DENOGEAN
 DIRECCION DE ADMINISTRACION
 Y CONTROL


LIC. MANUEL ROBLES LINARES VELEZ
 DIRECTOR GENERAL

FONDO ESTATAL PARA LA MODERNIZACION DEL TRANSPORTE

Estado de Situación Financiera al 30 de Noviembre de 2015

ACTIVO

PASIVO

ACTIVO CIRCULANTE

PASIVO CIRCULANTE

Efectivo y Equivalentes

Cuentas por Pagar a Corto Plazo

Efectivo 15,000.00
Bancos/Tesorería 2,546,017.42
Inversiones Temporales 28,997,067.86

Servicios Personales por Pagar a Corto Plazo 608.20
Retenciones y Contribuciones por Pagar a Corto Plazo 227,706.16
Otras Cuentas por Pagar a Corto Plazo 8,856,291.03

Total Efectivo y Equivalentes 31,558,085.28

Total Cuentas por Pagar a Corto Plazo 9,084,605.39
Documentos por pagar a Corto Plazo 1,928,042.68

Derechos a recibir efectivo o equivalentes
Cuentas por cobrar a corto plazo 15,422,192.14
Deudores Diversos 380,413,905.20
Contribuciones por Recuperar a corto plazo 15,185.39

Total Documentos por pagar a Corto Plazo
Porción a Corto Plazo de la Deuda Pública Interna
Total Porción a Corto Plazo de la Deuda Pública Intern. -
Títulos y Valores a Corto Plazo -

Total Derechos a recibir efectivo o equivalentes 395,851,282.73

Total Títulos y Valores a Corto Plazo -
Pasivos Diferidos a Corto Plazo -
Total Pasivos Diferidos a Corto Plazo -
Fondos y Bienes de Terceros en Administración y/o -

Derechos a recibir bienes o servicios

Total Fondos y Bienes de Terceros en Administración y

Total Derechos a recibir bienes o servicios -
Inventarios -

Provisiones a Corto Plazo -

Total Inventarios -

Total Provisiones a Corto Plazo -

Almacén -

Otros Pasivos a Corto Plazo -

Total Almacén -

Total Otros Pasivos a Corto Plazo -

Estimación por pérdidas o deterioro de Activo Circ

Total PASIVO CIRCULANTE 11,012,648.07

Total Estimación por pérdidas o deterioro de

PASIVO NO CIRCULANTE

Activo Circ -

Cuentas por Pagar a Largo Plazo

Otros Activos Circulantes

Documentos por Pagar a Largo Plazo

Total Otros Activos Circulantes -

Total Documentos por Pagar a Largo Plazo 396,189,101.07

Total ACTIVO CIRCULANTE 427,409,368.01

Deuda Pública a Largo Plazo

ACTIVOS NO CIRCULANTES

Total Deuda Pública a Largo Plazo -

Inversiones Financieras a Largo Plazo

Pasivos Diferidos a Largo Plazo

Total Inversiones Financieras a Largo Plazo -

Total Pasivos Diferidos a Largo Plazo -

Derechos a recibir o Equivalentes a Largo Plazo

Fondos de B. de Terceros en Admon y/o Garan. LP

Total Derechos a recibir o Equivalentes a Largo Plazo -

Total Fondos de B. de Terceros en Admon y/o Garan. LP -

Bienes Inmuebles

Provisiones a Largo Plazo

Terrenos 2,164,738.04

Total Provisiones a Largo Plazo -

Total Bienes Inmuebles 2,164,738.04

Total PASIVO NO CIRCULANTE 396,189,101.07

Mobiliario y Equipo de Administración 1,735,930.01

SUMA DEL PASIVO 407,201,749.14

Equipo e Instrumental Médico y de Laboratorio 30,799.98

CAPITAL

Equipo de Transporte 1,594,265.67

HACIENDA PÚBLICA / PATRIMONIO

Otros Bienes Muebles 4,779,235.22

Patrimonio Contribuido

Total Bienes Muebles 8,140,230.88

Aportaciones 21,166,785.95

Activos Intangibles

Total Patrimonio Contribuido 21,166,785.95

Software 32,535.06

Patrimonio Generado

Total Activos Intangibles 32,535.06

Resultados de Ejercicio Anteriores 70,032,792.31

Activos Diferidos

Total Patrimonio Generado 70,032,792.31

Otros Activos Diferidos 51,200.00

Exceso o Insuficiencia del Patrimonio

Total Activos Diferidos 51,200.00

Total Exceso o Insuficiencia del Patrimonio -

Estimación por pérdidas o deterioro de Activos no

Total HACIENDA PÚBLICA / PATRIMONIO 91,199,578.26

Total Estimación por pérdidas o deterioro de

Utilidad o Pérdida del Ejercicio 60,603,255.41

Activos no

SUMA DEL CAPITAL 30,596,322.85

Otros Activos no Circulantes

SUMA DEL PASIVO Y CAPITAL 437,798,071.99

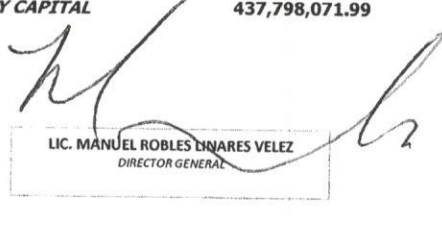
Total Otros Activos no Circulantes -

Total ACTIVOS NO CIRCULANTES 10,388,703.98

SUMA DEL ACTIVO 437,798,071.99


LIC. ERIKA VARDUGO
DIRECCIÓN DE OPERACIONES
FINANCIERAS


LIC. ALAN F. PAVAN DENOGEAN
DIRECCIÓN DE ADMINISTRACIÓN
Y CONTROL


LIC. MANUEL ROBLES LINARES VELEZ
DIRECTOR GENERAL



GOBIERNO
DEL ESTADO
DE SONORA

**Fideicomiso Servicio de Administración y Enajenación de
Bienes de Entidades del Gobierno del Estado de Sonora**

Sistema Estatal de Evaluación
Estado de Situación Financiera
Servicio de Administración y Enajenación de Bienes de Entidades del Gobierno del Estado de Sonora
Al 31 de Diciembre de 2015
(PESOS)

ETCA-I-01

TRIMESTRE: CUARTO 2015

ACTIVO	2015	2014	PASIVO	2015	2014
Activo Circulante			Pasivo Circulante		
Efectivo y Equivalentes	492,065.05	1,128,160.43	Cuentas por Pagar a Corto Plazo	2,102,511.33	2,911,896.19
Derechos a Recibir Efectivo o Equivalentes	6,212,101.24	6,223,107.15	Documentos por Pagar a Corto Plazo	-	-
Derechos a Recibir Bienes o Servicios	-	4,152.44	Porción a Corto Plazo de la Deuda Pública a Largo Plazo	-	-
Inventarios	-	-	Títulos y Valores a Corto Plazo	-	-
Almacenes	-	-	Pasivos Diferidos a Corto Plazo	-	-
Estimación por Pérdida o Deterioro de Activos Circulantes	- 4,009,879.01	- 817,183.26	Fondos y Bienes de Terceros en Garantía y/o Administración a Corto Plazo	-	-
Otros Activos Circulantes	76,885.88	81,629.87	Provisiones a Corto Plazo	-	-
			Otros Pasivos a Corto Plazo	373,830.80	373,348.70
Total de Activos Circulantes	2,771,173.16	6,619,866.63	Total de Pasivos Circulantes	2,476,342.13	3,285,244.89
Activo No Circulante			Pasivo No Circulante		
Inversiones Financieras a Largo Plazo	-	-	Cuentas por Pagar a Largo Plazo	-	-
Derechos a Recibir Efectivo o Equivalentes a Largo Plazo	-	-	Documentos por Pagar a Largo Plazo	-	-
Bienes Inmuebles, Infraestructura y Construcciones en Proceso	-	-	Deuda Pública a Largo Plazo	-	-
Bienes Muebles	335,732.61	335,731.61	Pasivos Diferidos a Largo Plazo	-	-
Activos Intangibles	26,136.00	26,136.00	Fondos y Bienes de Terceros en Garantía y/o en Administración a Largo Plazo	-	-
Depreciación, Deterioro y Amortización Acumulada de Bienes	- 252,298.07	- 190,451.43	Provisiones a Largo Plazo	-	-
Activos Diferidos	-	-			
Estimación por Pérdida o Deterioro de Activos no Circulantes	-	-			
Otros Activos no Circulantes	53,700.60	53,700.60			
Total de Activos No Circulantes	163,271.14	225,116.78	Total de Pasivos No Circulantes	-	-
Total de Activos	2,934,444.30	6,844,983.41	Total de Pasivo	2,476,342.13	3,285,244.89
			Hacienda Pública/Patrimonio		
			Hacienda Pública/Patrimonio Contribuido		
			Aportaciones	5,597,816.61	5,603,560.60
			Donaciones de Capital	-	-
			Actualización de la Hacienda Pública/Patrimonio	-	-
			Hacienda Pública/Patrimonio Generado		
			Resultados del Ejercicio (Ahorro/ Desahorro)	- 3,095,892.36	- 78,212.27
			Resultados de Ejercicios Anteriores	- 2,043,822.08	- 1,965,609.81
			Revalúos	-	-
			Reservas	-	-
			Rectificaciones de Resultados de Ejercicios Anteriores	-	-
			Exceso o Insuficiencia en la Actualización de la Hacienda Pública/Patrimonio		
			Resultado por Posición Monetaria	-	-
			Resultado por Tenencia de Activos no Monetarios	-	-
			Total Hacienda Pública/Patrimonio	458,102.17	3,559,738.52
			Total de Pasivo y Hacienda Pública/Patrimonio	2,934,444.30	6,844,983.41

Bajo protesta de decir verdad declaramos que los Estados Financieros y sus notas, son razonablemente correctos y son responsabilidad del emisor

José Manuel Maldonado Maciel
Director de Contabilidad y Finanzas

Eduardo Alberto Ruiz Félix
Subdirector de Operación y Contabilidad

Servicio de Administración y Enajenación de Bienes de Entidades del Gobierno del Estado de Sonora

Del 01 de Octubre al 31 de Diciembre de 2015

(PESOS)

TRIMESTRE: CUARTO 2015

	<u>2015</u>	<u>2014</u>
INGRESOS Y OTROS BENEFICIOS		
Ingresos de la Gestión:		
Impuestos	-	-
Cuotas y Aportaciones de Seguridad Social	-	-
Contribuciones de Mejoras	-	-
Derechos	-	-
Productos de Tipo Corriente ¹	-	-
Aprovechamientos de Tipo Corriente	-	-
Ingresos por Venta de Bienes y Servicios	36,772.21	17,942.61
Ingresos no Comprendidos en las Fracciones de la Ley de Ingresos Causados en Ejercicios Fiscales Anteriores Pendientes de Liquidación o Pago	-	-
Participaciones, Aportaciones, Transferencias, Asignaciones, Subsidios y Otras Ayudas		
Participaciones y Aportaciones	-	-
Transferencia, Asignaciones, Subsidios y Otras Ayudas	3,759,153.67	4,051,176.76
Otros Ingresos y Beneficios		
Ingresos Financieros	4,370.08	16,248.76
Incremento por Variación de Inventarios	-	-
Disminución del Exceso de Estimaciones por Pérdida o Deterioro u Obsolescencia	-	-
Disminución del Exceso de Provisiones	-	-
Otros Ingresos y Beneficios Varios	0.11	2,909.96
Total de Ingresos y Otros Beneficios	3,800,296.07	4,088,278.09
GASTOS Y OTRAS PÉRDIDAS		
Gastos de Funcionamiento		
Servicios Personales	3,206,705.07	3,501,176.76
Materiales y Suministros	78,926.28	78,288.49
Servicios Generales	356,015.68	509,270.77
Transferencia, Asignaciones, Subsidios y Otras Ayudas		
Transferencias Internas y Asignaciones al Sector Público	-	-
Transferencias al Resto del Sector Público	-	-
Subsidios y Subvenciones	-	-
Ayudas Sociales	-	-
Pensiones y Jubilaciones	-	-
Transferencias a Fideicomisos, Mandatos y Contratos Análogos	-	-
Transferencias a la Seguridad Social	-	-
Donativos	-	-
Transferencias al Exterior	-	-
Participaciones y Aportaciones		
Participaciones	-	-
Aportaciones	-	-
Convenios	-	-
Intereses, Comisiones y Otros Gastos de la Deuda Pública		
Intereses de la Deuda Pública	-	-
Comisiones de la Deuda Pública	-	-
Gastos de la Deuda Pública	-	-
Costo por Coberturas	-	-
Apoyos Financieros	-	-
Otros Gastos y Pérdidas Extraordinarias		
Estimaciones, Depreciaciones, Deterioros, Obsolescencia y Amortizaciones	3,254,541.39	77,754.34
Provisiones	-	-
Disminución de Inventarios	-	-
Aumento por Insuficiencia de Estimaciones por Pérdida o Deterioro y Obsolescencia	-	-
Aumento por Insuficiencia de Provisiones	-	-
Otros Gastos	0.01	-
Inversión Pública		
Inversión Pública no Capitalizable	-	-
Total de Gastos y Otras Pérdidas	6,896,188.43	4,166,490.36
Resultados del Ejercicio (Ahorro/Desahorro)	- 3,095,892.36 -	78,212.27

¹ No se incluyen: Utilidades e Intereses. Por regla de presentación se revelan como Ingresos Financieros.

Bajo protesta de decir verdad declaramos que los Estados Financieros y sus notas, son razonablemente correctos y son responsabilidad del emisor

Flujo de Efectivo

Servicio de Administración y Enajenación de Bienes de Entidades del Gobierno del Estado de Sonora

Al 31 de Diciembre de 2015

(PESOS)

TRIMESTRE: CUARTO 2015

Concepto	2015	2014
Flujos de Efectivo de las Actividades de Operación		
Origen		
Impuestos	-	-
Cuotas y Aportaciones de Seguridad Social	-	-
Contribuciones de mejoras	-	-
Derechos	-	-
Productos de Tipo Corriente	-	-
Aprovechamientos de Tipo Corriente	-	-
Ingresos por Venta de Bienes y Servicios	36,772.21	17,942.61
Ingresos no Comprendidos en las Fracciones de la Ley de Ingresos Causados en Ejercicios Fiscales Anteriores Pendientes de Liquidación o Pago	-	-
Participaciones y Aportaciones	-	-
Transferencias, Asignaciones y Subsidios y Otras Ayudas	3,759,153.67	4,051,176.76
Otros Orígenes de Operación	4,370.19	19,158.72
Aplicación		
Servicios Personales	3,206,705.07	3,501,176.76
Materiales y Suministros	78,926.28	78,288.49
Servicios Generales	356,015.68	509,270.77
Transferencias Internas y Asignaciones al Sector Público	-	-
Transferencias al resto del Sector Público	-	-
Subsidios y Subvenciones	-	-
Ayudas Sociales	-	-
Pensiones y Jubilaciones	-	-
Transferencias a Fideicomisos, Mandatos y Contratos Análogos	-	-
Transferencias a la Seguridad Social	-	-
Donativos	-	-
Transferencias al Exterior	-	-
Participaciones	-	-
Aportaciones	-	-
Convenios	-	-
Otras Aplicaciones de Operación	-	-
Flujos Netos de Efectivo por Actividades de Operación	158,649.04 -	457.93
Flujos de Efectivo de las Actividades de Inversión		
Origen		
Bienes Inmuebles, Infraestructura y Construcciones en Proceso	-	-
Bienes Muebles	-	-
Otros Orígenes de Inversión	-	-
Aplicación		
Bienes Inmuebles, Infraestructura y Construcciones en Proceso	-	-
Bienes Muebles	-	-
Otras Aplicaciones de Inversión	-	3,111.22
Flujos Netos de Efectivo por Actividades de Inversión	- -	3,111.22
Flujo de Efectivo de las Actividades de Financiamiento		
Origen		
Endeudamiento Neto	-	-
Interno	-	-
Externo	-	-
Otros Orígenes de Financiamiento	9,847,149.90	20,950,736.74
Aplicación		
Servicios de la Deuda	-	-
Interno	-	-
Externo	-	-
Otras Aplicaciones de Financiamiento	10,641,894.32	23,708,567.92
Flujos netos de Efectivo por Actividades de Financiamiento	- 794,744.42 -	2,757,831.18
Incremento/Disminución Neta en el Efectivo y Equivalentes al Efectivo	- 636,095.38 -	2,761,400.33
Efectivo y Equivalentes al Efectivo al Inicio del Ejercicio	1,128,160.43	3,889,560.76
Efectivo y Equivalentes al Efectivo al Final del Ejercicio	492,065.05	1,128,160.43

Bajo protesta de decir verdad declaramos que los Estados Financieros y sus notas, son razonablemente correctos y son responsabilidad del emisor

José Manuel Maldonado Maciel
Director de Contabilidad y Finanzas

Eduardo Alberto Ruiz Félix
Subdirector de Operación y Contabilidad

**Sistema Estatal de Evaluación
Estado de Variación en la Hacienda Pública**

ETCA-I-02

Servicio de Administración y Enajenación de Bienes de Entidades del Gobierno del Estado de Sonora

Al 31 de Diciembre de 2015

TRIMESTRE: CUARTO 2015

(PESOS)

Concepto	Hacienda Pública / Patrimonio Contribuido	Hacienda Pública / Patrimonio Generado de Ejercicio Anteriores	Hacienda Pública / Patrimonio Generado del Ejercicio	Ajustes por Cambios de Valor	Total
Rectificaciones de Resultados de Ejercicios Anteriores					
Patrimonio Neto Inicial Ajustado del Ejercicio					
Aportaciones	5,603,560.60	-	-	-	5,603,560.60
Donaciones de Capital	-	-	-	-	-
Actualización de la Hacienda Pública/Patrimonio	-	-	-	-	-
Variaciones de la Hacienda Pública / Patrimonio Neto del Ejercicio					
Resultados del Ejercicio (Ahorro/Desahorro)	-	-	78,212.27	-	78,212.27
Resultados de Ejercicios Anteriores	-	1,965,609.81	-	-	1,965,609.81
Revalúos	-	-	-	-	-
Reservas	-	-	-	-	-
Hacienda Pública / Patrimonio Neto Final del Ejercicio 2014	5,603,560.60	1,965,609.81	78,212.27	-	3,559,738.52
Cambios en la Hacienda Pública / Patrimonio Neto del Ejercicio 2015					
Aportaciones	5,743.99	-	-	-	5,743.99
Donaciones de Capital	-	-	-	-	-
Actualización de la Hacienda Pública/Patrimonio	-	-	-	-	-
Variaciones de la Hacienda Pública / Patrimonio Neto del Ejercicio					
Resultados del Ejercicio (Ahorro/Desahorro)	-	-	3,095,892.36	-	3,095,892.36
Resultados de Ejercicios Anteriores	-	78,212.27	78,212.27	-	-
Revalúos	-	-	-	-	-
Reservas	-	-	-	-	-
Saldo Neto en la Hacienda Pública / Patrimonio 2015	5,597,816.61	2,043,822.08	3,095,892.36	-	458,102.17

Bajo protesta de decir verdad declaramos que los Estados Financieros y sus notas, son razonablemente correctos y son responsabilidad del emisor

José Manuel Maldonado Maciel
Director de Contabilidad y Finanzas

Eduardo Alberto Ruiz Félix
Subdirector de Operación y Contabilidad

**Sistema Estatal de Evaluación
Estado de Cambios en la Situación Financiera**

ETCA-I-03

Servicio de Administración y Enajenación de Bienes de Entidades del Gobierno del Estado de Sonora

**Al 31 de Diciembre de 2015
(PESOS)**

TRIMESTRE: CUARTO 2015

	<u>Origen</u> <u>(2015 - 2014)</u>	<u>Aplicación</u>
Activo		
Activo Circulante	-	+
Efectivo y Equivalentes	636,095.38	-
Derechos a Recibir Efectivo o Equivalentes	11,005.91	-
Derechos a Recibir Bienes o Servicios	4,152.44	-
Inventario	-	-
Almacenes	-	-
Estimación por Pérdida o Deterioro de Activos Circulantes	3,192,695.75	-
Otros Activos Circulantes	4,743.99	-
Activo No Circulante		
Inversiones Financieras a Largo Plazo	-	-
Derechos a Recibir Efectivo o Equivalentes a Largo Plazo	-	-
Bienes Inmuebles, Infraestructura y Construcciones en Proceso	-	-
Bienes Muebles	-	1.00
Activos Intangibles	-	-
Depreciación, Deterioro y Amortización Acumulada de Bienes	61,846.64	-
Activos Diferidos	-	-
Estimación por Pérdida o Deterioro de Activos no Circulantes	-	-
Otros Activos no Circulantes	-	-
Pasivo	<u>(2014 - 2015)</u>	
Pasivo Circulante	+	-
Cuentas por Pagar a Corto Plazo	-	809,384.86
Documentos por Pagar a Corto Plazo	-	-
Porción a Corto Plazo de la Deuda Pública a Largo Plazo	-	-
Títulos y Valores a Corto Plazo	-	-
Pasivos Diferidos a Corto Plazo	-	-
Fondos y Bienes de Terceros en Garantía y/o Administración a Corto Plazo	-	-
Provisiones a Corto Plazo	-	-
Otros Pasivos a Corto Plazo	482.10	-
Pasivo No Circulante		
Cuentas por Pagar a Largo Plazo	-	-
Documentos por Pagar a Largo Plazo	-	-
Deuda Pública a Largo Plazo	-	-
Pasivos Diferidos a Largo Plazo	-	-
Fondos y Bienes de Terceros en Garantía y/o en Administración a Largo Plazo	-	-
Provisiones a Largo Plazo	-	-
HACIENDA PUBLICA/PATRIMONIO	<u>(2014 - 2015)</u>	
Hacienda Pública/Patrimonio Contribuido	+	-
Aportaciones	-	5,743.99
Donaciones de Capital	-	-
Actualización de la Hacienda Pública/Patrimonio	-	-
Hacienda Pública/Patrimonio Generado		
Resultados del Ejercicio (Ahorro/ Desahorro)	-	3,017,680.09
Resultados de Ejercicios Anteriores	-	78,212.27
Revalúos	-	-
Reservas	-	-
Rectificaciones de Resultados de Ejercicios Anteriores	-	-
Excesos o Insuficiencia en la Actualización de la Hacienda Pública/Patrimonio		
Resultado por Posición Monetaria	-	-
Resultado por Tenencia de Activos no Monetarios	-	-

Bajo protesta de decir verdad declaramos que los Estados Financieros y sus notas, son razonablemente correctos y son responsabilidad del emisor

José Manuel Maldonado Maciel
Director de Contabilidad y Finanzas

Eduardo Alberto Ruiz Félix
Subdirector de Operación y Contabilidad

Sistema Estatal de Evaluación
Informe sobre Pasivos Contingentes
Servicio de Administración y Enajenación de Bienes de Entidades del Gobierno del Estado de Sonora
Al 31 de Diciembre de 2015
(PESOS)

ETCA-I-04

TRIMESTRE: CUARTO 2015

A Corto Plazo

El Servicio de Administración y Enajenación de Bienes de Entidades del Gobierno del Estado de Sonora no cuenta con pasivos contingentes al 31 de diciembre de 2015.

A Mediano Plazo

A Largo Plazo

Bajo protesta de decir verdad declaramos que los Estados Financieros y sus notas, son razonablemente correctos y son responsabilidad del emisor

José Manuel Maldonado Maciel
Director de Contabilidad y Finanzas

Eduardo Alberto Ruiz Félix
Subdirector de Operación y Contabilidad

Sistema Estatal de Evaluación
Notas a los Estados Financieros
Servicio de Administración y Enajenación de Bienes de Entidades del Gobierno del Estado de Sonora
Al 31 de Diciembre de 2015
(PESOS)

De conformidad al artículo 46, fracción I, inciso e) y 49 de la Ley General de Contabilidad Gubernamental, así como a la normatividad emitida por el Consejo Nacional de Armonización Contable, a continuación se presentan las notas a los estados financieros correspondientes al ejercicio fiscal de 2015, con los siguientes apartados:

- Notas de Desglose
- Notas de Memoria
- Notas de Gestión Administrativa

- **Notas de Desglose**

A) Notas al Estado de Situación Financiera

Activo

1. Efectivo y equivalentes

Este rubro se integraba de la siguiente manera al 31 de diciembre de 2015 y 31 de diciembre de 2014:

	<u>2015</u>	<u>2014</u>
Bancos/Tesorería	\$ 492,065.05	\$ 339,534.87
Inversiones temporales (hasta 3 meses)		770,625.56
Depósitos de fondos en garantía		18,000.00
	<u>\$ 492,065.05</u>	<u>\$ 1,128,160.43</u>

2. Derechos a recibir efectivo o equivalentes y bienes o servicios por recibir

Al 31 de diciembre de 2015 y 31 de diciembre de 2014 los derechos a recibir efectivo o equivalentes se integraban de la siguiente manera:

	<u>2015</u>	<u>2014</u>
Cartera vencida FEPPMU	\$ 5,189,915.13	\$ 5,164,591.22
Subsidios por recibir	658,058.34	635,615.86
Intereses devengados no cobrados	373,830.80	373,348.70
Deudores diversos	38,707.10	23,227.46
Cartera vigente FEPPMU		26,323.91
	<u>\$ 6,260,511.37</u>	<u>\$ 6,223,107.15</u>

Mayor 365 días Total

Antigüedad de cartera FEPPMU \$ 5,189,915.13 \$ 5,189,915.13

La cartera del FEPPMU.- Fondo Estatal para Proyectos Productivos de la Mujer presenta créditos en su totalidad en proceso de litigio o judicial, tramitados por abogados externos, con avance procesal tendientes a resoluciones favorables, con cartera en promedio con montos pequeños sin garantías, enfocados a sector con mucha necesidad social, casi en su totalidad en proceso de litigio o judicial, tramitados por abogados externos, con avance procesal tendientes a resoluciones favorables, por lo que la recuperación que se refleja ha sido derivada de gestión administrativa de cobranza la cual llevó a convenios de reestructuras y liquidación.

Sistema Estatal de Evaluación
Notas a los Estados Financieros
Servicio de Administración y Enajenación de Bienes de Entidades del Gobierno del Estado de Sonora
Al 31 de Diciembre de 2015
(PESOS)

3. Bienes en dación de pago

Como consecuencia de la gestión de recuperación de cartera, en el incumplimiento de obligaciones por parte de los acreditados, este podrá aceptar o recibir bienes muebles o inmuebles a través de adjudicaciones o daciones en pago en reconocimiento de sus derechos de cobro.

Los bienes en dación de pago de la cartera FEPPMU al 31 de diciembre de 2015 y 31 de diciembre de 2014 ascienden a \$76,885.88 y \$81,629.87 respectivamente.

4. Bienes muebles e intangibles

Los bienes muebles y activos intangibles se registran al costo de adquisición, incluidos los aranceles de importación y los impuestos indirectos no recuperables que recaigan sobre la adquisición, después de deducir cualquier descuento o rebaja del precio.

Los bienes muebles y activos intangibles, cuyo costo unitario de adquisición sea menor a 35 días de salario mínimo vigente en el Distrito Federal, se registran contablemente como un gasto.

Los bienes muebles y activos intangibles, cuyo costo unitario de adquisición sea igual o mayor a 35 días de salario mínimo vigente en el Distrito Federal, se registrarán contablemente como un aumento en el activo no circulante.

La depreciación y amortización de los bienes muebles y activos intangibles se calcula considerando el costo de adquisición del activo depreciable, menos su valor de desecho, entre los años correspondientes a su vida útil o su vida económica. Los porcentajes anuales de depreciación y amortización se muestran a continuación:

	<u>%</u>
Muebles de oficina y estantería	10
Equipo de cómputo y tecnologías de la información	30
Otros mobiliarios y equipo de administración	10
Automóviles y equipo terrestre	25
Sistemas de aire acondicionado, calefacción y refrigeración	10
Equipo de comunicación y telecomunicación	10
Otros equipos	10
Software	30

Los bienes muebles y activos intangibles al 31 de diciembre de 2015 y 31 de diciembre de 2014 se integraban como sigue:

	<u>2015</u>	<u>2014</u>
Equipo de cómputo y tecnologías de la información	\$ 163,133.59	\$ 163,133.59
Muebles de oficina y estantería	140,162.84	140,162.84
Software	26,136.00	26,136.00
Automóviles y equipo terrestre	10,806.72	10,805.72
Equipo de comunicación y telecomunicación	6,812.90	6,812.90
Sistemas de aire acondicionado, calefacción y refrigeración	4,599.98	4,599.98
Otros mobiliarios y equipo de administración	2,593.62	2,593.62

Sistema Estatal de Evaluación
Notas a los Estados Financieros
Servicio de Administración y Enajenación de Bienes de Entidades del Gobierno del Estado de Sonora
Al 31 de Diciembre de 2015
(PESOS)

Otros equipos	554.73	554.73
	354,800.38	354,799.38
(-) Depreciación y amortización acumulada	(252,298.07)	(190,451.43)
	102,502.31	164,347.95
Bienes muebles por enajenar de Entidades en Extinción	7,068.23	7,068.23
	\$ 109,570.54	\$ 171,416.18

La depreciación y amortización registrada en resultados fue de \$54,840.04 y \$7,005.60, respectivamente al 31 de diciembre de 2015. La depreciación y amortización registrada en resultados fue de \$69,913.54 y \$7,840.80, respectivamente al 31 de diciembre de 2014.

5. Estimaciones y deterioros

Al 31 de diciembre de 2015 y 31 de diciembre de 2014 las estimaciones y deterioros se integraban de la siguiente manera:

	<u>2015</u>	<u>2014</u>
(-) Estimación para cuentas incobrables cartera FEPPMU	\$ (4,009,879.01)	\$ (817,183.26)

En el mes de febrero de 2015, se incrementa la estimación de cuentas incobrables por \$3,192,695.75 por la cartera vencida proveniente del FEPPMU, en base a la calificación obtenida por cada uno de los créditos activos bajo los parámetros y bases autorizadas por el Comité de Recuperación de Cartera y Enajenación de Bienes del SAEBE.

La estimación de cuentas incobrables fue calificada bajo criterios de recuperabilidad de la cartera, tomando en cuenta el tiempo de mora en el que se encuentre los créditos, garantías, informes de abogados, entre otros.

Pasivo

6. Cuentas por pagar a corto plazo

Este rubro se integraba de la siguiente manera al 31 de diciembre de 2015 y 31 de diciembre de 2014:

	<u>2015</u>	<u>2014</u>
Otras cuentas por pagar a corto plazo	\$ 1,465,988.17	\$ 2,231,504.67
Retenciones y contribuciones por pagar a corto plazo	629,375.23	660,288.15
Proveedores por pagar a corto plazo	6,203.60	20,103.37
Devoluciones de la Ley de Ingresos por pagar a corto plazo	944.33	
	\$ 2,102,511.33	\$ 2,911,896.19

	<u>Menor 90 días</u>	<u>Mayor 365 días</u>	<u>Total</u>
--	----------------------	-----------------------	--------------

Proveedores por pagar a corto plazo	\$ 5,342.60	\$ 861.00	\$ 6,203.60
-------------------------------------	-------------	-----------	-------------

La integración de las retenciones y contribuciones por pagar a corto plazo al 31 de diciembre de 2015 y 31 de diciembre de 2014 era de la siguiente manera:

	<u>2015</u>	<u>2014</u>
--	-------------	-------------

Sistema Estatal de Evaluación
Notas a los Estados Financieros
Servicio de Administración y Enajenación de Bienes de Entidades del Gobierno del Estado de Sonora
Al 31 de Diciembre de 2015
(PESOS)

ISSSTESON	\$ 456,573.69	\$ 523,208.26
Ajuste seguro de vida	138,469.33	96,719.99
Aportaciones voluntarias	15,783.48	15,783.48
INFONACOT	8,390.66	8,722.81
Cuota sindical	5,625.94	2,748.40
ISR Salarios	3,231.82	5,605.02
ISR Arrendamientos	1,300.12	7,500.00
Otras deducciones	0.19	0.19
	<u>\$ 629,375.23</u>	<u>\$ 660,288.15</u>

La integración de las otras cuentas por pagar a corto plazo al 31 de diciembre de 2015 y 31 de diciembre de 2014 era de la siguiente manera:

	<u>2015</u>	<u>2014</u>
Fondo de Fomento al Turismo en el Estado de Sonora (FODETUR)	\$ 700,000.00	\$ 700,000.00
Fondo Nuevo Sonora (FNS)	510,200.00	510,200.00
Recuperación de activos a transferir a FNS	255,788.17	1,021,304.67
	<u>\$ 1,465,988.17</u>	<u>\$ 2,231,504.67</u>

La Junta Directiva, por unanimidad aprobó la solicitud de recursos con carácter de préstamo, a reserva de formalizar las aportaciones patrimoniales que los fondos y fideicomisos en proceso de extinción realizarán al SAEBE.

Con fecha del 11 de noviembre de 2011, el FODETUR transfirió al SAEBE la cantidad de \$700,000.00 por acuerdo tomado en el seno de su Comité Técnico, como parte del \$1,000,000.00 autorizado al SAEBE, para sus gastos de operación.

Con fecha 13 de septiembre de 2012, el FNS, mediante oficio CG-DJ-OF/296/12, autorizó el envío de recursos líquidos no comprometidos del FAPES por \$10,000,000.00 acordándose que de dichos recursos se le realizará una retención por \$300,000.00 en carácter de préstamo a la Entidad para el gasto operativo del cierre del presente Ejercicio.

El 9 de agosto de 2013, el FNS autorizó el envío de anticipo sobre las retenciones del 5% autorizadas sobre la recuperación de cartera de fondos y fideicomisos por un importe de \$200,000.00.

El 25 de junio de 2014, se presentó ante la Comisión Nacional para la Protección y Defensa de los Usuarios de Servicios Financieros (CONDUSEF) escrito que solicita la devolución de recursos retenidos indebidamente por HSBC, S.A. Institución de Banca Múltiple, Grupo Financiero HSBC por \$770,547.78 en FIRME. Con fecha 11 de diciembre de 2014, la CONDUSEF resuelve a favor y se recibe cheque por \$770,625.56, el cual es depositado en SAEBE. Con fecha de 9 de marzo de 2015 según oficio Finanzas/SAEBE-021/2015, se envían recursos por \$732,094 del cual se retuvo el 5% por concepto de comisión en base a las atribuciones conferidas según decreto de creación del SAEBE.

B) Notas al Estado de Actividades

1. Ingresos de Gestión

Este rubro se integraba de la siguiente manera al 31 de diciembre de 2015 y 2014:

<u>2015</u>	<u>2014</u>
-------------	-------------

Sistema Estatal de Evaluación
Notas a los Estados Financieros
Servicio de Administración y Enajenación de Bienes de Entidades del Gobierno del Estado de Sonora
Al 31 de Diciembre de 2015
(PESOS)

Subsidios y subvenciones	\$ 3,759,153.67	\$ 4,051,176.76
Ingresos por ventas de bienes y servicios de organismos descentralizados	36,772.21	17,942.61
Ingresos financieros	4,370.08	16,248.76
Otros ingresos y beneficios varios	0.11	2,909.96
	<u>\$ 3,800,296.07</u>	<u>\$ 4,088,278.09</u>

2. Gastos y Otras Pérdidas

Este rubro se integraba de la siguiente manera al 31 de diciembre de 2015:

	<u>2015</u>	<u>%</u>
Servicios personales	\$ 3,206,705.07	46%
Materiales y suministros	78,926.28	1%
Servicios generales	356,015.68	5%
Estimaciones, Depreciaciones, Deterioros, Obsolescencia y Amortizaciones	3,254,541.39	48%
Total gastos y otras pérdidas	<u>\$ 6,896,188.42</u>	

Los servicios personales corresponden al 46% del total de gastos y otras pérdidas de la Entidad, con una plantilla de 8 empleados (3 de base y 5 de confianza). Las estimaciones, depreciaciones, y amortizaciones corresponden al 48% del total de gastos y otras pérdidas de la Entidad, siendo Estimación de cuentas incobrables el principal gasto con un importe total en el ejercicio de \$3,192,695.75.

C) Notas al Estado de Flujos de Efectivo

1. Efectivo y equivalentes

El análisis de los saldos inicial y final que figuran en la última parte del Estado de Flujo de Efectivo en la cuenta de efectivo y equivalentes es como sigue:

	<u>2015</u>	<u>2014</u>
Efectivo en Bancos - Tesorería	\$ 492,065.05	\$ 339,534.87
Inversiones temporales (hasta 3 meses)		770,625.56
Depósitos de fondos de terceros y otros		18,000.00
Total de Efectivo y Equivalentes	<u>\$ 492,065.05</u>	<u>\$ 1,128,160.43</u>

2. Conciliación de los Flujos de Efectivo Netos de las Actividades de Operación y la cuenta de Ahorro/Desahorro antes de Rubros Extraordinarios

Sistema Estatal de Evaluación
Notas a los Estados Financieros
Servicio de Administración y Enajenación de Bienes de Entidades del Gobierno del Estado de Sonora
Al 31 de Diciembre de 2015
(PESOS)

	<u>2015</u>	<u>2014</u>
Ahorro/Desahorro antes de rubros Extraordinarios	\$ (3,095,892.35)	\$ (78,212.27)
<u>Movimientos de partidas (o rubros) que no afectan al efectivo</u>		
Estimación de cuentas incobrables	3,192,695.75	
Depreciación	54,840.04	69,913.54
Amortización	7,005.60	7,840.80
Flujos netos por actividades de operación	\$ 158,649.04	\$ (457.93)

D) Notas al Estado de Variación en la Hacienda Pública

Durante el ejercicio 2015 el patrimonio neto fue afectado en \$5,743.99, el cual fue una disminución de capital por recuperación de créditos y enajenación de bienes en dación de pago provenientes de cartera y bienes en dación de pago del FEPPMU, los cuales se van disminuyendo del patrimonio contribuido y registrado un ingreso del 5% y un 95% en "Recuperación de activos a transferir a FNS" (pasivo).

- Notas de Memoria (Cuentas de Orden)

1. Cuentas de orden contables

Este rubro se integraba de la siguiente manera al 31 de diciembre de 2015 y 31 de diciembre de 2014:

	<u>2015</u>	<u>2014</u>
Cartera vencida Gestión Legislativa FEPPMU	\$ 2,027,111.07	\$ 2,027,111.07
Bienes bajo contrato de comodato – Secretaría de Economía	53,700.60	53,700.60
Mobiliario y equipo	25,203.40	25,203.40
Equipo de cómputo	20,155.00	20,155.00
Otros equipos	6,723.36	6,723.36
Otros Mobiliarios y equipo de administración	3,758.80	3,758.80
	2,136,652.23	2,136,652.23
Estimación de cuentas incobrables	(2,027,111.07)	
	\$ 109,541.16	\$ 2,136,652.23

En el mes de febrero de 2015, se crea la estimación de cuentas incobrables por \$2,027,111.07 por la cartera vencida proveniente de créditos otorgados por la Gestión Legislativa de la cartera FEPPMU, en base a la calificación obtenida por cada uno de los créditos activos bajo los parámetros y bases autorizadas por el Comité de Recuperación de Cartera y Enajenación de Bienes del SAEBE.

2. Cuentas de orden presupuestarias

Este rubro se integraba de la siguiente manera al 31 de diciembre de 2015 y 2014:

	<u>2015</u>	<u>2014</u>
Ley de ingresos estimada	\$ 4,516,116.00	\$ 4,751,890.00
Ley de ingresos por ejecutar	752,779.19	723,611.49

Sistema Estatal de Evaluación
Notas a los Estados Financieros
Servicio de Administración y Enajenación de Bienes de Entidades del Gobierno del Estado de Sonora
Al 31 de Diciembre de 2015
(PESOS)

Modificaciones a la ley de ingresos estimada	32,589.07	49,286.76
Ley de ingresos devengada	3,795,925.88	4,077,565.27
Ley de ingresos recaudada	3,795,925.88	4,027,565.27
Presupuesto de egresos aprobado	\$ 4,516,116.00	\$ 4,751,890.00
Presupuesto de egresos por ejercer	907,058.04	712,440.74
Presupuesto de egresos modificado	32,589.07	49,286.76
Presupuesto de egresos comprometido	3,641,647.03	4,088,736.02
Presupuesto de egresos devengado	3,641,647.03	4,088,736.02
Presupuesto de egresos ejercido	3,636,304.43	4,076,374.77
Presupuesto de egresos pagado	3,636,304.43	4,069,493.65

- Notas de Gestión Administrativa

1. Introducción

Los Estados Financieros se conforman con la información resultante de las operaciones derivadas de: la recaudación de los ingresos presupuestarios; el ejercicio del gasto público; el manejo y custodia de los recursos propiedad de la Entidad o a su cuidado; así como todas aquellas operaciones contables que modifiquen el Patrimonio.

2. Panorama Económico y Financiero

La inflación mensual en México al 31 de diciembre de 2015 y 2014 fue de 2.13% y 4.08%, respectivamente; por lo tanto, el entorno económico califica como no inflacionario en el mes.

3. Autorización e Historia

El Servicio de Administración y Enajenación de Bienes de Entidades del Gobierno del Estado (SAEBE) se creó por decreto del Ejecutivo como un Organismo Público Descentralizado, sectorizado a la Secretaría de Hacienda, con personalidad jurídica y patrimonio propios, que tiene por objeto promover ante la dependencia coordinadora de sector respectiva la disolución, liquidación o extinción de las entidades de la Administración Pública Paraestatal y, en su caso, instrumentar estos procesos previa determinación del Gobierno del Estado.

Publicado en el Boletín Oficial del Gobierno del Estado de Sonora N°. 36, Sección I, de fecha 1 de noviembre de 2007, y Decreto que lo Reforma, Adiciona y Deroga publicado en el Boletín Oficial del Gobierno del Estado de Sonora N°. 45, Sección II, de fecha 2 de diciembre de 2010, así como Decreto que reforma diversas disposiciones del Decreto que crea al SAEBE, publicado en el Boletín Oficial del Gobierno del Estado de Sonora N°. 44, Sección I, de fecha 2 de junio de 2011.

4. Organización y Objeto Social

a) Objeto social: Promover ante la dependencia coordinadora de sector respectiva la disolución, liquidación o extinción de las entidades de la Administración Pública Paraestatal y, en su caso, instrumentar estos procesos previa determinación del Gobernador del Estado, en los términos previstos en la Ley Orgánica del Poder Ejecutivo del Estado de Sonora, cuando hayan cumplido o dejen de cumplir con el objeto para el que fueron creadas, su funcionamiento no responda a las estrategias y orientaciones del Plan Estatal de Desarrollo y de los programas derivados de éste, o su operación no resulte conveniente para la economía estatal o el interés público.

b) Principales actividades:

- Fungir como agente liquidador de las entidades y realizar los actos necesarios para tal fin.

- Recibir, administrar y enajenar los bienes, derechos, valores y demás activos que le transfieran las entidades que se encuentren en proceso de disolución, liquidación o extinción.

Sistema Estatal de Evaluación
Notas a los Estados Financieros
Servicio de Administración y Enajenación de Bienes de Entidades del Gobierno del Estado de Sonora
Al 31 de Diciembre de 2015
(PESOS)

- Obtener y administrar los recursos, bienes, derechos, títulos, valores y demás cosas que se encuentren en el comercio, por cuenta de las entidades.
- Pagar, liquidar y extinguir las obligaciones a cargo de dichas entidades.
- Invertir los recursos financieros disponibles en su patrimonio en los instrumentos y valores que produzcan el más alto rendimiento y liquidez posible.
- Obtener, administrar y destinar los productos y rendimientos que se obtengan con motivo de la administración y enajenación de los bienes y demás activos que se le transfieran.
- Vigilar que se presenten los anteproyectos de leyes o decretos respectivos que fijen la forma y términos de la extinción y liquidación de las entidades, de acuerdo a las formalidad para su creación

c) Ejercicio fiscal: 2015

d) Régimen jurídico: organismo público descentralizado sectorizado a la Secretaría de Hacienda, con personalidad jurídica y patrimonio propios

e) Consideraciones fiscales del ente:

La Entidad se encuentra registrada como Administración pública estatal en general, contando con las siguientes obligaciones:

- Presentar la declaración y pago provisional mensual de retenciones de Impuesto Sobre la Renta (ISR) por sueldos y salarios.
- Presentar la declaración anual de Impuesto Sobre la Renta (ISR) donde informen sobre los pagos y retenciones de servicios profesionales.
- Presentar la declaración anual de Impuesto Sobre la Renta (ISR) donde se informe sobre las retenciones efectuadas por pagos de rentas de bienes inmuebles.
- Presentar la declaración anual donde se informe sobre las retenciones de los trabajadores que recibieron sueldos y salarios y trabajadores asimilados a salarios.
- Presentar la declaración y pago provisional mensual de Impuesto Sobre la Renta (ISR) por las retenciones realizadas a los trabajadores asimilados a salarios.
- Presentar la declaración informativa anual de Subsidio para el Empleo.
- Presentar la declaración y pago provisional mensual de Impuesto Sobre la Renta (ISR) por las retenciones realizadas por servicios profesionales.
- Presentar la declaración Informativa mensual de Proveedores por tasas de IVA y de IEPS.
- Presentar la declaración y pago provisional mensual de las retenciones de Impuesto Sobre la Renta (ISR) realizadas por el pago de rentas de bienes inmuebles.

f) Estructura organizacional básica: La estructura organizacional básica se contempla en el artículo 9° del Decreto de creación del SAEBE publicado el 1 de noviembre de 2007 en el Boletín Oficial del Gobierno del Estado de Sonora N°. 36, Sección I.

5. Bases de preparación de los Estados Financieros

Los Estados Financieros se han elaborado observando las normas emitidas por el Consejo Nacional de Armonización Contable en el Manual de Contabilidad Gubernamental y las disposiciones legales aplicables.

El reconocimiento, valuación y revaluación, se realizó considerando que todos los eventos que afecten económicamente al ente público deben ser cuantificados en términos monetarios y se registrarán al costo histórico o al valor económico más objetivo registrándose en moneda nacional.

Los estados financieros fueron preparados en apega a los Postulados Básicos de Contabilidad Gubernamental emitidos por el Consejo Nacional de Armonización Contable.

6. Políticas de Contabilidad Significativas

- a) Actualización: En los últimos años no se han aplicado factores de actualización; sin embargo, para efectos de venta, desincorporación o por el financiamiento de responsabilidades derivadas de pérdidas o destrucción de activos físicos, cuando el valor histórico en libros sea diferente al costo de recuperación o de reposición, la diferencia se registra como un resultado de ingreso o de gasto según corresponda.

Sistema Estatal de Evaluación
Notas a los Estados Financieros
Servicio de Administración y Enajenación de Bienes de Entidades del Gobierno del Estado de Sonora
Al 31 de Diciembre de 2015
(PESOS)

- b) Operaciones en el extranjero: La Entidad no realiza operaciones en el extranjero.
- c) Método de valuación de la inversión en acciones de Compañías subsidiarias y no consolidadas y asociadas: La Entidad no cuenta con inversiones en acciones en compañías subsidiarias, no consolidadas y asociadas.
- d) Sistema y método de valuación de inventarios y costo de lo vendido: La Entidad no cuenta con inventarios, por lo tanto no maneja un sistema y método de valuación de los mismos.
- e) Beneficios a Empleados: No se registran Pasivos Laborales, ya que estas obligaciones son absorbidas por el Instituto de Seguridad y Servicios Sociales de los Trabajadores del Estado de Sonora (ISSSTESON), de conformidad con la Ley No. 40 del Servicio Civil y la Ley del Instituto de Seguridad y Servicios Sociales de los Trabajadores del Estado de Sonora
- f) Provisiones: No se registran provisiones en la Entidad.
- g) Reservas: No se registran reservas en la Entidad.
- h) Cambios en políticas contables: En la Entidad no se han registrado cambios significativos en la política contable.
- i) Reclasificaciones: En la Entidad no se han registrado reclasificaciones.
- j) Depuraciones y cancelación de saldos: En la Entidad no tiene saldos por depurar y/o cancelar.

7. Posición en Moneda extranjera y protección por riesgos cambiarios

La Entidad no cuenta con cuentas de cheques, inversiones, pasivos, entre otros, en moneda extranjera.

8. Reporte Analítico de Activo

- a) Vida útil o porcentaje de depreciación, deterioro o amortización utilizado por los diferentes tipos de activos. En las Reglas Específicas del Registro y Valoración del Patrimonio emitidas por el Consejo Nacional de Armonización Contable, se definió como vida útil de un activo, al período durante el que se espera utilizar el activo por parte del ente público. Con base en estas reglas, la Entidad determinó que sus bienes tiene una vida útil, por lo cual éstos se deprecian.
- b) Cambios en el porcentaje de depreciación o valor residual de los activos. La Entidad no tiene cambios en los porcentajes, según las Reglas Específicas del Registro y Valoración del Patrimonio emitidas por el CONAC.
- c) Importe de gastos de capitalización en el ejercicio. No se realizaron gastos de capitalización en este ejercicio.
- d) Riesgos por tipo de cambio o por tipo de interés de inversiones financieras. No se cuenta con inversiones financieras en moneda extranjera.

9. Fideicomisos, Mandatos y Análogos

No cuenta la Entidad con Fideicomisos, Mandatos y Análogos al 31 de diciembre de 2015.

10. Reporte de recaudación

- a) Análisis del comportamiento de la recaudación: Los Ingresos obtenidos fueron de \$3,710,743.54, que se integran principalmente por Transferencias, Asignaciones, Subsidios y Otras Ayudas, siendo los más representativos los provenientes de Subsidios y subvenciones del Gobierno del Estado de Sonora que representan el 99.01%, así como por Ingresos por ventas y servicios, que se integran de la siguiente manera:

Transferencia, Asignaciones, Subsidios y Otras Ayudas	\$ 3,759,153.67
Ingresos por Venta de Bienes y Servicios	<u>36,772.21</u>
	<u>\$ 3,795,925.88</u>

11. Información sobre la Deuda y el Reporte Analítico de la Deuda

La Entidad no cuenta con Deuda Pública, solamente mantiene saldo con proveedores a corto plazo por \$6,203.60, los cuales son pagaderos en el ejercicio 2015.

12. Calificaciones otorgadas

La Entidad no cuenta con calificaciones otorgadas al 31 de diciembre de 2015.

13. Proceso de Mejora

La Entidad se sometió a lo dispuesto en el Acuerdo por el que se emiten las Medidas y Lineamientos de Reducción, Eficiencia y Transparencia del Gasto Público del Estado de Sonora del 6 de Mayo de 2013, el cual promueve el uso eficiente y eficaz de los recursos públicos de las Dependencias y Entidades, propiciando un aprovechamiento óptimo y

Sistema Estatal de Evaluación
Notas a los Estados Financieros
Servicio de Administración y Enajenación de Bienes de Entidades del Gobierno del Estado de Sonora
Al 31 de Diciembre de 2015
(PESOS)

racional del gasto administrativo, y a su vez, el cumplimiento de los objetivos y metas previstos en cada uno de los programas de gobierno, estableciendo disposiciones para el ejercicio del gasto, sujetos a criterios de racionalidad, austeridad y disciplina presupuestal.

14. Información por segmentos

La Entidad no informa por segmentos debido a que su actividad es apoyar al proceso presupuestario y mejora de la eficiencia institucional en asuntos hacendarios, como agente liquidador de entidades en proceso de extinción.

15. Eventos posteriores al cierre

No hay eventos posteriores al cierre que afecten significativamente los estados financieros al 31 de diciembre de 2015.

16. Partes relacionadas

No existen Partes Relacionadas que pudieran ejercer influencia significativa sobre la toma de decisiones financieras y operativas.

17. Responsabilidad sobre la Presentación Razonable de la Información contable

Bajo protesta de decir verdad declaramos que los Estados Financieros y sus notas, son razonablemente correctos y son responsabilidad del emisor

José Manuel Maldonado Maciel
Director de Contabilidad y Finanzas

Eduardo Alberto Ruiz Félix
Subdirector de Operación y Contabilidad

Sistema Estatal de Evaluación

ETCA-I-06

Estado Analítico del Activo

Servicio de Administración y Enajenación de Bienes de Entidades del Gobierno del Estado de Sonora

Al 31 de Diciembre de 2015

(PESOS)

TRIMESTRE: CUARTO 2015

Concepto	Saldo Inicial 1	Cargos del Periodo 2	Abonos del Periodo 3	Saldo Final 4 (1+2-3)	Variación del Periodo (4-1)
ACTIVO					
Activo Circulante					
Efectivo y Equivalentes	1,128,160.43	4,573,665.03	5,209,760.41	492,065.05	- 636,095.38
Derechos a Recibir Efectivo o Equivalentes	6,223,107.15	4,644,778.29	4,655,784.20	6,212,101.24	- 11,005.91
Derechos a Recibir Bienes o Servicios	4,152.44	-	4,152.44	-	- 4,152.44
Inventarios	- 817,183.26	-	3,192,695.75	- 4,009,879.01	- 3,192,695.75
Almacenes	-	-	-	-	-
Estimación por Pérdida o Deterioro de Activos Circulantes	-	-	-	-	-
Otros Activos Circulantes	81,629.87	-	4,743.99	76,885.88	- 4,743.99
Activo No Circulante					
Inversiones Financieras a Largo Plazo	-	-	-	-	-
Derechos a Recibir Efectivo o Equivalentes a Largo Plazo	-	-	-	-	-
Bienes Inmuebles, Infraestructura y Construcciones en Proceso	-	-	-	-	-
Bienes Muebles	335,731.61	1.00	-	335,732.61	1.00
Activos Intangibles	26,136.00	-	-	26,136.00	-
Depreciación, Deterioro y Amortización Acumulada de Bienes	- 190,451.43	-	61,846.64	- 252,298.07	- 61,846.64
Activos Diferidos	-	-	-	-	-
Estimación por Pérdida o Deterioro de Activos no Circulantes	-	-	-	-	-
Otros Activos no Circulantes	53,700.60	-	-	53,700.60	-

Bajo protesta de decir verdad declaramos que los Estados Financieros y sus notas, son razonablemente correctos y son responsabilidad del emisor

 José Manuel Maldonado Maciel
 Director de Contabilidad y Finanzas

 Eduardo Alberto Ruiz Félix
 Subdirector de Operación y Contabilidad

Sistema Estatal de Evaluación

ETCA-I-07

Estado Analítico de la Deuda y Otros Pasivos

Servicio de Administración y Enajenación de Bienes de Entidades del Gobierno del Estado de Sonora

Al 31 de Diciembre de 2015

(PESOS)

TRIMESTRE: CUARTO 2015

DENOMINACIÓN DE LAS DEUDAS	MONEDA DE CONTRATACIÓN	INSTITUCIÓN O PAÍS ACREEDOR	SALDO INICIAL DEL PERIODO	SALDO FINAL DEL PERIODO
DEUDA PÚBLICA				
Corto Plazo				
Deuda Interna				
Instituciones de Crédito				
Títulos y Valores				
Arrendamientos Financieros				
Deuda Externa				
Organismos Financieros Internacionales				
Deuda Bilateral				
Títulos y Valores				
Arrendamientos Financieros				
<i>Subtotal Corto Plazo</i>				
Largo Plazo				
Deuda Interna				
Instituciones de Crédito				
Títulos y Valores				
Arrendamientos Financieros				
Deuda Externa				
Organismos Financieros Internacionales				
Deuda Bilateral				
Títulos y Valores				
Arrendamientos Financieros				
<i>Subtotal Largo Plazo</i>				
Otros Pasivos	Pesos M.N.	VARIOS	2,911,896.19	2,102,511.33
Total Deuda y Otros Pasivos			2,911,896.19	2,102,511.33

Bajo protesta de decir verdad declaramos que los Estados Financieros y sus notas, son razonablemente correctos y son responsabilidad del emisor

José Manuel Maldonado Maciel
Director de Contabilidad y Finanzas

Eduardo Alberto Ruiz Félix
Subdirector de Operación y Contabilidad

Rubros de los Ingresos	Ingresos Estimado Original Anual (1)	Ampliaciones y Reducciones (+ ó -) (2)	Ingresos Modificado Anual (3= 1 +2)	Ingresos Devengado Anual (4)	Ingresos Recaudado Anual (5)	Ingresos Devengado Trimestral (6)	Ingresos Recaudado Trimestral (7)	Variación Vs Original (8= 5 - 1)	% de Avance Anual (9= 5/1)
Saldo Inicial Caja y Bancos							1,128,160.43		
1 Impuestos	-	-	-	-	-	-	-	-	0.00%
2 Cuotas y Aportaciones de Seguridad Social	-	-	-	-	-	-	-	-	0.00%
3 Contribuciones de Mejoras	-	-	-	-	-	-	-	-	0.00%
4 Derechos	-	-	-	-	-	-	-	-	0.00%
5 Productos	-	-	-	-	-	-	-	-	0.00%
Corriente	-	-	-	-	-	-	-	-	0.00%
Capital	-	-	-	-	-	-	-	-	0.00%
6 Aprovechamientos	-	-	-	-	-	-	-	-	0.00%
Corriente	-	-	-	-	-	-	-	-	0.00%
Capital	-	-	-	-	-	-	-	-	0.00%
7 Ingresos por Ventas de Bienes y Servicios	42,000.00	-	42,000.00	36,772.21	36,772.21	-	-	5,227.79	87.55%
8 Participaciones y Aportaciones	-	-	-	-	-	-	-	-	0.00%
9 Transferencias, Asignaciones, Subsidios y Otras Ayudas FEDERALES	-	-	-	-	-	-	-	-	0.00%
Transferencias, Asignaciones, Subsidios y Otras Ayudas ESTATALES	4,474,116.00	32,589.07	4,506,705.07	3,759,153.67	3,759,153.67	534,265.47	1,160,726.42	714,962.33	84.02%
10 Ingresos Derivados de Financiamientos	-	-	-	-	-	-	-	-	0.00%
Total	4,516,116.00	32,589.07	4,548,705.07	3,795,925.88	3,795,925.88	534,265.47	1,160,726.42	720,190.12	84.05%
Ingresos Excedentes 1									

Rubros de los Ingresos	Ingresos Estimado Original Anual (1)	Ampliaciones y Reducciones (+ ó -) (2)	Ingresos Modificado Anual (3= 1 +2)	Ingresos Devengado Anual (4)	Ingresos Recaudado Anual (5)	Ingresos Devengado Trimestral (6)	Ingresos Recaudado Trimestral (7)	Variación Vs Original (8= 5 - 1)	% de Avance Anual (9= 5/1)
Ingresos del Gobierno									
Impuesto	-	-	-	-	-	-	-	-	0.00%
Contribuciones de Mejoras	-	-	-	-	-	-	-	-	0.00%
Derechos	-	-	-	-	-	-	-	-	0.00%
Productos	-	-	-	-	-	-	-	-	0.00%
Corriente	-	-	-	-	-	-	-	-	0.00%
Capital	-	-	-	-	-	-	-	-	0.00%
Aprovechamientos	-	-	-	-	-	-	-	-	0.00%
Corriente	-	-	-	-	-	-	-	-	0.00%
Capital	-	-	-	-	-	-	-	-	0.00%
Participaciones y Aportaciones	-	-	-	-	-	-	-	-	0.00%
Transferencias, Asignaciones, Subsidios y Otras Ayudas	-	-	-	-	-	-	-	-	0.00%
Ingresos de Organismos y Empresas									
Cuotas y aportaciones de Seguridad Social	-	-	-	-	-	-	-	-	0.00%
Ingresos por ventas de Bienes y Servicios	42,000.00	-	42,000.00	36,772.21	36,772.21	-	-	5,227.79	87.55%
Transferencias, Asignaciones, Subsidios y Otras Ayudas, FEDERALES	-	-	-	-	-	-	-	-	0.00%
Transferencias, Asignaciones, Subsidios y Otras Ayudas, ESTATALES	4,474,116.00	32,589.07	4,506,705.07	3,759,153.67	3,759,153.67	534,265.47	1,160,726.42	714,962.33	84.02%
Ingresos derivados de Financiamiento									
Ingresos Derivados de Financiamientos	-	-	-	-	-	-	-	-	0.00%
Total	4,516,116.00	-	4,548,705.07	3,795,925.88	3,795,925.88	534,265.47	1,160,726.42	- 720,190.12	84.05%
					Ingresos Excedentes ¹				

¹ Los Ingresos Excedentes se presentan para efectos de cumplimiento de la Ley de Ingresos del Estado y Ley de Contabilidad Gubernamental.

El importe reflejado siempre debe ser mayor a cero. Nunca en rojo.

El saldo Inicial de Caja y Bancos es informativo, No SE SUMA EN EL TOTAL.

Sistema Estatal de Evaluación
Conciliación entre los Ingresos Presupuestarios y Contables
Servicio de Administración y Enajenación de Bienes de Entidades del Gobierno del Estado de Sonora
Al 31 de Diciembre de 2015
(PESOS)

ETCA-II-08-A

TRIMESTRE: CUARTO 2015

1. Ingresos Presupuestarios	3,795,925.88
------------------------------------	---------------------

(MAS)

2. Ingresos contables no presupuestarios		4,370.19
Incremento por variación de inventarios	-	
Disminución del exceso de estimaciones por pérdida o deterioro u obsolescencia	-	
Disminución del exceso de provisiones	-	
Otros Ingresos y beneficios varios	4,370.19	
Otros Ingresos contables no presupuestarios	-	

(MENOS)

3. Ingresos presupuestarios no contables		-
Productos de capital	-	
Aprovechamientos de capital	-	
Ingresos derivados de financiamientos	-	
Otros Ingresos presupuestarios no contables	-	

4. Ingresos Contables (4= 1 + 2 - 3)	3,800,296.07
----------------------------------------------	---------------------

Sistema Estatal de Evaluación
Estado Analítico del Ejercicio Presupuesto de Egresos
Clasificación por Objeto del Gasto (Capítulo y Concepto)

ETCA-II-09

Servicio de Administración y Enajenación de Bienes de Entidades del Gobierno del Estado de Sonora
Del 01 de Octubre al 31 de Diciembre de 2015

(PESOS)

TRIMESTRE: CUARTO 2015

Ejercicio del Presupuesto	Egresos Aprobado Anual	Ampliaciones/ (Reducciones)	Egresos Modificado Anual	Egresos Devengado Anual	Egresos Pagado Anual	Egresos Devengado Trimestral	Egresos Pagado Trimestral	Subejercicio	% Avance Anual
Capítulo del Gasto	(1)	(2)	(3=1+2)	(4)	(5)	(6)	(7)	(8 = 3 - 4)	(9= 4/3)
1000 Servicios Personales	3,174,116.00	32,589.07	3,206,705.07	3,206,705.07	3,206,705.07	898,055.74	898,055.74	-	100.00%
2000 Materiales y Suministros	91,620.00	-	91,620.00	78,926.28	78,926.28	22,633.77	22,633.77	12,693.72	86.15%
3000 Servicios Generales	1,227,830.00	-	1,227,830.00	356,015.68	350,673.08	82,234.64	76,892.04	871,814.32	29.00%
4000 Transferencias, Asignaciones, Subsidios y Otras Ayudas	-	-	-	-	-	-	-	-	0.00%
5000 Bienes Muebles, Inmuebles e Intangibles	22,550.00	-	22,550.00	-	-	-	-	22,550.00	0.00%
6000 Inversión Pública	-	-	-	-	-	-	-	-	0.00%
7000 Inversiones Financieros y Otras Provisiones	-	-	-	-	-	-	-	-	0.00%
8000 Participaciones y Aportaciones	-	-	-	-	-	-	-	-	0.00%
9000 Deuda Pública	-	-	-	-	-	-	-	-	0.00%
Total del Gasto	4,516,116.00	32,589.07	4,548,705.07	3,641,647.03	3,636,304.43	1,002,924.15	997,581.55	907,058.04	80.06%

Sistema Estatal de Evaluación
Estado Analítico del Ejercicio Presupuesto de Egresos
Por Partida del Gasto

ETCA-II-09-A

Servicio de Administración y Enajenación de Bienes de Entidades del Gobierno del Estado de Sonora
Del 01 de Octubre al 31 de Diciembre de 2015

(PESOS)

TRIMESTRE: CUARTO 2015

Ejercicio del Presupuesto	Egresos Aprobado Anual (1)	Ampliaciones/ (Reducciones) (2)	Egresos Modificado Anual (3=1+2)	Egresos Devengado Anual (4)	Egresos Pagado Anual (5)	Egresos Devengado Trimestral (6)	Egresos Pagado Trimestral (7)	Subejercicio (8 = 3 - 4)	% Avance Anual (9= 4/3)
1000 Servicios personales	3,174,116.00	32,589.07	3,206,705.07	3,206,705.07	3,206,705.07	898,055.74	898,055.74	-	100.00%
1100 Remuneraciones al personal de carácter permanente	2,437,852.61	64,682.90	2,502,535.51	2,502,535.51	2,502,535.51	687,349.64	687,349.64	-	100.00%
113 Sueldo base al personal permanente	2,437,852.61	64,682.90	2,502,535.51	2,502,535.51	2,502,535.51	687,349.64	687,349.64	-	100.00%
11301 Sueldos	607,502.73	6,245.15	601,257.58	601,257.58	601,257.58	138,407.88	138,407.88	-	100.00%
11306 Riesgo laboral	1,520,745.51	47,667.92	1,568,413.43	1,568,413.43	1,568,413.43	466,002.50	466,002.50	-	100.00%
11307 Ayuda para habitación	185,762.49	13,956.08	199,718.57	199,718.57	199,718.57	49,763.52	49,763.52	-	100.00%
11310 Ayuda para energía eléctrica	123,841.88	9,304.05	133,145.93	133,145.93	133,145.93	33,175.74	33,175.74	-	100.00%
1300 Remuneraciones adicionales y especiales	58,498.11	43,486.84	101,984.95	101,984.95	101,984.95	69,194.38	69,194.38	-	100.00%
131 Primas por años de servicios efectivos prestados	32,561.12	7,264.70	25,296.42	25,296.42	25,296.42	7,344.46	7,344.46	-	100.00%
13101 Primas por años de servicios efectivos prestados	32,561.12	7,264.70	25,296.42	25,296.42	25,296.42	7,344.46	7,344.46	-	100.00%
132 Primas de vacaciones, dominical y gratificación de fin de año	25,936.99	50,751.54	76,688.53	76,688.53	76,688.53	61,849.92	61,849.92	-	100.00%
13201 Prima de vacaciones y dominical	8,645.66	7,098.28	15,743.94	15,743.94	15,743.94	6,873.00	6,873.00	-	100.00%
13202 Aguinaldo o gratificación de fin de año	17,291.33	43,653.26	60,944.59	60,944.59	60,944.59	54,976.92	54,976.92	-	100.00%
1400 Seguridad Social	677,765.28	75,580.67	602,184.61	602,184.61	602,184.61	141,511.72	141,511.72	-	100.00%
141 Aportaciones de seguridad social	276,453.41	1,938.90	274,514.51	274,514.51	274,514.51	64,950.56	64,950.56	-	100.00%
14102 Aportación por seguro de vida al ISSSTESON	113.43	1.71	115.14	115.14	115.14	27.36	27.36	-	100.00%
14103 Aportación por seguro de retiro al ISSSTESON	305.44	16.68	322.12	322.12	322.12	76.80	76.80	-	100.00%
14104 Asignación para préstamos a corto plazo	9,322.66	38.74	9,361.40	9,361.40	9,361.40	2,187.32	2,187.32	-	100.00%
14106 Otras prestaciones de seguridad social	49,503.63	2,694.36	46,809.27	46,809.27	46,809.27	10,937.13	10,937.13	-	100.00%
14107 Aportaciones para infraestructura, equipamiento y mantenimiento hospitalario	18,645.56	77.54	18,723.10	18,723.10	18,723.10	4,374.70	4,374.70	-	100.00%
14108 Aportaciones para la atención de enfermedades preexistentes	49,392.00	-	49,392.00	49,392.00	49,392.00	12,348.00	12,348.00	-	100.00%
14109 Aportaciones por servicio médico del ISSSTESON	139,848.03	582.05	140,430.08	140,430.08	140,430.08	32,811.93	32,811.93	-	100.00%
14110 Asignación para préstamos prendarios	9,322.66	38.74	9,361.40	9,361.40	9,361.40	2,187.32	2,187.32	-	100.00%
143 Aportaciones al sistema para el retiro	326,311.90	1,358.20	327,670.10	327,670.10	327,670.10	76,561.16	76,561.16	-	100.00%
14303 Pagas por defunción, pensiones y jubilaciones	326,311.90	1,358.20	327,670.10	327,670.10	327,670.10	76,561.16	76,561.16	-	100.00%
144 Aportaciones para seguros	74,999.97	74,999.97	-	-	-	-	-	-	100.00%
14403 Otras aportaciones de seguros colectivos	74,999.97	74,999.97	-	-	-	-	-	-	100.00%
2000 Materiales y suministros	91,620.00	0.00	91,620.00	78,926.28	78,926.28	22,633.77	22,633.77	12,693.72	86.15%
2100 Materiales de administración, emisión de documentos y artículos oficiales	44,400.00	8,896.66	35,503.34	25,711.71	25,711.71	7,713.67	7,713.67	9,791.63	72.42%
211 Materiales, útiles y equipos menores de oficina	10,000.00	3,675.96	6,324.04	3,945.32	3,945.32	2,265.74	2,265.74	2,378.72	62.39%
21101 Materiales, útiles y equipos menores de oficina	10,000.00	3,675.96	6,324.04	3,945.32	3,945.32	2,265.74	2,265.74	2,378.72	62.39%
214 Materiales, útiles y equipos menores de tecnologías de la información	33,000.00	7,180.21	25,819.79	18,406.88	18,406.88	4,440.48	4,440.48	7,412.91	71.29%
21401 Materiales y útiles para el procesamiento de equipos y bienes informáticos	33,000.00	7,180.21	25,819.79	18,406.88	18,406.88	4,440.48	4,440.48	7,412.91	71.29%
216 Material de limpieza	1,400.00	1,959.51	3,359.51	3,359.51	3,359.51	1,007.45	1,007.45	-	100.00%

Ejercicio del Presupuesto	Egresos Aprobado Anual	Ampliaciones/ (Reducciones)	Egresos Modificado Anual	Egresos Devengado Anual	Egresos Pagado Anual	Egresos Devengado Trimestral	Egresos Pagado Trimestral	Subejercicio	% Avance Anual
Partida/Descripción	(1)	(2)	(3=1+2)	(4)	(5)	(6)	(7)	(8 = 3 - 4)	(9= 4/3)
21601 Material de limpieza	1,400.00	1,959.51	3,359.51	3,359.51	3,359.51	1,007.45	1,007.45	-	100.00%
2200 Alimentos y utensilios	7,320.00	514.65	7,834.65	5,344.65	5,344.65	1,889.20	1,889.20	2,490.00	68.22%
221 Productos alimenticios para personas	7,240.00	514.65	7,754.65	5,314.65	5,314.65	1,889.20	1,889.20	2,440.00	68.54%
22101 Productos alimenticios para el personal en las instalaciones	1,440.00	936.65	2,376.65	2,376.65	2,376.65	929.20	929.20	-	100.00%
22106 Adquisición de agua potable	5,800.00	422.00	5,378.00	2,938.00	2,938.00	960.00	960.00	2,440.00	54.63%
223 Utensilios para el servicio de alimentación	80.00	-	80.00	30.00	30.00	-	-	50.00	37.50%
22301 Utensilios para el servicio de alimentación	80.00	-	80.00	30.00	30.00	-	-	50.00	37.50%
2400 Materiales y artículos de construcción y de reparación	200.00	-	200.00	160.50	160.50	-	-	39.50	80.25%
246 Material eléctrico y electrónico	200.00	-	200.00	160.50	160.50	-	-	39.50	80.25%
24601 Material eléctrico y electrónico	200.00	-	200.00	160.50	160.50	-	-	39.50	80.25%
2500 Productos químicos, farmacéuticos y de laboratorio	1,050.00	198.49	1,248.49	990.38	990.38	615.88	615.88	258.11	79.33%
252 Fertilizantes, pesticidas y otros agroquímicos	420.00	-	420.00	204.39	204.39	150.89	150.89	215.61	48.66%
25201 Fertilizantes, pesticidas y otros agroquímicos	420.00	-	420.00	204.39	204.39	150.89	150.89	215.61	48.66%
253 Medicinas y productos farmacéuticos	630.00	165.00	465.00	422.50	422.50	266.50	266.50	42.50	90.86%
25301 Medicinas y productos farmacéuticos	630.00	165.00	465.00	422.50	422.50	266.50	266.50	42.50	90.86%
256 Fibras sintéticas, hules, plásticos y derivados		363.49	363.49	363.49	363.49	198.49	198.49	-	100.00%
25601 Fibras sintéticas, hules, plásticos y derivados		363.49	363.49	363.49	363.49	198.49	198.49	-	100.00%
2600 Combustibles, lubricantes y aditivos	32,650.00	2,000.00	34,650.00	34,536.50	34,536.50	8,435.00	8,435.00	113.50	99.67%
261 Combustibles, lubricantes y aditivos	32,650.00	2,000.00	34,650.00	34,536.50	34,536.50	8,435.00	8,435.00	113.50	99.67%
26101 Combustibles	32,000.00	2,000.00	34,000.00	34,000.00	34,000.00	8,000.00	8,000.00	-	100.00%
26102 Lubricantes y aditivos	650.00	-	650.00	536.50	536.50	435.00	435.00	113.50	82.54%
2900 Herramientas, refacciones y accesorios menores	6,000.00	6,183.52	12,183.52	12,182.54	12,182.54	3,980.02	3,980.02	0.98	99.99%
291 Herramientas menores		1,554.00	1,554.00	1,554.00	1,554.00	59.00	59.00	-	100.00%
29101 Herramientas menores		1,554.00	1,554.00	1,554.00	1,554.00	59.00	59.00	-	100.00%
292 Refacciones y Accesorios Menores de Edificios	200.00	2,935.00	3,135.00	3,135.00	3,135.00	2,323.00	2,323.00	-	100.00%
29201 Refacciones y Accesorios Menores de Edificios	200.00	2,935.00	3,135.00	3,135.00	3,135.00	2,323.00	2,323.00	-	100.00%
294 Refacciones y accesorios menores de equipo de computo y tecnologías de la información	800.00	799.02	0.98	-	-	-	-	0.98	0.00%
29401 Refacciones y accesorios menores de equipo de computo y tecnologías de la información	800.00	799.02	0.98	-	-	-	-	0.98	0.00%
296 Refacciones y accesorios menores de equipo de transporte	5,000.00	2,493.54	7,493.54	7,493.54	7,493.54	1,598.02	1,598.02	-	100.00%
29601 Refacciones y accesorios menores de equipo de transporte	5,000.00	2,493.54	7,493.54	7,493.54	7,493.54	1,598.02	1,598.02	-	100.00%
3000 Servicios generales	1,227,830.00	-	1,227,830.00	356,015.68	350,673.08	82,234.64	76,892.04	871,814.32	29.00%
3100 Servicios básicos	54,450.00	-	54,450.00	36,075.51	35,732.91	10,395.60	10,053.00	18,374.49	66.25%
311 Energía eléctrica	20,500.00	-	20,500.00	18,795.36	18,530.00	4,140.36	3,875.00	1,704.64	91.68%
31101 Energía eléctrica	20,500.00	-	20,500.00	18,795.36	18,530.00	4,140.36	3,875.00	1,704.64	91.68%
313 Agua	1,800.00	-	1,800.00	1,079.24	1,002.00	423.24	346.00	720.76	59.96%
31301 Agua potable	1,800.00	-	1,800.00	1,079.24	1,002.00	423.24	346.00	720.76	59.96%
314 Telefonía tradicional	26,000.00	-	26,000.00	11,329.69	11,329.69	1,435.62	1,435.62	14,670.31	43.58%
31401 Telefonía tradicional	26,000.00	-	26,000.00	11,329.69	11,329.69	1,435.62	1,435.62	14,670.31	43.58%
317 Servicios de acceso a internet, redes y procesamiento de información	6,000.00	-	6,000.00	4,801.22	4,801.22	4,396.38	4,396.38	1,198.78	80.02%
31701 Servicios de acceso a internet, redes y procesamiento de información	6,000.00	-	6,000.00	4,801.22	4,801.22	4,396.38	4,396.38	1,198.78	80.02%
318 Servicios postales y telegráficos	150.00	-	150.00	70.00	70.00	-	-	80.00	46.67%

Ejercicio del Presupuesto	Egresos Aprobado Anual	Ampliaciones/ (Reducciones)	Egresos Modificado Anual	Egresos Devengado Anual	Egresos Pagado Anual	Egresos Devengado Trimestral	Egresos Pagado Trimestral	Subejercicio	% Avance Anual
Partida/Descripción	(1)	(2)	(3=1+2)	(4)	(5)	(6)	(7)	(8 = 3 - 4)	(9= 4/3)
31801 Servicio postal	150.00	-	150.00	70.00	70.00	-	-	80.00	46.67%
3200 Servicio de arrendamiento	322,060.00	-	322,060.00	185,960.00	180,960.00	50,240.00	45,240.00	136,100.00	57.74%
322 Arrendamiento de Edificios	316,560.00	-	316,560.00	180,960.00	180,960.00	45,240.00	45,240.00	135,600.00	57.16%
32201 Arrendamiento de Edificios	316,560.00	-	316,560.00	180,960.00	180,960.00	45,240.00	45,240.00	135,600.00	57.16%
327 Arrendamiento de activos intangibles	5,500.00	-	5,500.00	5,000.00	-	5,000.00	-	500.00	90.91%
32701 Patentes, regalías y otros	5,500.00	-	5,500.00	5,000.00	-	5,000.00	-	500.00	90.91%
3300 Servicios profesionales, científicos, técnicos y otros servicios	55,000.00	-	55,000.00	-	-	-	-	55,000.00	0.00%
331 Servicios legales, de contabilidad, auditorías y relacionados	50,000.00	-	50,000.00	-	-	-	-	50,000.00	0.00%
33101 Servicios legales, de contabilidad, auditorías y relacionados	50,000.00	-	50,000.00	-	-	-	-	50,000.00	0.00%
338 Servicios de vigilancia	5,000.00	-	5,000.00	-	-	-	-	5,000.00	0.00%
33801 Servicios de vigilancia	5,000.00	-	5,000.00	-	-	-	-	5,000.00	0.00%
3400 Servicios financieros, bancarios y comerciales	151,500.00	-	151,500.00	29,129.03	29,129.03	3,568.16	3,568.16	122,370.97	19.23%
341 Servicios financieros y bancarios	24,000.00	-	24,000.00	14,537.12	14,537.12	3,568.16	3,568.16	9,462.88	60.57%
34101 Servicios financieros y bancarios	24,000.00	-	24,000.00	14,537.12	14,537.12	3,568.16	3,568.16	9,462.88	60.57%
342 Servicios de cobranza, investigación crediticia y similar	90,000.00	-	90,000.00	-	-	-	-	90,000.00	0.00%
34201 Servicios de cobranza, investigación crediticia y similar	90,000.00	-	90,000.00	-	-	-	-	90,000.00	0.00%
345 Seguros de bienes patrimoniales	22,500.00	-	22,500.00	14,591.91	14,591.91	-	-	7,908.09	64.85%
34501 Seguros de bienes patrimoniales	22,500.00	-	22,500.00	14,591.91	14,591.91	-	-	7,908.09	64.85%
347 Fletes y maniobras	15,000.00	-	15,000.00	-	-	-	-	15,000.00	0.00%
34701 Fletes y maniobras	15,000.00	-	15,000.00	-	-	-	-	15,000.00	0.00%
3500 Servicios de instalación, reparación, mantenimiento y conservación	79,400.00	11,305.20	90,705.20	85,064.32	85,064.32	19,435.88	19,435.88	5,640.88	93.78%
351 Conservación y mantenimiento menor de inmuebles	3,000.00	1,972.00	1,028.00	-	-	-	-	1,028.00	0.00%
35101 Mantenimiento y conservación de inmuebles	3,000.00	1,972.00	1,028.00	-	-	-	-	1,028.00	0.00%
352 Instalación, reparación y mantenimiento de mobiliario y equipo de administración, educacional y recreativo	1,000.00	-	1,000.00	-	-	-	-	1,000.00	0.00%
35201 Mantenimiento y conservación de mobiliario y equipo	1,000.00	-	1,000.00	-	-	-	-	1,000.00	0.00%
353 Instalación, reparación y mantenimiento de equipo de computo y tecnologías de información	6,000.00	290.00	6,290.00	4,234.00	4,234.00	-	-	2,056.00	67.31%
35301 Instalaciones	-	1,972.00	1,972.00	1,972.00	1,972.00	-	-	-	100.00%
35302 Mantenimiento y conservación de bienes informáticos	6,000.00	1,682.00	4,318.00	2,262.00	2,262.00	-	-	2,056.00	52.39%
355 Reparación y mantenimiento de equipo de transporte	6,500.00	12,987.20	19,487.20	19,487.20	19,487.20	2,682.00	2,682.00	-	100.00%
35501 Mantenimiento de equipo de transporte	6,500.00	12,987.20	19,487.20	19,487.20	19,487.20	2,682.00	2,682.00	-	100.00%
357 Instalación, reparación y mantenimiento de maquinaria, otros equipos y herramientas	2,900.00	-	2,900.00	1,890.80	1,890.80	1,890.80	1,890.80	1,009.20	65.20%
35701 Mantenimiento y conservación de maquinaria y equipo	2,900.00	-	2,900.00	1,890.80	1,890.80	1,890.80	1,890.80	1,009.20	65.20%
358 Servicios de limpieza y manejo de desechos	60,000.00	-	60,000.00	59,452.32	59,452.32	14,863.08	14,863.08	547.68	99.09%
35801 Servicios de limpieza y manejo de desechos	60,000.00	-	60,000.00	59,452.32	59,452.32	14,863.08	14,863.08	547.68	99.09%
3700 Servicios de traslado y viáticos	17,500.00	-	17,500.00	-	-	-	-	17,500.00	0.00%
375 Viáticos en el país	15,000.00	-	15,000.00	-	-	-	-	15,000.00	0.00%
37501 Viáticos en el país	10,000.00	-	10,000.00	-	-	-	-	10,000.00	0.00%
37502 Gastos de camino	5,000.00	-	5,000.00	-	-	-	-	5,000.00	0.00%
379 Otros servicios de traslado y hospedaje	2,500.00	-	2,500.00	-	-	-	-	2,500.00	0.00%
37901 Cuotas	2,500.00	-	2,500.00	-	-	-	-	2,500.00	0.00%

Ejercicio del Presupuesto	Egresos Aprobado Anual	Ampliaciones/ (Reducciones)	Egresos Modificado Anual	Egresos Devengado Anual	Egresos Pagado Anual	Egresos Devengado Trimestral	Egresos Pagado Trimestral	Subejercicio	% Avance Anual
Partida/Descripción	(1)	(2)	(3=1+2)	(4)	(5)	(6)	(7)	(8 = 3 - 4)	(9= 4/3)
3800 Servicios oficiales		1,400.00	1,400.00	1,400.00	1,400.00	1,400.00	1,400.00	-	100.00%
382 Gastos de orden social y cultural		1,400.00	1,400.00	1,400.00	1,400.00	1,400.00	1,400.00	-	100.00%
38201 Gastos de orden social y cultural		1,400.00	1,400.00	1,400.00	1,400.00	1,400.00	1,400.00	-	100.00%
3900 Otros servicios generales	547,920.00	- 12,705.20	535,214.80	18,386.82	18,386.82	- 2,805.00	- 2,805.00	516,827.98	3.44%
392 Impuestos y derechos	547,920.00	- 30,997.02	516,922.98	95.00	95.00	- 264.00	- 264.00	516,827.98	0.02%
39201 Impuestos y derechos	547,920.00	- 30,997.02	516,922.98	95.00	95.00	- 264.00	- 264.00	516,827.98	0.02%
395 Penas, multas, accesorios y actualizaciones	-	18,291.82	18,291.82	18,291.82	18,291.82	- 2,541.00	- 2,541.00	-	100.00%
39501 Penas, multas, accesorios y actualizaciones	-	18,291.82	18,291.82	18,291.82	18,291.82	- 2,541.00	- 2,541.00	-	100.00%
5000 Bienes muebles, inmuebles e intangibles	22,550.00	-	22,550.00	-	-	-	-	22,550.00	0.00%
5100 Mobiliario y equipo de administración	22,550.00	-	22,550.00	-	-	-	-	22,550.00	0.00%
511 Muebles de oficina y estantería	2,550.00	-	2,550.00	-	-	-	-	2,550.00	0.00%
51101 Mobiliario	2,550.00	-	2,550.00	-	-	-	-	2,550.00	0.00%
515 Equipo de cómputo y de tecnologías de la información	10,000.00	-	10,000.00	-	-	-	-	10,000.00	0.00%
51501 Bienes informáticos	10,000.00	-	10,000.00	-	-	-	-	10,000.00	0.00%
519 Otros mobiliarios y equipo de administración	10,000.00	-	10,000.00	-	-	-	-	10,000.00	0.00%
51901 Equipo de administración	10,000.00	-	10,000.00	-	-	-	-	10,000.00	0.00%
Total del Gasto	4,516,116.00	32,589.07	4,548,705.07	3,641,647.03	3,636,304.43	1,002,924.15	997,581.55	907,058.04	80.06%

Sistema Estatal de Evaluación
Estado Analítico del Ejercicio Presupuesto de Egresos
Clasificación Económica (por Tipo de Gasto)

ETCA-II-09-B

Servicio de Administración y Enajenación de Bienes de Entidades del Gobierno del Estado de Sonora
Del 01 de Octubre al 31 de Diciembre de 2015

(PESOS)

TRIMESTRE: CUARTO 2015

Concepto	Egresos Aprobado Anual (1)	Ampliaciones/ (Reducciones) (2)	Egresos Modificado Anual (3=1+2)	Egresos Devengado Anual (4)	Egresos Pagado Anual (5)	Egresos Devengado Trimestral (6)	Egresos Pagado Trimestral (7)	Subejercicio (8 = 3 - 4)
Gasto Corriente	4,493,566.00	32,589.07	4,526,155.07	3,641,647.03	3,636,304.43	1,002,924.15	997,581.55	884,508.04
Gasto de Capital	22,550.00	-	22,550.00	-	-	-	-	22,550.00
Amortización del la Deuda y Disminución de Pasivos	-	-	-	-	-	-	-	-
Pensiones y Jubilaciones	-	-	-	-	-	-	-	-
Participaciones	-	-	-	-	-	-	-	-
Total del Gasto	4,516,116.00	32,589.07	4,548,705.07	3,641,647.03	3,636,304.43	1,002,924.15	997,581.55	907,058.04

Sistema Estatal de Evaluación
Estado Analítico del Ejercicio Presupuesto de Egresos
Clasificación Administrativa (Por Unidad Administrativa)

ETCA-II-09-C

Servicio de Administración y Enajenación de Bienes de Entidades del Gobierno del Estado de Sonora
Del 01 de Octubre al 31 de Diciembre de 2015

TRIMESTRE: CUARTO 2015

(PESOS)

Clasificación Administrativa (Por Unidad Administrativa)	Egresos Aprobado Anual (1)	Ampliaciones/ (Reducciones) (2)	Egresos Modificado Anual (3=1+2)	Egresos Devengado Anual (4)	Egresos Pagado Anual (5)	Egresos Devengado Trimestral (6)	Egresos Pagado Trimestral (7)	Subejercicio (8 = 3 - 4)
Coordinación General de Administración y Enajenación de Bienes	861,735.95	- 309,139.37	552,596.58	478,084.26	478,084.26	40,497.70	40,497.70	74,512.32
Dirección de Contabilidad y Finanzas	3,114,845.08	365,485.89	3,480,330.97	2,704,623.95	2,699,324.18	828,007.15	822,707.38	775,707.02
Subdirección Jurídica y Recuperación de Cartera	539,534.97	- 23,757.45	515,777.52	458,938.82	458,895.99	134,419.30	134,376.47	56,838.70
Total del Gasto	4,516,116.00	32,589.07	4,548,705.07	3,641,647.03	3,636,304.43	1,002,924.15	997,581.55	907,058.04

Sistema Estatal de Evaluación
Estado Analítico del Ejercicio Presupuesto de Egresos
Clasificación Administrativa (Por Poderes)

ETCA-II-09-C

Servicio de Administración y Enajenación de Bienes de Entidades del Gobierno del Estado de Sonora
Del 01 de Octubre al 31 de Diciembre de 2015

(PESOS)

TRIMESTRE: CUARTO 2015

Clasificación Administrativa (Por Poderes)	Egresos Aprobado Anual (1)	Ampliaciones/ (Reducciones) (2)	Egresos Modificado Anual (3=1+2)	Egresos Devengado Anual (4)	Egresos Pagado Anual (5)	Egresos Devengado Trimestral (6)	Egresos Pagado Trimestral (7)	Subejercicio (8 = 3 - 4)
Poder Ejecutivo	-	-	-	-	-	-	-	-
Poder Legislativo	-	-	-	-	-	-	-	-
Poder Judicial	-	-	-	-	-	-	-	-
Órganos Autónomos	-	-	-	-	-	-	-	-
Organismos Descentralizados	4,516,116.00	32,589.07	4,548,705.07	3,641,647.03	3,636,304.43	1,002,924.15	997,581.55	907,058.04
Total del Gasto	4,516,116.00	32,589.07	4,548,705.07	3,641,647.03	3,636,304.43	1,002,924.15	997,581.55	907,058.04

Sistema Estatal de Evaluación
Estado Analítico del Ejercicio Presupuesto de Egresos
Clasificación Funcional (Finalidad y Función)

ETCA-II-09-C

Servicio de Administración y Enajenación de Bienes de Entidades del Gobierno del Estado de Sonora
Del 01 de Octubre al 31 de Diciembre de 2015

(PESOS)

TRIMESTRE: CUARTO 2015

Concepto	Egresos Aprobado Anual (1)	Ampliaciones/ (Reducciones) (2)	Egresos Modificado Anual (3=1+2)	Egresos Devengado Anual (4)	Egresos Pagado Anual (5)	Egresos Devengado Trimestral (6)	Egresos Pagado Trimestral (7)	Subejercicio (8 = 3 - 4)
Gobierno	4,516,116.00	32,589.07	4,548,705.07	3,641,647.03	3,636,304.43	1,002,924.15	997,581.55	907,058.04
Legislación	-	-	-	-	-	-	-	-
Justicia	-	-	-	-	-	-	-	-
Coordinación de la Política de Gobierno	-	-	-	-	-	-	-	-
Relaciones Exteriores	-	-	-	-	-	-	-	-
Asuntos Financieros y Hacendarios	4,516,116.00	32,589.07	4,548,705.07	3,641,647.03	3,636,304.43	1,002,924.15	997,581.55	907,058.04
Seguridad Nacional	-	-	-	-	-	-	-	-
Asuntos de Orden Público y Seguridad Interior	-	-	-	-	-	-	-	-
Otros Servicios Generales	-	-	-	-	-	-	-	-
Desarrollo Social	-	-	-	-	-	-	-	-
Protección Ambiental	-	-	-	-	-	-	-	-
Viviendas y Servicios a la Comunidad	-	-	-	-	-	-	-	-
Salud	-	-	-	-	-	-	-	-
Recreación, Cultura y Otras Manifestaciones Sociales	-	-	-	-	-	-	-	-
Educación	-	-	-	-	-	-	-	-
Protección Social	-	-	-	-	-	-	-	-
Otros Asuntos Sociales	-	-	-	-	-	-	-	-
Desarrollo Económico	-	-	-	-	-	-	-	-
Asuntos Económicos, Comerciales y Laborales en General	-	-	-	-	-	-	-	-
Agropecuaria, Silvicultura, Pesca y Caza	-	-	-	-	-	-	-	-
Combustibles y Energía	-	-	-	-	-	-	-	-
Minería, Manufacturas y Construcción	-	-	-	-	-	-	-	-
Transporte	-	-	-	-	-	-	-	-
comunicaciones	-	-	-	-	-	-	-	-
Turismo	-	-	-	-	-	-	-	-
Ciencia, Tencologia e Innovación	-	-	-	-	-	-	-	-
Otras Industrias y Otros Asuntos Económicos	-	-	-	-	-	-	-	-
Otras No Clasificadas en funciones anteriores	-	-	-	-	-	-	-	-
Transacciones de la Deuda Pública / Costo financiero de la Deuda	-	-	-	-	-	-	-	-
Transferencias, Participaciones y Aportaciones entre Diferentes Niveles y Órdenes de gobierno	-	-	-	-	-	-	-	-
Saneamiento del Sistema Financiero	-	-	-	-	-	-	-	-
Adeudos de ejercicios Fiscales Anteriores	-	-	-	-	-	-	-	-
Total del Gasto	4,516,116.00	32,589.07	4,548,705.07	3,641,647.03	3,636,304.43	1,002,924.15	997,581.55	907,058.04

**Sistema Estatal de Evaluación
Gasto Por Categoría Programática**

ETCA-II-09-C

**Servicio de Administración y Enajenación de Bienes de Entidades del Gobierno del Estado de Sonora
Del 01 de Octubre al 31 de Diciembre de 2015**

TRIMESTRE: CUARTO 2015

(PESOS)

Concepto	Egresos Aprobado Anual (1)	Ampliaciones/ (Reducciones) (2)	Egresos Modificado Anual (3=1+2)	Egresos Devengado Anual (4)	Egresos Pagado Anual (5)	Egresos Devengado Trimestral (6)	Egresos Pagado Trimestral (7)	Subejercicio (8 = 3 - 4)
Programas	4,516,116.00	32,589.07	4,548,705.07	3,641,647.03	3,636,304.43	1,002,924.15	997,581.55	907,058.04
Subsidios:	-	-	-	-	-	-	-	-
Sector Social y Privado o Estados y Municipios	-	-	-	-	-	-	-	-
Sujetos a Reglas de Operación	-	-	-	-	-	-	-	-
Otros Subsidios	-	-	-	-	-	-	-	-
Desempeño de las Funciones:	-	-	-	-	-	-	-	-
Prestación de Servicios Públicos	-	-	-	-	-	-	-	-
Provisión de Bienes Públicos	-	-	-	-	-	-	-	-
Planeación, Seguimiento y Evaluación de Políticas Públicas	-	-	-	-	-	-	-	-
Promoción y Fomento	-	-	-	-	-	-	-	-
Regulación y Supervisión	-	-	-	-	-	-	-	-
Funciones de las Fuerzas Armadas (Unicamente el Gobierno Federal)	-	-	-	-	-	-	-	-
Específicos	-	-	-	-	-	-	-	-
Proyectos de Inversión	-	-	-	-	-	-	-	-
Administrativos y de Apoyos	4,516,116.00	32,589.07	4,548,705.07	3,641,647.03	3,636,304.43	1,002,924.15	997,581.55	907,058.04
Apoyo al Proceso Presupuestario y para Mejorar la Eficiencia Institucional	4,516,116.00	32,589.07	4,548,705.07	3,641,647.03	3,636,304.43	1,002,924.15	997,581.55	907,058.04
Apoyo a la Función Pública y al Mejoramiento de la Gestión	-	-	-	-	-	-	-	-
Operaciones Ajenas	-	-	-	-	-	-	-	-
Compromisos	-	-	-	-	-	-	-	-
Obligaciones de Cumplimiento de Resolución Jurisdiccional	-	-	-	-	-	-	-	-
Desastres Naturales	-	-	-	-	-	-	-	-
Obligaciones	-	-	-	-	-	-	-	-
Pensiones y Jubilaciones	-	-	-	-	-	-	-	-
Aportaciones a la Seguridad Social	-	-	-	-	-	-	-	-
Aportaciones a Fondos de Estabilización	-	-	-	-	-	-	-	-
Aportaciones a Fondos de Inversión y Reestructura de Pensiones	-	-	-	-	-	-	-	-
Programas de gasto Federalizado (Gobierno Federal)	-	-	-	-	-	-	-	-
Gasto Federalizado	-	-	-	-	-	-	-	-
Participaciones a Entidades Federativas y Municipios	-	-	-	-	-	-	-	-
Costo Financiero, Deuda y Apoyo a Deudores y Ahorradores de la Banca	-	-	-	-	-	-	-	-
Adeudos de Ejercicios Fiscales Anteriores	-	-	-	-	-	-	-	-
Total del Gasto	4,516,116.00	32,589.07	4,548,705.07	3,641,647.03	3,636,304.43	1,002,924.15	997,581.55	907,058.04

Sistema Estatal de Evaluación ETCA-II-09-D
Conciliación entre los Egresos Presupuestarios y los Gastos Contables
Servicio de Administración y Enajenación de Bienes de Entidades del Gobierno del Estado de Sonora
Al 31 de Diciembre de 2015
(PESOS) **TRIMESTRE: CUARTO 2015**

1. Total de Egresos Presupuestarios	3,641,647.03
--------------------------------------------	---------------------

(MENOS)

2. Egresos Presupuestarios no contables	-
------------------------------------------------	----------

Mobiliario y equipo de administración	-	
Mobiliario y equipo educacional y recreativo	-	
Equipo e instrumental médico y de laboratorio	-	
Vehículos y equipo de transporte	-	
Equipo de defensa y seguridad	-	
Maquinaria, otros equipos y herramientas	-	
Arctivos biológicos	-	
Bienes inmuebles	-	
Activos intangibles	-	
Obra pública en bienes propios	-	
Acciones y participaciones de capital	-	
Compra de títulos y valores	-	
Inversiones en fideicomisos, mandatos y otros análogos	-	
Provisiones para contingencias y otras erogaciones especiales	-	
Armonización de la deuda pública	-	
Adeudos de ejercicios fiscales anteriores (ADEFAS)	-	
Otros Egresos Presupuestales No Contables	-	
(MAS)		

3. Gastos contables no presupuestarios	3,254,541.40
-----------------------------------------------	---------------------

Estimaciones, depreciaciones, deterioros, obsolescencia y amortizaciones	3,254,541.39	
Provisiones	-	
Disminución de inventarios	-	
Aumento por insuficiencia de estimaciones por pérdida o deterioro u obsolescencia	-	
Aumento por insuficiencia de provisiones	-	
Otros gastos	0.01	
Otros Gastos Contables No Presupuestales	-	

4. Total de Gasto Contable (4= 1 - 2 + 3)	6,896,188.43
--------------------------------------------------	---------------------

Endeudamiento Neto

Servicio de Administración y Enajenación de Bienes de Entidades del Gobierno del Estado de Sonora

Al 31 de Diciembre de 2015

(pesos)

TRIMESTRE: CUARTO 2015

Identificación del crédito o Instrumento	Contratación / Colocación	Amortización	Endeudamiento Neto
	A	B	C=A-B
Créditos Bancarios			
1	No aplica		
2			
3			
4			
5			
6			
7			
8			
9			
10			
Total Créditos Bancarios	-	-	-
Otros Instrumentos de Deuda			
1			
2			
3			
4			
5			
6			
7			
8			
9			
10			
Total Otros Instrumentos de Deuda	-	-	-
TOTAL	-	-	-

Intereses de la Deuda

Servicio de Administración y Enajenación de Bienes de Entidades del Gobierno del Estado de Sonora

Al 31 de Diciembre de 2015

(pesos)

TRIMESTRE: CUARTO 2015

Identificación del crédito o Instrumento	Devengado	Pagado
Créditos Bancarios		
1		
2		
3		
4		
5	No aplica	
6		
7		
8		
9		
10		
Total de Intereses Créditos Bancarios	-	-
Otros Instrumentos de Deuda		
1		
2		
3		
4		
5		
6		
7		
8		
9		
10		
Total Intereses Otros Instrumentos de Deuda	-	-
TOTAL	-	-

Flujo de Fondos, Indicadores Postura Fiscal


Servicio de Administración y Enajenación de Bienes de Entidades del Gobierno del Estado de Sonora

Al 31 de Diciembre de 2015

(pesos)

TRIMESTRE: CUARTO 2015

Concepto	Estimado	Devengado	Pagado
I. Ingresos Presupuestarios	4,548,705.07	3,795,925.88	3,795,925.88
1. Ingresos Gobierno del Estado	-	-	-
2. Ingresos Sector Paraestatal	4,548,705.07	3,795,925.88	3,795,925.88
II. Egresos Presupuestarios	4,548,705.07	3,641,647.03	3,636,304.43
3. Egresos del Gobierno del Estado	-	-	-
4. Egresos del Sector Paraestatal	4,548,705.07	3,641,647.03	3,636,304.43
III. Balance Presupuestario (Superávit o Déficit) (III= I-II)	-	154,278.85	159,621.45
Concepto	Estimado	Devengado	Pagado
III. Balance Presupuestario (Superávit o Déficit)	-	154,278.85	159,621.45
IV. Interés, Comisiones y Gastos de la Deuda	-	-	-
V. Balance Primario (superávit o Déficit) (V= III-IV)	-	154,278.85	159,621.45
Concepto	Estimado	Devengado	Pagado
A. Financiamiento	-	-	-
B. Amortización de la Deuda	-	-	-
C. Endeudamiento o Desendeudamiento (C=A-B)	-	-	-

 <p>ESTADO DE SONORA</p>	GOBIERNO DEL ESTADO DE SONORA FICHA TECNICA PARA SEGUIMIENTO Y EVALUACION DE INDICADORES DE PROYECTOS Y PROCESOS
----------------------------------------------------------------------------------------------------------	-------------------------------------------------------------------------------------------------------------------------

NUMERO Y NOMBRE DEL PROGRAMA:		20 - ADMINISTRACIÓN DE LAS FINANZAS PÚBLICAS	
NOMBRE DEL PROCESO:		DISOLUCION O EXTINCION DE LAS ENTIDADES PUBLICAS Y DE EMPRESAS DE PARTICIPACION ESTATAL QUE HAN CUMPLIDO CON EL OBJETO PARA EL QUE FUERON CREADAS	
CLAVE PROGRAMATICA:		21111A192E011515203L	
UNIDAD RESPONSABLE:	SERVICIO DE ADMINISTRACIÓN Y ENAJENACIÓN DE BIENES DE ENTIDADES DEL GOBIERNO DEL ESTADO	UNIDAD EJECUTORA:	SERVICIO DE ADMINISTRACIÓN Y ENAJENACIÓN DE BIENES DE ENTIDADES DEL GOBIERNO DEL ESTADO
OBJETIVO DEL PROCESO:		FOMENTAR LA MEJORA REGULATORIA Y APROVECHAR SU PATRIMONIO SUSCEPTIBLE DE ENAJENACION O AFECTACION EN BENEFICIO DEL MISMO SECTOR PRODUCTIVO.	

DATOS DEL INDICADOR			
NOMBRE INDICADOR:		DISOLUCION DE ENTIDADES QUE DUPLIQUEN ACTIVIDADES O HAYAN CUMPLIDO SU OBJETO.	
UNIDAD DE MEDIDA:	ENTIDAD	TIPO:	PROGRAMÁTICO
RESULTADO ESPERADO:		INCREMENTAR LOS INGRESOS EN BENEFICIO DEL MISMO SECTOR PRODUCTIVO	
FORMULA CALCULO:		NUMERO DE ENTIDADES EXTINTAS/PROGRAMADAS A EXTINGUIRX100	
INTERPRETACION:		MIDE EL PORCENTAJE DE ENTIDADES EXTINTAS	
DIMENSION DEL INDICADOR:	IMPACTO	SENTIDO:	ASCENDENTE
VALOR:	ACUMULABLE	FRECUENCIA MEDICION:	TRIMESTRAL

AVANCE DEL INDICADOR:				TRIMESTRE			TRIMESTRE 4	
META ANUAL	AVANCE DEL TRIMESTRE			AVANCE ACUMULADO			AVANCE RESPECTO DE LA META ANUAL	SEMAFORO
	PROGRAMADO	ALCANZADO	%	PROGRAMADO	ALCANZADO	%		
3	1	1	100	3	2	66.66	66.66	
EVALUACIÓN CUALITATIVA				Durante el ejercicio de 2015 se programaron tres trabajos de extinción, los cuales se cumplieron dos, siendo estos Minerales Real Viejo, S.A. de C.V. en el tercer trimestre y el Fondo para Actividades Productivas del Estado de Sonora (FAPES) en el cuarto trimestre. Sobre el trabajo de extinción pendiente de concluir es el Fondo Sonora para Empresas de Solidaridad (FOSOL), el cual por cuestiones técnicas y administrativas, se tiene estimado que se concluya dentro del primer trimestre de 2016.				
PROSPECTIVA								
FACTOR DE COMPARACIÓN								

Gastos por proyectos de Inversión

Servicio de Administración y Enajenación de Bienes de Entidades del Gobierno del Estado de Sonora

Al 31 de Diciembre de 2015

(pesos)

TRIMESTRE: CUARTO 2015

GASTO DE INVERSION EJERCIDO:

NOMBRE DEL PROYECTO

MONTO EROGADO

*

El Servicio de Administración y Enajenación de Bienes de Entidades del Gobierno del Estado de Sonora no cuenta con proyectos de inversión.

*

Se deberán informar cuando todas las fuentes del recurso.

Ya sean obras con Recurso Federal, Recurso Estatal e Ingresos Propios del ente Público.

José Manuel Maldonado Maciel
Director de Contabilidad y Finanzas

Eduardo Alberto Ruiz Félix
Subdirector de Operación y Contabilidad

Sistema Estatal de Evaluación
Relección de cuentas Bancarias Productivas Específicas
Servicio de Administración y Enajenación de Bienes de Entidades del Gobierno del Estado de Sonora
Del 01 de Octubre al 31 de Diciembre de 2015
(pesos)

ETCA-IV-15

TRIMESTRE: CUARTO 2015

Fondo, Programa o Convenio	Datos de la Cuenta Bancaria	
	Institución Bancaria	Número de Cuenta
1 RECURSO ESTATAL (PAGO DE GASTO OPERATIVO)	BBVA BANCOMER, S.A.	0187718225
2 RECURSOS PROPIOS	BBVA BANCOMER, S.A.	0194320557
3 RECURSO ESTATAL (PAGO DE NOMINA)	BBVA BANCOMER, S.A.	0190078328
4 RECUPERACION DE CARTERA FEPPMU	BANCO MERCANTIL DE NORTE, S.A.	0153528150
5		
6		
7		
8		
9		
10		

Sistema Estatal de Evaluación
Relección de Bienes que Componen su Patrimonio
Servicio de Administración y Enajenación de Bienes de Entidades del Gobierno del Estado de Sonora
Del 01 de Octubre al 31 de Diciembre de 2015
(pesos)

ETCA-IV-16

TRIMESTRE: CUARTO 2015

Código	Descripción del Bien	Valor Histórico
BIENES MUEBLES		
1	AF-001 MODULO DE RECEPCION	19,696.80
2	AF-002 SOFA RECEPCION 3 PLAZAS	6,948.40
3	AF-003 SOFA RECEPCION 1 PLAZA	3,468.40
4	AF-004 LIBRERO DE PISO CON ENTREPAÑO	4,628.40
5	AF-005 LIBRERO DE PISO CON ENTREPAÑO	4,628.40
6	AF-006 LIBRERO DE PISO CON ENTREPAÑO	4,976.40
7	AF-007 SILLON EJECUTIVO MOELO M75	2,909.28
8	AF-008 SILLON EJECUTIVO MOELO M75	2,909.28
9	AF-009 SILLON EJECUTIVO MOELO M75	2,909.28
10	AF-010 MESA REDONDA DE 1.20 COLOR WENGUE	2,656.40
11	AF-011 MESA DE CONSEJO SEMI OVALADA	5,788.40
12	AF-012 CONJUNTO TIPO SQUADRA MODELO REVSON	5,192.89
13	AF-013 CONJUNTO TIPO SQUADRA MODELO REVSON	5,192.89
14	AF-014 CONJUNTO TIPO SQUADRA MODELO REVSON	5,192.89

15	AF-015	CONJUNTO TIPO SQUADRA MODELO REVSON	5,192.89
16	AF-016	CONJUNTO TIPO SQUADRA MODELO REVSON	5,192.89
17	AF-017	CONJUNTO TIPO SQUADRA MODELO REVSON	5,192.89
18	AF-018	CONJUNTO 7000 SIN LIBRERO COLOR WENGUE	9,616.40
19	AF-019	CONJUNTO 7000 CON LIBRERO, PUERTAS Y PALOMERA	12,528.00
20	AF-020	CONJUNTO 7000 CON LIBRERO, PUERTAS Y PALOMERA	12,528.00
21	AF-021	IMPRESOR HP MULT. LASER COLOR MOD. CM1415FNW N.S. CNJ6D2MQWR	7,534.20
22	AF-022	IMPRESOR HP MULT. LASERJET MONO. MOD M1132 N.S.CNG9D2LR8P	3,828.00
23	AF-023	SERVIDOR HP PROLIANT MOD ML110G7 N.S.ZM220600JL	20,648.00
24	AF-024	HP COMPAQ MOD 6200 SFF C/MONITOR 20" LCD N.S.MXL2140DH0	14,036.00
25	AF-025	HP COMPAQ MOD 6200 SFF C/MONITOR 20" LCD N.S.MXL2140DM3	14,036.00
26	AF-026	HP COMPAQ MOD 6200 SFF C/MONITOR 20" LED N.S.MXL2150SVW	14,036.00
27	AF-027	HP COMPAQ MOD 6200 SFF C/MONITOR 20" LCD N.S.MXL2150SW8	14,036.00
28	AF-028	HP COMPAQ MOD 6200 SFF C/MONITOR 20" LCD N.S.MXL2140DH5	14,036.00
29	AF-029	HP COMPAQ MOD 6200 SFF C/MONITOR 20" LCD N.S.MXL2140DGF	14,036.00
30	AF-030	HP COMPAQ MOD 6200 SFF C/MONITOR 20" LCD N.S.MXL2150SVS	14,036.00
31	AF-031	HP COMPAQ MOD 6200 SFF C/MONITOR 20" LCD N.S.MXL2140DP5	14,616.00
32	AF-032	HP COMPAQ MOD 6200 SFF C/MONITOR 20" LED N.S.MXL1220JW5	14,616.00

33	AF-033	SISTEMA OPERATIVO WINDOWS SERVER STD 64B ESP	11,136.00
34	AF-034	ENFRIADOR DE AGUA MARCA GE CON 2 LLAVES	2,592.60
35	AF-035	UNIDAD DE AIRE ACONDICIONADO MINI-SPLIT MARCA MIDEA CON CAPACIDAD DE ENFRIAMIENTO DE 12,000 BTU (1 TONELADA) PARA CORRIENTE 220 VA. MOD. M-12CRLA N.S.C101364980211627120241	4,599.98
36	AF-036	BOTIQUIN METALICO GRANDE COLOR BLANCO	167.43
37	AF-037	RACK NEGRO DE PARED CON 5 CHAROLAS	4,478.08
38	AF-038	ARCHIVERO HORIZONTAL 4 GAVETAS COLOR NEGRO	2,693.99
39	AF-039	CAMIONETA FORD ECOSPORT MODELO 2005	1.00
40	AF-040	PICK-UP F-150 MODELO 2006	10,804.72
41	AF-041	TARJETA DE EXPANSION INTERNA PARA CONMUTADOR	877.68
42	AF-042	CONMUTADOR MARCA PANASONIC MODELO KX-TES824	569.96
43	AF-043	PATCH PANEL DE 48 PUERTOS MODULAR CAT 5E	887.18
44	AF-044	BUZON ACRILICO TRANSPARENTE CON DISPLAY QUEJAS Y SUG	1,079.08
45	AF-045	EXTINGUIDOR DE POLVO QUIMICO SECO 6 KG	554.73
46	AF-046	SISTEMA AUTOMATIZADO DE CONTABILIDAD GUBERNAMENTAL (SACG)	15,000.00
47	AF-047	ESTANTE C/6 CHAROLAS 45/100 LC22 4 POSTES H2.20 COLOR GRIS	605.40
48	AF-048	ESTANTE C/6 CHAROLAS 45/100 LC22 4 POSTES H2.20 COLOR GRIS	605.40
49	AF-049	ESTANTE C/6 CHAROLAS 45/100 LC22 4 POSTES H2.20 COLOR GRIS	605.40
50	AF-050	ESTANTE METALICO C/6 CHAROLAS 45*/100 CM 4 POSTES DE H=2.20 C1 ACABADO ESMALTADO COLOR GRIS	986.69

51	AF-051	ESTANTE METALICO C/6 CHAROLAS 45*/100 CM 4 POSTES DE H=2.20 C1 ACABADO ESMALTADO COLOR GRIS	986.69
52	AF-052	ESTANTE METALICO C/6 CHAROLAS 45*/100 CM 4 POSTES DE H=2.20 C1 ACABADO ESMALTADO COLOR GRIS	986.69
53	AF-053	ESTANTE METALICO C/6 CHAROLAS 45*/100 CM 4 POSTES DE H=2.20 C1 ACABADO ESMALTADO COLOR GRIS	986.69
54	AF-054	PROYECTOR MODELO S5+ COLOR NEGRO, 2000 LUMENS	3,639.39
55	AF-055	3 ESTANTES METALICOS 220x45x90 P/ARCHI	58.60
56	AF-056	1 ESTANTE METALICO PARA ARCHIVO	3,051.60
57	AF-057	REFRI PHILIPS 8" S:1294133751	1.02
58	AF-058	TSURU NISSAN MODELO 1998	1.00
		TOTAL	354,800.38

Relación de esquemas bursátiles y de coberturas financieras
Servicio de Administración y Enajenación de Bienes de Entidades del Gobierno del Estado de Sonora
Del 01 de Enero al 31 de Diciembre de 2015
(pesos) **TRIMESTRE: CUARTO DE 2015**

Identificación del Instrumento	Colocación	Interés Ganados	Valor Actual
	A	B	C=A+B
1	No aplica		
2			
3			
4			
5			
6			
7			
8			
9			
10			
Total			
Otros Instrumentos de Bursatilización			
1			
2			
3			
4			
5			
6			
7			
8			
9			
10			
Total Otros Instrumentos			
TOTAL			

NOTA: se deberán incluir METALES PRECIOSOS en su caso.

Sistema Estatal de Evaluación
JUSTIFICACIONES
Servicio de Administración y Enajenación de Bienes de Entidades del Gobierno **TRIMESTRE: CUARTO DE 2015**
Del Estado de Sonora
Al 31 de Diciembre de 2015
(PESOS)

El Presupuesto Original se encuentra constituido por \$4,474,116.00, \$3,174,116.00 corresponden a transferencias realizadas por el Gobierno del Estado de Sonora para servicios personales, \$1,300,000.00 corresponden a transferencias realizadas por el Gobierno del Estado de Sonora para gastos de operación (\$91,620.00 Capítulo 2000 "Materiales y suministros", \$1,185,830.00 Capítulo 3000 "Servicios Generales" y \$22,550.00 Capítulo 5000 "Bienes Muebles, Inmuebles e Intangibles"). Los ingresos propios de \$42,000.00 se presupuestaron en el Capítulo 3000 "Servicios Generales".

Variaciones en "Estado Analítico de Ingresos" ETCA-II-08:

Durante el trimestre cuarto del ejercicio 2015, no hubo recuperación de activos por las siguientes razones:

Bienes en dación en pago: Presentan deterioro y obsolescencia, por lo que ha sido difícil su colocación en el mercado.

Cartera de fondos en extinción o liquidación: son créditos en su totalidad en proceso de litigio o judicial, tramitados por abogados externos, con avance procesal tendientes a resoluciones favorables, enfocados a sector con mucha necesidad social.

La variación acumulada sobre los ingresos por ventas de bienes y servicios (ingresos propios) del SAEBE se debe a que en el mes de marzo de 2015 se cobró comisión del 5% sobre el envío de recursos provenientes de FIRME los cuales habían sido retenidos indebidamente por HSBC, S.A. y fueron solicitados a través de la Comisión Nacional para la Protección y Defensa de los Usuarios de Servicios Financieros (CONDUSEF).

Respecto a la columna "ampliaciones/reducciones" hubo una ampliación en los recursos estatales en el mes de diciembre de 2015 por \$32,589.07 correspondiente al pago del capítulo 1000, debido al incremento salarial de las plazas sindicalizadas del ejercicio, el cual será sometido a su aprobación en la próxima reunión del Consejo Directivo.

Asimismo, como se puede observar los ingresos devengados del trimestre son menores a los recaudados, ya que al 31 de diciembre de 2015, se cancelaron subsidios devengados no recaudados por \$543,095.95, atendiendo a la normatividad de la CONAC que establece que los ingresos presupuestarios, se deberán de registrar el ingreso devengado e ingreso recaudado de forma simultánea al momento de percepción del recurso.

Variaciones en Estado Analítico del Ejercicio Presupuesto de Egresos Clasificación por Objeto del Gasto (Capítulo y Concepto) ETCA-II-09:

Como se observa en la plantilla ETCA-II-09, el egreso devengado por los capítulos 1000, 2000, 3000, se ha soportado de la siguiente manera:

- Por los egresos del capítulo 1000 "Servicios personales" \$3,206,705.07, se ha soportado con subsidio estatal recibido por \$3,206,705.07
- Los egresos del capítulo 2000 y 3000 "Materiales y Suministros" y "Servicios generales", se han realizado con subsidio estatal recibido por \$552,448.60.

Transferencias presupuestales ETCA-II-09-A:

Como se aprecia en el formato ETCA-II-09-A "Estado Analítico del Ejercicio Presupuesto de Egresos por Partida del Gasto", existen partidas presupuestales las cuales no contaban con presupuesto original o insuficiente, y debido a su necesidad, se le transfiere presupuesto de otras partidas dentro de cada uno de los capítulos para dar suficiencia presupuestal y poder soportar dichas erogaciones. Las Metas y Objetivos programados en base al Presupuesto Original no presentan detrimento alguno, en cuanto a las transferencias presupuestales realizadas. Asimismo en la próxima reunión del Consejo Directivo, se someterán a su aprobación las justificaciones, las cuales son las siguientes:

- Transferencia presupuestal de la cuenta 21401 "Materiales y útiles para el procesamiento de equipos y bienes informáticos" a la cuenta 21601 "Material de limpieza" por \$377.55 en el mes de octubre, para dar suficiencia a la adquisición de material de limpieza. El motivo por el cual se ve aumentada esta partida presupuestal, es que en meses anteriores, en la temporada de calor principalmente, en las oficinas ubicadas en Marsella 75M Col. Las Palmas, se presentaba un olor a drenaje proveniente de afuera, el cual se introducía por los respiraderos del aire central, por lo que se tuvo la necesidad de comprar desodorantes durante dicha temporada para mitigar el olor mencionado.

**Sistema Estatal de Evaluación
JUSTIFICACIONES**

**Servicio de Administración y Enajenación de Bienes de Entidades del Gobierno TRIMESTRE: CUARTO DE 2015
Del Estado de Sonora
Al 31 de Diciembre de 2015
(PESOS)**

- Transferencia presupuestal de la cuenta 22106 "Adquisición de agua potable" a la cuenta 22101 "Productos alimenticios para el personal en las instalaciones" por \$422.00 en el mes de octubre, para dar suficiencia a la adquisición de café y azúcar.
- Transferencia presupuestal de la cuenta 29401 "Refacciones y accesorios menores de equipo de computo y tecnologías de la información" a la cuenta 29201 "Refacciones y accesorios menores de edificios" por \$351.00 en el mes de octubre, para dar suficiencia a la adquisición de refacciones para fregadero en cocina por descompostura del anterior.
- Transferencia presupuestal de la cuenta 21401 "Materiales y útiles para el procesamiento de equipos y bienes informáticos" a la cuenta 29201 "Refacciones y accesorios menores de edificios" por \$1,972.00 en el mes de octubre, para dar suficiencia a la reparaciones de unidad de aire central planta baja por corto circuito.
- Transferencia presupuestal de la cuenta 21401 "Materiales y útiles para el procesamiento de equipos y bienes informáticos" a la cuenta 29601 "Refacciones y accesorios menores de equipo de transporte" por \$1,150.00 en el mes de octubre, para dar suficiencia a la adquisición de radiador para Tsuru modelo 1998, debido a que el anterior presentaba filtraciones.
- Transferencia presupuestal de la cuenta 39201 "Impuestos y derechos" a la cuenta 35501 "Mantenimiento y conservación de equipo de transporte" por \$1,000.00 en el mes de octubre, para dar suficiencia al pago de cambio de aceite para equipo de transporte (Pick-up F-150 y Ford Eco-Sport).
- Transferencia presupuestal de la cuenta 39201 "Impuestos y derechos" a la cuenta 39501 "Penas, multas, accesorios y actualizaciones" por \$359.00 en el mes de octubre, para dar suficiencia a la reclasificación de accesorios de impuestos federales de oct-dic 2014 pagados en 2015 a su cuenta correspondiente.
- Transferencia presupuestal de la cuenta 39201 "Impuestos y derechos" a la cuenta 38201 "Gastos de orden social y cultural" por \$1,400.00 en el mes de noviembre, para dar suficiencia al pago de la cuota de 7 asistentes al festejo del Servidor Público.
- Transferencia presupuestal por \$474.10 de la cuenta 21101 "Materiales, útiles y equipos menores de oficina" a la cuenta 21601 "Material de limpieza" (\$210.70) y 22101 "Productos alimenticios para el personal en las instalaciones" (\$263.40) en el mes de noviembre, para dar suficiencia al pago de material de limpieza de oficina y adquisición de café y azúcar. El motivo por el cual se ve aumentada la partida presupuestal 21601, es que en meses anteriores, en la temporada de calor principalmente, en las oficinas ubicadas en Marsella 75M Col. Las Palmas, se presentaba un olor a drenaje proveniente de afuera, el cual se introducía por los respiraderos del aire central, por lo que se tuvo la necesidad de comprar desodorantes durante dicha temporada para mitigar el olor mencionado.
- Transferencia presupuestal de la cuenta 11306 "Riesgo laboral" a la cuenta 13202 "Aguinaldo o gratificación de fin de año" por \$5,500.34 en el mes de noviembre, para dar suficiencia al pago aguinaldo noviembre de 2015. El motivo por el cual se realiza dicha transferencia es que cuando se realiza alguna baja de un empleado, el aguinaldo pagado no se considera en el plan de remuneración total, por lo que no hay separación de concepto por riesgo laboral y el presupuesto inicialmente se considera la parte correspondiente al aguinaldo exento por ley y el resto se registra en riesgo laboral.
- Transferencia presupuestal de la cuenta 11306 "Riesgo laboral" a la cuenta 13202 "Aguinaldo o gratificación de fin de año" y 13201 "Primas de vacaciones y dominical" por \$38,334.60 y \$838.55 respectivamente, en el mes de noviembre, para dar suficiencia al pago de finiquito de Yael Cinco Acosta. El motivo por el cual se realiza dicha transferencia es que cuando se realiza alguna baja de un empleado, el aguinaldo pagado no se considera en el plan de remuneración total, por lo que no hay separación de concepto por riesgo laboral y el presupuesto inicialmente se considera la parte correspondiente al aguinaldo exento por ley y el resto se registra en riesgo laboral.
- Transferencia presupuestal de la cuenta 21101 "Materiales, útiles y equipos menores de oficina" a la cuenta 26101 "Combustibles" por \$2,000.00 en el mes de diciembre, para dar suficiencia al pago de vales de gasolina correspondientes al mes de diciembre 2015. El motivo del aumento del presupuesto de combustibles, se debe principalmente que se realizaron inspecciones físicas de los bienes adjudicados pertenecientes a los fondos en extinción, los cuales se encuentran fuera de la ciudad.

**Sistema Estatal de Evaluación
JUSTIFICACIONES**
Servicio de Administración y Enajenación de Bienes de Entidades del Gobierno TRIMESTRE: CUARTO DE 2015
Del Estado de Sonora
Al 31 de Diciembre de 2015
(PESOS)

- Transferencia presupuestal de la cuenta 11301 "Sueldos" \$24,866.17, 13101 "Primas por años de servicios efectivos prestados" \$7,572.40, 14102 "Aportación por seguro de vida al ISSSTESON" \$2.28, 14104 "Asignación para préstamos a corto plazo" \$297.76, 14106 "Otras prestaciones de seguridad social" \$2,786.10, 14107 "Aportaciones para infraestructura, equipamiento y mantenimiento hospitalario" \$595.46, 14109 "Aportaciones por servicio médico del ISSSTESON" \$4,465.67, 14110 "Asignación para préstamos prendarios" \$297.76, 14303 "Pagas por defunción, pensiones y jubilaciones" \$10,419.81, 14403 "Otras aportaciones de seguros colectivos" \$8,333.33 a las cuentas 11306 "Riesgo laboral" \$44,707.43, 11307 "Ayuda para habitación" \$6,746.95, 11310 "Ayuda para energía eléctrica" \$4,497.95, 13201 "Prima de vacaciones y dominical" \$3,680.25 y 14103 "Aportación por seguro de retiro al ISSSTESON" \$4.16, en el mes de diciembre, para dar suficiencia para el pago de nómina 23 de diciembre 2015. El motivo de las transferencias presupuestales realizadas es que el sistema de contabilidad SACG, aun presenta algunos errores en el registro del presupuesto, los cuales se ajustan al cierre del ejercicio 2015, mediante transferencias de partidas presupuestales.
- Transferencia presupuestal de la cuenta 29401 "Refacciones y accesorios menores de equipo de computo y tecnologías de la información" a la cuenta 29601 "Refacciones y accesorios menores de equipo de transporte" por \$448.02 en el mes de diciembre, para el pago de refacciones para Tsuru (bujías y cables).
- Transferencia presupuestal de la cuenta 35302 "Mantenimiento y conservación de bienes informáticos" a la cuenta 35501 "Mantenimiento de equipo de transporte" por \$1,682.00 en el mes de diciembre, para el pago de reparación de mofle de equipo de transporte Ford Eco-Sport.
- Ampliación presupuestal de la cuenta 11301 "Sueldos" por \$32,589.07 en el mes de diciembre, para dar suficiencia para el pago de nómina 24 y estímulos día 20 del mes de diciembre, debido al incremento salarial de las plazas sindicalizadas del ejercicio.
- Transferencia presupuestal de la cuenta 13201 "Prima de vacaciones y dominical" \$13.65 y 14403 "Otras aportaciones de seguros colectivos" \$66,666.64 a las cuentas 11301 "Sueldos" \$19,989.32, 11306 "Riesgo laboral" \$16,088.06, 11307 "Ayuda para habitación" \$7,209.13, 11310 "Ayuda para energía eléctrica" \$4,806.10, 13101 "Primas por años de servicios efectivos prestados" \$307.70, 14102 "Aportación por seguro de vida al ISSSTESON" \$3.99, 14103 "Aportación por seguro de retiro al ISSSTESON" \$12.52, 14104 "Asignación para préstamos a corto plazo" \$336.50, 14106 "Otras prestaciones de seguridad social" \$91.74, 14107 "Aportaciones para infraestructura, equipamiento y mantenimiento hospitalario" \$673.00, 14109 "Aportaciones por servicio médico del ISSSTESON" \$5,047.72, 14110 "Asignación para préstamos prendarios" \$336.50 y 14303 "Pagas por defunción, pensiones y jubilaciones" \$11,778.01, en el mes de diciembre, para dar suficiencia para el pago de nómina 24 de diciembre de 2015. El motivo de las transferencias presupuestales realizadas es que el sistema de contabilidad SACG, aun presenta algunos errores en el registro del presupuesto, los cuales se ajustan al cierre del ejercicio 2015, mediante transferencias de partidas presupuestales.
- Transferencia presupuestal de la cuenta 21101 "Materiales, útiles y equipos menores de oficina" a la cuenta 21601 "Material del limpieza" \$419.20, 22101 "Productos alimenticios para el personal en las instalaciones" \$243.80, 25601 "Fibras sintéticas, hules, plásticos y derivados" \$198.49, 29101 "Herramientas menores" \$59.00, en el mes de diciembre, para dar suficiencia para el pago de materiales de limpieza, café y azúcar, y silicón con pistola para el sellado de ductos por malos olores, realizados por caja chica. El motivo por el cual se ve aumentada la partida presupuestal 21601, es que en meses anteriores, en la temporada de calor principalmente, en las oficinas ubicadas en Marsella 75M Col. Las Palmas, se presentaba un olor a drenaje proveniente de afuera, el cual se introducía por los respiraderos del aire central, por lo que se tuvo la necesidad de comprar desodorantes durante dicha temporada para mitigar el olor mencionado.

Las transferencias realizadas dentro del capítulo 1000, se realizaron principalmente por errores en el sistema de contabilidad SACG, cuando se realizó la carga del presupuesto original. Dichos errores se resuelven al cierre del ejercicio mediante transferencias presupuestales entre las partidas con dichos errores. Asimismo la transferencia presupuestal de la partida 14403 "Otras aportaciones de seguros colectivos", se ve disminuida en su totalidad, ya que no se contrató seguros al personal y se transfirió a otras partidas dentro del capítulo 1000, para dar suficiencia a las partidas presupuestales mencionadas anteriormente. Asimismo cabe señalar que a partir del 1 de agosto de 2015, el SAEBE actualmente cuenta con 1 plaza vacante (Coordinación General de Administración y Enajenación de Bienes) por lo que se transfiere de dicha unidad a las otras para suficiencia de las mismas.

Sistema Estatal de Evaluación
JUSTIFICACIONES
Servicio de Administración y Enajenación de Bienes de Entidades del Gobierno **TRIMESTRE: CUARTO DE 2015**
Del Estado de Sonora
Al 31 de Diciembre de 2015
(PESOS)

La disminución del presupuesto de la partida 21101 "Materiales, útiles y equipos menores de oficina", se debe a transferencias presupuestales a otras partidas presupuestales dentro del capítulo 2000, para suficiencia de las mismas.

La disminución del presupuesto de la partida 21401 "Materiales y útiles para el procesamiento de equipos y bienes informáticos", se debe a transferencias presupuestales a otras partidas presupuestales dentro del capítulo 2000, para suficiencia de las mismas.

El aumento del presupuesto de la partida 21601 "Material de limpieza", se debe a que en la temporada de calor principalmente, en las oficinas ubicadas en Marsella 75M Col. Las Palmas, se presentaba un olor a drenaje proveniente de afuera, el cual se introducía por los respiraderos del aire central, por lo que se tuvo la necesidad de comprar desodorantes durante dicha temporada para mitigar el olor mencionado.

El aumento del presupuesto de la partida 22101 "Productos alimenticios para el personal en las instalaciones", se debe a que se incrementó el consumo de café durante la temporada invernal (enero-febrero y diciembre).

La disminución del presupuesto de la partida 22106 "Adquisición de agua potable", se debe a transferencias presupuestales a otras partidas presupuestales dentro del capítulo 2000, para suficiencia de las mismas.

La disminución del presupuesto de la partida 25301 "Medicinas y productos farmacéuticos", se debe a transferencias presupuestales a otras partidas presupuestales dentro del capítulo 2000, para suficiencia de las mismas.

La apertura del presupuesto de la partida 25601 "Fibras sintéticas, hules, plásticos y derivados", se debe a que se compró silicón para sellado de rejillas de ventilación, por olores que se presentaban en las oficinas ubicadas en Marsella 75M Col. Las Palmas.

El aumento del presupuesto de la partida 26101 "Combustibles", se debe a que se realizaron inspecciones físicas de los bienes adjudicados pertenecientes a los fondos en extinción, los cuales se encuentran fuera de la ciudad.

La apertura del presupuesto de la partida 29101 "Herramientas menores", se debe a que se compró escalera para uso en las oficinas, ya que no se contaba anteriormente y es usada para hacer reparaciones menores dentro del mismo.

El aumento del presupuesto de la partida 29201 "Refacciones y accesorios menores de edificios", se debe a que se pagaron refacciones de aire central planta baja por corto circuito principalmente, ya que dicha unidad de aire es antigua y presentó algunas fallas durante el ejercicio 2015.

La disminución del presupuesto de la partida 29401 "Refacciones y accesorios menores de equipo de computo y tecnologías de la información", se debe a transferencias presupuestales a otras partidas presupuestales dentro del capítulo 2000, para suficiencia de las mismas.

El aumento del presupuesto de la partida 29601 "Refacciones y accesorios menores de equipo de transporte", se debe a que se pagaron refacciones principalmente de reparaciones en Tsuru 1998, por presentar fallas en motor y radiador.

La disminución del presupuesto de la partida 35101 "Mantenimiento y conservación de inmuebles", se debe a transferencias presupuestales a otras partidas presupuestales dentro del capítulo 3000, para suficiencia de las mismas.

La apertura del presupuesto de la partida 35301 "Instalaciones", se debe a que se pagó instalación de mini-split en área de site, ya que en la temporada de calor, se sobrecalentaba el servidor.

La disminución del presupuesto de la partida 35302 "Mantenimiento y conservación de bienes informáticos", se debe a transferencias presupuestales a otras partidas presupuestales dentro del capítulo 3000, para suficiencia de las mismas.

El aumento del presupuesto de la partida 35501 "Mantenimiento de equipo de transporte", se debe a que se pagaron reparaciones en Tsuru 1998, por presentar fallas en motor y radiador.

Sistema Estatal de Evaluación
JUSTIFICACIONES
Servicio de Administración y Enajenación de Bienes de Entidades del Gobierno TRIMESTRE: CUARTO DE 2015
Del Estado de Sonora
Al 31 de Diciembre de 2015
(PESOS)

La apertura del presupuesto de la partida 38201 "Gastos de orden social y cultural", se debe a que se pagó la asistencia de 7 empleados para el festejo del servidor público.

La disminución del presupuesto de la partida 39201 "Impuestos y derechos", se debe a transferencias presupuestales a otras partidas presupuestales dentro del capítulo 3000, para suficiencia de las mismas.

La apertura del presupuesto de la partida 39501 "Penas, multas, accesorios y actualizaciones", se debe principalmente al pago de penalización por rentas pagadas fuera del tiempo estipulado en el contrato de arrendamiento del inmueble arrendado en 2014 en domicilio Reforma 267 Col. Centenario, ya que no se contaba con el subsidio a tiempo. Dicha penalización fue absorbida con el depósito en garantía que se mantenía por dicho inmueble.

Transferencias presupuestales ETCA-II-09-C:

Ampliaciones y reducciones en el Estado Analítico del Ejercicio Presupuesto de Egresos por Clasificación Administrativa (Por Unidad Administrativa):

Como se puede observar en la columna de Ampliaciones y Reducciones de la plantilla ETCA-II-09-C, denominada "Estado Analítico del Ejercicio Presupuesto de Egresos por Clasificación Administrativa (Por Unidad Administrativa)", son transferencias presupuestales realizadas dentro de cada uno de los capítulos, como se menciona anteriormente. Por lo que corresponde a la ampliación de \$32,589.07, esta fue en las unidades de Dirección de Contabilidad y Finanzas y la Subdirección Jurídica y Recuperación de Cartera, para el pago del estímulo día 20 en diciembre. Esta ampliación se debe a los incrementos salariales de las plazas sindicalizadas, como se menciona anteriormente.

Asimismo cabe señalar que a partir del 1 de agosto de 2015, el SAEBE actualmente cuenta con 1 plaza vacante (Coordinación General de Administración y Enajenación de Bienes) por lo que se transfiere de dicha unidad a las otras para suficiencia de las mismas.

Alcance y avance de metas ETCA-III-13:

Durante el ejercicio de 2015 se programaron tres trabajos de extinción, los cuales se cumplieron dos, siendo estos Minerales Real Viejo, S.A. de C.V. en el tercer trimestre y el Fondo para Actividades Productivas del Estado de Sonora (FAPES) en el cuarto trimestre. Sobre el trabajo de extinción pendiente de concluir es el Fondo Sonora para Empresas de Solidaridad (FOSOL), el cual por cuestiones técnicas y administrativas, se tiene estimado que se concluya dentro del primer trimestre de 2016.

Cabe señalar que la empresa Minerales Real Viejo, S.A. de C.V., no es un fondo ni fideicomiso a extinguir, sin embargo se realizó su extinción derivado que el Fondo de Fomento Industrial del Estado de Sonora (FFIES), era el socio mayoritario y ya no cumplía su objeto social por el cual fue creado, por lo que se procedió a la donación del activo (planta de beneficio ubicada en el ejido de San Javier, municipio de San Javier, Sonora, que consiste en las construcciones, obras y maquinaria y equipo con un valor comercial de \$2,280,000 según avalúo practicado) a Promotora para el Desarrollo Regional de la Minería (PRODEREM) bajo contrato de donación y aprobación de la asamblea de accionistas quedando establecida la disolución anticipada.

En lo que concierne al FAPES, a raíz de la acta de transferencia de la administración del mismo, estamos analizando el patrimonio no comprometido, para que se lleven a cabo las acciones correspondientes para su transferencia, al beneficiario que es el Fondo Nuevo Sonora (FNS), según el decreto de extinción del 23 de agosto de 2010, donde establece en su artículo 4° el beneficiario de dicho patrimonio.

Relación de Bienes que componen su Patrimonio (ETCA-IV-16):

Existe una diferencia de \$7,068.23 entre la suma de los importes reflejados en Bienes muebles y Activos Intangibles en el Estado de Situación Financiera (ETCA-I-01), la cual corresponde a Bienes muebles por enajenar de Entidades en Extinción, como se puede observar en la nota 4 de Bienes Muebles e intangibles. Estos no son considerados en plantilla ETCA-IV-16, ya que son exclusivamente para la enajenación. Estos serán integrados a los bienes muebles del SAEBE, en caso de que éste último requiera para su operación, solicitando autorización a través del Consejo Directivo.

**SISTEMA ESTATAL DE EVALUACION
CONCILIACION CONTABLE-PRESUPUESTAL
(PESOS)**

TRIMESTRE: CUARTO 2015

ORGANISMO: SERVICIO DE ADMINISTRACION Y ENAJENACION DE BIENES DE ENTIDADES DEL GOBIERNO DEL ESTADO DE SONORA

CONCEPTO	
SALDO INICIAL EN CAJA Y BANCOS	1,128,160.43
MAS:	
RECURSOS PRESUPUESTALES ESTATALES	3,759,153.67
RECURSOS PROPIOS	36,772.21
OTROS INGRESOS	4,370.19
TOTAL INGRESOS RECAUDADOS	3,800,296.07
MENOS:	
EGRESOS PRESUPUESTALES CAPITULO 1000	3,206,705.07
EGRESOS PRESUPUESTALES CAPITULO 2000	78,926.28
EGRESOS PRESUPUESTALES CAPITULO 3000	356,015.68
OTROS GASTOS VARIOS	0.01
TOTAL EGRESOS DEVENGADOS	3,641,647.04
VARIACION INGRESO - GASTO	1,286,809.46
MAS:	
DISMINUCION DE SUBSIDIOS POR RECIBIR	25,967.65
INCREMENTO DE DEUDORES DIVERSOS FONDOS	(8,796.44)
INCREMENTO DE FUNCIONARIOS Y EMPLEADOS	(6,683.20)
DISMINUCION DE ANTICIPOS A PROVEEDORES	4,152.44
DISMINUCION DE PROVEEDORES POR PAGAR A CORTO PLAZO	(13,899.77)
DISMINUCION DE RETENCIONES Y CONTRIBUCIONES POR PAGAR	(30,912.92)
INCREMENTO DE DEVOLUCIONES DE LA LEY DE INGRESOS	944.33
DISMINUCION DE RECUPERACION DE ACTIVOS A TRANSFERIR A FNS	(765,516.50)
VARIACION CUENTAS DE ACTIVO - PASIVO	(794,744.41)
SALDO FINAL EN CAJA Y BANCOS	492,065.05



GOBIERNO
DEL ESTADO
DE SONORA

Fideicomiso de Transporte Metropolitano del Estado de Sonora

FIDEICOMISO DE TRANSPORTE METROPOLITANO DEL ESTADO DE SONORA

Estado de Situacion Financiera al 31 de Diciembre de 2015

	ACTIVO		PASIVO
Circulante		A corto Plazo	
BANCOS	145,015.59	ACREEDORES DIVERSOS	33,650.00
CARTERA VENCIDA	15,317,777.87		
RESERVA PARA CREDITOS INCOBRABLES	-15,317,777.87		
DEUDORES DIVERSOS	0.00		
TOTAL Circulante	145,015.59	TOTAL A corto Plazo	33,650.00
		A largo plazo	
Fijo		TOTAL A largo plazo	0.00
		Créditos diferidos	
TOTAL Fijo	0.00	TOTAL Créditos diferidos	0.00
		TOTAL P A S I V O	33,650.00
Diferido			
		PATRIMONIO	
TOTAL Diferido	0.00	PATRIMONIO	-12,717,229.38
		RESULTADO DE EJERCICIOS ANTERIORES	12,828,594.97
		Utilidad o (perdida) del Ejercicio	0.00
		TOTAL PATRIMONIO	111,365.59
TOTAL A C T I V O	145,015.59	TOTAL PASIVO Y PATRIMONIO	145,015.59

***Se informa que debido a que se encuentra en proceso de extincion del fideicomiso y que se esta trabajando con el departamento juridico para buscar el apoyo atravez de SAEBE se encuentran sin cambio alguno e incluso en 0.00 las cifras antes mencionadas.

LIC. ERIKA VERDUGO
DIRECCION DE OPERACIONES
FINANCIERAS

LIC. ALAN F. PAYAN DENOGEAN
DIRECCION DE ADMINISTRACION
Y CONTROL

LIC. MANUEL ROBLES LINARES VELEZ
DIRECTOR GENERAL

FIDEICOMISO DE TRANSPORTE METROPOLITANO DEL ESTADO DE SONORA

Estado de Actividades del 01/12/2015 al 31/12/2015

INGRESOS	Periodo	%	Acumulado	%
TOTAL INGRESOS	<u>0.00</u>	<u>0.00</u>	<u>0.00</u>	<u>0.00</u>
EGRESOS				
SERVICIOS GENERALES	0.00	0.00	0.00	0.00
TOTAL EGRESOS	<u>0.00</u>	<u>0.00</u>	<u>0.00</u>	<u>0.00</u>
TOTAL UTILIDAD (O PERDIDA) ANTES DE IMPTOS.	<u><u>0.00</u></u>	<u><u>0.00</u></u>	<u><u>0.00</u></u>	<u><u>0.00</u></u>

*****Se informa que debido a que se encuentra en proceso de extincion del fideicomiso y que se esta trabajando con el departamento juridico para buscar el apoyo atravez de SAEBE se encuentran sin cambio alguno e incluso en 0.00 las cifras antes mencionadas.**

LIC. ERIKA VERDUGO
DIRECCION DE OPERACIONES
FINANCIERAS

LIC. ALAN F. PAYAN DENOGEAN
DIRECCION DE ADMINISTRACION
Y CONTROL

LIC. MANUEL ROBLES LINARES VELEZ
DIRECTOR GENERAL



GOBIERNO
DEL ESTADO
DE SONORA

Secretaría de Desarrollo Social



GOBIERNO
DEL ESTADO
DE SONORA

Comisión de Vivienda del Estado de Sonora



COVES
Comisión de Vivienda del Estado de Sonora

Sistema Estatal de Evaluación
Estado de Situación Financiera
COMISIÓN DE VIVIENDA DEL ESTADO DE SONORA
Al 31 de Diciembre de 2015
(PESOS)

ETCA-I-01

TRIMESTRE: CUARTO DE 2015

ACTIVO	2015	2014	PASIVO	2015	2014
Activo Circulante			Pasivo Circulante		
Efectivo y Equivalentes	\$40,401,013.72 Nota 1	\$23,394,040.50	Cuentas por Pagar a Corto Plazo	\$23,432,909.99	\$ 25,398,373.17
Derechos a Recibir Efectivo o Equivalentes	\$15,880,596.63	\$21,089,270.82	Documentos por Pagar a Corto Plazo		
Derechos a Recibir Bienes o Servicios	14,096,948.05	\$38,443,013.86	Porción a Corto Plazo de la Deuda Pública a Largo Plazo		
Inventarios			Títulos y Valores a Corto Plazo		
Almacenes			Pasivos Diferidos a Corto Plazo		
Estimación por Pérdida o Deterioro de Activos Circulantes			Fondos y Bienes de Terceros en Garantía y/o Administración a Corto Plazo		
Otros Activos Circulantes			Provisiones a Corto Plazo		
			Otros Pasivos a Corto Plazo		
Total de Activos Circulantes	70,378,558.40	82,926,325.18	Total de Pasivos Circulantes	23,432,909.99	25,398,373.17
Activo No Circulante			Pasivo No Circulante		
Inversiones Financieras a Largo Plazo			Cuentas por Pagar a Largo Plazo		
Derechos a Recibir Efectivo o Equivalentes a Largo Plazo	21,829,001.31	\$17,636,890.00	Documentos por Pagar a Largo Plazo		
Bienes Inmuebles, Infraestructura y Construcciones en Proceso			Deuda Pública a Largo Plazo		
Bienes Muebles	\$4,703,668.43	\$4,691,320.23	Pasivos Diferidos a Largo Plazo		
Activos Intangibles	\$0.00		Fondos y Bienes de Terceros en Garantía y/o en Administración a Largo Plazo		
Depreciación, Deterioro y Amortización Acumulada de Bienes	-\$3,951,058.77	-\$5,472,479.21	Provisiones a Largo Plazo		
Activos Diferidos					
Estimación por Pérdida o Deterioro de Activos no Circulantes					
Otros Activos no Circulantes	80,137.80	\$80,137.80			
Total de Activos No Circulantes	22,661,748.77	16,935,868.82	Total de Pasivos No Circulantes	-	-
			Total de Pasivo	23,432,909.99	25,398,373.17
			Hacienda Pública/Patrimonio		
			Hacienda Pública/Patrimonio Contribuido	22,172,467.03	16,216,666.72
			Aportaciones	\$22,172,467.03	16,216,666.72
			Donaciones de Capital		
			Actualización de la Hacienda Pública/Patrimonio		
			Hacienda Pública/Patrimonio Generado	47,434,930.15	58,247,154.11
			Resultados del Ejercicio (Ahorro/ Desahorro)	\$1,691,291.23	\$ 6,363,537.90
			Resultados de Ejercicios Anteriores	45,743,638.92	\$ 51,883,616.21
			Revalúos		
			Reservas		
			Rectificaciones de Resultados de Ejercicios Anteriores		
			Exceso o Insuficiencia en la Actualización de la Hacienda Pública/Patrimonio	-	-
			Resultado por Posición Monetaria		
			Resultado por Tenencia de Activos no Monetarios		
			Total Hacienda Pública/Patrimonio	69,607,397.18	74,463,820.83
Total de Activos	93,040,307.17	99,862,194.00	Total de Pasivo y Hacienda Pública/Patrimonio	93,040,307.17	99,862,194.00

"Bajo protesta de decir verdad declaramos que los Estados Financieros y sus notas, son razonablemente correctos y son responsabilidad del emisor"

C.P. CYNTHIA ZARAITH OROZCO ATONDO
Encargada de Despacho de Dirección General

C.P. ALMA YESENIA MAYTORENA TERAN
Subdirección de Contabilidad y Administración



	2015	2014
INGRESOS Y OTROS BENEFICIOS		
Ingresos de la Gestión:	\$29,162,654.24	\$176,538,802.19
Impuestos		
Cuotas y Aportaciones de Seguridad Social		
Contribuciones de Mejoras		
Derechos		
Productos de Tipo Corriente ¹		
Aprovechamientos de Tipo Corriente		
Ingresos por Venta de Bienes y Servicios		
Ingresos no Comprendidos en las Fracciones de la Ley de Ingresos Causados en Ejercicios Fiscales Anteriores Pendientes de Liquidación o Pago		
Participaciones, Aportaciones, Transferencias, Asignaciones, Subsidios y Otras Ayudas	\$28,212,581.70	\$174,389,380.38
Participaciones y Aportaciones	\$32,221.67	\$150,011,987.85
Transferencia, Asignaciones, Subsidios y Otras Ayudas	\$28,180,360.03	\$24,377,392.53
Otros Ingresos y Beneficios	\$950,072.54	\$2,149,421.81
Ingresos Financieros	\$583,271.98	\$484,761.81
Incremento por Variación de Inventarios		
Disminución del Exceso de Estimaciones por Pérdida o Deterioro u Obsolescencia		
Disminución del Exceso de Provisiones		
Otros Ingresos y Beneficios Varios	\$366,800.56	\$1,664,660.00
Total de Ingresos y Otros Beneficios		
GASTOS Y OTRAS PÉRDIDAS		
Gastos de Funcionamiento	\$23,379,719.34	\$26,193,603.87
Servicios Personales	\$18,036,749.40	\$16,656,876.62
Materiales y Suministros	\$404,922.00	\$354,042.98
Servicios Generales	\$4,938,047.94	\$9,182,684.27
Transferencia, Asignaciones, Subsidios y Otras Ayudas		
Transferencias Internas y Asignaciones al Sector Público		
Transferencias al Resto del Sector Público		
Subsidios y Subvenciones		
Ayudas Sociales		
Pensiones y Jubilaciones		
Transferencias a Fideicomisos, Mandatos y Contratos Análogos		
Transferencias a la Seguridad Social		
Donativos		
Transferencias al Exterior		
Participaciones y Aportaciones		
Participaciones		
Aportaciones		
Convenios		
Intereses, Comisiones y Otros Gastos de la Deuda Pública		
Intereses de la Deuda Pública		
Comisiones de la Deuda Pública		
Gastos de la Deuda Pública		
Costo por Coberturas		
Apoyos Financieros		
Otros Gastos y Pérdidas Extraordinarias	\$242,268.56	\$0.00
Estimaciones, Depreciaciones, Deterioros, Obsolescencia y Amortizaciones	\$242,268.56	\$0.00
Provisiones		
Disminución de Inventarios		
Aumento por Insuficiencia de Estimaciones por Pérdida o Deterioro y Obsolescencia		
Aumento por Insuficiencia de Provisiones		
Otros Gastos		
Inversión Pública		
Inversión Pública no Capitalizable	\$3,849,375.11	\$143,973,596.42
Total de Gastos y Otras Pérdidas	\$27,471,363.01	\$170,167,200.29
Resultados del Ejercicio (Ahorro/Desahorro)	\$1,691,291.23	\$6,371,601.90

¹ No se incluyen: Utilidades e Intereses. Por regla de presentación se revelan como Ingresos Financieros.

"Bajo protesta de decir verdad declaramos que los Estados Financieros y sus notas, son razonablemente correctos y son responsabilidad del emisor"

Concepto	<u>2015</u>	<u>2014</u>
Flujos de Efectivo de las Actividades de Operación		
Origen		
Impuestos		
Cuotas y Aportaciones de Seguridad Social		
Contribuciones de mejoras		
Derechos		
Productos de Tipo Corriente		
Aprovechamientos de Tipo Corriente		
Ingresos por Venta de Bienes y Servicios		
Ingresos no Comprendidos en las Fracciones de la Ley de Ingresos Causados en Ejercicios Fiscales Anteriores		
Pendientes de Liquidación o Pago		
Participaciones y Aportaciones		
Transferencias, Asignaciones y Subsidios y Otras Ayudas	28,180,360.03	174,389,380.38
Otros Orígenes de Operación		
Aplicación		
Servicios Personales	18,036,749.40	16,656,876.62
Materiales y Suministros	404,922.00	354,042.98
Servicios Generales	4,938,047.94	9,182,684.27
Transferencias Internas y Asignaciones al Sector Público		
Transferencias al resto del Sector Público		
Subsidios y Subvenciones		
Ayudas Sociales		
Pensiones y Jubilaciones		
Transferencias a Fideicomisos, Mandatos y Contratos Análogos		
Transferencias a la Seguridad Social		
Donativos		
Transferencias al Exterior		
Participaciones		
Aportaciones		
Convenios		
Otras Aplicaciones de Operación		
Flujos Netos de Efectivo por Actividades de Operación	4,800,640.69	148,195,776.51
Flujos de Efectivo de las Actividades de Inversión		
Origen		
Bienes Inmuebles, Infraestructura y Construcciones en Proceso		
Bienes Muebles		
Otros Orígenes de Inversión		
Aplicación		
Bienes Inmuebles, Infraestructura y Construcciones en Proceso		
Bienes Muebles		
Otras Aplicaciones de Inversión	3,849,375.11	\$ 143,973,596.42
Flujos Netos de Efectivo por Actividades de Inversión	951,265.58	4,222,180.09
Flujo de Efectivo de las Actividades de Financiamiento		
Origen		
Endeudamiento Neto	0.00	0.00
Interno		
Externo		
Otros Orígenes de Financiamiento		
Aplicación		
Servicios de la Deuda	0.00	0.00
Interno		
Externo		
Otras Aplicaciones de Financiamiento		
Flujos netos de Efectivo por Actividades de Financiamiento	0.00	0.00
Incremento/Disminución Neta en el Efectivo y Equivalentes al Efectivo		
Efectivo y Equivalentes al Efectivo al Inicio del Ejercicio	23,394,040.50	
Efectivo y Equivalentes al Efectivo al Final del Ejercicio	40,401,013.72	23,394,040.50

"Bajo protesta de decir verdad declaramos que los Estados Financieros y sus notas, son razonablemente correctos y son responsabilidad del emisor"



COVES
Comisión de Vivienda del Estado de Sonora

Sistema Estatal de Evaluación
Estado de Variación en la Hacienda Pública
COMISIÓN DE VIVIENDA DEL ESTADO DE SONORA
Al 31 de Diciembre de 2015
(PESOS)

ETCA-I-02

TRIMESTRE: CUARTO DE 2015

Concepto	Hacienda Pública / Patrimonio Contribuido	Hacienda Pública / Patrimonio Generado de Ejercicio Anteriores	Hacienda Pública / Patrimonio Generado del Ejercicio	Ajustes por Cambios de Valor	Total
Rectificaciones de Resultados de Ejercicios Anteriores					
Patrimonio Neto Inicial Ajustado del Ejercicio	16,216,666.72	51,883,616.21	6,371,601.90		74,471,884.83
Aportaciones					
Donaciones de Capital					
Actualización de la Hacienda Pública/Patrimonio	0.00				
Variaciones de la Hacienda Pública / Patrimonio Neto del Ejercicio		45,743,638.92	1,691,291.23		47,434,930.15
Resultados del Ejercicio (Ahorro/Desahorro)			1,691,291.23		1,691,291.23
Resultados de Ejercicios Anteriores		45,743,638.92			45,743,638.92
Revalúos					
Reservas					
Hacienda Pública / Patrimonio Neto Final del Ejercicio 2014	16,216,666.72				16,216,666.72
Cambios en la Hacienda Pública / Patrimonio Neto del Ejercicio 2015	0.00				
Aportaciones	5,955,800.31				
Donaciones de Capital	0.00				
Actualización de la Hacienda Pública/Patrimonio	0.00				
Variaciones de la Hacienda Pública / Patrimonio Neto del Ejercicio					
Resultados del Ejercicio (Ahorro/Desahorro)					
Resultados de Ejercicios Anteriores					
Revalúos					
Reservas					
Saldo Neto en la Hacienda Pública / Patrimonio 2015	22,172,467.03	45,743,638.92	1,691,291.23		69,607,397.18

"Bajo protesta de decir verdad declaramos que los Estados Financieros y sus notas, son razonablemente correctos y son responsabilidad del emisor"

C.P. CYNTHIA ZARAITH OROZCO ATONDO
Encargada de Despacho de Dirección General

C.P. ALMA YESENIA MAYTORENA TERAN
Subdirección de Contabilidad y Administración



COVES
Comisión de Vivienda del Estado de Sonora

Sistema Estatal de Evaluación
Estado de Cambios en la Situación Financiera
COMISIÓN DE VIVIENDA DEL ESTADO DE SONORA
Al 31 de Diciembre de 2015
(PESOS)

ETCA-I-03

TRIMESTRE: CUARTO DE 2015

	<u>Origen</u>		<u>Aplicación</u>
Activo	2015	2014	
Activo Circulante	\$56,281,610.35	44,483,311.32	-11,798,299.03
Efectivo y Equivalentes	\$40,401,013.72	23,394,040.50	-17,006,973.22
Derechos a Recibir Efectivo o Equivalentes	\$15,880,596.63	21,089,270.82	5,208,674.19
Derechos a Recibir Bienes o Servicios			
Inventario			
Almacenes			
Estimación por Pérdida o Deterioro de Activos Circulantes			
Otros Activos Circulantes			
Activo No Circulante	\$752,609.66	-\$781,158.98	-1,533,768.64
Inversiones Financieras a Largo Plazo			
Derechos a Recibir Efectivo o Equivalentes a Largo Plazo			
Bienes Inmuebles, Infraestructura y Construcciones en Proceso			
Bienes Muebles	\$4,703,668.43	4,691,320.23	-12,348.20
Activos Intangibles	\$0.00	0.00	0.00
Depreciación, Deterioro y Amortización Acumulada de Bienes	-\$3,951,058.77	-5,472,479.21	-1,521,420.44
Activos Diferidos			
Estimación por Pérdida o Deterioro de Activos no Circulantes			
Otros Activos no Circulantes			
Pasivo	2015	2014	
Pasivo Circulante	\$23,432,909.99	25,398,373.17	-1,965,463.18
Cuentas por Pagar a Corto Plazo	\$23,432,909.99	25,398,373.17	-1,965,463.18
Documentos por Pagar a Corto Plazo			
Porción a Corto Plazo de la Deuda Pública a Largo Plazo			
Títulos y Valores a Corto Plazo			
Pasivos Diferidos a Corto Plazo			
Fondos y Bienes de Terceros en Garantía y/o Administración a Corto Plazo			
Provisiones a Corto Plazo			
Otros Pasivos a Corto Plazo			
Pasivo No Circulante			
Cuentas por Pagar a Largo Plazo			
Documentos por Pagar a Largo Plazo			
Deuda Pública a Largo Plazo			
Pasivos Diferidos a Largo Plazo			
Fondos y Bienes de Terceros en Garantía y/o en Administración a Largo Plazo			
Provisiones a Largo Plazo			
HACIENDA PUBLICA/PATRIMONIO	2015	2014	
Hacienda Pública/Patrimonio Contribuido	\$22,172,467.03	\$16,216,666.72	5,955,800.31
Aportaciones	\$22,172,467.03	16,216,666.72	5,955,800.31
Donaciones de Capital			
Actualización de la Hacienda Pública/Patrimonio			
Hacienda Pública/Patrimonio Generado	\$47,434,930.15	\$58,247,154.11	-10,812,223.96
Resultados del Ejercicio (Ahorro/ Desahorro)	\$1,691,291.23	6,363,537.90	-4,672,246.67
Resultados de Ejercicios Anteriores	\$45,743,638.92	51,883,616.21	-6,139,977.29
Revalúos			
Reservas			
Rectificaciones de Resultados de Ejercicios Anteriores			
Excesos o Insuficiencia en la Actualización de la Hacienda Pública/Patrimonio	\$69,607,397.18	\$74,463,820.83	-\$4,856,423.65
Resultado por Posición Monetaria			
Resultado por Tenencia de Activos no Monetarios			

"Bajo protesta de decir verdad declaramos que los Estados Financieros y sus notas, son razonablemente correctos y son responsabilidad del emisor"

C.P.CYNTHIA ZARAITH OROZCO ATONDO
Encargada de Despacho de Dirección General

C.P. ALMA YESENIA MAYTORENA TERAN
Subdirección de Contabilidad y Administración



COVES
Comisión de Vivienda del Estado de Sonora

Sistema Estatal de Evaluación
Estado de Cambios en la Situación Financiera
COMISIÓN DE VIVIENDA DEL ESTADO DE SONORA
Al 31 de Diciembre de 2015
(PESOS)

ETCA-I-03

TRIMESTRE: CUARTO DE 2015



COVES
Comisión de Vivienda del Estado de Sonora

Sistema Estatal de Evaluación
Informe sobre Pasivos Contingentes
COMISIÓN DE VIVIENDA DEL ESTADO DE SONORA
Al 31 de Diciembre de 2015
(PESOS)

ETCA-I-04

TRIMESTRE: CUARTO DEL 2015

A Corto Plazo

Pasivo contingente:	
Ingresos por clasificar	5,993,789.00

A Mediano Plazo

NADA QUE MANIFESTAR

A Largo Plazo

"Bajo protesta de decir verdad declaramos que los Estados Financieros y sus notas, son razonablemente correctos y son responsabilidad del emisor"

C.P. CYNTHIA ZARAITH OROZCO ATONDO
Encargada de Despacho de Dirección General

C.P. ALMA YESENIA MAYTORENA TERAN
Subdirección de Contabilidad y Administración

NOTAS A LOS ESTADOS FINANCIEROS

Se deberá cumplir con lo siguiente:

**NOTAS DE DESGLOSE
NOTAS DE MEMORIA: Cuentas de Orden
NOTAS DE GESTION ADMINISTRATIVA:
Incluir los 17 puntos señalados**

1. Introducción.
2. Panorama Económico y Financiero.
3. Autorización e Historia.
4. Organización y Objeto Social.
5. Bases de Preparación de los Estados Financieros.
6. Políticas de Contabilidad Significativas.
7. Posición en Moneda Extranjera y Protección por Riesgo Cambiario.
8. Reporte Analítico del Activo.
9. Fideicomisos, Mandatos y Análogos.
10. Reporte de la Recaudación.
11. Información sobre la Deuda y el Reporte Analítico de la Deuda.
12. Calificaciones otorgadas.
13. Proceso de Mejora.
14. Información por Segmentos.
15. Eventos Posteriores al Cierre.
16. Partes Relacionadas.
17. Responsabilidad Sobre la Presentación Razonable de los Estados Financieros.

Hoja _ de _

"Bajo protesta de decir verdad declaramos que los Estados Financieros y sus notas, son razonablemente correctos y son responsabilidad del emisor"

Notas a los Estados Financieros al 31 de Diciembre de 2015

NOTAS DE DESGLOSE

I) Notas al Estado de Situación Financiera

Activo

NOTA 1. EFECTIVO Y EQUIVALENTES

Integración	Diciembre 2015	Diciembre 2014
Efectivo	20,000	0
Bancos	40,381,014	23,394,030
Inversiones	0	11
TOTAL	40,401,014	23,394,041

A la fecha la Comisión de Vivienda del Estado de Sonora maneja 30 cuentas bancarias de en la Institución Financiera Banorte, S.A. y 1 en Bancomer, S.A

NOTA 2. CUENTAS POR COBRAR

El rubro de cuentas por cobrar se integra de la siguiente manera:

Integración	Diciembre 2015	Diciembre 2014
Cuentas por cobrar	86,065	0
Deudores Diversos	15,551,642	20,963,253
Ingresos por recuperar	242,889	126,018
Anticipo a Contratistas	14,096,948	38,443,014
TOTAL ACTIVO CIRCULANTE	70,378,558	82,926,326

La cuenta de deudores diversos incluye un saldo por \$ 5,993,789 a cargo de Metrofinanciera, S.A., la cual tiene su contra cuenta en la cuenta de pasivos por el mismo importe. Asimismo, incluye

cuentas por cobrar a la Secretaría de Hacienda por \$ 9,872,978 por concepto de órdenes de pago que no se pagaron en el ejercicio 2014 y que se consideró como adeudos fiscales de años anteriores (ADEFAS), con el objeto de que en este ejercicio fiscal 2015, se realicen los pagos a los proveedores, contratistas y/o en su caso a los prestadores de servicio.

NOTA 3. ACTIVO FIJO

Integración	Diciembre 2015	Diciembre 2014
Mobiliario y equipo de oficina	1,050,061	1,050,061
Equipo de Administración	200,217	187,868
Equipo de Radiocomunicación	95,602	95,602
Equipo de Cómputo y electrónica	2,176,255	2,176,255
Vehículo y equipo terrestre	1,181,535	1,181,535
Terrenos	21,829,001	17,636,890
TOTAL	26,532,671	22,328,211
Depreciación acumulada	3,951,059	5,472,479
Valor real del Activo Fijo	22,581,612	16,855,732

NOTA 4. DEPRECIACIÓN ACUMULADA

BIENES MUEBLES			
EQUIPO DE TRANSPORTE	1,181,534.70	953,310.00	228,224.70
MOBILIARIO Y EQUIPO DE OFICINA	1,250,279.31	935,990.74	314,288.57
MAQUINARIA Y EQUIPO	2,271,856.82	2,061,758.53	210,098.29
TOTAL BIENES MUEBLES	4,703,670.83	3,951,059.27	752,611.56
TOTAL	26,532,671.83	3,951,059.27	22,581,612.56

En Diciembre de 2015, quedó registrado la depreciación de los bienes muebles e inmuebles propiedad de la Comisión de Vivienda del Estado de Sonora, correspondientes a dicho ejercicio y se encuentra en proceso de depuración los bienes que integran el activo fijo de la Entidad, para determinar aquellos que se encuentren en desuso, en malas condiciones y/o obsoletos, para proceder a su baja de los registros contables.

NOTA 5. ACTIVOS DIFERIDOS.

Integración	Diciembre 2015	Diciembre 2014
DEPOSITOS EN GARANTIA	80,137.80	80,137.80
TOTAL	80,137.80	80,137.80

Con respecto al saldo de esta cuenta, corresponde a un depósito en garantía entregado a la Comisión Federal de Electricidad, requisito básico para proporcionar energía eléctrica a las instalaciones de la COVES

NOTA 6. CUENTAS POR PAGAR A CORTO PLAZO

Integración	Diciembre 2015	Diciembre 2014
Proveedores por pagar a corto plazo	3,565,015	3,003,817
Contratistas por obra pública corto plazo	2,081,740	188,048
Otras cuentas por pagar a corto plazo	16,449,986	453,392
TOTAL	22,096,741	21,745,052

El rubro de otras cuentas por pagar incluye un pasivo por \$ 5,993,789, el cual tiene su contra cuenta en deudores diversos y representa una cuenta que no ha sido posible cobrar.

En el mes de diciembre, se consideraron los pasivos generados por concepto de obra realizada y no pagada, por no contar con los recursos presupuestales, los cuales se consideraron como adeudos fiscales de ejercicios anteriores (ADEFAS) , los cuales una vez liberados se liquidaran los pasivos a cargo de la Entidad. El monto registrado por este concepto asciende a la cantidad de \$ 9,872,978 el cual también se encuentra registrado en las cuentas por cobrar a la Secretaria de Hacienda.

NOTA 7. IMPUESTOS POR PAGAR Y CUOTAS RETENIDAS

Integración	Diciembre 2015	Diciembre 2014
Sueldos por pagar	77,200	
Impuestos por pagar y cuotas retenidas	1,258,968	539,672
TOTAL	1,336,168	539,672
TOTAL PASIVO A CORTO PLAZO	23,432,909	25,398,373

NOTA 8. PATRIMONIO

Integración	DIC-2015	DIC-2014
Patrimonio	22,172,467.03	16,216,667.00
Resultado de ejercicios anteriores	45,743,638.92	51,883,616.00
Resultado del ejercicio	1,691,291.23	6,375,333.00
TOTAL	69,607,397.18	74,475,616.00

En este periodo se ha incrementado el patrimonio de la Entidad por el registro de dos terrenos que se excluyeron del Fideicomiso de Reservas Territoriales y se escrituraron en favor de la Comisión de Vivienda del Estado de Sonora

NOTA 9. INGRESOS

Integración	Diciembre 2015	Diciembre 2014
Subsidio del Gobierno Estatal	19,743,867	24,377,392
Gastos de Inversión Gobierno Estatal	8,436,493	150,011,988
Productos Financieros	583,272	484,762
Otros Ingresos	399,023	1,664,660
TOTAL	29,162,655	176,538,802

Los ingresos recibidos en el periodo de Enero a diciembre de 2015, se refieren al subsidio estatal principalmente por el pago de nómina y sufragar los gastos operativos de la Entidad; adicionalmente se recibió en el mes de Septiembre, recursos para gastos de inversión por \$3,436,493 y en el mes de diciembre de 5 millones como apoyo al Programa Fonden.

NOTA 10. EGRESOS

Gastos de Funcionamiento	
Servicios Personales	18,036,749
Materiales y Suministros	404,922
Servicios Generales	4,938,048
Total Gastos de Funcionamiento	23,379,719
Gastos de Inversión:	
Inversión Pública	3,849,375
Total Ejercido:	27,229,094

El ejercicio del gasto de operación se realizó bajo los criterios de racionalidad, austeridad y disciplina presupuestal; dichos recursos han sido utilizados para hacer frente a los compromisos establecidos por la Comisión de Vivienda del Estado de Sonora y se ha dado cumplimiento a las metas y objetivos establecidos en el Programa Anual de Actividades del Ejercicio 2015.

III) Notas al Estado de Variación en la Hacienda Pública

NOTA 8. PATRIMONIO

<i>Hacienda Pública/Patrimonio Contribuido</i>	2015	2014
Aportaciones	22,172,467	16,216,667
<i>Hacienda Pública/Patrimonio Generado</i>		
Resultados del Ejercicio (Ahorro/ Desahorro)	1,691,291	6,363,538
Resultados de Ejercicios Anteriores	45,743,639	51,883,616
Exceso o Insuficiencia en la Actualización de la Hacienda Pública/Patrimonio	47,434,930	74,463,821
<i>Total Hacienda Pública/Patrimonio</i>	69,607,397	74,463,821

Como puede apreciarse, en los estados financieros al 31 de diciembre de 2015 se cuenta con un incremento al Patrimonio Contribuido por \$ 5,955,800 debido al registro de dos terrenos que se desincorporaron del Fideicomiso de Reservas Territoriales en favor de la Comisión de Vivienda del Estado de Sonora, así como la depreciación acumulada que afectó incorrectamente a los terrenos.

IV) Notas al Estado de Flujos de Efectivo**Efectivo y equivalentes**

Integración	Diciembre 2015	Diciembre 2014
Efectivo	20,000	0
Bancos	40,381,014	23,394,030
Inversiones	0	11
TOTAL	40,401,014	23,394,041

IV) Conciliación de los Flujos de Efectivo Netos de las Actividades de Operación y la cuenta de Ahorro/Desahorro antes de Rubros Extraordinarios.

Concepto	2015	2014
Ahorro/Desahorro antes de rubros Extraordinarios	1,691,291	6,363,537.90
Depreciación	-3,951,059	-5,472,479.21
Amortización		0
Incrementos en las provisiones	840,287	9,370,982.00
Incremento en inversiones producido por revaluación	0	0
Ganancia/pérdida en venta de propiedad, planta y equipo	0	0
Incremento en cuentas por cobrar	-253,774	14,725,752.52
Partidas extraordinarias		

VI) CONCILIACIÓN ENTRE LOS INGRESOS PRESUPUESTARIOS Y CONTABLES, ASÍ COMO ENTRE LOS EGRESOS PRESUPUESTARIOS Y LOS GASTOS CONTABLES

Los ingresos devengados por la cantidad de \$ 29,162,154 son igual a los ingresos registrados en la contabilidad; los gastos presupuestales por la cantidad de \$ 27,471,763, son igual a los registrados en la Contabilidad de la Entidad.

NOTAS DE MEMORIA

CUENTAS DE ORDEN

Para el control y manejo de las operaciones de Fideicomiso que administra Scotiabank Inverlat, S.A. de C.V., se registro en cuentas de orden el Patrimonio de dos Fideicomisos por un monto global de \$ 11,101,746.34

CUENTAS DE ORDEN PRESUPUESTALES

Cuentas de Orden Presupuestal de los Ingresos:

Las cuentas de orden presupuestales, reflejan en la Ley de Ingresos Estimada la cantidad de \$ 19,188,426.00 y en la Ley modificada un monto de \$ 29,162,654 de la cual se ha devengado 29,162,654

Cuentas de Orden Presupuestal de los Egresos:

El Presupuesto autorizado originalmente fue de \$ 19,188,435.00 y fue modificado a la cantidad de \$ 27,229,094 de los cuales se devengó la cantidad de \$ 27,229,094 y el gasto pagado asciende a la cantidad de \$ 27,229,094.

c) NOTAS DE GESTIÓN ADMINISTRATIVA

1. INTRODUCCIÓN:

El 31 de diciembre de 2008 se publicó en el Diario Oficial de la Federación la LGCG, que entró en vigor el 1 de enero de 2009 y es de observancia obligatoria para los poderes Ejecutivo, Legislativo y judicial de la Federación, los Estados y el Distrito Federal; los Ayuntamientos de los Municipios; los Órganos político- Administrativos de las demarcaciones territoriales del Distrito Federal; las Entidades de la Administración Pública Paraestatal, ya sean federales, estatales o municipales y los Órganos Autónomos Federales y Estatales.

La Ley tiene como objeto establecer los criterios generales que regirán la contabilidad gubernamental y la emisión de la información financiera de los entes públicos, con la finalidad de lograr la armonización contable a nivel nacional, para lo cual fue creado el Consejo Nacional de Armonización de la contabilidad gubernamental el cual tiene por objeto la emisión de las normas contables y las disposiciones presupuestales que se aplicarán para la generación de información financiera y presupuestal que emitirán los entes públicos.

En el 2009,2010 y 2011, el CONAC emitió diversas disposiciones regulatorias en materia de contabilidad gubernamental y presupuestal, en las cuales se establecieron diversas fechas para el inicio de su aplicación efectiva.

Con la finalidad de dar cumplimiento al objetivo de la armonización contable y establecer los ejercicios sociales en que tendrá aplicación efectiva el conjunto de normas aplicables, el 15 de diciembre el CONAC emitió el acuerdo de interpretación sobre las obligaciones establecidas en los artículos transitorios de la LGCG, en el cual interpreto que las entidades paraestatales del Gobierno Federal tienen la obligación, a partir del 1 de enero del 2012 de realizar registros contables con base acumulativa, apegándose al marco conceptual y a los postulados básicos de contabilidad gubernamental, así como las normas y metodologías que establezcan los momentos contables, los clasificadores y los manuales de contabilidad gubernamental armonizados y de acuerdo con las respectivas matrices de conversión con las características señaladas en los artículos 40 y 41 de la LGCG. Consecuentemente a partir de la fecha señalada tiene la obligación de emitir información contable, presupuestaria y programática sobre la base técnica prevista en los documentos técnico-contables siguientes:

Marco conceptual

Postulados básicos de Contabilidad Gubernamental

Clasificador por objeto del gasto

Clasificador por tipo de gasto

Clasificador por rubro de ingresos

Catálogo de cuentas de contabilidad

Momentos contables de los egresos

Momentos contables de los ingresos

Manual de contabilidad gubernamental

2. PANORAMA ECONOMICO FINANCIERO

En el Ejercicio fiscal 2014, el panorama económico y financiero fue crítico para el Gobierno del Estado de Sonora, al generarse escases de recursos; sin embargo para que la Comisión de Vivienda del Estado de Sonora cumpliera con sus objetivos prioritarios, se le apoyo con los recursos financieros para la ejecución de programas y subsidio para la Vivienda en beneficio de la Sociedad Sonorense, con el apoyo en la entrega de viviendas a las personas que carecían de una vivienda propia.

3. AUTORIZACIÓN E HISTORIA:

La Comisión de Vivienda del Estado de Sonora (COVES), se constituyó como un Organismo Público Descentralizado, según decreto que fue publicado en Boletín Oficial del Estado de Sonora, en fecha 11 de octubre de 2011.

4. ORGANIZACIÓN Y OBJETO SOCIAL

La Entidad tiene por objeto promover, ejecutar y concertar acciones e inversiones en materia de vivienda en todos sus tipos y modalidades con la participación de los gobiernos de los diferentes ámbitos y de los sectores social y privado.

El patrimonio de la Comisión de Vivienda del Estado de Sonora se constituye de la siguiente forma:

Todos los activos, bienes muebles e inmuebles que le sean donados por los Gobiernos Federal, Estatal y Municipal.

Los Subsidios, asignaciones, aportaciones, bienes y demás ingresos que para su debida operación le designen los Gobiernos Federal, Estatal y Municipal.

Las aportaciones, legados y donaciones que en su favor otorguen los organismos e instituciones nacionales e internacionales.

POLITICAS CONTABLES:

5. BASES CONTABLES Y PREPARACIÓN DE LOS ESTADOS FINANCIEROS

A).- Bases contables de preparación y preparación de los estados financieros.

Los estados financieros de la Comisión de Vivienda del Estado de Sonora se prepararon de conformidad con las siguientes disposiciones normativas que le son aplicables en su carácter de Entidad del Gobierno del Estado de Sonora:

1. Las disposiciones vigentes de la Ley General de Contabilidad Gubernamental (LGCG).
2. Las Normas de Información Financiera Gubernamental Generales para el Sector Paraestatal (NIFGC) y las Normas de Información Financiera Gubernamental Específicas para el Sector Paraestatal (NIFGE), emitidas por la Unidad de Contabilidad Gubernamental e informes sobre la Gestión Pública(UCG) de la Secretaria de Hacienda y Crédito Público (SHCP).
3. Las Normas de información financiera emitidas por el Consejo Mexicano de Normas de Información Financiera, A.C. que son aplicadas de manera supletoria y que han sido autorizadas por la UCG de la SHCP.
4. Normas Internacionales de Contabilidad para el Sector Público (NICSP).

Ley General de Contabilidad Gubernamental (LGCG)

El 31 de diciembre de 2008 se publicó en el Diario Oficial de la Federación la LGCG, que entró en vigor el 1 de enero de 2009 y es de observancia obligatoria para los poderes Ejecutivo, Legislativo y judicial de la Federación, los Estados y el Distrito Federal; los Ayuntamientos de los Municipios; los Órganos político- Administrativos de las demarcaciones territoriales del Distrito Federal; las Entidades de la Administración Pública Paraestatal, ya sean federales, estatales o municipales y los Órganos Autónomos Federales y Estatales.

La Ley tiene como objeto establecer los criterios generales que regirán la contabilidad gubernamental y la emisión de la información financiera de los entes públicos, con la finalidad de lograr la armonización contable a nivel nacional, para lo cual fue creado el Consejo Nacional de Armonización de la contabilidad gubernamental el cual tiene por objeto la emisión de las normas contables y las disposiciones presupuestales que se aplicarán para la generación de información financiera y presupuestal que emitirán los entes públicos.

En el 2009,2010 y 2011, el CONAC emitió diversas disposiciones regulatorias en materia de contabilidad gubernamental y presupuestal, en las cuales se establecieron diversas fechas para el inicio de su aplicación efectiva.

Con la finalidad de dar cumplimiento al objetivo de la armonización contable y establecer los ejercicios sociales en que tendrá aplicación efectiva el conjunto de normas aplicables, el 15 de diciembre el CONAC emitió el acuerdo de interpretación sobre las obligaciones establecidas en los artículos transitorios de la LGCG, en el cual interpreto que las entidades paraestatales del Gobierno Federal tienen la obligación, a partir del 1 de enero del 2012 de realizar registros contables con base acumulativa, apegándose al marco conceptual y a los postulados básicos de contabilidad gubernamental, así como las normas y metodologías que establezcan los momentos contables, los clasificadores y los manuales de contabilidad gubernamental armonizados y de acuerdo con las respectivas matrices de conversión con las características señaladas en los artículos 40 y 41 de la LGCG. Consecuentemente a partir de la fecha señalada tiene la obligación de emitir información contable, presupuestaria y programática sobre la base técnica prevista en los documentos técnico-contables siguientes:

Marco conceptual

Postulados básicos de Contabilidad Gubernamental

Clasificador por objeto del gasto

Clasificador por tipo de gasto

Clasificador por rubro de ingresos

Catálogo de cuentas de contabilidad

Momentos contables de los egresos

Momentos contables de los ingresos

Manual de contabilidad gubernamental

Normas de información Financiera Gubernamental emitidas por la UCG de la SHCP

Mediante oficio Circular 309-a-0248/2012, de fecha 14 de septiembre de 2012, la UCG de la SHCP informó a las Dependencias de la Administración Pública Federal y a las Entidades del Sector Paraestatal sobre diversas modificaciones y precisiones que efectuó en el marco contable gubernamental federal como sigue:

- a) Después de efectuar diversas modificaciones y actualizaciones en las normas contables que estaban vigentes hasta 2011 para el Sector Paraestatal, se establecieron, como obligatorias a partir del ejercicio 2012 para dicho Sector Paraestatal, seis normas de información Financiera Gubernamental Generales (NIFGG), una norma de información Financiera Gubernamental Específica (NIFGE) y una Norma de Archivo Contable Gubernamental (NACG), Asimismo, se dieron de baja dos Normas Generales de Información Financiera Gubernamental que estaban vigentes hasta 2011. Las normas gubernamentales aplicables a partir del ejercicio 2012 son:

NIFGG SP 01	Control presupuestario de ingresos y de los gastos
NIFGG SP 02	Subsidios y transferencias corrientes y de capital en sus diferentes modalidades
NIFGG SP 03	Estimación de cuentas incobrables
NIFGG SP 04	Re expresión
NIFGG SP 05	Obligaciones laborales
NIFGG SP 06	Arrendamiento financiero
NIFGE SP 01	Proyecto de infraestructura productiva de largo plazo "PIDIREGAS"
NACG 01	Disposiciones aplicables al archivo contable gubernamental

- b) Las normas contables Principales Reglas de Registro y Valoración del Patrimonio (Elementos Generales), Reglas Específicas de Registro y Valoración del Patrimonio y Parámetros de estimación de Vida Útil, emitida por el CONAC el 27 de diciembre de 2010, el 13 de diciembre de 2011 y el 15 de agosto de 2012, respectivamente, serán de aplicación obligatoria a partir del 1 de enero de 2013.
- c) Se regula que adicionalmente a las disposiciones normativas que establezca la UCG de la SHCP, los entes públicos podrán aplicar de manera supletoria, previa

autorización de ésta las Normas de información financiera nacionales e internacionales.

Adicionalmente dicha UCG emitió el oficio circular de fecha 18 de febrero de 2013 denominado "lineamientos específicos para la elaboración de los estados financieros aplicables a las entidades paraestatales federales y la integración de la información contable para efectos de la elaboración de la Cuenta de la Hacienda Pública Federal 2012", en el cual se establecen los términos y los formatos aplicables para la elaboración de los estados financieros para efectos de ser dictaminados por parte de los auditores externos y para la integración de la Cuenta de la Hacienda Pública Federal del año 2012.

6. POLÍTICAS DE CONTABILIDAD SIGNIFICATIVA

a) Inversiones de inmediata realización.

Se registran a su costo de adquisición, el cual no excede a su valor de mercado. Los intereses ganados se registran conforme se devengan.

b) Inmuebles, mobiliario y equipo.

Se registran al costo de adquisición, incluyendo el impuesto al Valor Agregado que le es trasladado. La depreciación acumulada fue implementada al 31 de diciembre 2014.

c) Obligaciones laborales.

La entidad no reconoce los efectos contingentes de las obligaciones laborales del personal contenidas en la NIF D-3, emitido por el consejo Mexicano para la Investigación y Desarrollo de Normas de Información Financiera, A.C.

d) Control Presupuestal

Se ejerce mediante el sistema contable en base acumulativa y en apego al marco conceptual, postulados básicos, normas y metodologías que establecen los momentos contables clasificadores y manuales de Contabilidad Gubernamental armonizada y de acuerdo con las respectivas matrices de conversión, con las características señaladas en los art. 40 y 41 de la Ley Gubernamental registrando las operaciones presupuestales y contables automáticamente aplicando el nuevo plan de cuentas.

e) régimen fiscal

La Comisión de Vivienda del Estado de Sonora no es contribuyente del impuesto sobre la renta, teniendo solo la obligación de retener y enterar el impuesto y exigir la documentación que reúna los requisitos fiscales.

f) Nuevos pronunciamientos contables

Diario Oficial de la Federación del día 2 de enero del 2013.

Clasificador por Fuentes de Financiamiento

Este clasificador ordena y presenta los gastos, identificando el origen del financiamiento de dichos gastos a fin de que la operación y registro contable se realice siguiendo, dependiendo de la fuente de ingreso, reglas de operación y de registro presupuestal/contable.

Sistema de información y Registro.

Con el fin de dar cumplimiento a la Ley General de Contabilidad Gubernamental en el mes de noviembre de 2013, se adquirió el Sistema denominado SACG(Sistema Automatizado de Contabilidad Gubernamental), razón por la cual durante el ejercicio 2014 la contabilidad de la entidad, se incorporo en dicho sistema y se llevó en forma paralela con el Sistema COMPAQ hasta el mes de diciembre de 2014.A partir del mes de julio, se dejó de hacer registros contables en el Sistema COMPAQ y únicamente se utiliza el Sistema Automatizado de Contabilidad Gubernamental el cual se encuentra actualizado al 100%

POSICIÓN EN MONEDA EXTRANJERA Y PROTECCIÓN POR RIESGO CAMBIARIO

La Comisión de Vivienda del Estado de Sonora no cuenta con registros contables en moneda extranjera. Todas sus operaciones se han realizado en moneda nacional.

7. REPORTE ANALÍTICO DEL ACTIVO FIJO

BIENES MUEBLES			
EQUIPO DE TRANSPORTE	1,181,534.70	953,310.00	228,224.70
MOBILIARIO Y EQUIPO DE OFICINA	1,250,279.31	935,990.74	314,288.57
MAQUINARIA Y EQUIPO	2,271,856.82	2,061,758.53	210,098.29
TOTAL BIENES MUEBLES	4,703,670.83	3,951,059.27	752,611.56
TOTAL	26,532,671.83	3,951,059.27	22,581,612.56

El 31 de Diciembre de 2015, se registró la depreciación del mobiliario y equipo propiedad de la Comisión de Vivienda del Estado de Sonora, de conformidad con las disposiciones emitidas por el Consejo Nacional de Armonización Contable (CONAC)

Los bienes propiedad de la Entidad, se encuentran en general en buenas condiciones, a la fecha se realiza un proceso de depuración de los bienes para determinar aquellos que están en desuso por encontrarse en malas condiciones u obsoletos; una vez concluido este trabajo, se procederá a cuantificarlo y someter a consideración de la Junta de Gobierno, la baja de las contabilidad Institucional y proceder a su destino final.

8. FIDEICOMISOS, MANDATOS Y ANALOGOS

La Comisión de Vivienda del Estado de Sonora cuenta con dos Fideicomisos, cuya administración se le asigno a la Institución Soctianbank Inverlat, S.A.: El Fideicomiso denominado Fideicomiso Patrimonial de Reservas territoriales, cuyo patrimonio son bienes inmuebles valuados en 11 millones de pesos, según el último informe presentado por dicha Institución Fiduciaria.

El patrimonio del otro Fideicomiso que administra dicha Institución Financiera, asciende a la cantidad de 40 mil pesos, el cual se maneja en una cuenta de inversión de la propia Fiduciaria.

El Patrimonio de estos bienes, se incorporo a la Contabilidad de la COVES en el mes de Diciembre de 2014, en cuentas de orden y de acuerdo a los lineamientos establecidos por el Consejo de

Armonización Contable (CONAC) en el ejercicio 2015, se incorporara a los Estados Financieros de esta Entidad.

9. REPORTE DE RECAUDACIÓN

Los ingresos recibidos por la Comisión de Vivienda del Estado de Sonora son los siguientes:

PARTICIPACIONES, APORTACIONES, TRANSFERENCIAS, ASIGNACIONES	28,180,360.00
TRANSFERENCIAS, ASIGNACIONES, SUBSIDIOS	28,180,360.00
<i>SUBSIDIOS Y SUBVENCIONES</i>	28,180,360.00
OTROS INGRESOS Y BENEFICIOS	982,294.00
INGRESOS FINANCIEROS	583,272.00
<i>OTROS INGRESOS FINANCIEROS</i>	583,272.00
OTROS INGRESOS Y BENEFICIOS VARIOS	399,022.00
<i>OTROS INGRESOS Y BENEFICIOS VARIOS</i>	399,022.00

10. INFORMACIÓN SOBRE LA DEUDA Y REPORTE ANALITICO DE LA DEUDA

Al 31 de diciembre de 2015, la Comisión de Vivienda de Estado de Sonora, no cuenta con deuda adicional que los compromisos que tiene con sus proveedores, prestadores de servicio y las obligaciones por pagar por las retenciones efectuadas a sus trabajadores, los cuales se integran de la siguiente manera:

Integración	diciembre 2015	Diciembre 2014
Sueldos por pagar	77,200	
Proveedores por pagar a corto plazo	3,565,015	3,003,817
Contratistas por obra pública corto plazo	2,081,740	188,048
Retenciones y contribuciones por pagar	1,258,968	453,392
Otras cuentas por pagar a corto plazo	16,449,986	21,745,052
TOTAL	23,432,909	25,390,309

11. CALIFICACIONES OTORGADAS

Nada que manifestar

12. PROCESO DE MEJORA

La Comisión de Vivienda del Estado de Sonora ha implementado acciones de racionalidad, austeridad y disciplina presupuestal, para disminuir al máximo, el costo del gasto operativo; además de hacer más con menos, orientando sus esfuerzos en la ejecución de obra y otorgamiento de subsidios para incrementar el apoyo a la Vivienda en beneficio de la población Sonorense.

13. INFORMACIÓN POR SEGMENTOS

Nada que manifestar

14. EVENTOS POSTERIORES AL CIERRE

Con el fin de dar cumplimiento con las disposiciones emitidas por la Ley General de Contabilidad Gubernamental y registrar los momentos contables de todas y cada una de las operaciones que se generaron en el periodo comprendido del 01 de Enero al 31 de diciembre de 2015, el personal responsable del registro de la Contabilidad Institucional, realizo un trabajo conjunto de conciliación de los recursos recibidos por la Secretaría de Hacienda, conciliando las cifras reflejadas por la Dirección General de contabilidad Gubernamental

PARTES RELACIONADAS

No existen partes relacionadas que pudieran ejercer influencia significativa sobre la toma de decisiones financieras y operativas.

15. RESPONSABILIDAD SOBRE LA PRESENTACIÓN RAZONABLE DE LA INFORMACIÓN CONTABLE

La Información Contable se encuentra firmada en cada página de la misma y se incluyo al final la siguiente leyenda: **“Bajo protesta de decir verdad declaramos que los Estados Financieros y sus notas, son razonablemente correctos y son responsabilidad del emisor”**.

A t e n t a m e n t e.

C.P. CYNTHIA ZARAITH OROZCO ATONDO
Encargada del Despacho de Dirección General



COVES
Comisión de Vivienda del Estado de Sonora

**Sistema Estatal de Evaluación
Estado Analítico del Activo
COMISIÓN DE VIVIENDA DEL ESTADO DE SONORA
Al 31 de Diciembre de 2015
(PESOS)**

ETCA-I-06

TRIMESTRE: CUARTO DE 2015

Concepto	Saldo Inicial 1	Cargos del Periodo 2	Abonos del Periodo 3	Saldo Final 4 (1+2-3)	Variación del Periodo (4-1)
ACTIVO					
Activo Circulante	82,926,325.18	87,391,842.07	99,527,632.63	70,378,558.40	11,798,299.03
Efectivo y Equivalentes	23,394,040.50	68,899,560.81	51,892,587.59	40,401,013.72	17,006,973.22
Derechos a Recibir Efectivo o Equivalentes	21,089,270.82	4,099,007.63	8,895,705.60	15,880,596.63	-5,208,674.19
Derechos a Recibir Bienes o Servicios	\$38,443,013.86	14,393,273.63	38,739,339.44	14,096,948.05	-24,346,065.81
Inventarios					
Almacenes					
Estimación por Pérdida o Deterioro de Activos Circulantes					
Otros Activos Circulantes					
Activo No Circulante	-781,158.98	1,775,737.20	-241,968.56	752,609.66	1,533,768.64
Inversiones Financieras a Largo Plazo					
Derechos a Recibir Efectivo o Equivalentes a Largo Plazo					
Bienes Inmuebles, Infraestructura y Construcciones en Proceso	17,636,890.00	4,192,111.31	-	21,829,001.31	4,192,111.31
Bienes Muebles	\$4,691,320.23	12,348.20	-	4,703,668.43	12,348.20
Activos Intangibles					
Depreciación, Deterioro y Amortización Acumulada de Bienes	-\$5,472,479.21	1,763,389.00	241,968.56	-3,951,058.77	1,521,420.44
Activos Diferidos					
Estimación por Pérdida o Deterioro de Activos no Circulantes					
Otros Activos no Circulantes	80,137.80	-	-	80,137.80	

"Bajo protesta de decir verdad declaramos que los Estados Financieros y sus notas, son razonablemente correctos y son responsabilidad del emisor"

C.P. CYNTHIA ZARAITH OROZCO ATONDO
Encargada de Despacho de la Dirección General

C.P. ALMA YESENIA MAYTORENA TERAN
Subdirección de Contabilidad y Administración



COVES
Comisión de Vivienda del Estado de Sonora

Sistema Estatal de Evaluación
Estado Analítico de la Deuda y Otros Pasivos
COMISIÓN DE VIVIENDA DEL ESTADO DE SONORA
Al 31 de Diciembre de 2015

ETCA-I-07

(PESOS)

TRIMESTRE: CUARTO DE 2015

DENOMINACIÓN DE LAS DEUDAS	MONEDA DE CONTRATACIÓN	INSTITUCIÓN O PAÍS ACREEDOR	SALDO INICIAL DEL PERIODO	SALDO FINAL DEL PERIODO
DEUDA PÚBLICA Corto Plazo Deuda Interna Instituciones de Crédito Títulos y Valores Arrendamientos Financieros Deuda Externa Organismos Financieros Internacionales Deuda Bilateral Títulos y Valores Arrendamientos Financieros <i>Subtotal Corto Plazo</i> Largo Plazo Deuda Interna Instituciones de Crédito Títulos y Valores Arrendamientos Financieros Deuda Externa Organismos Financieros Internacionales Deuda Bilateral Títulos y Valores Arrendamientos Financieros <i>Subtotal Largo Plazo</i> Otros Pasivos Total Deuda y Otros Pasivos	Nacional	N/A	\$23,432,909.99	25,398,373.17

"Bajo protesta de decir verdad declaramos que los Estados Financieros y sus notas, son razonablemente correctos y son responsabilidad del emisor"

C.P. CYNTHIA ZARAITH OROZCO ATONDO
Encargada de Despacho de la Dirección General

C.P. ALMA YESENIA MAYTORENA TERAN
Subdirección de Contabilidad y Administración



(PESOS)

TRIMESTRE: CUARTO DE 2015

Rubros de los Ingresos	Ingresos Estimado Original Anual (1)	Ampliaciones y Reducciones (+ ó -) (2)	Ingresos Modificado Anual (3= 1 +2)	Ingresos Devengado Anual (4)	Ingresos Recaudado Anual (5)	Ingresos Devengado Trimestral (6)	Ingresos Recaudado Trimestral (7)	Variación Vs Original (8= 5 - 1)	% de Avance Anual (9= 5/1)
Saldo Inicial Caja y Bancos	23,394,040.50								
1 Impuestos									
2 Cuotas y Aportaciones de Seguridad Social									
3 Contribuciones de Mejoras									
4 Derechos									
5 Productos									
Corriente									
Capital									
6 Aprovechamientos									
Corriente									
Capital									
7 Ingresos por Ventas de Bienes y Servicios									
8 Participaciones y Aportaciones		32,221.67	32,221.67	32,221.67	32,221.67	-	-	32,221.67	
9 Transferencias, Asignaciones, Subsidios y Otras Ayudas FEDERALES									
Transferencias, Asignaciones, Subsidios y Otras Ayudas ESTATALES	19,188,435.00	8,991,925.03	28,180,360.03	28,180,360.03	28,180,360.03	11,263,889.05	11,263,889.05	8,991,925.03	146.86
10 Ingresos Derivados de Financiamientos									
11 Otros ingresos		950,072.54	950,072.54	950,072.54	950,072.54	244,547.66	244,547.66	950,072.54	
Total	19,188,435.00	9,974,219.24	29,162,654.24	29,162,654.24	29,162,654.24	11,508,436.71	11,508,436.71	9,974,219.24	146.86
					Ingresos Excedentes 1			0	



Rubros de los Ingresos	Ingresos Estimado Original Anual (1)	Ampliaciones y Reducciones (+ ó -) (2)	Ingresos Modificado Anual (3= 1 +2)	Ingresos Devengado Anual (4)	Ingresos Recaudado Anual (5)	Ingresos Devengado Trimestral (6)	Ingresos Recaudado Trimestral (7)	Variación Vs Original (8= 5 - 1)	% de Avance Anual (9= 5/1)
Ingresos del Gobierno									
Impuesto									
Contribuciones de Mejoras									
Derechos									
Productos									
Corriente									
Capital									
Aprovechamientos									
Corriente									
Capital									
Participaciones y Aportaciones									
Transferencias, Asignaciones, Subsidios y Otras Ayudas									
Ingresos de Organismos y Empresas									
Cuotas y aportaciones de Seguridad Social									
Ingresos por ventas de Bienes y Servicios									
Transferencias, Asignaciones, Subsidios y Otras Ayudas, FEDERALES									
Transferencias, Asignaciones, Subsidios y Otras Ayudas, ESTATALES	19,188,435.00	8,991,925.03	28,180,360.03	28,180,360.03	28,180,360.03	11,263,889.05	11,263,889.05	8,991,925.03	146.86
Ingresos derivados de Financiamiento									
Ingresos Derivados de Financiamientos									
Total	19,188,435.00	8,991,925.03	28,180,360.03	28,180,360.03	28,180,360.03	11,263,889.05	11,263,889.05	8,991,925.03	146.86
					Ingresos Excedentes ¹			0	

¹ Los Ingresos Excedentes se presentan para efectos de cumplimiento de la Ley de Ingresos del Estado y Ley de Contabilidad Gubernamental.

El importe reflejado siempre debe ser mayor a cero. Nunca en rojo.

El saldo Inicial de Caja y Bancos es informativo, No SE SUMA EN EL TOTAL.

"Bajo protesta de decir verdad declaramos que los Estados Financieros y sus notas, son razonablemente correctos y son responsabilidad del emisor"

1. Ingresos Presupuestarios		\$28,180,360.03
(MAS)		
2. Ingresos contables no presupuestarios		-
Incremento por variación de inventarios	-	
Disminución del exceso de estimaciones por pérdida o deterioro u obsolescencia	-	
Disminución del exceso de provisiones	-	
Otros Ingresos y beneficios varios	-	
Otros Ingresos contables no presupuestarios	-	
(MENOS)		
3. Ingresos presupuestarios no contables		0
Productos de capital	0	
Aprovechamientos de capital	0	
Ingresos derivados de financiamientos	0	
Otros Ingresos presupuestarios no contables	0	
4. Ingresos Contables (4= 1 + 2 - 3)		\$28,180,360.03

"Bajo protesta de decir verdad declaramos que los Estados Financieros y sus notas, son razonablemente correctos y son responsabilidad del emisor"

C.P. CYNTHIA ZARAITH OROZCO ATONDO
Encargada de Despacho de la Dirección General

C.P. ALMA YESENIA MAYTORENA TERAN
Subdirección de Contabilidad y Administración

Sistema Estatal de Evaluación
Estado Analítico del Ejercicio Presupuesto de Egresos
Clasificación por Objeto del Gasto (Capítulo y Concepto)
COMISIÓN DE VIVIENDA DEL ESTADO DE SONORA
Del 01 de Octubre al 31 de Diciembre de 2015

ETCA-II-09

(PESOS)

TRIMESTRE: CUARTO DE 2015

Ejercicio del Presupuesto	Egresos Aprobado Anual	Ampliaciones/ (Reducciones)	Egresos Modificado Anual	Egresos Devengado Anual	Egresos Pagado Anual	Egresos Devengado Trimestral	Egresos Pagado Trimestral	Subejercicio	% Avance Anual
Capítulo del Gasto	(1)	(2)	(3=1+2)	(4)	(5)	(6)	(7)	(8 = 3 - 4)	(9= 4/3)
1000 Servicios Personales	16,688,429.00	1,348,320.40	18,036,749.40	18,036,749.40	18,036,749.40	6,185,106.91	6,185,106.91	0.00	100.00
2000 Materiales y Suministros	359,522.00	45,400.00	404,922.00	404,922.00	404,922.00	135,666.20	135,666.20	0.00	100.00
3000 Servicios Generales	2,140,475.00	2,797,572.94	4,938,047.94	4,938,047.94	4,938,047.94	1,607,975.86	1,607,975.86	0.00	100.00
4000 Transferencias, Asignaciones, Subsidios y Otras Ayudas									
5000 Bienes Muebles, Inmuebles e Intangibles									
6000 Inversión Pública		3,849,375.11	3,849,375.11	3,849,375.11	3,849,375.11	3,849,375.11	3,849,375.11		
7000 Inversiones Financieros y Otras Provisiones									
8000 Participaciones y Aportaciones									
9000 Deuda Pública									
Total del Gasto	19,188,426.00	8,040,668.45	27,229,094.45	27,229,094.45	27,229,094.45	11,778,124.08	11,778,124.08	0.00	300.00

"Bajo protesta de decir verdad declaramos que los Estados Financieros y sus notas, son razonablemente correctos y son responsabilidad del emisor"

C.P. CYNTHIA ZARAITH OROZCO ATONDO
Encargada de Despacho de Dirección General

C.P. ALMA YESENIA MAYTORENA TERAN
Subdirección de Contabilidad y Administración

Sistema Estatal de Evaluación
Estado Analítico del Ejercicio Presupuesto de Egresos
Por Partida del Gasto
COMISIÓN DE VIVIENDA DEL ESTADO DE SONORA
Del 01 de Octubre al 31 de Diciembre de 2015

TRIMESTRE: CUARTO DE 2015

Ejercicio del Presupuesto		Egresos Aprobado Anual	Ampliaciones/ (Reducciones)	Egresos Modificado Anual	Egresos Devengado Anual	Egresos Pagado Anual	Egresos Devengado Trimestral	Egresos Pagado Trimestral	Subejercicio	% Avance Anual
Partida/Descripción		(1)	(2)	(3=1+2)	(4)	(5)	(6)	(7)	(8 = 3 - 4)	(9= 4/3)
1000	SERVICIOS PERSONALES	\$ 16,688,429	\$ 1,348,318	\$ 18,036,747	\$ 18,036,749	\$ 18,036,749	\$ 5,959,677	\$ 5,959,763	\$ -	100.00%
1100	Remuneraciones al personal de carácter permanente	\$ 11,685,077	-\$ 297,499	11,387,578.00	\$ 11,387,579	\$ 11,387,579	\$ 2,960,162	\$ 2,960,162	\$ -	\$ 1.00
113	Sueldo base al personal permanente	11,685,077	(297,499)	11,387,578.00	11,387,579	11,387,579	2,960,162	2,960,162	-	1
11301	Sueldos	3,300,338	- 222,376	3,077,962.00	3,077,962	3,077,962	805,542	805,542	(0)	1
11303	Remuneraciones Diversas	1,360,876	325,059	1,685,935.00	1,685,935	1,685,935	428,636	428,636	(0)	1
11306	Riesgo laboral	-	-	-	-	-	-	-	-	-
11307	Ayuda para habitación	1,558,937	- 437,452	1,121,485.00	1,121,485	1,121,485	286,354	286,354	(0)	1
11308	Ayuda para despensa	-	-	-	-	-	-	-	-	-
11309	Prima por riesgo laboral	4,425,229	320,561	4,745,790.00	4,745,790	4,745,790	1,248,727	1,248,727	(0)	1
11310	Ayuda para energía eléctrica	1,039,697	- 283,291	756,406.00	756,406	756,406	190,902	190,902	0	-
1200	Remuneraciones al personal de carácter transitorio	-	-	-	-	-	-	-	-	-
121	Honorarios asimilables a salarios	-	-	-	-	-	-	-	-	-
12101	Honorarios	-	-	-	-	-	-	-	-	-
122	Sueldos base al personal eventual	-	-	-	-	-	-	-	-	-
12201	Sueldos base al personal eventual	-	-	-	-	-	-	-	-	-
123	Retribuciones por servicios de carácter social	-	-	-	-	-	-	-	-	-
12301	Retribuciones por servicios de carácter social	-	-	-	-	-	-	-	-	-
1300	Remuneraciones adicionales y especiales	846,224	(551,548)	294,676.00	294,676	294,676	115,874	114,294	(0)	1
131	Primas por años de servicios efectivos prestados	51,719	54,582	106,301.00	106,301	106,301	29,888	28,309	(0)	1
13101	Prima Quinquenal por Años de Servicio Efectivos Prestados	51,719	54,582	106,301.00	106,301	106,301	29,888	28,309	(0)	1
132	Primas de vacaciones, dominical y gratificación de fin de año	794,505	(606,130)	188,375.00	188,375	188,375	85,985	85,985	0	0
13201	Prima vacacional	131,324	- 89,408	41,916.00	41,916	41,916	34,030	34,030	(0)	-
13202	Gratificación por fin de año	660,311	- 513,852	146,459.00	146,459	146,459	51,955	51,955	0	-
13203	Compensación por ajuste de calendario	1,435	- 1,435	-	-	-	-	-	-	-
13204	Compensación por bono navideño	1,435	- 1,435	-	-	-	-	-	-	-
134	Compensaciones	-	-	-	-	-	-	-	-	-
13403	Estímulos al personal de confianza	-	-	-	-	-	-	-	-	-
1400	Seguridad Social	2,612,878	884,356	3,497,234.00	3,497,235	3,497,235	849,095	850,760	(1)	1
141	Aportaciones de seguridad social	1,323,569	133,448	1,457,017.00	1,457,017	1,457,017	343,963	343,963	(0)	0
14101	Cuotas por servicio médico del ISSSTESON	642,087	220,739	862,826.00	862,826	862,826	235,984	235,984	(0)	1
14102	Cuotas por seguro de vida al ISSSTESON	122	-	122.00	122	122	42	42	0	-
14103	Cuotas por seguro de retiro al ISSSTESON	1,505	203	1,708.00	1,708	1,708	438	438	(0)	1

Ejercicio del Presupuesto		Egresos Aprobado Anual	Ampliaciones/ (Reducciones)	Egresos Modificado Anual	Egresos Devengado Anual	Egresos Pagado Anual	Egresos Devengado Trimestral	Egresos Pagado Trimestral	Subejercicio	% Avance Anual
Partida/Descripción		(1)	(2)	(3=1+2)	(4)	(5)	(6)	(7)	(8 = 3 - 4)	(9= 4/3)
14104	Asignación para préstamos a corto plazo	37,770	10,422	48,192.00	48,192	48,192	11,321	11,321	(0)	1
14105	Asignación para préstamos prendarios	37,769	11,396	49,165.00	49,165	49,165	12,294	12,294	0	1
14106	Otras prestaciones de seguridad social	302,157	94,512	396,669.00	396,669	396,669	59,295	59,295	(0)	1
14107	Cuotas para infraestructura, equipamiento y mantenimiento hosp	302,159	- 203,824	98,335.00	98,335	98,335	24,590	24,590	0	1
142	Aportaciones a fondos de vivienda	1,284,174	(916,705)	367,469.00	367,469	367,469	86,845	86,845	(0)	
14201	Cuotas al FOVISSSTESON	1,284,174	(916,705)	367,469.00	367,469	367,469	86,845	86,845	(0)	1
143	Aportaciones al sistema para el retiro	1,255	1,670,535	1,671,790.00	1,671,790	1,671,790	418,043	419,708	(0)	
14301	Pagos de defunción, pensiones y jubilaciones	1,255	1,670,535	1,671,790.00	1,671,790	1,671,790	418,043	419,708	(0)	
144	Aportaciones para seguros	3,880	(2,922)	958.00	959	959	243	243	(1)	
14401	Seguros por defunción familiar	3,880	- 2,922	958.00	959	959	243	243	(1)	
14403	Otras cuotas de seguros colectivos	-	-	-	-	-	-	-	-	
14404	Otros Seguros de Carácter Laboral	-	-	-	-	-	-	-	-	
1500	Otras prestaciones sociales y económicas	1,537,705	1,319,554	2,857,258.88	2,857,259	2,857,259	2,034,547	2,034,547	(0)	
151	Cuotas para el fondo de ahorro y fondo de trabajo	-	-	-	-	-	-	-	-	
15101	Aportaciones al fondo de ahorro de los trabajadores	-	-	-	-	-	-	-	-	
152	Indemnizaciones	-	1,845,757.88	1,845,757.88	1,845,757.88	1,845,757.88	1,845,757.88	1,845,757.88	-	
15201	Indemnizaciones al personal	-	-	-	-	-	-	-	-	
15202	Liquidaciones	-	1,845,758	1,845,758	1,845,758	1,845,758	1,845,758	1,845,758	-	
154	Prestaciones contractuales	-	-	-	-	-	-	-	-	
15410	Apoyo para canastilla de maternidad	-	-	-	-	-	-	-	-	
15413	Ayuda para guardería a madres trabajadoras	-	-	-	-	-	-	-	-	
15421	Bono de día de madres	-	-	-	-	-	-	-	-	
159	Otras prestaciones sociales y económicas	1,537,705.00	- 526,204.00	1,011,501.00	1,011,501.23	1,011,501.23	188,788.75	188,788.75	-	1
15901	Otras prestaciones	1,537,705	- 526,204	1,011,501	1,011,501	1,011,501	188,789	188,789	(0)	1
1700	Pago de estímulos a servidores públicos	6,545	(6,545)	-	-	-	-	-	-	
171	Estímulos	6,545	(6,545)	-	-	-	-	-	-	
17104	Bono de puntualidad	6,545	- 6,545	-	-	-	-	-	-	
2000	MATERIALES Y SUMINISTROS	359,522	73,220	404,922	404,922	404,922	52,177	52,177	-	1
2100	Materiales de administración	154,000	56,585	210,585.00	210,585	210,585	5,407	5,407	(0)	
211	Materiales, útiles y equipos menores de oficina	70,000	91,189	161,189.00	161,189	161,189	1,445	1,445	0	
21101	Materiales, útiles y equipos menores de oficina	70,000	91,189	161,189.00	161,189	161,189	1,445	1,445	0	
212	Materiales y útiles de impresión y reproducción	65,000	(35,347)	29,653.00	29,653	29,653	816	816	0	
21201	Materiales y útiles de impresión y reproducción	65,000	- 35,347	29,653.00	29,653	29,653	816	816	0	
213	Material estadístico y geográfico	-	-	-	-	-	-	-	-	
21301	Material estadístico y geográfico	-	-	-	-	-	-	-	-	
214	Materiales, útiles y equipos menores de tecnologías de la inf	2,000	228	2,228.00	2,228	2,228	399	399	-	
21401	Materiales y útiles para el procesamiento de equipos y bienes inf	2,000	228	2,228.00	2,228	2,228	399	399	-	
215	Material impreso e información digital	-	5,684	5,684.00	5,684	5,684	-	-	-	
21501	Material para información	-	5,684	5,684.00	5,684	5,684	-	-	-	1
216	Material de limpieza	11,000	831	11,831.00	11,831	11,831	2,747	2,747	(0)	1
21601	Material de limpieza	11,000	831	11,831.00	11,831	11,831	2,747	2,747	(0)	1
217	Materiales y útiles de enseñanza	-	-	-	-	-	-	-	-	
21701	Materiales educativos	-	-	-	-	-	-	-	-	
218	Materiales para el registro e identificación de bienes y perso	6,000	(6,000)	-	-	-	-	-	-	
21801	Placas, engomados, calcomanías y hologramas	6,000	- 6,000	-	-	-	-	-	-	
2200	Alimentos y utensilios	7,700	16,635	24,335.00	24,335	24,335	4,570	4,570	0	

Ejercicio del Presupuesto		Egresos Aprobado Anual	Ampliaciones/ (Reducciones)	Egresos Modificado Anual	Egresos Devengado Anual	Egresos Pagado Anual	Egresos Devengado Trimestral	Egresos Pagado Trimestral	Subejercicio	% Avance Anual
Partida/Descripción		(1)	(2)	(3=1+2)	(4)	(5)	(6)	(7)	(8 = 3 - 4)	(9= 4/3)
221	Productos alimenticios para personas	6,900	17,125	24,025.00	24,025	24,025	4,260	4,260	0	
22101	Productos alimenticios para el personal de las instalaciones	900	15,961	16,861.00	16,861	16,861	1,182	1,182	0	1
22105	Productos alimenticios para personas derivado de la prestación de servicios	-	-	-					-	
22106	Adquisición de agua potable	6,000	1,164	7,164.00	7,164	7,164	3,078	3,078	-	
222	Productos Alimenticios para animales	-	-	-					-	
22201	Alimentación de animales	-	-	-					-	
223	Utensilios para el servicio de alimentación	800	(490)	310.00	310	310	310	310	-	
22301	Utensilios para el servicio de alimentación	800	490	310.00	310	310	310	310	-	
2300	Materias primas y materiales de producción	-	-	-	-	-	-	-	-	
231	Productos alimenticios, agropecuarios y forestales adquiridos como materia prima	-	-	-					-	
23101	Productos alimenticios, agropecuarios y forestales adquiridos como materia prima	-	-	-					-	
238	Mercancías adquiridas para su comercialización	-	-	-					-	
23801	Mercancías adquiridas para su comercialización	-	-	-					-	
2400	Materiales y artículos de construcción y de reparación	6,500	(6,119)	381.00	381	381	-	-	(0)	
241	Productos minerales no metálicos	-	-	-					-	
24101	Productos minerales no metálicos	-	-	-					-	
242	Cemento y productos de concreto	-	-	-					-	
24201	Cemento y productos de concreto	-	-	-					-	
243	Cal, yeso y productos de yeso	-	-	-					-	
24301	Cal, yeso y productos de yeso	-	-	-					-	
244	Madera y productos de madera	-	-	-					-	
24401	Madera y productos de madera	-	-	-					-	
245	Vidrio y productos de vidrio	-	-	-					-	
24501	Vidrio y productos de vidrio	-	-	-					-	
246	Material eléctrico y electrónico	1,000	(895)	105.00	105	105			(0)	
24601	Material eléctrico y electrónico	1,000	895	105.00	105	105			(0)	
247	Artículos metálicos para la construcción	-	-	-					-	
24701	Artículos metálicos para la construcción	-	-	-					-	
248	Materiales complementarios	5,500	(5,224)	276.00	276	276			0	
24801	Materiales complementarios	5,500	5,224	276.00	276	276			0	
249	Otros materiales y artículos de construcción y reparación	-	-	-	-	-			-	
24901	Otros materiales y artículos de construcción y reparación	-	-	-	-	-			-	
2500	Productos químicos, farmacéuticos y de laboratorio	1,000	(833)	167.00	167	167	167	167	-	
251	Productos químicos básicos	-	-	-					-	
25101	Productos químicos básicos	-	-	-					-	
252	Fertilizantes, pesticidas y otros agroquímicos	-	-	-					-	
25201	Fertilizantes, pesticidas y otros agroquímicos	-	-	-					-	
253	Medicinas y productos farmacéuticos	1,000	(833)	167.00	167	167	167	167	-	
25301	Medicinas y productos farmacéuticos	1,000	833	167.00	167	167	167	167	-	
254	Materiales, accesorios y suministros médicos	-	-	-	-	-			-	
25401	Materiales, accesorios y suministros médicos	-	-	-	-	-			-	
255	Materiales, accesorios y suministros de laboratorio	-	-	-	-	-			-	
25501	Materiales, accesorios y suministros de laboratorio	-	-	-	-	-			-	
256	Fibras sintéticas, hules, plásticos y derivados	-	-	-	-	-			-	
25601	Fibras sintéticas, hules, plásticos y derivados	-	-	-	-	-			-	

Ejercicio del Presupuesto		Egresos Aprobado Anual	Ampliaciones/ (Reducciones)	Egresos Modificado Anual	Egresos Devengado Anual	Egresos Pagado Anual	Egresos Devengado Trimestral	Egresos Pagado Trimestral	Subejercicio	% Avance Anual
Partida/Descripción		(1)	(2)	(3=1+2)	(4)	(5)	(6)	(7)	(8 = 3 - 4)	(9= 4/3)
259	Otros productos quimicos	-	-	-	-	-			-	
25901	Otros productos quimicos	-	-	-					-	
2600	Combustibles, lubricantes y aditivos	180,322	(10,940)	169,382.00	169,382	169,382	41,961	41,961	0	
261	Combustibles, lubricantes y aditivos	180,322	(10,940)	169,382.00	169,382	169,382	41,961	41,961	0	
26101	Combustibles	178,322	8,940	169,382.00	169,382	169,382	41,961	41,961	0	
26102	Lubricantes y aditivos	2,000	2,000	-	-	-			-	
2700	Vestuarios, blancos, prendas de producción y artículos	-	-	-	-	-			-	
271	Vestuario y uniformes	-	-	-	-	-			-	
27101	Vestuario y uniformes	-	-	-					-	
272	Prendas de seguridad y protección personal	-	-	-	-	-			-	
27201	Prendas de seguridad y protección personal	-	-	-					-	
273	Artículos deportivos	-	-	-	-	-			-	
27301	Artículos deportivos	-	-	-					-	
274	Productos textiles	-	-	-	-	-			-	
27401	Productos textiles	-	-	-					-	
2900	Herramientas, refacciones y accesorios menores	10,000	(9,927)	73.00	73	73	73	73	-	
291	Herramientas menores	2,000	(1,927)	73.00	73	73	73	73	-	
29101	Herramientas menores	2,000	1,927	73.00	73	73	73	73	-	
292	Refacciones y Accesorios Menores de Edificios	-	-	-	-	-			-	
29201	Refacciones y Accesorios Menores de Edificios	-	-	-					-	
293	Refacciones y Accesorios menores de mobiliario y equipo de oficina	1,500	(1,500)	-	-	-			-	
29301	Refacciones y Accesorios menores de mobiliario y equipo de oficina	1,500	1,500	-					-	
294	Refacciones y accesorios menores de equipo de computo y periféricos	5,000	(5,000)	-	-	-			-	
29401	Refacciones y accesorios menores de equipo de computo y periféricos	5,000	5,000	-					-	
295	Refacciones y accesorios menores de equipo e instrumental médico	-	-	-	-	-			-	
29501	Refacciones y accesorios menores de equipo e instrumental médico	-	-	-					-	
296	Refacciones y accesorios menores de equipo de transporte	1,500	(1,500)	-	-	-			-	
29601	Refacciones y accesorios menores de equipo de transporte	1,500	1,500	-					-	
297	Refacciones y accesorios menores de equipo de defensa y seguridad	-	-	-	-	-			-	
29701	Refacciones y accesorios menores de equipo de defensa y seguridad	-	-	-					-	
298	Refacciones y accesorios de maquinaria y otros equipos	-	-	-	-	-			-	
29801	Refacciones y accesorios de maquinaria y otros equipos	-	-	-					-	
299	Refacciones y accesorios menores otros bienes muebles	-	-	-	-	-			-	
29901	Refacciones y accesorios menores otros bienes muebles	-	-	-					-	
3000	SERVICIOS GENERALES	2,140,475	2,444,574	4,938,048	4,938,048	4,938,048	1,045,166	1,045,166	0	
3100	Servicios básicos	364,928	52,062	410,990	410,990	410,990	170,386	170,386	(0)	
311	Energía eléctrica	170,000	(11,936)	158,064.00	158,064	158,064	56,480	56,480	(0)	
31101	Energía eléctrica	170,000	11,936	158,064.00	158,064	158,064	56,480	56,480	(0)	
31103	Servicios e instalaciones para centros escolares	-	-	-					-	
312	Gas	-	-	-	-	-			-	
31201	Gas	-	-	-					-	
313	Agua	23,928	(6,923)	17,005.00	17,005	17,005	3,420	3,420	-	
31301	Agua	23,928	6,923	17,005.00	17,005	17,005	3,420	3,420	-	
314	Telefonía tradicional	120,000	99,640	219,640.00	219,640	219,640	106,519	106,519	(0)	
31401	Telefonía tradicional	120,000	99,640	219,640.00	219,640	219,640	106,519	106,519	(0)	
315	Telefonía celular	18,000	(6,000)	12,000.00	12,000	12,000	3,000	3,000	-	

Ejercicio del Presupuesto		Egresos Aprobado Anual	Ampliaciones/ (Reducciones)	Egresos Modificado Anual	Egresos Devengado Anual	Egresos Pagado Anual	Egresos Devengado Trimestral	Egresos Pagado Trimestral	Subejercicio	% Avance Anual
Partida/Descripción		(1)	(2)	(3=1+2)	(4)	(5)	(6)	(7)	(8 = 3 - 4)	(9= 4/3)
31501	Telefonía celular	18,000	- 6,000	12,000.00	12,000	12,000	3,000	3,000	-	
316	Servicios de telecomunicaciones y satélites	-	-	-					-	
31601	Servicios de telecomunicaciones y satélites	-	-	-					-	
317	Servicios de acceso a internet, redes y procesamiento de información	23,000	(23,000)	-	-	-			-	
31701	Servicios de acceso a internet, redes y procesamiento de información	23,000	- 23,000	-					-	
318	Servicios postales y telegráficos	10,000	(5,719)	4,281.00	4,281	4,281	967	967	0	
31801	Servicio postal	10,000	- 5,719	4,281.00	4,281	4,281	967	967	0	1
3200	Servicios de arrendamiento	704,640	1,359,573	2,064,213	2,064,213	2,064,213	492,330	492,330	(1)	1
322	Arrendamiento de Edificios	635,000	1,264,797	1,899,796.88	1,899,797	1,899,797	474,949	474,949	(0)	
32201	Arrendamiento de Edificios	635,000	1,264,797	1,899,796.88	1,899,797	1,899,797	474,949	474,949	(0)	
323	Arrendamiento de mobiliario y equipo de administración, educación y servicios	63,160	10,949	74,109.00	74,109	74,109	17,381	17,381	(0)	
32301	Arrendamiento de Muebles, Maquinaria y Equipo	63,160	10,949	74,109.00	74,109	74,109	17,381	17,381	(0)	
32302	Arrendamiento de equipo y bienes informáticos	-	-	-	-	-			-	
325	Arrendamiento de equipo de transporte	5,280	85,027	90,307.00	90,307	90,307	-	-	0	
32501	Arrendamiento de equipo de transporte	5,280	85,027	90,307.00	90,307	90,307			0	
326	Arrendamiento maquinaria, otros equipos y herramientas	-	-	-	-	-			-	
32601	Arrendamiento maquinaria, otros equipos y herramientas	-	-	-	-	-			-	
327	Arrendamiento de activos intangibles	-	-	-	-	-			-	
32701	Patentes, regalías y otros	-	-	-	-	-			-	
329	Otros arrendamientos	1,200	(1,200)	-	-	-			-	
32901	Otros arrendamientos	1,200	- 1,200	-	-	-			-	
3300	Servicios profesionales, científicos, técnicos y otros servicios	478,320	226,248	1,061,168	1,061,168	1,061,168	150,596	150,596	(0)	
331	Servicios legales, de contabilidad, auditorías y relacionados	458,320	228,065	686,385.00	686,385	686,385	141,164	141,164	(0)	
33101	Servicios legales, de contabilidad, auditorías y relacionados	458,320	228,065	686,385.00	686,385	686,385	141,164	141,164	(0)	
33102	Asesorías asociadas a convenios, tratados	-	347,120	347,120.00	347,120	347,120	284,618	284,618	(0)	
332	Servicios de diseño, arquitectura, ingeniería	-	-	-	-	-			-	
33201	Servicios de diseño, arquitectura, ingeniería	-	-	-	-	-			-	
333	Servicios de consultoría en tecnologías de la información	-	1,267	1,267.00	1,267	1,267	-	-	(0)	
33301	Servicios de Informática	-	1,267	1,267.00	1,267	1,267	-	-	(0)	
334	Servicios de capacitación	20,000	(9,444)	10,556.00	10,556	10,556	8,816	8,816	-	
33401	Servicios de capacitación	20,000	- 9,444	10,556.00	10,556	10,556	8,816	8,816	-	
336	Servicios de apoyo administrativo, traducción, fotocopiado e impresión	-	6,360	6,360.00	6,360	6,360	616	616	-	
33603	Impresiones y publicaciones oficiales	-	6,360	6,360.00	6,360	6,360	616	616	-	
33604	Edictos	-	-	-					-	
33605	Licitaciones, convenios y convocatorias	-	-	-					-	
338	Servicios de vigilancia	-	-	-	-	-			-	
33801	Servicios de vigilancia	-	-	-	-	-			-	
339	Servicios Profesionales, científicos y técnicos integrales	-	9,480	9,480.00	9,480	9,480			0	
33901	Servicios Profesionales, científicos y técnicos integrales	-	9,480	9,480.00	9,480	9,480			0	
3400	Servicios financieros, bancarios y comerciales	36,000	(13,358)	22,642.00	22,642	22,642	(3,276)	(3,276)	0	
341	Servicios financieros y bancarios	16,000	(925)	15,075.00	15,075	15,075	(3,276)	(3,276)	0	
34101	Servicios financieros y bancarios	16,000	- 925	15,075	15,075	15,075	- 3,276	(3,276)	0	
342	Servicios de cobranza, investigación crediticia y similar	-	-	-	-	-			-	
34201	Servicios de cobranza, investigación crediticia y similar	-	-	-	-	-			-	

Ejercicio del Presupuesto		Egresos Aprobado Anual (1)	Ampliaciones/ (Reducciones) (2)	Egresos Modificado Anual (3=1+2)	Egresos Devengado Anual (4)	Egresos Pagado Anual (5)	Egresos Devengado Trimestral (6)	Egresos Pagado Trimestral (7)	Subejercicio (8 = 3 - 4)	% Avance Anual (9= 4/3)
Partida/Descripción		(1)	(2)	(3=1+2)	(4)	(5)	(6)	(7)	(8 = 3 - 4)	(9= 4/3)
343	Servicios de recaudación, traslado y custodia de valores	-	-	-	-	-			-	
34301	Servicios de recaudación, traslado y custodia de valores	-	-	-					-	
344	Seguros de responsabilidad patrimonial y finanzas	20,000	(12,433)	7,567.00	7,567	7,567	-	-	-	
34401	Seguros de responsabilidad patrimonial y finanzas	20,000	- 12,433	7,567	7,567	7,567	-	-	-	
345	Seguros de bienes patrimoniales	-	-	-	-	-			-	
34501	Seguros de bienes patrimoniales	-	-	-					-	
346	Almacenaje, envase y embalaje	-	-	-					-	
34601	Almacenaje, envase y embalaje	-	-	-					-	
347	Fletes y maniobras	-	-	-					-	
34701	Fletes y maniobras	-	-	-					-	
3500	Servicios mantenimiento y conservación e instalación	247,700	301,646	549,346.00	549,345	549,345	56,337	56,337	1	
351	Conservación y mantenimiento menor de inmuebles	190,100	221,641	411,741.00	411,741	411,741	48,350	48,350	0	1
35101	Mantenimiento y conservación de inmuebles	190,100	221,641	411,741	411,741	411,741	48,350	48,350	0	
35102	Mantenimiento y conservación de áreas deportivas		-	-					-	
352	Instalación, reparación y mantenimiento de mobiliario y equipo de administración, educacional y recreativo	-	-	-	-	-			-	
35201	Mantenimiento y conservación de mobiliario y equipo	-	-	-					-	
35202	Mantenimiento y conservación de mobiliario y equipo para escuelas, laboratorios y talleres	-	-	-					-	
353	Instalación, reparación y mantenimiento de equipo de computo y tecnologías de información	3,600	25,500	29,100.00	29,100	29,100	-	-	0	
35301	Instalaciones	-	100	100.00	100	100	-	-	0	
35302	Mantenimiento y conservación de bienes informáticos	3,600	25,400	29,000.00	29,000	29,000	-	-	-	
355	Reparación y mantenimiento de equipo de transporte	54,000	54,505	108,505.00	108,505	108,505	7,987	7,987	0	
35501	Mantenimiento de equipo de transporte	54,000	54,505	108,505.00	108,505	108,505	7,987	7,987	0	
357	Instalación, reparación y mantenimiento de maquinaria, otros equipos y herramientas	-	-	-					-	
35701	Mantenimiento y conservación de maquinaria y equipo	-	-	-					-	
35702	Mantenimiento y conservación de herramientas, maquinas herramientas, instrumentos útiles y equipos	-	-	-					-	
358	Servicios de limpieza y manejo de desechos	-	-	-					-	
35801	Servicios de limpieza y manejo de desechos	-	-	-					-	
359	Servicios de jardinería y fumigación	-	-	-					-	
35901	Servicios de jardinería y fumigación	-	-	-					-	
3600	Servicios de comunicación social y publicidad	-	-	-	-	-			-	
361	Difusión por radio, televisión y otros medios de mensajes sociales	-	-	-	-	-			-	
36101	Difusión por radio, televisión y otros medios de mensajes sobre programas y actividades gubernamentales	-	-	-					-	
362	Difusión por radio, televisión y otros medios de mensajes comerciales	-	-	-					-	
36201	Difusión por radio, televisión y otros medios de mensajes comerciales	-	-	-					-	
363	Servicios de creatividad, preproducción y producción y publicidad	-	-	-					-	
36301	Servicios de creatividad, preproducción y producción y publicidad	-	-	-					-	
366	Servicios de creación y difusión de contenido exclusivamente a través de medios electrónicos	-	-	-					-	
36601	Servicios de creación y difusión de contenido exclusivamente a través de medios electrónicos	-	-	-					-	
369	Otros servicios de información	-	-	-					-	

Ejercicio del Presupuesto		Egresos Aprobado Anual (1)	Ampliaciones/ (Reducciones) (2)	Egresos Modificado Anual (3=1+2)	Egresos Devengado Anual (4)	Egresos Pagado Anual (5)	Egresos Devengado Trimestral (6)	Egresos Pagado Trimestral (7)	Subejercicio (8 = 3 - 4)	% Avance Anual (9= 4/3)
Partida/Descripción		(1)	(2)	(3=1+2)	(4)	(5)	(6)	(7)	(8 = 3 - 4)	(9= 4/3)
513	Bienes artísticos, culturales y científicos	-		-					-	
51301	Bienes artísticos, culturales y científicos	-	-	-					-	
515	Equipo de cómputo y de tecnologías de la información	-		-					-	
51501	Bienes informáticos		-	-					-	
519	Otros mobiliarios y equipo de administración	-		-					-	
51901	Equipo de Administración		-	-					-	
5200	Mobiliario y equipo educacional y recreativo	-	-	-	-	-			-	
521	Equipos y aparatos audiovisuales	-		-					-	
52101	Equipos y aparatos audiovisuales		-	-					-	
5300	Equipo e instrumental medico y de laboratorio	-	-	-	-	-			-	
531	Equipo medico y de laboratorio	-		-					-	
53101	Equipo medico y de laboratorio		-	-					-	
5600	Maquinaria, otros equipos y herramientas	-	-	-	-	-			-	
561	Maquinaria y equipo agropecuario	-		-					-	
56101	Maquinaria y equipo agropecuario	-	-	-					-	
562	Maquinaria y equipo industrial	-		-					-	
56201	Maquinaria y equipo industrial		-	-					-	
566	Equipos de generación eléctrica, aparatos y accesorios elec	-		-					-	
56601	Maquinaria y equipo eléctrico y electrónico	-	-	-					-	
569	Otros equipos	-		-					-	
56901	Bienes muebles por arrendamiento financiero		-	-					-	
56902	Otros bienes muebles		-	-					-	
6000	INVERSION EN INFRAESTRUCTURA PARA	-	-	-	-	-			-	
611	Edificación Habitacional	-	-	-	-	-			-	
61101	Remodelacion y Mejoramiento	-	-	-					-	
61102	Construccion y Ampliacion	-		-					-	
61103	Pie de Casa	-	-	-	-	-			-	
61107	Lote de Materiales	-		-					-	
61108	Lotes y Servicios	-		-					-	
61110	Subsidios	-		-					-	
61112	Estudios y Proyectos	-	-	-					-	
61113	Empleo Temporal	-	-	-					-	
61120	Programa de Desarrollo Regional			-					-	
612	Edificación No Habitacional	-	-	-	-	-			-	
61201	Construccion	-		-					-	
6200	Obra pública en bienes propios	-	-	-	-	-			-	
622	Edificación no habitacional	-	-	-	-	-			-	
62201	Construcción			-					-	

"Bajo protesta de decir verdad declaramos que los Estados Financieros y sus notas, son razonablemente correctos y son responsabilidad del emisor"

C.P. CYNTHIA ZARAITH OROZCO ATONDO
Encargada de Despacho de la Dirección General

C.P. ALMA YESENIA MAYTORENA TERAN
Subdirección de Contabilidad y Administración



COVES
Comisión de Vivienda del Estado de Sonora

Sistema Estatal de Evaluación
Estado Analítico del Ejercicio Presupuesto de Egresos
Clasificación Económica (por Tipo de Gasto)
COMISIÓN DE VIVIENDA DEL ESTADO DE SONORA
Del 01 de Octubre al 31 de Diciembre de 2015

ETCA-II-09-B

(PESOS)

TRIMESTRE: CUARTO DE 2015

Concepto	Egresos Aprobado Anual (1)	Ampliaciones/ (Reducciones) (2)	Egresos Modificado Anual (3=1+2)	Egresos Devengado Anual (4)	Egresos Pagado Anual (5)	Egresos Devengado Trimestral (6)	Egresos Pagado Trimestral (7)	Subejercicio (8 = 3 - 4)
Gasto Corriente	19,188,426.00	8,040,668.45	27,229,094.45	27,229,094.45	27,229,094.45	11,778,124.08	11,778,124.08	0.00
Gasto de Capital								
Amortización del la Deuda y Disminución de Pasivos								
Pensiones y Jubilaciones								
Participaciones								
Total del Gasto	19,188,426.00	8,040,668.45	27,229,094.45	27,229,094.45	27,229,094.45	11,778,124.08	11,778,124.08	0.00

"Bajo protesta de decir verdad declaramos que los Estados Financieros y sus notas, son razonablemente correctos y son responsabilidad del emisor"

C.P. CYNTHIA ZARAITH OROZCO ATONDO
Encargada de Despacho de la Dirección General

C.P. ALMA YESENIA MAYTORENA TERAN
Subdirección de Contabilidad y Administración

Sistema Estatal de Evaluación
Estado Analítico del Ejercicio Presupuesto de Egresos
Clasificación Administrativa (Por Unidad Administrativa)
COMISIÓN DE VIVIENDA DEL ESTADO DE SONORA
Del 01 de Octubre al 31 de Diciembre de 2015

ETCA-II-09-C

(PESOS)

TRIMESTRE: CUARTO DE 2015

Clasificación Administrativa (Por Unidad Administrativa)	Egresos Aprobado Anual (1)	Ampliaciones/ (Reducciones) (2)	Egresos Modificado Anual (3=1+2)	Egresos Devengado Anual (4)	Egresos Pagado Anual (5)	Egresos Devengado Trimestral (6)	Egresos Pagado Trimestral (7)	Subejercicio (8 = 3 - 4)
Dirección General	19,188,426.00	8,040,668.45	27,229,094.45	27,229,094.45	27,229,094.45	11,778,124.08	11,778,124.08	0.00
Unidad Administrativa 2								
Unidad Administrativa 3								
Unidad Administrativa 4								
Unidad Administrativa 5								
Unidad Administrativa 6								
Unidad Administrativa 7								
Unidad Administrativa 8								
Total del Gasto	19,188,426.00	8,040,668.45	27,229,094.45	27,229,094.45	27,229,094.45	11,778,124.08	11,778,124.08	0.00

Sistema Estatal de Evaluación
Estado Analítico del Ejercicio Presupuesto de Egresos
Clasificación Administrativa (Por Poderes)
COMISIÓN DE VIVIENDA DEL ESTADO DE SONORA
Del 01 de Octubre al 31 de Diciembre de 2015
(PESOS)

Clasificación Administrativa (Por Poderes)	Egresos Aprobado Anual (1)	Ampliaciones/ (Reducciones) (2)	Egresos Modificado Anual (3=1+2)	Egresos Devengado Anual (4)	Egresos Pagado Anual (5)	Egresos Devengado Trimestral (6)	Egresos Pagado Trimestral (7)	Subejercicio (8 = 3 - 4)
Poder Ejecutivo								
Poder Legislativo								
Poder Judicial								
Órganos Autónomos								
Organismos Descentralizados	19,188,426.00	8,040,668.45	27,229,094.45	27,229,094.45	27,229,094.45	11,778,124.08	11,778,124.08	0.00
Total del Gasto	19,188,426.00	8,040,668.45	27,229,094.45	27,229,094.45	27,229,094.45	11,778,124.08	11,778,124.08	0.00

Sistema Estatal de Evaluación
Estado Analítico del Ejercicio Presupuesto de Egresos
Clasificación Funcional (Finalidad y Función)
COMISIÓN DE VIVIENDA DEL ESTADO DE SONORA
Del 01 de Octubre al 31 de Diciembre de 2015
(PESOS)

Concepto	Egresos Aprobado Anual (1)	Ampliaciones/ (Reducciones) (2)	Egresos Modificado Anual (3=1+2)	Egresos Devengado Anual (4)	Egresos Pagado Anual (5)	Egresos Devengado Trimestral (6)	Egresos Pagado Trimestral (7)	Subejercicio (8 = 3 - 4)
Gobierno								
Legislación								
Justicia								
Coordinación de la Política de Gobierno								
Relaciones Exteriores								
Asuntos Financieros y Hacendarios								
Seguridad Nacional								
Asuntos de Orden Público y Seguridad Interior								
Otros Servicios Generales								
Desarrollo Social								
Protección Ambiental								
Viviendas y Servicios a la Comunidad	19,188,426.00	8,040,668.45	27,229,094.45	27,229,094.45	27,229,094.45	11,778,124.08	11,778,124.08	0.00
Salud								
Recreación, Cultura y Otras Manifestaciones Sociales								
Educación								
Protección Social								
Otros Asuntos Sociales								
Desarrollo Económico								
Asuntos Económicos, Comerciales y Laborales en General								
Agropecuaria, Silvicultura, Pesca y Caza								
Combustibles y Energía								
Minería, Manufacturas y Construcción								
Transporte								
Comunicaciones								
Turismo								
Ciencia, Tecnología e Innovación								
Otras Industrias y Otros Asuntos Económicos								
Otras No Clasificadas en funciones anteriores								
Transacciones de la Deuda Pública / Costo financiero de la Deuda								
Transferencias, Participaciones y Aportaciones entre Diferentes Niveles y Órdenes de gobierno								
Saneamiento del Sistema Financiero								
Adeudos de ejercicios Fiscales Anteriores								
Total del Gasto	19,188,426.00	8,040,668.45	27,229,094.45	27,229,094.45	27,229,094.45	11,778,124.08	11,778,124.08	0.00

Sistema Estatal de Evaluación
Gasto Por Categoría Programática
COMISIÓN DE VIVIENDA DEL ESTADO DE SONORA
Del 01 de Octubre al 31 de Diciembre de 2015
(PESOS)

Concepto	Egresos Aprobado Anual (1)	Ampliaciones/ (Reducciones) (2)	Egresos Modificado Anual (3=1+2)	Egresos Devengado Anual (4)	Egresos Pagado Anual (5)	Egresos Devengado Trimestral (6)	Egresos Pagado Trimestral (7)	Subejercicio (8 = 3 - 4)
Programas								
Subsidios:								
Sector Social y Privado o Estados y Municipios	19,188,426.00	8,040,668.45	27,229,094.45	27,229,094.45	27,229,094.45	11,778,124.08	11,778,124.08	0.00
Sujetos a Reglas de Operación								
Otros Subsidios								
Desempeño de las Funciones:								
Prestación de Servicios Públicos								
Provisión de Bienes Públicos								
Planeación, Seguimiento y Evaluación de Políticas Públicas								
Promoción y Fomento								
Regulación y Supervisión								
Funciones de las Fuerzas Armadas (Unicamente el Gobierno Federal)								
Específicos								
Proyectos de Inversión								
Administrativos y de Apoyos								
Apoyo al Proceso Presupuestario y para Mejorar la Eficiencia Institucional								
Apoyo a la Función Pública y al Mejoramiento de la Gestión								
Operaciones Ajenas								
Compromisos								
Obligaciones de Cumplimiento de Resolución Jurisdiccional								
Desastres Naturales								
Obligaciones								
Pensiones y Juvilaciones								
Aportaciones a la Seguridad Social								
Aportaciones a Fondos de Estabilización								
Aportaciones a Fondos de Inversión y Reestructura de Pensiones								
Programas de gasto Federalizado (Gobierno Federal)								
Gasto Federalizado								
Participaciones a Entidades Federativas y Municipios								
Costo Financiero, Deuda y Apoyo a Deudores y Ahorradores de la Banca								
Adeudos de Ejercicios Fiscales Anteriores								
Total del Gasto	19,188,426.00	8,040,668.45	27,229,094.45	27,229,094.45	27,229,094.45	11,778,124.08	11,778,124.08	0.00

Hoja 4 de 4

"Bajo protesta de decir verdad declaramos que los Estados Financieros y sus notas, son razonablemente correctos y son responsabilidad del emisor"

C.P. CYNTHIA ZARAITH OROZCO ATONDO
Encargada de Despacho de la Dirección General

C.P. ALMA YESENIA MAYTORENA TERAN
Subdirección de Contabilidad y Administración

1. Total de Egresos Presupuestarios		27,229,094.45
(MENOS)		
2. Egresos Presupuestarios no contables		0
Mobiliario y equipo de administración	0	
Mobiliario y equipo educacional y recreativo	0	
Equipo e instrumental médico y de laboratorio	0	
Vehículos y equipo de transporte	0	
Equipo de defensa y seguridad	0	
Maquinaria, otros equipos y herramientas	0	
Arctivos biológicos	0	
Bienes inmuebles	0	
Activos intangibles	0	
Obra pública en bienes propios	0	
Acciones y participaciones de capital	0	
Compra de títulos y valores	0	
Inversiones en fideicomisos, mandatos y otros análogos	0	
Provisiones para contingencias y otras erogaciones especiales	0	
Armonización de la deuda pública	0	
Adeudos de ejercicios fiscales anteriores (ADEFAS)	0	
Otros Egresos Presupuestales No Contables	0	
(MAS)		
3. Gastos contables no presupuestarios		\$242,268.56
Estimaciones, depreciaciones, deterioros, obsolescencia y amortizaciones	\$242,268.56	
Provisiones	0	
Disminución de inventarios	0	
Aumento por insuficiencia de estimaciones por pérdida o deterioro u obsolescencia	0	
Aumento por insuficiencia de provisiones	0	
Otros gastos	0	
Otros Gastos Contables No Presupuestales	0	
4. Total de Gasto Contable (4= 1 - 2 + 3)		\$27,471,363.01

"Bajo protesta de decir verdad declaramos que los Estados Financieros y sus notas, son razonablemente correctos y son responsabilidad del emisor"



COVES
Comisión de Vivienda del Estado de Sonora

Sistema Estatal de Evaluación
Endeudamiento Neto
COMISIÓN DE VIVIENDA DEL ESTADO DE SONORA
Al 31 de Diciembre de 2015
(pesos)

ETCA-II-10

TRIMESTRE: CUARTO DE 2015

Identificación del crédito o Instrumento	Contratacion / Colocación	Amortización	Endeudamiento Neto
	A	B	C=A-B
Créditos Bancarios			
1	0	0	0
2			
3			
4			
5			
6			
7			
8			
9			
10			
Total Créditos Bancarios	0	0	0
Otros Instrumentos de Deuda			
1			
2			
3			
4			
5			
6			
7			
8			
9			
10			
Total Otros Instrumentos de Deuda	0	0	0
TOTAL	0	0	0

"Bajo protesta de decir verdad declaramos que los Estados Financieros y sus notas, son razonablemente correctos y son responsabilidad del emisor"

C.P. CYNTHIA ZARAITH OROZCO ATONDO
Encargada de Despacho de la Dirección General

C.P. ALMA YESENIA MAYTORENA TERAN
Subdirección de Contabilidad y Administración



COVES
Comisión de Vivienda del Estado de Sonora

Sistema Estatal de Evaluación
Intereses de la Deuda
COMISIÓN DE VIVIENDA DEL ESTADO DE SONORA
Al 31 de Diciembre de 2015
(pesos)

ETCA-II-11

TRIMESTRE: CUARTO DE 2015

Identificación del crédito o Instrumento	Devengado	Pagado
Créditos Bancarios		
1	0	0
2		
3		
4		
5		
6		
7		
8		
9		
10		
Total de Intereses Créditos Bancarios	0	0
Otros Instrumentos de Deuda		
1		
2		
3		
4		
5		
6		
7		
8		
9		
10		
Total Intereses Otros Instrumentos de Deuda	0	0
TOTAL	0	0

"Bajo protesta de decir verdad declaramos que los Estados Financieros y sus notas, son razonablemente correctos y son responsabilidad del emisor"

C.P. CYNTHIA ZARAITH OROZCO ATONDO
Encargada de Despacho de la Dirección General

C.P. ALMA YESENIA MAYTORENA TERAN
Subdirección de Contabilidad y Administración



COVES
Comisión de Vivienda del Estado de Sonora

Sistema Estatal de Evaluación
Flujo de Fondos, Indicadores Postura Fiscal
COMISIÓN DE VIVIENDA DEL ESTADO DE SONORA
Al 31 de Diciembre de 2015
(pesos)

ETCA-II-12


TRIMESTRE: CUARTO DE 2015

Concepto	Estimado	Devengado	Pagado 3
I. Ingresos Presupuestarios			
1. Ingresos Gobierno del Estado	\$28,180,360.03	\$28,180,360.03	\$28,180,360.03
2. Ingresos Sector Paraestatal			
II. Egresos Presupuestarios			
3. Egresos del Gobierno del Estado	27,229,094.45	27,229,094.45	27,229,094.45
4. Egresos del Sector Paraestatal			
III. Balance Presupuestario (Superávit o Déficit) (III= I-II)	951,265.58		
Concepto	Estimado	Devengado	Pagado 3
III. Balance Presupuestario (Superávit o Déficit)	0	0	0
IV. Interés, Comisiones y Gastos de la Deuda	0	0	0
V. Balance Primario (superávit o Déficit) (V= III-IV)	0	0	0
Concepto	Estimado	Devengado	Pagado 3
A. Financiamiento	0	0	0
B. Amortización de la Deuda	0	0	0
C. Endeudamiento o Desendeudamiento (C=A-B)	0	0	0

"Bajo protesta de decir verdad declaramos que los Estados Financieros y sus notas, son razonablemente correctos y son responsabilidad del emisor"

C.P. CYNTHIA ZARAITH OROZCO ATONDO
Encargada de Despacho de la Dirección General

C.P. ALMA YESENIA MAYTORENA TERAN
Subdirección de Contabilidad y Administración

 <p>ESTADO DE SONORA</p>	<p>GOBIERNO DEL ESTADO DE SONORA FICHA TECNICA PARA SEGUIMIENTO Y EVALUACION DE INDICADORES DE PROYECTOS Y PROCESOS</p>
----------------------------------------------------------------------------------------------------------	--------------------------------------------------------------------------------------------------------------------------------

NUMERO Y NOMBRE DEL PROGRAMA:		54 - REGULACIÓN DEL SUELO Y FOMENTO A LA VIVIENDA	
NOMBRE DEL PROCESO:		ADMINISTRACION EFICIENTE DE LOS RECURSOS FINANCIEROS HUMANOS Y MATERIALES.	
CLAVE PROGRAMATICA:		2111113Z9G0222250AG	
UNIDAD RESPONSABLE:	COMISIÓN DE VIVIENDA DEL ESTADO DE SONORA	UNIDAD EJECUTORA:	DIRECCIÓN GENERAL
OBJETIVO DEL PROCESO:		EMISION DE INFORMES FINANCIEROS OPORTUNOS Y EN APEGO A LOS LINEAMIENTOS ESTABLECIDOS POR EL CONSEJO NACIONAL DE CONTABILIDAD GUBERNAMENTAL, CONTROL Y SEGUIMIENTO DE LOS RECURSOS MATERIALES Y ADMINISTACION DE LOS RECURSOS HUMANOS.	

DATOS DEL INDICADOR

NOMBRE INDICADOR:		INDICADOR DE INFORMES FINANCIEROS	
UNIDAD DE MEDIDA:	DOCUMENTO	TIPO:	PROGRAMÁTICO
RESULTADO ESPERADO:		MOSTRAR AVANCE PORCENTUAL DE LAS METAS PROGRAMADAS RESPECTO A LAS REALIZADAS	
FORMULA CALCULO:		INFORMES FINANCIEROS REALIZADOS SOBRE INFORMES FINANCIEROS PROGRAMADOS POR CIENTO	
INTERPRETACION:		AVANCE PORCENTUAL DE LOS INFORMES FINANCIEROS REALIZADOS RESPECTO A LOS PROGRAMADOS AL MOMENTO DE LA APLICACIÓN DEL INDICADOR	
DIMENSION DEL INDICADOR:	EFICIENCIA	SENTIDO:	ASCENDENTE
VALOR:	ACUMULABLE	FRECUENCIA MEDICION:	TRIMESTRAL

AVANCE DEL INDICADOR:				TRIMESTRE			TRIMESTRE 4	
META ANUAL	AVANCE DEL TRIMESTRE			AVANCE ACUMULADO			AVANCE RESPECTO DE LA META ANUAL	SEMAFORO
	PROGRAMADO	ALCANZADO	%	PROGRAMADO	ALCANZADO	%		
17	4	20	500	17	43	252.94	252.94	
EVALUACIÓN CUALITATIVA								
PROSPECTIVA								
FACTOR DE COMPARACIÓN								



GOBIERNO DEL ESTADO DE SONORA FICHA TECNICA PARA SEGUIMIENTO Y EVALUACION DE INDICADORES DE PROYECTOS Y PROCESOS

NUMERO Y NOMBRE DEL PROGRAMA:		54 - REGULACIÓN DEL SUELO Y FOMENTO A LA VIVIENDA	
NOMBRE DEL PROCESO:		CONTROL Y SEGUIMIENTO ADMINISTRATIVO PARA EL DESARROLLO SOCIAL	
CLAVE PROGRAMATICA:		2111113Z9G0222250AE	
UNIDAD RESPONSABLE:	COMISIÓN DE VIVIENDA DEL ESTADO DE SONORA	UNIDAD EJECUTORA:	DIRECCIÓN GENERAL
OBJETIVO DEL PROCESO:		ADMINISTRAR CORRECTAMENTE LOS RECURSOS HUMANOS , FINANCIEROS Y MATERIALES PARA EL CUMPLIMIENTO DE LAS METAS Y OBJETIVOS PRIORITARIOS DESCRITOS EN SU OBJETO DE CREACION DE LA COMISION DE VIVIENDA	

DATOS DEL INDICADOR

NOMBRE INDICADOR:		INDICADOR DE CONTROL Y SEGUIMIENTO	
UNIDAD DE MEDIDA:	REUNIÓN	TIPO:	PROGRAMÁTICO
RESULTADO ESPERADO:		PODER APRECIAR EL AVANCE PORCENTUAL DE LAS ACCIONES PROGRAMADAS CONTRA LAS LOGRADAS	
FORMULA CALCULO:		EVENTOS LLEVADOS A CABO SOBRE EVENTOS PROGRAMADOS POR CIEN	
INTERPRETACION:		EL GRADO DE AVANCE DE LAS METAS PROGRAMADAS CONTRA LAS REALIZADAS AL MOMENTO DE LA APLICACION DEL INDICADOR.	
DIMENSION DEL INDICADOR:	EFICIENCIA	SENTIDO:	ASCENDENTE
VALOR:	ACUMULABLE	FRECUENCIA MEDICION:	TRIMESTRAL

AVANCE DEL INDICADOR:				TRIMESTRE			TRIMESTRE 4	SEMAFORO
META ANUAL	AVANCE DEL TRIMESTRE			AVANCE ACUMULADO			AVANCE RESPECTO DE LA META ANUAL	
	PROGRAMADO	ALCANZADO	%	PROGRAMADO	ALCANZADO	%		
40	10	15	150	40	47	117.5	117.5	
EVALUACIÓN CUALITATIVA								
PROSPECTIVA								
FACTOR DE COMPARACIÓN								



COVES
Comisión de Vivienda del Estado de Sonora

Sistema Estatal de Evaluación
Gastos por proyectos de Inversión
COMISIÓN DE VIVIENDA DEL ESTADO DE SONORA
Al 31 de Diciembre de 2015
(pesos)

ETCA-III-14

TRIMESTRE: CUARTO DE 2015

GASTO DE INVERSION EJERCIDO:

NOMBRE DEL PROYECTO	Programa Fonapho 2015	MONTO EROGADO	3,295,475.11
	Programa Fonden 2015		553,900.00

"Bajo protesta de decir verdad declaramos que los Estados Financieros y sus notas, son razonablemente correctos y son responsabilidad del emisor"

C.P. CYNTHIA ZARAITH OROZCO ATONDO
Encargada de Despacho de la Dirección General

C.P. ALMA YESENIA MAYTORENA TERAN
Subdirección de Contabilidad y Administración



COVES
Comisión de Vivienda del Estado de Sonora

Sistema Estatal de Evaluación
Relación de Cuentas Bancarias Productivas Específicas
COMISIÓN DE VIVIENDA DEL ESTADO DE SONORA
Del 01 de Octubre al 31 de Diciembre de 2015
(pesos)

ETCA-IV-15

TRIMESTRE: CUARTO DE 2015

	Fondo, Programa o Convenio	Datos de la Cuenta Bancaria	
		Institución Bancaria	Número de Cuenta
1	Gasto Corriente	Banco Mercantil del Norte, S. A.	186155956
2	Recurso Federal FONHAPO	Banco Mercantil del Norte, S. A.	835545958
3	Programa Tu Casa Rural 2006	Banco Mercantil del Norte, S. A.	514681254
4	Nomina Recursos Humanos	Banco Mercantil del Norte, S. A.	507042549
5	Programa Pet. Fonden Henriette	Banco Mercantil del Norte, S. A.	603012622
6	Recurso Estatal CONAVI	Banco Mercantil del Norte, S. A.	588082704
7	Programa Tu Casa Indigena 2006	Banco Mercantil del Norte, S. A.	502602939
8	Subsidio Estatal Gasto de Operación. (Gto. Corrien.)	Banco Mercantil del Norte, S. A.	813152952
9	Recurso Estatal Urbanización San Luis R. C.	Banco Mercantil del Norte, S. A.	813152961
10	Recurso Estatal CONAVI Navojoa	Banco Mercantil del Norte, S. A.	647703830
11	Programa CONAVI Puerto Peñasco	Banco Mercantil del Norte, S. A.	665113901
12	Rec. Est. CONAVI Esta es Tu Casa 2x1 Subs. Desarro.	Banco Mercantil del Norte, S. A.	517874002
13	Recurso Estatal FONHAPO Tu Casa 2011	Banco Mercantil del Norte, S. A.	699444600
14	Rec. Estatal FONHAPO Tu Casa Rural 2011	Banco Mercantil del Norte, S. A.	699444628
15	Prog. Tu Casa Vivienda Indigena 2007 Estatal	Banco Mercantil del Norte, S. A.	558324676
16	Recurso Federal CONAVI	Banco Mercantil del Norte, S. A.	638314720
17	Recurso Estatal FONHAPO Vivienda Indigena 2009	Banco Mercantil del Norte, S. A.	614745300

18	Recurso Estatal	Banco Mercantil del Norte, S. A.	614745328
19	Recurso Federal FONHAPO Vivienda Indigena 2011	Banco Mercantil del Norte, S. A.	686036359
20	Recurso Federal FONHAPO (Viv. Indigena 2010)	Banco Mercantil del Norte, S. A.	631897297
21	Recurso FAFEF 2011 (Federal Ramo 33)	Banco Mercantil del Norte, S. A.	674367407
22	Rec. Fed. Pet. Sismo Ximena (San Luis, Guay. Emp.)	Banco Mercantil del Norte, S. A.	674367416
23	Prog. Vivienda Sustentable (Depósitos Internac.)	Banco Mercantil del Norte, S. A.	826917928
24	Programa Mejoramiento de Vivienda	Banco Mercantil del Norte, S. A.	589888257
25	Prog. Estatal Mejoram. Vivivenda (Adq. Terreno)	Banco Mercantil del Norte, S. A.	633579887
26	Rec. Est. CONAVI Zonas Alto Riesgo Mpio.Caj. Nav.	Banco Mercantil del Norte, S. A.	649848249
27	Rec. Estatal CONAVI Cajeme.	Banco Mercantil del Norte, S. A.	647703821
28	Prog. CONAVI Varios Municipios	Banco Mercantil del Norte, S. A.	649848436
29	Rec. Estatal CONAVI Guaymas	Banco Mercantil del Norte, S. A.	649848427
30	Rec. Estatal Prog. Ampliación y Mej. (Diputado)	Banco Mercantil del Norte, S. A.	552169576
31	Rec. Estatal FONHAPO 2013	Banco Mercantil del Norte, S. A.	862623795
32	Rec. FAFEF 2014 Gastos Indirectos	Banco Mercantil del Norte, S. A.	237499310
33	Programa FONDEN depresión tropical	Banco Mercantil del Norte, S. A.	0403322866
34	Rec. Programa Adquisición Reserva Territorial	BBVA Bancomer, S. A.	149420592

"Bajo protesta de decir verdad declaramos que los Estados Financieros y sus notas, son razonablemente correctos y son responsabilidad del emisor"

C.P. CYNTHIA ZARAITH OROZCO ATONDO
Encargada de Despacho de la Dirección General

C.P. ALMA YESENIA MAYTORENA TERAN
Subdirección de Contabilidad y Administración



COVES
Comisión de Vivienda del Estado de Sonora

Sistema Estatal de Evaluación
Relación de Bienes Muebles e Inmuebles que Componen su Patrimonio
COMISIÓN DE VIVIENDA DEL ESTADO DE SONORA
Del 01 de Octubre al 31 de Diciembre de 2015
(pesos)

ETCA-IV-16

TRIMESTRE: CUARTO DE 2015

Código	Descripción del Bien	Valor <u>HISTORICO</u>	
EQUIPO DE OFICINA			
1	IVE ARC 001	ARCHIVERO METALICO 3 CAJONES	334.50
2	IVE ARC 002	ARCHIVERO METALICO 4 CAJONES	334.50
3	IVE ARC 003	ARCHIVERO METALICO 2 CAJONES	334.40
4	IVE ARC 004	ARCHIVERO METALICO 4 CAJONES	334.40
5	IVE ARC 005	ARCHIVERO METALICO 4 CAJONES	370.00
6	IVE ARC 006	ARCHIVERO METALICO 4 CAJONES	370.00
7	IVE ARC 007	ARCHIVERO METALICO 4 CAJONES	370.00
8	IVE ARC 008	ARCHIVERO METALICO 3 CAJONES	370.00
9	IVE ARC 009	ARCHIVERO METALICO 4 CAJONES	370.00
10	IVE ARC 010	ARCHIVERO DE 2 CAJ. CHICOS Y 1 GDE. COLOR NEGRO	2,070.00
11	IVE ARC 011	ARCHIVERO DE 2 CAJ. CHICOS Y 1 GDE. COLOR NEGRO	2,070.00
12	IVE ARC 012	ARCHIVERO METALICO 2 GABETAS, T/OF.	1,184.50
13	IVE ARC 013	ARCHIVERO METALICO 2 GABETAS, T/OF.	1,184.50
14	IVE ARC 014	ARCHIVERO METALICO 2 GABETAS, T/OF.	1,184.50
15	IVE ARC 015	CAJONERO 2 CAJONES CHICOS Y UNO DE ARCHIVO	1,868.75
16	IVE ARC 016	CAJONERO 2 CAJONES UNO CHICO Y UNO OFICIO	1,868.75
17	IVE ARC 017	CAJONERO 2 CAJONES T/OFICIO	1,868.75
18	IVE ARC 018	ARCHIVERO 2 CAJONES CHICOS 1 OFICIO	1,581.25
19	IVE ARC 019	ARCHIVERO 2 CAJONES CHICOS 1 OFICIO	1,581.25
20	IVE ARC 020	ARCHIVERO 2 CAJONES CHICOS 1 OFICIO	1,581.25
21	IVE ARC 021	ARCHIVERO 2 CAJONES CHICOS 1 OFICIO	1,581.25
22	IVE ARC 022	ARCHIVERO 2 CAJONES CHICOS 1 OFICIO	1,581.25
23	IVE ARC 023	ARCHIVERO 2 CAJONES CHICOS 1 OFICIO	1,581.25
24	IVE ARC 024	ARCHIVERO 2 CAJONES CHICOS 1 OFICIO	1,581.25
25	IVE ARC 025	ARCHIVERO 2 CAJONES CHICOS 1 OFICIO	1,581.25
26	IVE ARC 026	CAJONERO DE 2 CAJONES DE ARCHIVO T/CARTA	948.75
27	IVE ARC 027	CAJONERO DE 2 CAJONES CHICOS Y UNO DE ARCHIVO	948.75

28	IVE ARC 028	CAJONERO DE 2 CAJONES CHICOS	1,868.75
29	IVE ARC 029	CAJONERO DE 2 CAJONES CHICOS	1,868.75
30	IVE ARC 030	CAJONERO DE 2 CAJONES CHICOS Y UNO GRANDE	2,018.25
31	IVE ARC 031	ARCHIVERO DE 4 CAJONES HORIZONTALES	3,438.50
32	IVE ARC 032	ARCHIVERO DE 3 CAJONES HORIZONTALES DE 90 CM	4,335.50
33	IVE ARC 033	CAJONERO DE TRES CAJONES	2,415.00
34	IVE ARC 034	CAJONERO DE DOS CAJONES DE ARCHIVO	2,415.00
35	IVE ARC 035	CAJONERO DE DOS CAJONES DE ARCHIVO	2,415.00
36	IVE ARC 036	ARCHIVERO DE TRES CAJONES HORIZONTAL	5,635.00
37	IVE ARC 038	CAJONERO DE UN CAJON CHICO Y UNO DE ARCHIVO	1,442.10
38	IVE ARC 039	CAJONERO DE UN CAJON CHICO Y UNO DE ARCHIVO	1,442.10
39	IVE ARC 040	CAJONERO DE UN CAJON CHICO Y UNO DE ARCHIVO	1,442.10
40	IVE ARC 041	CAJONERO DE UN CAJON CHICO Y UNO DE ARCHIVO	1,442.10
41	IVE ARC 042	CAJONERO DE UN CAJON CHICO Y UNO DE ARCHIVO	1,442.10
42	IVE ARC 043	CAJONERO DE UN CAJON CHICO Y UNO DE ARCHIVO	1,442.10
43	IVE ARC 044	CAJONERO DE UN CAJON CHICO Y UNO DE ARCHIVO	1,442.10
44	IVE ARC 045	CAJONERO DE 2 CAJONES CHICOS Y UNO DE ARCHIVO	2,018.25
45	IVE ASRC 100	ARCHIVERO METALICO HORIZONTAL	3,162.40
46	IVE CAJ 001	CAJONES	517.50
47	IVE CAL 001	CALCULADORA ELECTRONICA 12 DIGITOS DL-290	187.00
48	IVE CAL 002	CALCULADORA ELECTRONICA 12 DIGITOS DL-290	187.00
49	IVE CAL 003	CALCULADORA 1320	127.00
50	IVE CAL 004	CALCULADORA 1320	127.00
51	IVE CAL 005	CALCULADORA 1320	127.00
52	IVE CAL 006	CALCULADORA 1320	127.00
53	IVE CAL 007	CALCULADORA 1320	127.00
54	IVE SUM 004	SUMADORA CANON	592.00
55	IVE CAM 004	CAMARA FOTOGRAFICA KODAK	337.50
56	IVE CES 001	CESTO PAPELERO 30X30 MADERA COLOR VINO	207.00
57	IVE CHA 001	CHAROLA PAPELERA 2 NIVELES MADERA COLOR VINO	230.00
58	IVE CRE 001	UNA CREDENZA Y LIBRERO C/DIVISIONES	1,580.00
59	IVE CRE 002	UNA CREDENZA Y LIBRERO C/DIVISIONES	1,580.00

60	IVE CRE 005	CREDENZA TIPO DIRECC. 1.90 MELAMINICO CAOBA NEGRO CAJONES LADO IZQ.	3,984.75
61	IVE CRE 007	CREDENZA DE TRABAJO	4,255.00
62	IVE CRE 008	CREDENZA 1.80X.75	4,186.00
63	IVE CRE 009	CREDENZA CON ARCHIVERO, PUERTA CORREDIZA	3,337.90
64	IVE ENG 001	ENGARGOLADORA TWIN BINDER 2003	880.00
65	IVE ESC 011	ESCRITORIO DIRECCION 1.93 CM. MADEIRA TERMINADO MELAMINICO COLOR CAOBA-NEGRO	5,885.70
66	IVE ESC 001	ESCRITORIO EJECUTIVO 1 PIEZA CAJ LATERALES	1,148.00
67	IVE ESC 002	ESCRITORIO EJECUTIVO 1 PIEZA CAJ LATERALES	1,148.00
68	IVE ESC 003	ESCRITORIO EJECUTIVO 1 PIEZA CAJ LATERALES	1,148.00
69	IVE ESC 006	ESCRITORIO SECRETARIAL C/EXTENSION 4 CAJ.	1,240.00
70	IVE ESC 007	ESCRITORIO SECRETARIAL C/EXTENSION 4 CAJ.	1,240.00
71	IVE ESC 008	ESCRITORIO SECRETARIAL C/EXTENSION 4 CAJ.	1,240.00
72	IVE ESC 009	ESCRITORIO SECRETARIAL C/EXTENSION 4 CAJ.	1,240.00
73	IVE ESC 010	ESCRITORIO SECRETARIAL C/EXTENSION 4 CAJ.	1,240.00
74	IVE ESC 013	ESCRITORIO SECRETARIAL DE 1.20MELAMINICO C/NEGRO	3,185.50
75	IVE ESC 015	ESCRITORIO SECRETARIAL TIPO PENINSULA CON LATERAL	5,175.00
76	IVE ESC 016	ESCRITORIO SECRETARIAL TIPO PENINSULA CON LATERAL	5,175.00
77	IVE ESC 017	ESCRITORIO EJECUTIVO PENINSULA Y LATERAL	3,335.00
78	IVE ESC 020	ESCRITORIO SEMIEJECUTIVO CON 2 CAJONES	3,001.50
79	IVE ESC 021	ESCRITORIO ATENCION A CLIENTES PARA EXPO	6,900.00
80	IVE ESC 022	ESCRITORIO ATENCION A CLIENTES PARA EXPO	6,900.00
81	IVE ESC 023	ESCRITORIO EJECUTIVO DE 1.67 MELAMINA CAOBANEGRO	8,521.50
82	IVE ESC 024	ESCRITORIO SECRETARIAL CON EXTENSION	8,671.00
83	IVE ESC 025	ESCRITORIO DE 1.40X.90 Y UN LATERAL CON UN CAJON	3,648.40
84	IVE EST 005	ESTANTE DE PLASTICO 4 DIVISIONES GRIS	636.00
85	IVE EST 006	ESTANTE DE PLASTICO 4 DIVISIONES GRIS	636.00
86	IVE EST 007	ESTANTE DE PLASTICO 4 DIVISIONES GRIS	636.00
87	IVE EST 008	RACK PLASTICO GRIS 5 NIVELES	539.01
88	IVE EST 009	ESTANTE DE PLASTICO GRIS CLARO 36X18	849.00
89	IVE EST 010	ESTANTE DE PLASTICO GRIS CLARO 36X18	849.00
90	IVE EST 011	ESTANTE DE PLASTICO GRIS CLARO 36X18	849.00
91	IVE LET 001	LETRA PAC, ETIQUETADOR	469.00

92	IVE GBT 001	GABINETE 24X22X25 WALL-MOUNT	8,080.00
93	IVE GRA 002	GRABADORA SONY M-740V MONOCASSET PLATA	769.00
94	IVE GRA 003	RADIO GRABADORA SONY CFD-S38	1,086.75
95	IVE JAR 001	JARRON METAL GRANDE NEGRO	1,592.92
96	IVE LAM 001	LAMPARA DE VIDRIO	500.00
97	IVE LIB 001	LIBRERO RTA 202 CON PUERTAS DE NOGAL	1,359.00
98	IVE LIB 002	LIBRERO ALTO COLOR VINO	3,070.50
99	IVE LIB 003	LIBRERO DE 1.80 X .90 MELAMINA NEGRO	5,520.00
100	IVE LIB 004	LIBRERO DE 90 X 1.90 MELAMINA NEGRO CAOBA	1,840.00
101	IVE LIB 005	LIBRERO DE 1.20 X 2.20 MELAMINA NEGRO CAOBA	2,185.00
102	IVE LIB 006	LIBRERO	4,579.87
103	IVE LIB 014	LIBRERO DE .90X30X1.95	2,242.50
104	IVE LIB 018	LIBRERO DE 2.20 MTS	2,576.00
105	IVE LIB 019	LIBRERO DE .90X1.92 MTS	2,406.40
106	IVE LIB 020	LIBRERO DE .90X1.92 MTS	2,406.40
107	IVE LIB 028	LIBRERO DE PUERTAS 1.95X.90X.35 MTS	3,662.75
108	IVE LIB 030	LIBRERO DE MELAMINA BLANCA PARA CLOSET .90X2.20X.30 MTS	2,242.50
109	IVE LIB 031	LIBRERO DE 1.95X.90X.35	4,522.38
110	IVE MAC 001	MACETA DE MIMBRE CON HOJAS	250.00
111	IVE MAC 002	MACETA DE MIMBRE CON HOJAS	250.00
112	IVE MAC 003	MACETA DE CERAMICA CON BON SAI	700.00
113	IVE MES 002	MESA METALICA CAFE DE TRABAJO	125.00
114	IVE MES 003	MESA METALICA CAFE DE TRABAJO	125.00
115	IVE MES 004	MESA METALICA CAFE DE TRABAJO	125.00
116	IVE MES 005	MESA MULTIUSOS 60x40	530.00
117	IVE MES 006	MESA PARA COMPUTADORA	391.00
118	IVE MES 007	MESA PARA COMPUTADORA	206.00
119	IVE MES 008	MESA PARA COMPUTADORA	206.00
120	IVE MES 009	MUEBLE PARA CAFETERA GRANDE	990.00
121	IVE MES 010	MESA TIPO CONSOLA CHAPA DE CAOBA	1,059.00
122	IVE MES 011	MESA DE CENTRO OVALADA COLOR VINO	735.00
123	IVE MES 012	MESA LATERAL COLOR VINO	685.01

124	IVE MES 014	MESILLA CIRCULAR	1,420.26
125	IVE MES 015	MESA DE 60 x 1.40	1,236.25
126	IVE MES 016	MESA DE 60 x 1.40	1,236.25
127	IVE MES 017	MESA DE 60 x 1.40	1,236.25
128	IVE MES 018	MESA DE 60 x 1.40	1,236.25
129	IVE MES 019	MESA DE 60 x 1.40	1,236.25
130	IVE MES 020	MESA DE 60 x 1.40	1,236.25
131	IVE MES 021	MESA DE 60 x 1.40	1,236.25
132	IVE MES 022	MESA DE 60 x 1.40	1,236.25
133	IVE MES 023	MESA DE 60 x 1.40	1,236.25
134	IVE MES 024	MESA DE 60 x 1.40	1,236.25
135	IVE MES 025	MESA DE 60 x 1.40	1,236.25
136	IVE MES 026	MESA DE 60 x 1.40	1,236.25
137	IVE MES 027	MESA DE 60 x 1.40	1,236.25
138	IVE MES 028	MESA DE 60 x 1.40	1,236.25
139	IVE MES 029	MESA DE 60 x 1.40	1,236.25
140	IVE MES 030	MESA DE 60 x 1.40	1,236.25
141	IVE MES 031	MESA DE .60 X 1.90 DE MELAMINA	1,630.12
142	IVE MES 032	MESA DE .60 X 1.90 DE MELAMINA	1,630.12
143	IVE MES 033	MESA DE 2.60X60	2,018.25
144	IVE MES 035	MESA PARA COMPUTADORA DE 50X55X75	1,196.00
145	IVE MES 036	MESA DE 1.40	1,345.50
146	IVE MES 037	MESA DE 1.40	1,345.50
147	IVE MES 038	MESA DE 1.20	1,196.00
148	IVE MES 039	MESA DE 1.20	1,196.00
149	IVE MES 040	MESA DE 1.94	1,644.50
150	IVE MES 041	MESA ESQUINERA DE 1.80 X .80	1,345.50
151	IVE MES 042	MESA DE 1.13	1,196.00
152	IVE MES 043	MESA PARA IMPRESORA .50X.50X75 MTS	1,449.00
153	IVE MES 046	MESA DE 2.35X.60 MTS	2,125.20
154	IVE MES 047	MESA DE 2.35X.60 MTS	2,125.20
155	IVE MES 049	MESA DE 2.35X.60 MTS	2,125.20

156	IVE MES 051	MESA DE 1.45X.60 MTS	1,366.20
157	IVE MES 053	MESA ESQUINERO DE 1.20X1.20X.60 MTS	2,018.25
158	IVE MES 054	MESA PARA IMPRESORA	2,426.50
159	IVE MES 056	MESA DE 1.40X.60	1,897.50
160	IVE MES 057	MESA DE 2.36 CM	1,422.23
161	IVE MES 058	MESA DE TRABAJO DE 1.40X.60	1,759.50
162	IVE MUE 001	MUEBLE DE MOSTRADOR DE 2.40X.75X1.05 MTS PARA DOS PERSONAS	9,411.60
163	IVE CON 001	CONSOLA NOBREAK SOLA BASIC XR-21 1600V	4,009.59
164	IVE PAT 001	PATA PARA ESCRITORIO	448.50
165	IVE PER 001	PERCHERO CHICO DE MADERA COLOR NOGAL	1,960.00
166	IVE PIN 001	PIZARRON BLANCO	85.00
167	IVE PIN 002	PIZARRON BLANCO	85.00
168	IVE PIN 002	PIZARRON DE CORCHO	409.40
169	IVE PIN 003	PIZARRON BLANCO	85.00
170	IVE REF 001	REFRIGERADOR COLOR BEIGE MARCA ACROS	2,866.00
171	IVE REG 007	REGULADOR	207.00
172	IVE REG 008	REGULADOR	207.00
173	IVE REG 009	REGULADOR	253.00
174	IVE REG 010	REGULADOR DE VOLTAJE	241.50
175	IVE REG 011	REGULADOR DE VOLTAJE	207.00
176	IVE REG 012	REGULADOR DE VOLTAJE	207.00
177	IVE REG 013	REGULADOR DE VOLTAJE	276.00
178	IVE REG 014	REGULADOR DE VOLTAJE	207.00
179	IVE REG 015	REGULADOR DE VOLTAJE	207.00
180	IVE REG 016	REGULADOR DE VOLTAJE	230.00
181	IVE REL 001	RELOJ DE PARED	85.00
182	IVE LIB 008	LIBRERO PARA SOBREPONER EN ESCRITORIO	2,406.37
183	IVE GAB 002	GABETAS PARA CARPETA PARA EMPOTRAR	690.00
184	IVE GAB 005	GABETAS PARA EMPOTRAR	747.50
185	IVE GAB 006	GABETAS PARA EMPOTRAR	747.50
186	IVE GAB 007	GABETAS PARA EMPOTRAR	747.50
187	IVE GAB 008	GABETA PARA EMPOTRAR	747.50

188	IVE GAB 009	GABETA PARA EMPOTRAR	747.50
189	IVE GAB 010	GABETA PARA EMPOTRAR	747.50
190	IVE GAB 011	GABETA PARA EMPOTRAR	747.50
191	IVE GAB 012	GABETA PARA EMPOTRAR	747.50
192	IVE REP 002	REPIZA PARA SOBREPONER EN MESA	1,558.25
193	IVE TRA 001	SISTEMA MODULAR DE TRABAJO	1,150.00
194	IVE TRA 002	SISTEMA MODULAR DE TRABAJO	1,150.00
195	IVE TRA 003	SISTEMA MODULAR DE TRABAJO	1,150.00
196	IVE TRA 004	SISTEMA MODULAR DE TRABAJO	1,150.00
197	IVE TRA 005	MODULO ESQUINERO	1,569.75
198	IVE TRA 006	MODULO ESQUINERO	1,569.75
199	IVE TRA 007	MODULO ESQUINERO	1,569.75
200	IVE TRA 008	CUBIERTA LINEAL	1,166.10
201	IVE TRA 009	CUBIERTA LINEAL	1,166.10
202	IVE TRA 010	CUBIERTA LINEAL	1,166.10
203	IVE TRA 011	MAMPARA DE .45 x 1.40	402.50
204	IVE TRA 012	MAMPARA DE .45 x 1.40	402.50
205	IVE TRA 013	MAMPARA DE .45 x 1.40	402.50
206	IVE TRA 014	MAMPARA DE .45 x 1.40	402.50
207	IVE TRA 015	MAMPARA DE .45 x 1.40	402.50
208	IVE TRA 016	MAMPARA DE .45 x 1.40	402.50
209	IVE TRA 017	MAMPARA DE .45 x 1.40	402.50
210	IVE TRA 018	MAMPARA DE .45 x 1.40	402.50
211	IVE LIB 007	LIBRERO PARA SOBREPONER EN ESCRITORIO	2,406.37
212	IVE LIB 009	LIBRERO SOBRE CREDENZA DE 2.00 X.35	2,242.50
213	IVE LIB 010	LIBRERO SOBRE CREDENZA DE 2.00 X.35	2,242.50
214	IVE LIB 011	LIBRERO SOBRE CREDENZA DE 1.20 X.35	2,018.25
215	IVE LIB 012	LIBRERO SOBRE CREDENZA DE 1.20 X.35	2,018.25
216	IVE LIB 013	LIBRERO SOBRE CREDENZA DE 1.20 X.35	2,018.25
217	IVE LIB 015	LIBRERO SOBRE PONER CREDENZA 1.59X1.2X35	2,242.50
218	IVE LIB 016	LIBRERO SOBRE PONER CREDENZA .90X1.10X.35	1,265.00
219	IVE LIB 017	LIBRERO PARA SOBREPONER EN ARCHIVERO	1,529.50

220	IVE LIB 021	LIBRERO DE SOBREPONER DE UNA REPISA .75X2.35X.30 MTS	1,973.40
221	IVE LIB 022	LIBRERO DE SOBREPONER DE UNA REPISA .75X2.35X.30 MTS	1,973.40
222	IVE LIB 023	LIBRERO DE SOBREPONER DE UNA REPISA .75X2.35X.30 MTS	1,973.40
223	IVE LIB 024	LIBRERO DE SOBREPONER DE UNA REPISA .75X2.35X.30 MTS	1,973.40
224	IVE LIB 025	LIBRERO DE SOBREPONER EN REPISAS	1,290.30
225	IVE LIB 026	LIBRERO DE SOBREPONER DE UNA REPISA .75X1.45X.30 MTS	1,290.30
226	IVE LIB 027	LIBRERO DE SOBREPONER DE UNA REPISA .75X1.45X.30 MTS	1,290.30
227	IVE SIL 030	SILLA CON BASE DE TRINEO EN TELE C/OXFORD MOD. 500	799.25
228	IVE SIL 001	SILLA SECRETARIAL TAPIZADA GIRATORIA	125.00
229	IVE SIL 002	SILLA SECRETARIAL TAPIZADA GIRATORIA	125.00
230	IVE SIL 003	SILLA SECRETARIAL TAPIZADA GIRATORIA	125.00
231	IVE SIL 006	SILLA METALICA . FIJA TAP. GRIS C/BRACERAS	85.00
232	IVE SIL 007	SILLA METALICA . FIJA TAP. GRIS C/BRACERAS	85.00
233	IVE SIL 012	SILLA METALICA . FIJA TAP. GRIS C/BRACERAS	85.00
234	IVE SIL 017	SILLA METALICA . FIJA TAP. GRIS C/BRACERAS	85.00
235	IVE SIL 020	SILLA SECRETARIAL GIRATORIA TAPIZADA NEGRO	-
236	IVE SIL 023	SILLA SECRETARIAL EN TELA MOE. RS-250 C/BLEUBERRY	718.75
237	IVE SIL 024	SILLA SECRETARIAL EN TELA MOE. RS-250 C/BLEUBERRY	718.75
238	IVE SIL 025	SILLA SECRETARIAL EN TELA MOE. RS-250 C/BLEUBERRY	718.75
239	IVE SIL 026	SILLA SECRETARIAL EN TELA MOE. RS-250 C/BLEUBERRY	718.75
240	IVE SIL 027	SILLA SECRETARIAL EN TELA MOE. RS-250 C/OXFORD	718.75
241	IVE SIL 031	SILLA CON BASE DE TRINEO EN TELE C/OXFORD MOD. 500	799.25
242	IVE SIL 032	SILLA CON BASE DE TRINEO EN TELE C/OXFORD MOD. 500	799.25
243	IVE SIL 033	SILLA CON BASE DE TRINEO EN TELE C/OXFORD MOD. 500	799.25
244	IVE SIL 034	SILLA CON BASE DE TRINEO EN TELE C/OXFORD MOD. 500	799.25
245	IVE SIL 035	SILLA CON BASE DE TRINEO EN TELE C/OXFORD MOD. 500	799.25
246	IVE SIL 036	SILLA CON BASE DE TRINEO EN TELE C/OXFORD MOD. 500	799.25
247	IVE SIL 037	SILLA CON BASE DE TRINEO EN TELE C/OXFORD MOD. 500	799.25
248	IVE SIL 038	SILLA CON BASE DE TRINEO EN TELE C/OXFORD MOD. 500	799.25
249	IVE SIL 039	SILLA CON BASE DE TRINEO EN TELE C/OXFORD MOD. 500	799.25
250	IVE SIL 040	SILLA SECRETARIAL GIRATORIA COLOR AZUL	429.01
251	IVE SIL 047	SILLA SECRETARIAL FIJA	399.01

252	IVE SIL 048	SILLA SECRETARIAL FIJA			399.01
253	IVE SIL 049	SILLA SECRETARIAL FIJA			399.01
254	IVE SIL 050	SILLA DE TELA PARA VISITANTES BASE TRINEO			1,875.65
255	IVE SIL 051	SILLA DE TELAPARA VISITANTES BASE TRINEO			1,875.65
256	IVE SIL 052	SOFA FRANCIA 2 PLAZAS VINIL NEGRO			3,027.95
257	IVE SIL 053	SILLA FIJA TAPIZADA TELA COLOR AZUL			294.18
258	IVE SIL 054	SILLA FIJA TAPIZADA TELA COLOR AZUL			294.18
259	IVE SIL 055	SILLA FIJA TAPIZADA TELA COLOR AZUL			294.18
260	IVE SIL 056	SILLA FIJA TAPIZADA TELA COLOR AZUL			294.18
261	IVE SIL 057	SILLA FIJA TAPIZADA TELA COLOR AZUL			294.18
262	IVE SIL 058	SILLA FIJA TAPIZADA TELA COLOR AZUL			294.18
263	IVE SIL 059	SILLA FIJA TAPIZADA TELA COLOR AZUL			294.18
264	IVE SIL 060	SILLA FIJA TAPIZADA TELA COLOR AZUL			294.18
265	IVE SIL 061	SILLA FIJA TAPIZADA TELA COLOR AZUL			294.18
266	IVE SIL 062	SILLA FIJA TAPIZADA TELA COLOR AZUL			294.18
267	IVE SIL 063	SILLA FIJA TAPIZADA TELA COLOR AZUL			294.18
268	IVE SIL 064	SILLA FIJA TAPIZADA TELA COLOR AZUL			294.18
269	IVE SIL 065	SILLA FIJA TAPIZADA TELA COLOR AZUL			294.18
270	IVE SIL 066	SILLA FIJA TAPIZADA TELA COLOR AZUL			294.18
271	IVE SIL 067	SILLA FIJA TAPIZADA TELA COLOR GRIS			294.18
272	IVE SIL 068	SILLA FIJA TAPIZADA TELA COLOR GRIS			294.18
273	IVE SIL 069	SILLA FIJA TAPIZADA TELA COLOR GRIS			294.18
274	IVE SIL 070	SILLA FIJA TAPIZADA TELA COLOR AZUL			294.18
275	IVE SIL 071	SILLA FIJA TAPIZADA TELA COLOR AZUL			294.18
276	IVE SIL 072	SILLA FIJA TAPIZADA TELA COLOR AZUL			294.18
277	IVE SIL 073	SILLA FIJA TAPIZADA TELA COLOR AZUL			294.18
278	IVE SIL 074	SILLA FIJA TAPIZADA TELA COLOR AZUL			294.18
279	IVE SIL 075	SILLA SECRETARIAL GIRATORIA			898.99
280	IVE SIL 076	SILLA BARI TELA NEGRA			1,381.12
281	IVE SIL 080	SILLA TAPIZADA NEGRA CON DESCANSABRAZOS			899.00
282	IVE SIL 081	SILLA TAPIZADA NEGRA CON DESCANSABRAZOS			899.00
283	IVE SIL 082	SILLA TAPIZADA NEGRA CON DESCANSABRAZOS			899.00

284	IVE SIL 084	SILLA TAPIZADA DESCANSABRAZOS	NEGRA	CON	899.00
285	IVE SIL 085	SILLA TAPIZADA DESCANSABRAZOS	NEGRA	CON	899.00
286	IVE SIL 086	SILLA TAPIZADA DESCANSABRAZOS	NEGRA	CON	899.00
287	IVE SIL 087	SILLA TAPIZADA DESCANSABRAZOS	NEGRA	CON	899.00
288	IVE SIL 095	SILLA P/COMPUTADORA	GRIS		399.00
289	IVE SIL 096	SILLA P/COMPUTADORA	GRIS		399.00
290	IVE SIL 097	SILLA P/COMPUTADORA	GRIS		399.00
291	IVE SIL 098	SILLA P/COMPUTADORA	GRIS		399.00
292	IVE SIL 099	SILLA P/COMPUTADORA	GRIS		399.00
293	IVE SIL 100	SILLA P/COMPUTADORA	GRIS		399.00
294	IVE SIL 101	SILLA P/COMPUTADORA	GRIS		399.00
295	IVE SIL 102	SILLA P/COMPUTADORA	GRIS		399.00
296	IVE SIL 103	SILLA P/COMPUTADORA	GRIS		399.00
297	IVE SIL 104	SILLA ACOJINADA FIJA	GRIS		259.00
298	IVE SIL 105	SILLA ACOJINADA FIJA	GRIS		259.00
299	IVE SIL 106	SILLA ACOJINADA FIJA	GRIS		259.00
300	IVE SIL 107	SILLA ACOJINADA FIJA	GRIS		259.00
301	IVE SIL 108	SILLA ACOJINADA FIJA	GRIS		259.00
302	IVE SIL 109	SILLA ACOJINADA FIJA	GRIS		259.01
303	IVE SIL 110	SILLA ACOJINADA FIJA	GRIS		259.01
304	IVE SIL 111	SILLA ACOJINADA FIJA	GRIS		259.01
305	IVE SIL 112	SILLA ACOJINADA FIJA	GRIS		259.01
306	IVE SIP 002	SILLON EJECUTIVO DE PIEL	COLOR NEGRO		622.00
307	IVE SIP 005	SILLON TAPIZADO C/BRACERA	COLOR NEGRO		310.00
308	IVE SIP 009	SILLON TIPO SEMIEJECUTIVO	TAPIZADO EN PIEL C/NEGRO		965.17
309	IVE SIP 011	SILLON DE PIEL	COLOR NEGRO		1,099.00
310	IVE SIP 012	SILLON DE PIEL	COLOR NEGRO		1,099.00
311	IVE SIP 013	SILLON DE PIEL	COLOR NEGRO		1,099.00
312	IVE SIP 014	SILLON TAPIZADO	PIEL COLOR NEGRO		1,054.95
313	IVE SIP 016	SILLON DE PIEL	NEGRO		1,199.00
314	IVE SIP 017	SILLON DE PIEL	NEGRO		1,199.00
315	IVE SIP 019	SILLON EJECUTIVO			1,139.70

316	IVE SIP 020	SILLON DE PIEL BOSS II		999.00
317	IVE SUP 001	SUPRESOR CABLE CON 6 CLAVIJAS		45.00
318	IVE SUP 002	SUPRESOR CABLE CON 6 CLAVIJAS		45.00
319	IVE SUP 003	SUPRESOR CABLE CON 6 CLAVIJAS		45.00
320	IVE SUP 004	SUPRESOR CABLE CON 6 CLAVIJAS		45.00
321	IVE SUP 005	SUPRESOR CABLE CON 6 CLAVIJAS		45.00
322	IVE SUP 006	SUPRESOR CABLE CON 6 CLAVIJAS		45.00
323	IVE SUP 007	SUPRESOR CABLE CON 6 CLAVIJAS		45.00
324	IVE TV 001	TELEVISOR 19" CON VIDEOCASETERA		3,600.00
325	IVE VEN 003	VENTILADOR DE PEDESTAL FAN STAR		169.90
326	S/CODIGO	EXTENSION REGIA DE MELAMINA Y CRISTAL DE 1.60 X .15 CM.CON EXTENSION DE TRABAJO ERGONOMICO DEFECHA DE 1.60 X	\$	16,262.07
327	S/CODIGO	EXTENSION ETE. DE .92 X .82 Mts. CON CRISTAL MCA. GCM.	\$	7,632.80
328	S/CODIGO	CUBIERTA ENCIMERA DE 50 X 1.60 Mts. PARA ARCHIVERO Y LIBRERO INFERIOR DE 80 CON PUERTAS	\$	9,099.62
329	S/CODIGO	SILLON EJECUTIVO SKIN CON RESPALDO ALTO MARCA TECHNOCHAIRS	\$	4,312.88
330	S/CODIGO	SILLA DE VISITAS BASE TRINEO SKIN MARCA TECHNOCHAIRS	\$	3,370.96
331	S/CODIGO	SILLA DE VISITAS BASE TRINEO SKIN MARCA TECHNOCHAIRS	\$	3,370.96
332	S/CODIGO	ESCRITORIO CONJUNTO CONTEMPORANEO DE 2.00 MT. X .80	\$	9,936.79
333	S/CODIGO	ESCRITORIO CONJUNTO CONTEMPORANEO DE 2.00MT. X .80	\$	9,936.79
334	S/CODIGO	ESCRITORIO CONJUNTO CONTEMPORANEO DE 2.00 MT. X .80	\$	9,936.79
335	S/CODIGO	CREDENZA DE 1.80 X .50 X .75 Mts.	\$	8,512.40
336	S/CODIGO	CREDENZA DE 1.80 X .50 X .75 Mts.	\$	8,512.40
337	S/CODIGO	CREDENZA DE 1.80 X .50 X .75 Mts.	\$	8,512.40
338	S/CODIGO	MESA DE JUNTAS CIRCULAR DE 1.20 M.	\$	4,917.42
339	S/CODIGO	MESA DE JUNTAS CIRCULAR DE 1.20 M.	\$	4,917.42
340	S/CODIGO	MESA ESQUINERA PARA SALA DE RECEPCION	\$	4,075.43
341	S/CODIGO	MESA ESQUINERA PARA SALA DE RECEPCION	\$	4,075.43
342	S/CODIGO	ESCRITORIO EJECUTIVO CON DOS GAVETAS	\$	7,589.23
343	S/CODIGO	SILLA GIRATORIA SECRETARIAL CON BRAZOS	\$	2,948.00
344	S/CODIGO	SILLA GIRATORIA SECRETARIAL CON BRAZOS	\$	2,948.00
345	S/CODIGO	SILLA GIRATORIA SECRETARIAL CON BRAZOS	\$	2,948.00
346	S/CODIGO	SILLA GIRATORIA SECRETARIAL CON BRAZOS	\$	2,948.00
347	S/CODIGO	SILLA GIRATORIA SECRETARIAL CON BRAZOS	\$	2,948.00

348	S/CODIGO	SILLA GIRATORIA SECRETARIAL CON	\$	2,948.00
349	S/CODIGO	SILLA GIRATORIA SECRETARIAL CON	\$	2,948.00
350	S/CODIGO	SILLA GIRATORIA SECRETARIAL CON	\$	2,948.00
351	S/CODIGO	SILLA GIRATORIA SECRETARIAL CON	\$	2,948.00
352	S/CODIGO	SILLA GIRATORIA SECRETARIAL CON	\$	2,948.00
353	S/CODIGO	SILLA GIRATORIA SECRETARIAL CON	\$	2,948.00
354	S/CODIGO	SILLA GIRATORIA SECRETARIAL CON	\$	2,948.00
355	S/CODIGO	SILLA GIRATORIA SECRETARIAL CON	\$	2,948.00
356	S/CODIGO	SILLA GIRATORIA SECRETARIAL CON	\$	2,948.00
357	S/CODIGO	SILLA GIRATORIA SECRETARIAL CON	\$	2,948.00
358	S/CODIGO	SILLA GIRATORIA SECRETARIAL CON	\$	2,948.00
359	S/CODIGO	SILLA GIRATORIA SECRETARIAL CON	\$	2,948.00
360	S/CODIGO	SILLA GIRATORIA SECRETARIAL CON	\$	2,948.00
361	S/CODIGO	SILLA GIRATORIA SECRETARIAL CON	\$	2,948.00
362	S/CODIGO	SILLA GIRATORIA SECRETARIAL CON	\$	2,948.00
363	S/CODIGO	SILLON PARA VISITANTE EN PIEL /VINIL	\$	4,818.99
364	S/CODIGO	SILLON PARA VISITANTE EN PIEL /VINIL	\$	4,818.99
365	S/CODIGO	SILLON PARA VISITANTE EN PIEL /VINIL	\$	4,818.99
366	S/CODIGO	SILLON PARA VISITANTE EN PIEL/VINIL	\$	4,818.99
367	S/CODIGO	SILLON EJECUTIVO DE PIEL /VINIL	\$	4,325.00
368	S/CODIGO	SILLON EJECUTIVO DE PIEL /VINIL	\$	4,325.00
369	S/CODIGO	SILLON EJECUTIVO DE PIEL /VINIL	\$	4,325.00
370	S/CODIGO	SILLON EJECUTIVO DE PIEL /VINIL	\$	4,325.00
371	S/CODIGO	SILLON EJECUTIVO DE PIEL /VINIL	\$	4,325.00
372	S/CODIGO	SOFA DE DOS PLAZAS FABRICADO EN	\$	4,186.49
373	S/CODIGO	SOFA DE DOS PLAZAS FABRICADOE N	\$	4,186.49
374	S/CODIGO	SOFA DE DOS PLAZAS FABRICADO EN	\$	4,186.49
375	S/CODIGO	SOFA DE UNA PLAZA FABRICADO EN	\$	3,553.99
376	S/CODIGO	SOFA DE UNA PLAZA FABRICADO EN	\$	3,553.99
377	S/CODIGO	SOFA DE UNA PLAZA FABRICADO EN	\$	3,553.99
378	S/CODIGO	SOFA DE DOS PLAZAS SOFA EN IMITACION	\$	5,123.24
379	S/CODIGO	SOFA DE UNA PLAZA EN IMITACION PIEL	\$	4,933.49

380	S/CODIGO	RECEPCION FABRICADO EN ADERA DE CEDRO	\$	89,150.00
381	S/CODIGO	MESA DE JUNTAS OVALADA SEMICIRCULAR	\$	13,317.24
382	S/CODIGO	CREDENZA DOBLE DE 2PED. ALT. SIMETRICO	\$	20,778.72
383	S/CODIGO	LIBRERO DE SOBRE PONER Y CUIATRO PUERTAS DE 1.80 X .33 X 1.05 MTS.	\$	10,295.80
384	S/CODIGO	GABINETE CLOSET CON UN ENTREPAÑO FIJO Y UN MOVIL DE .90 X .60 X 1.05 MTS.	\$	13,682.81
385	S/CODIGO	GABINETE UNIVERSAL DE .90X.60X1.80 MTS.	\$	15,658.60
386	S/CODIGO	MESA DE CONSEJO SEMI OVAL DE 3.0 MTS. X 1.05 X .75 M.	\$	20,830.07
387	S/CODIGO	SILLON EJECUTIVO RESPALDO ALTO BRAZOS DE 63 X 69 X 109/116 CM. NOGAL	\$	10,494.41
388	S/CODIGO	SILLON EJECUTIVO RESPALDO MEDIO, BRAZOS TIPO TRINEO DE 63 X 65X 98 CM. CM NOGAL	\$	9,154.76
389	S/CODIGO	SILLON EJECUTIVO RESPALDO MEDIO, BRAZOS TIPO TRINEO DE 63 X 65X 98 CM. CM NOGAL	\$	9,154.76
390	S/CODIGO	ARCHIVERO LATERAL DE DOS GAVETAS DE .90 X .60 X .75	\$	14,116.72
391	S/CODIGO	GABINETE CON PUERTAS Y ENTREPAÑOS	\$	9,503.91
392	S/CODIGO	MESA RECTANGULAR DE 1.20 X .60 X .75 MOD. COBALTO MOETTI	\$	3,166.80
393	S/CODIGO	MESA RECTANGULAR DE 1.20 X .60 X .75 MOD. COBALTO MOETTI	\$	3,166.80
394	S/CODIGO	MESA RECTANGULAR DE 1.20 X .60 X .75 MOD. COBALTO MOETTI	\$	3,166.80
395	S/CODIGO	MESA RECTANGULAR DE 1.20 X .60 X .75 MOD. COBALTO MOETTI	\$	3,166.80
396	S/CODIGO	MESA RECTANGULAR DE 1.20 X .60 X .75 MOD. COBALTO MOETTI	\$	3,166.80
397	S/CODIGO	GABINETE CERRADO MELAMINA DE .75 X .40 X .43	\$	3,546.82
398	S/CODIGO	GABINETE CERRADO MELAMINA DE .75 X .40 X .43	\$	3,546.82
399	S/CODIGO	GABINETE CERRADO MELAMINA DE .75 X .40 X .43	\$	3,546.82
400	S/CODIGO	PANTALLA DIVISORIA EN CRISTAL DE .50X.35	\$	2,696.31
401	S/CODIGO	PANTALLA DIVISORIA EN CRISTAL DE .50X.35	\$	2,696.31
402	S/CODIGO	PANTALLA DIVISORIA EN CRISTAL DE .50X.35	\$	2,696.31
403	S/CODIGO	SILLA DE VISITAS ESMALTADA EN TELA COLOR VID MCA. REQUIDEZ	\$	1,960.98
404	S/CODIGO	SILLA DE VISITAS ESMALTADA EN TELA COLOR VID MCA. REQUIDEZ	\$	1,960.98
405	S/CODIGO	SILLA DE VISITAS ESMALTADA EN TELA COLOR VID MCA. REQUIDEZ	\$	1,960.98
406	S/CODIGO	SILLA DE VISITAS ESMALTADA EN TELA COLOR VID MCA. REQUIDEZ	\$	1,960.98
407	S/CODIGO	SILLA DE VISITAS ESMALTADA EN TELA COLOR VID MCA. REQUIDEZ	\$	1,960.98
408	S/CODIGO	SILLA DE VISITAS ESMALTADA EN TELA COLOR VID MCA. REQUIDEZ	\$	1,960.98
409	S/CODIGO	SILLA DE VISITAS ESMALTADA EN TELA COLOR VID MCA. REQUIDEZ	\$	1,960.98
410	S/CODIGO	SILLA DE VISITAS ESMALTADA EN TELA COLOR VID MCA. REQUIDEZ	\$	1,960.98
411	S/CODIGO	SILLA DE VISITAS ESMALTADA EN TELA COLOR VID MCA. REQUIDEZ	\$	1,960.98

412	S/CODIGO	SILLA OPERATIVA EN TELA COLOR TERRA VID MARCA REQUIDEZ	\$	2,970.76
413	S/CODIGO	SILLA OPERATIVA EN TELA COLOR TERRA VID MRCA REQUIDEZ	\$	2,970.76
414	S/CODIGO	SILLA OPERATIVA EN TELA COLOR TERRA VID MRCA REQUIDEZ	\$	2,970.76
415	S/CODIGO	SILLA OPERATIVA EN TELA COLOR TERRA VID MRCA REQUIDEZ	\$	2,970.76
416	S/CODIGO	SILLA OPERATIVA EN TELA COLOR TERRA VID MRCA REQUIDEZ	\$	2,970.76
417	S/CODIGO	JUEGO DE BRAZOS FIJOS EN POLIURETANO C/NEGRO MCA. REQUIDEZ	\$	564.92
418	S/CODIGO	JUEGO DE BRAZOS FIJOS EN POLIURETANO C/NEGRO MCA. REQUIDEZ	\$	564.92
419	S/CODIGO	JUEGO DE BRAZOS FIJOS EN POLIURETANO C/NEGRO MCA. REQUIDEZ	\$	564.92
420	S/CODIGO	JUEGO DE BRAZOS FIJOS EN POLIURETANO C/NEGRO MCA. REQUIDEZ	\$	564.92
421	S/CODIGO	JUEGO DE BRAZOS FIJOS EN POLIURETANO C/NEGRO MCA. REQUIDEZ	\$	564.92
422	S/CODIGO	SILLON EJECUTIVO RESPALDO BAJO TERRA VID MCA. REQUIDEZ	\$	4,319.84
423	S/CODIGO	SILLA DE VISITAS CROMADA EN TELA COLOR VID. MCA REQUIDEZ	\$	1,960.98
424	S/CODIGO	SILLA DE VISITAS CROMADA EN TELA COLOR VID. MCA REQUIDEZ	\$	1,960.98
425	S/CODIGO	LIBRERO DE PISO ABIERTO CON 5/ENTREPAÑOS MELAMINA .90 X .35X .85	\$	6,912.68
426	S/CODIGO	CREDENZA 2/PTAS FABRICADA MELAMINA 1.20X .50 X .75 MOETTI	\$	6,532.65
427	S/CODIGO	ESCRITORIO PENINSULA MELAMINA 180X105X180X.50X.75	\$	6,930.74
428	S/CODIGO	MESA LATERAL AUX 120X.60X.50X.75MELAMINA	\$	3,148.70
429	S/CODIGO	SILLA DE VISITAS FARGO MCA. EUROSEAT	\$	3,594.02
430	S/CODIGO	SILLA DE VISITAS FARGO MCA. EUROSEAT	\$	3,594.02
431	S/CODIGO	SILLA DE VISITAS FARGO MCA. EUROSEAT	\$	3,594.02
432	S/CODIGO	SILLA DE VISITAS FARGO MCA. EUROSEAT	\$	3,594.02
433	S/CODIGO	SILLA DE VISITAS FARGO MCA. EUROSEAT	\$	3,594.02
434	S/CODIGO	SILLA DE VISITAS FARGO MCA. EUROSEAT	\$	3,594.02
435	S/CODIGO	SILLA DE VISITAS FARGO MCA. EUROSEAT	\$	3,594.02
436	S/CODIGO	SILLA DE VISITAS FARGO MCA. EUROSEAT	\$	3,594.02
437	S/CODIGO	SILLA DE VISITAS FARGO MCA. EUROSEAT	\$	3,594.02
438	S/CODIGO	SILLA DE VISITAS FARGO MCA. EUROSEAT	\$	3,594.02
439	S/CODIGO	SILLA DE VISITAS FARGO MCA. EUROSEAT	\$	3,594.02
440	S/CODIGO	SILLA DE VISITAS FARGO MCA. EUROSEAT	\$	3,594.02
441	S/CODIGO	GABINETE CERRADO CON FONDO DE 120 COLOR CHOCOLATE	\$	3,996.20
442	S/CODIGO	CREDENZA FABRICADA EN MELAMINA CREDENZA EJECUTIVA CON PUERTAS Y	\$	5,639.12
443	S/CODIGO	menos 17,350 que se dio de baja en mobiliario pero esta asignada al equipo de oficina	\$	17,350.96

EQUIPO DE ADMINISTRACIÓN

444	IVE SUM 001	SUMADORA CASSIO	649.01
445	IVE TEL 001	TELEVISOR DE 14" CONTROL REMOTO	1187
446	IVE ENG 001	TWIN BINDEER ENGARGOLADORA	4789.75
447	IVE SUM 003	SUMADORA DR 22OHD	390.59
448	IVE PAN 001	PANTALLA PARA PROYECCION DE TRIPIE	1,920.50
449	IVE EXT 001	EXTINTOR POLVO QUIMICO T-ABC 6 KG.	425.50
450	IVE EXT 002	EXTINTOR POLVO QUIMICO T-ABC 6 KG.	425.50
451	IVE EXT 003	EXTINTOR TIPO ABC 4 1/2 KG.	402.50
452	IVE EXT 004	EXTINTOR DE 2.5 DE CO2	1,495.00
453	IVE EXT 005	EXTINTOR DE 2.5 DE CO2	1,495.00
454	IVE CAF 005	CAFETERA 50 TAZAS	365.01
455	IVE TRI 004	TRITURADOR ELECTRICO	2,499.00
456	IVE ASP 001	ASPIRADORA ELECTRICA	1,321.86
457	IVE FAX 002	FAX HP	1,499.00
458	IVE EST 001	ESTANTE DE PLASTICO 4 DIVISIONES	1,017.48
459	IVE EST 002	ESTANTE DE PLASTICO 4 DIVISIONES	1,017.48
460	IVE EST 003	ESTANTE DE PLASTICO 4 DIVISIONES	1,017.48
461	IVE EST 004	ESTANTE DE PLASTICO 4 DIVISIONES	1,017.48
462	IVE REG 017	REGULADOR	287.50
463	IVE CAM 002	CAMARA DOGITAL DISC-W5 SONY	5129.00
464	IVE POS 001	POSTE ESTÁNDAR 213 CM	87.97
465	IVE POS 002	POSTE ESTÁNDAR 213 CM	87.97
466	IVE POS 003	POSTE ESTÁNDAR 213 CM	87.97
467	IVE POS 004	POSTE ESTÁNDAR 213 CM	87.97
468	IVE ENT 001	ENTREPAÑO1 X .30	159.28
469	IVE ENT 002	ENTREPAÑO1 X .30	159.28
470	IVE ENT 003	ENTREPAÑO1 X .30	159.28
471	IVE ENT 004	ENTREPAÑO1 X .30	159.28
472	IVE POS 005	POSTE ESTANDAR	93.00
473	IVE POS 006	POSTE ESTANDAR	93.00
474	IVE POS 007	POSTE ESTANDAR	93.00

475	IVE POS 008	POSTE ESTANDAR	93.00
476	IVE POS 009	POSTE ESTANDAR	93.00
477	IVE POS 010	POSTE ESTANDAR	93.00
478	IVE POS 011	POSTE ESTANDAR	93.00
479	IVE POS 012	POSTE ESTANDAR	93.00
480	IVE POS 013	POSTE ESTANDAR	93.00
481	IVE POS 014	POSTE ESTANDAR	93.00
482	IVE POS 015	POSTE ESTANDAR	93.00
483	IVE POS 016	POSTE ESTANDAR	93.00
484	IVE POS 017	POSTE ESTANDAR	93.00
485	IVE POS 018	POSTE ESTANDAR	93.00
486	IVE POS 019	POSTE ESTANDAR	93.00
487	IVE POS 020	POSTE ESTANDAR	93.00
488	IVE POS 021	POSTE ESTANDAR	93.00
489	IVE POS 022	POSTE ESTANDAR	93.00
490	IVE POS 023	POSTE ESTANDAR	93.00
491	IVE POS 024	POSTE ESTANDAR	93.00
492	IVE POS 025	POSTE ESTANDAR	93.00
493	IVE POS 026	POSTE ESTANDAR	93.00
494	IVE POS 027	POSTE ESTANDAR	93.00
495	IVE POS 028	POSTE ESTANDAR	93.00
496	IVE ENT 005	ENTREPAÑO 1 X .30	154.28
497	IVE ENT 006	ENTREPAÑO 1 X .30	154.28
498	IVE ENT 007	ENTREPAÑO 1 X .30	154.28
499	IVE ENT 008	ENTREPAÑO 1 X .30	154.28
500	IVE ENT 009	ENTREPAÑO 1 X .30	154.28
501	IVE ENT 010	ENTREPAÑO 1 X .30	154.28
502	IVE ENT 011	ENTREPAÑO 1 X .30	154.28
503	IVE ENT 012	ENTREPAÑO 1 X .30	154.28
504	IVE ENT 013	ENTREPAÑO 1 X .30	154.28
505	IVE ENT 014	ENTREPAÑO 1 X .30	154.28
506	IVE ENT 015	ENTREPAÑO 1 X .30	154.28

507	IVE ENT 016	ENTREPAÑO 1 X .30	154.28
508	IVE ENT 017	ENTREPAÑO 1 X .30	154.28
509	IVE ENT 018	ENTREPAÑO 1 X .30	154.28
510	IVE ENT 019	ENTREPAÑO 1 X .30	154.28
511	IVE ENT 020	ENTREPAÑO 1 X .30	154.28
512	IVE ENT 021	ENTREPAÑO 1 X .30	154.28
513	IVE ENT 022	ENTREPAÑO 1 X .30	154.28
514	IVE ENT 023	ENTREPAÑO 1 X .30	154.28
515	IVE ENT 024	ENTREPAÑO 1 X .30	154.28
516	IVE ENT 025	ENTREPAÑO 1 X .30	154.28
517	IVE ENT 026	ENTREPAÑO 1 X .30	154.28
518	IVE ENT 027	ENTREPAÑO 1 X .30	154.28
519	IVE ENT 028	ENTREPAÑO 1 X .30	154.28
520	IVE ENT 029	ENTREPAÑO 1 X .30	154.28
521	IVE ENT 030	ENTREPAÑO 1 X .30	154.28
522	IVE ENT 031	ENTREPAÑO 1 X .30	154.28
523	IVE ENT 032	ENTREPAÑO 1 X .30	154.28
524	IVE ENT 033	ENTREPAÑO 1 X .30	154.28
525	IVE ENT 034	ENTREPAÑO 1 X .30	154.28
526	IVE ENT 035	ENTREPAÑO 1 X .30	154.28
527	IVE ENT 035	ENTREPAÑO 1 X .30	154.28
528	IVE ENT 037	ENTREPAÑO 1 X .30	154.28
529	IVE ENT 038	ENTREPAÑO 1 X .30	154.28
530	IVE ENT 039	ENTREPAÑO 1 X .30	154.28
531	IVE ENT 040	ENTREPAÑO 1 X .30	154.28
532	IVE ENT 041	ENTREPAÑO 1 X .30	154.28
533	IVE ENT 042	ENTREPAÑO 1 X .30	154.28
534	IVE ENT 043	ENTREPAÑO 1 X .30	154.28
535	IVE ENT 044	ENTREPAÑO 1 X .30	154.28
536	IVE ENT 045	ENTREPAÑO 1 X .30	154.28
537	IVE ENT 046	ENTREPAÑO 1 X .30	154.28
538	IVE ENT 047	ENTREPAÑO 1 X .30	154.28

539	IVE ENT 048	ENTREPAÑO 1 X .30	154.28
540	IVE ENT 049	ENTREPAÑO 1 X .30	154.28
541	IVE ENT 050	ENTREPAÑO 1 X .30	154.28
542	IVE ENT 051	ENTREPAÑO 1 X .30	154.28
543	IVE ENT 052	ENTREPAÑO 1 X .30	154.28
544	IVE ENT 053	ENTREPAÑO 1 X .30	154.28
545	IVE ENT 054	ENTREPAÑO 1 X .30	154.28
546	IVE ENT 055	ENTREPAÑO 1 X .30	154.28
547	IVE ENT 056	ENTREPAÑO 1 X .30	154.28
548	IVE ENT 057	ENTREPAÑO 1 X .30	154.28
549	IVE ENT 058	ENTREPAÑO 1 X .30	154.28
550	IVE ENT 059	ENTREPAÑO 1 X .30	154.28
551	IVE ENT 060	ENTREPAÑO 1 X .30	154.28
552	IVE REG 005	REGULADOR DE VOLTAJE	287.5
553	IVE REG 006	REGULADOR DE VOLTAJE	287.5
554	IVE REG 018	REGULADOR DE VOLTAJE	287.5
555	IVE LIB 021	LIBRERO CON ENTREPAÑO	2,093.00
556	IVE LIB 022	LIBRERO CON ENTREPAÑO	2,093.00
557	IVE LIB 023	LIBRERO CON ENTREPAÑO PARA CLOSET	2173.5
558	IVE LIB 024	LIBRERO CON ENTREPAÑO PARA CLOSET CON PUERTAS	2794.5
559	IVE ESC 026	ESCRITORIO RECEPCION	5821.87
560	IVE MES T01	MESA DE TRABAJO CAOBA .60 X 2.40	1940.62
561	IVE MES T02	MESA DE TRABAJO CAOBA .60 X 2.40	1940.62
562	IVE MES T03	MESA DE TRABAJO CAOBA .60 X 2.40	1940.62
563	IVE MES T04	MESA DE TRABAJO CAOBA .60 X 2.40	1940.62
564	IVE POS 029	POSTE ESTANDAR	93.00
565	IVE POS 030	POSTE ESTANDAR	93.00
566	IVE POS 031	POSTE ESTANDAR	93.00
567	IVE POS 032	POSTE ESTANDAR	93.00
568	IVE POS 033	POSTE ESTANDAR	93.00
569	IVE POS 034	POSTE ESTANDAR	93.00
570	IVE ENT 061	ENTREPAÑO 1 X .30	154.28

571	IVE ENT 062	ENTREPAÑO 1 X .30	154.28
572	IVE ENT 063	ENTREPAÑO 1 X .30	154.28
573	IVE ENT 064	ENTREPAÑO 1 X .30	154.28
574	IVE ENT 065	ENTREPAÑO 1 X .30	154.28
575	IVE ENT 066	ENTREPAÑO 1 X .30	154.28
576	IVE ENT 067	ENTREPAÑO 1 X .30	154.28
577	IVE ENT 068	ENTREPAÑO 1 X .30	154.28
578	IVE ENT 069	ENTREPAÑO 1 X .30	154.28
579	IVE ENT 070	ENTREPAÑO 1 X .30	154.28
580	IVE ENT 071	ENTREPAÑO 1 X .30	154.28
581	IVE ENT 072	ENTREPAÑO 1 X .30	154.28
582	IVE POS 035	POSTE ESTANDAR	74.29
583	IVE POS 036	POSTE ESTANDAR	74.29
584	IVE POS 037	POSTE ESTANDAR	74.29
585	IVE POS 038	POSTE ESTANDAR	74.29
586	IVE POS 039	POSTE ESTANDAR	74.29
587	IVE POS 040	POSTE ESTANDAR	74.29
588	IVE ENT 071	ENTREPAÑO 1 X .30	133.92
589	IVE ENT 072	ENTREPAÑO 1 X .30	133.92
590	IVE ENT 073	ENTREPAÑO 1 X .30	133.92
591	IVE ENT 074	ENTREPAÑO 1 X .30	133.92
592	IVE ENT 075	ENTREPAÑO 1 X .30	133.92
593	IVE ENT 076	ENTREPAÑO 1 X .30	133.92
594	IVE ENT 077	ENTREPAÑO 1 X .30	133.92
595	IVE ENT 078	ENTREPAÑO 1 X .30	133.92
596	IVE ENT 079	ENTREPAÑO 1 X .30	133.92
597	IVE ENT 080	ENTREPAÑO 1 X .30	133.92
598	IVE ENT 081	ENTREPAÑO 1 X .30	133.92
599	IVE ENT 082	ENTREPAÑO 1 X .30	133.92
600	IVE MIC 002	MICROONDAS	1,521.20
601	IVE CAM 004	CAMARA DIGITAL MOD. 720/7.1 MP	5,399.10
602	IVE CAM 005	CAMARA DIGITAL MOD. 720/7.1 MP	5,399.10

603	IVE CAM 006	CAMARA DIGITAL MOD. 770/7.1 MP	4,049.10
604	IVE CAM 007	CAMARA DIGITAL MOD. 770/7.1 MP	4,049.10
605	IVE POS 041	POSTE ESTANDAR	141.68
606	IVE POS 042	POSTE ESTANDAR	141.68
607	IVE POS 043	POSTE ESTANDAR	141.68
608	IVE POS 044	POSTE ESTANDAR	141.68
609	IVE POS 045	POSTE ESTANDAR	141.68
610	IVE POS 046	POSTE ESTANDAR	141.68
611	IVE POS 047	POSTE ESTANDAR	141.68
612	IVE POS 048	POSTE ESTANDAR	141.68
613	IVE POS 049	POSTE ESTANDAR	141.68
614	IVE POS 050	POSTE ESTANDAR	141.68
615	IVE POS 051	POSTE ESTANDAR	141.68
616	IVE POS 052	POSTE ESTANDAR	141.68
617	IVE POS 053	POSTE ESTANDAR	141.68
618	IVE POS 054	POSTE ESTANDAR	141.68
619	IVE POS 055	POSTE ESTANDAR	141.68
620	IVE POS 056	POSTE ESTANDAR	141.68
621	IVE POS 057	POSTE ESTANDAR	141.68
622	IVE POS 058	POSTE ESTANDAR	141.68
623	IVE POS 059	POSTE ESTANDAR	141.68
624	IVE POS 060	POSTE ESTANDAR	141.68
625	IVE POS 061	POSTE ESTANDAR	141.68
626	IVE POS 062	POSTE ESTANDAR	141.68
627	IVE POS 063	POSTE ESTANDAR	141.68
628	IVE POS 064	POSTE ESTANDAR	141.68
629	IVE POS 065	POSTE ESTANDAR	141.68
630	IVE POS 066	POSTE ESTANDAR	141.68
631	IVE POS 067	POSTE ESTANDAR	141.68
632	IVE POS 068	POSTE ESTANDAR	141.68
633	IVE POS 069	POSTE ESTANDAR	141.68
634	IVE POS 070	POSTE ESTANDAR	141.68

635	IVE POS 071	POSTE ESTANDAR	141.68
636	IVE POS 072	POSTE ESTANDAR	141.68
637	IVE POS 073	POSTE ESTANDAR	141.68
638	IVE POS 074	POSTE ESTANDAR	141.68
639	IVE POS 075	POSTE ESTANDAR	141.68
640	IVE POS 076	POSTE ESTANDAR	141.68
641	IVE POS 077	POSTE ESTANDAR	141.68
642	IVE POS 078	POSTE ESTANDAR	141.68
643	IVE POS 079	POSTE ESTANDAR	141.68
644	IVE POS 080	POSTE ESTANDAR	141.68
645	IVE POS 081	POSTE ESTANDAR	141.68
646	IVE POS 082	POSTE ESTANDAR	141.68
647	IVE POS 083	POSTE ESTANDAR	141.68
648	IVE POS 084	POSTE ESTANDAR	141.68
649	IVE POS 085	POSTE ESTANDAR	141.68
650	IVE POS 086	POSTE ESTANDAR	141.68
651	IVE POS 087	POSTE ESTANDAR	141.68
652	IVE POS 088	POSTE ESTANDAR	141.68
653	IVE POS 089	POSTE ESTANDAR	141.68
654	IVE POS 090	POSTE ESTANDAR	141.68
655	IVE POS 091	POSTE ESTANDAR	141.68
656	IVE POS 092	POSTE ESTANDAR	141.68
657	IVE POS 093	POSTE ESTANDAR	141.68
658	IVE POS 094	POSTE ESTANDAR	141.68
659	IVE POS 095	POSTE ESTANDAR	141.68
660	IVE POS 096	POSTE ESTANDAR	141.68
661	IVE POS 097	POSTE ESTANDAR	141.68
662	IVE POS 098	POSTE ESTANDAR	141.68
663	IVE POS 099	POSTE ESTANDAR	141.68
664	IVE POS 100	POSTE ESTANDAR	141.68
665	IVE POS 101	POSTE ESTANDAR	141.68
666	IVE POS 102	POSTE ESTANDAR	141.68

667	IVE POS 103	POSTE ESTANDAR	141.68
668	IVE POS 104	POSTE ESTANDAR	141.68
669	IVE POS 105	POSTE ESTANDAR	141.68
670	IVE POS 106	POSTE ESTANDAR	141.68
671	IVE POS 107	POSTE ESTANDAR	141.68
672	IVE POS 108	POSTE ESTANDAR	141.68
673	IVE POS 109	POSTE ESTANDAR	141.68
674	IVE POS 110	POSTE ESTANDAR	141.68
675	IVE POS 111	POSTE ESTANDAR	141.68
676	IVE POS 112	POSTE ESTANDAR	141.68
677	IVE POS 113	POSTE ESTANDAR	141.68
678	IVE POS 114	POSTE ESTANDAR	141.68
679	IVE POS 115	POSTE ESTANDAR	141.68
680	IVE POS 116	POSTE ESTANDAR	141.68
681	IVE POS 117	POSTE ESTANDAR	141.68
682	IVE POS 118	POSTE ESTANDAR	141.68
683	IVE POS 119	POSTE ESTANDAR	141.68
684	IVE POS 120	POSTE ESTANDAR	141.68
685	IVE POS 121	POSTE ESTANDAR	141.68
686	IVE POS 122	POSTE ESTANDAR	141.68
687	IVE ENT 083	ENTREPAÑO 1 X .30	261.46
688	IVE ENT 084	ENTREPAÑO 1 X .30	261.46
689	IVE ENT 085	ENTREPAÑO 1 X .30	261.46
690	IVE ENT 086	ENTREPAÑO 1 X .30	261.46
691	IVE ENT 087	ENTREPAÑO 1 X .30	261.46
692	IVE ENT 088	ENTREPAÑO 1 X .30	261.46
693	IVE ENT 089	ENTREPAÑO 1 X .30	261.46
694	IVE ENT 090	ENTREPAÑO 1 X .30	261.46
695	IVE ENT 091	ENTREPAÑO 1 X .30	261.46
696	IVE ENT 092	ENTREPAÑO 1 X .30	261.46
697	IVE ENT 093	ENTREPAÑO 1 X .30	261.46
698	IVE ENT 094	ENTREPAÑO 1 X .30	261.46

699	IVE ENT 095	ENTREPAÑO 1 X .30	261.46
700	IVE ENT 096	ENTREPAÑO 1 X .30	261.46
701	IVE ENT 097	ENTREPAÑO 1 X .30	261.46
702	IVE ENT 098	ENTREPAÑO 1 X .30	261.46
703	IVE ENT 099	ENTREPAÑO 1 X .30	261.46
704	IVE ENT 100	ENTREPAÑO 1 X .30	261.46
705	IVE ENT 101	ENTREPAÑO 1 X .30	261.46
706	IVE ENT 102	ENTREPAÑO 1 X .30	261.46
707	IVE ENT 103	ENTREPAÑO 1 X .30	261.46
708	IVE ENT 104	ENTREPAÑO 1 X .30	261.46
709	IVE ENT 105	ENTREPAÑO 1 X .30	261.46
710	IVE ENT 106	ENTREPAÑO 1 X .30	261.46
711	IVE ENT 107	ENTREPAÑO 1 X .30	261.46
712	IVE ENT 108	ENTREPAÑO 1 X .30	261.46
713	IVE ENT 109	ENTREPAÑO 1 X .30	261.46
714	IVE ENT 110	ENTREPAÑO 1 X .30	261.46
715	IVE ENT 111	ENTREPAÑO 1 X .30	261.46
716	IVE ENT 112	ENTREPAÑO 1 X .30	261.46
717	IVE ENT 113	ENTREPAÑO 1 X .30	261.46
718	IVE ENT 114	ENTREPAÑO 1 X .30	261.46
719	IVE ENT 115	ENTREPAÑO 1 X .30	261.46
720	IVE ENT 116	ENTREPAÑO 1 X .30	261.46
721	IVE ENT 117	ENTREPAÑO 1 X .30	261.46
722	IVE ENT 118	ENTREPAÑO 1 X .30	261.46
723	IVE ENT 119	ENTREPAÑO 1 X .30	261.46
724	IVE ENT 120	ENTREPAÑO 1 X .30	261.46
725	IVE ENT 121	ENTREPAÑO 1 X .30	261.46
726	IVE ENT 122	ENTREPAÑO 1 X .30	261.46
727	IVE ENT 123	ENTREPAÑO 1 X .30	261.46
728	IVE ENT 124	ENTREPAÑO 1 X .30	261.46
729	IVE ENT 125	ENTREPAÑO 1 X .30	261.46
730	IVE ENT 126	ENTREPAÑO 1 X .30	261.46

731	IVE ENT 127	ENTREPAÑO 1 X .30	261.46
732	IVE ENT 128	ENTREPAÑO 1 X .30	261.46
733	IVE ENT 129	ENTREPAÑO 1 X .30	261.46
734	IVE ENT 130	ENTREPAÑO 1 X .30	261.46
735	IVE ENT 131	ENTREPAÑO 91.5 X 30	243.44
736	IVE ENT 132	ENTREPAÑO 91.5 X 30	243.44
737	IVE ENT 133	ENTREPAÑO 91.5 X 30	243.44
738	IVE ENT 134	ENTREPAÑO 91.5 X 30	243.44
739	IVE ENT 135	ENTREPAÑO 91.5 X 30	243.44
740	IVE ENT 136	ENTREPAÑO 91.5 X 30	243.44
741	IVE ENT 137	ENTREPAÑO 91.5 X 30	243.44
742	IVE ENT 138	ENTREPAÑO 91.5 X 30	243.44
743	IVE ENT 139	ENTREPAÑO 91.5 X 30	243.44
744	IVE ENT 140	ENTREPAÑO 91.5 X 30	243.44
745	IVE ENT 141	ENTREPAÑO 91.5 X 30	243.44
746	IVE ENT 142	ENTREPAÑO 91.5 X 30	243.44
747	IVE ENT 143	ENTREPAÑO 91.5 X 30	243.44
748	IVE ENT 144	ENTREPAÑO 91.5 X 30	243.44
749	IVE ENT 145	ENTREPAÑO 91.5 X 30	243.44
750	IVE ENT 146	ENTREPAÑO 91.5 X 30	243.44
751	IVE ENT 147	ENTREPAÑO 91.5 X 30	243.44
752	IVE ENT 148	ENTREPAÑO 91.5 X 30	243.44
753	IVE ENT 149	ENTREPAÑO 91.5 X 30	243.44
754	IVE ENT 150	ENTREPAÑO 91.5 X 30	243.44
755	IVE ENT 151	ENTREPAÑO 91.5 X 30	243.44
756	IVE ENT 152	ENTREPAÑO 91.5 X 30	243.44
757	IVE ENT 153	ENTREPAÑO 91.5 X 30	243.44
758	IVE ENT 154	ENTREPAÑO 91.5 X 30	243.44
759	IVE ENT 155	ENTREPAÑO 91.5 X 30	243.44
760	IVE ENT 156	ENTREPAÑO 91.5 X 30	243.44
761	IVE ENT 157	ENTREPAÑO 91.5 X 30	243.44
762	IVE ENT 158	ENTREPAÑO 91.5 X 30	243.44

763	IVE ENT 159	ENTREPAÑO 91.5 X 30	243.44
764	IVE ENT 160	ENTREPAÑO 91.5 X 30	243.44
765	IVE ENT 161	ENTREPAÑO 91.5 X 30	243.44
766	IVE ENT 162	ENTREPAÑO 91.5 X 30	243.44
767	IVE ENT 163	ENTREPAÑO 91.5 X 30	243.44
768	IVE ENT 164	ENTREPAÑO 91.5 X 30	243.44
769	IVE ENT 165	ENTREPAÑO 91.5 X 30	243.44
770	IVE ENT 166	ENTREPAÑO 91.5 X 30	243.44
771	IVE ENT 167	ENTREPAÑO 91.5 X 30	243.44
772	IVE ENT 168	ENTREPAÑO 91.5 X 30	243.44
773	IVE ENT 169	ENTREPAÑO 91.5 X 30	243.44
774	IVE ENT 170	ENTREPAÑO 91.5 X 30	243.44
775	IVE ENT 171	ENTREPAÑO 91.5 X 30	243.44
776	IVE ENT 172	ENTREPAÑO 91.5 X 30	243.44
777	IVE ENT 173	ENTREPAÑO 91.5 X 30	243.44
778	IVE ENT 174	ENTREPAÑO 91.5 X 30	243.44
779	IVE ENT 175	ENTREPAÑO 91.5 X 30	243.44
780	IVE ENT 176	ENTREPAÑO 91.5 X 30	243.44
781	IVE ENT 177	ENTREPAÑO 91.5 X 30	243.44
782	IVE ENT 178	ENTREPAÑO 91.5 X 30	243.44
783	IVE ENT 179	ENTREPAÑO 91.5 X 30	243.44
784	IVE ENT 180	ENTREPAÑO 91.5 X 30	243.44
785	IVE ENT 181	ENTREPAÑO 91.5 X 30	243.44
786	IVE ENT 182	ENTREPAÑO 91.5 X 30	243.44
787	IVE ENT 183	ENTREPAÑO 91.5 X 30	243.44
788	IVE ENT 184	ENTREPAÑO 91.5 X 30	243.44
789	IVE ENT 185	ENTREPAÑO 91.5 X 30	243.44
790	IVE ENT 186	ENTREPAÑO 91.5 X 30	243.44
791	IVE ENT 187	ENTREPAÑO 91.5 X 30	243.44
792	IVE ENT 188	ENTREPAÑO 91.5 X 30	243.44
793	IVE ENT 189	ENTREPAÑO 91.5 X 30	243.44
794	IVE ENT 190	ENTREPAÑO 91.5 X 30	243.44

795	IVE ENT 191	ENTREPAÑO 91.5 X 30	243.44
796	IVE ENT 192	ENTREPAÑO 91.5 X 30	243.44
797	IVE ENT 193	ENTREPAÑO 91.5 X 30	243.44
798	IVE POS 143	POSTE ESTANDAR	78.08
799	IVE POS 144	POSTE ESTANDAR	78.08
800	IVE POS 145	POSTE ESTANDAR	78.08
801	IVE POS 146	POSTE ESTANDAR	78.08
802	IVE POS 147	POSTE ESTANDAR	78.08
803	IVE POS 148	POSTE ESTANDAR	78.08
804	IVE POS 149	POSTE ESTANDAR	78.08
805	IVE POS 150	POSTE ESTANDAR	78.08
806	IVE POS 151	POSTE ESTANDAR	78.08
807	IVE POS 152	POSTE ESTANDAR	78.08
808	IVE POS 153	POSTE ESTANDAR	78.08
809	IVE POS 154	POSTE ESTANDAR	78.08
810	IVE POS 155	POSTE ESTANDAR	78.08
811	IVE POS 156	POSTE ESTANDAR	78.08
812	IVE POS 157	POSTE ESTANDAR	78.08
813	IVE POS 158	POSTE ESTANDAR	78.08
814	IVE POS 159	POSTE ESTANDAR	78.08
815	IVE POS 160	POSTE ESTANDAR	78.08
816	IVE POS 161	POSTE ESTANDAR	78.08
817	IVE POS 162	POSTE ESTANDAR	78.08
818	IVE POS 163	POSTE ESTANDAR	78.08
819	IVE POS 164	POSTE ESTANDAR	78.08
820	IVE POS 165	POSTE ESTANDAR	78.08
821	IVE POS 166	POSTE ESTANDAR	78.08
822	IVE POS 167	POSTE ESTANDAR	78.08
823	IVE POS 168	POSTE ESTANDAR	78.08
824	IVE POS 169	POSTE ESTANDAR	78.08
825	IVE POS 170	POSTE ESTANDAR	78.08
826	IVE POS 171	POSTE ESTANDAR	78.08

827	IVE POS 172	POSTE ESTANDAR	78.08
828	IVE POS 173	POSTE ESTANDAR	78.08
829	IVE POS 174	POSTE ESTANDAR	78.08
830	IVE POS 175	POSTE ESTANDAR	78.08
831	IVE POS 176	POSTE ESTANDAR	78.08
832	IVE POS 177	POSTE ESTANDAR	78.08
833	IVE POS 178	POSTE ESTANDAR	78.08
834	IVE POS 179	POSTE ESTANDAR	78.08
835	IVE POS 180	POSTE ESTANDAR	78.08
836	IVE POS 181	POSTE ESTANDAR	78.08
837	IVE POS 182	POSTE ESTANDAR	78.08
838	IVE POS 183	POSTE ESTANDAR	78.08
839	IVE POS 184	POSTE ESTANDAR	78.08
840	IVE POS 185	POSTE ESTANDAR	78.08
841	IVE POS 186	POSTE ESTANDAR	78.08
842	IVE POS 187	POSTE ESTANDAR	78.08
843	IVE POS 188	POSTE ESTANDAR	78.08
844	IVE POS 189	POSTE ESTANDAR	78.08
845	IVE POS 190	POSTE ESTANDAR	78.08
846	IVE POS 191	POSTE ESTANDAR	78.08
847	IVE POS 192	POSTE ESTANDAR	78.08
848	IVE POS 193	POSTE ESTANDAR	78.08
849	IVE POS 194	POSTE ESTANDAR	78.08
850	IVE POS 195	POSTE ESTANDAR	78.08
851	IVE POS 196	POSTE ESTANDAR	78.08
852	IVE POS 197	POSTE ESTANDAR	78.08
853	IVE POS 198	POSTE ESTANDAR	78.08
854	IVE POS 199	POSTE ESTANDAR	78.08
855	IVE POS 200	POSTE ESTANDAR	78.08
856	IVE POS 201	POSTE ESTANDAR	78.08
857	IVE POS 202	POSTE ESTANDAR	78.08
858	IVE POS 203	POSTE ESTANDAR	78.08

859	IVE POS 204	POSTE ESTANDAR	78.08
860	IVE POS 205	POSTE ESTANDAR	78.08
861	IVE POS 206	POSTE ESTANDAR	78.08
862	IVE ENT 194	ENTREPAÑO 1.00 X 30	187.57
863	IVE ENT 195	ENTREPAÑO 1.00 X 30	187.57
864	IVE ENT 196	ENTREPAÑO 1.00 X 30	187.57
865	IVE ENT 197	ENTREPAÑO 1.00 X 30	187.57
866	IVE ENT 198	ENTREPAÑO 1.00 X 30	187.57
867	IVE ENT 199	ENTREPAÑO 1.00 X 30	187.57
868	IVE ENT 200	ENTREPAÑO 1.00 X 30	187.57
869	IVE ENT 201	ENTREPAÑO 1.00 X 30	187.57
870	IVE ENT 202	ENTREPAÑO 1.00 X 30	187.57
871	IVE ENT 203	ENTREPAÑO 1.00 X 30	187.57
872	IVE ENT 204	ENTREPAÑO 1.00 X 30	187.57
873	IVE ENT 205	ENTREPAÑO 1.00 X 30	187.57
874	IVE ENT 206	ENTREPAÑO 1.00 X 30	187.57
875	IVE ENT 207	ENTREPAÑO 1.00 X 30	187.57
876	IVE ENT 208	ENTREPAÑO 1.00 X 30	187.57
877	IVE ENT 209	ENTREPAÑO 1.00 X 30	187.57
878	IVE ENT 210	ENTREPAÑO 1.00 X 30	187.57
879	IVE ENT 211	ENTREPAÑO 1.00 X 30	187.57
880	IVE ENT 212	ENTREPAÑO 1.00 X 30	187.57
881	IVE ENT 213	ENTREPAÑO 1.00 X 30	187.57
882	IVE ENT 214	ENTREPAÑO 1.00 X 30	187.57
883	IVE ENT 215	ENTREPAÑO 1.00 X 30	187.57
884	IVE ENT 216	ENTREPAÑO 1.00 X 30	187.57
885	IVE ENT 217	ENTREPAÑO 1.00 X 30	187.57
886	IVE ENT 218	ENTREPAÑO 1.00 X 30	187.57
887	IVE ENT 219	ENTREPAÑO 1.00 X 30	187.57
888	IVE ENT 220	ENTREPAÑO 1.00 X 30	187.57
889	IVE ENT 221	ENTREPAÑO 1.00 X 30	187.57
890	IVE ENT 222	ENTREPAÑO 1.00 X 30	187.57

891	IVE ENT 223	ENTREPAÑO 1.00 X 30	187.57
892	IVE ENT 224	ENTREPAÑO 91.5 X 30	133.63
893	IVE ENT 225	ENTREPAÑO 91.5 X 30	133.63
894	IVE ENT 226	ENTREPAÑO 91.5 X 30	133.63
895	IVE ENT 227	ENTREPAÑO 91.5 X 30	133.63
896	IVE ENT 228	ENTREPAÑO 91.5 X 30	133.63
897	IVE ENT 229	ENTREPAÑO 91.5 X 30	133.63
898	IVE ENT 230	ENTREPAÑO 91.5 X 30	133.63
899	IVE ENT 231	ENTREPAÑO 91.5 X 30	133.63
900	IVE ENT 232	ENTREPAÑO 91.5 X 30	133.63
901	IVE ENT 233	ENTREPAÑO 91.5 X 30	133.63
902	IVE ENT 234	ENTREPAÑO 91.5 X 30	133.63
903	IVE ENT 235	ENTREPAÑO 91.5 X 30	133.63
904	IVE ENT 236	ENTREPAÑO 91.5 X 30	133.63
905	IVE ENT 237	ENTREPAÑO 91.5 X 30	133.63
906	IVE ENT 238	ENTREPAÑO 91.5 X 30	133.63
907	IVE ENT 239	ENTREPAÑO 91.5 X 30	133.63
908	IVE ENT 240	ENTREPAÑO 91.5 X 30	133.63
909	IVE ENT 241	ENTREPAÑO 91.5 X 30	133.63
910	IVE ENT 242	ENTREPAÑO 91.5 X 30	133.63
911	IVE ENT 243	ENTREPAÑO 91.5 X 30	133.63
912	IVE ENT 244	ENTREPAÑO 91.5 X 30	133.63
913	IVE ENT 245	ENTREPAÑO 91.5 X 30	133.63
914	IVE ENT 246	ENTREPAÑO 91.5 X 30	133.63
915	IVE ENT 247	ENTREPAÑO 91.5 X 30	133.63
916	IVE ENT 248	ENTREPAÑO 91.5 X 30	133.63
917	IVE ENT 249	ENTREPAÑO 91.5 X 30	133.63
918	IVE ENT 250	ENTREPAÑO 91.5 X 30	133.63
919	IVE ENT 251	ENTREPAÑO 91.5 X 30	133.63
920	IVE ENT 252	ENTREPAÑO 91.5 X 30	133.63
921	IVE ENT 253	ENTREPAÑO 91.5 X 30	133.63
922	IVE ENT 254	ENTREPAÑO 91.5 X 30	133.63

923	IVE ENT 255	ENTREPAÑO 91.5 X 30	133.63
924	IVE ENT 256	ENTREPAÑO 91.5 X 30	133.63
925	IVE ENT 257	ENTREPAÑO 91.5 X 30	133.63
926	IVE ENT 258	ENTREPAÑO 91.5 X 30	133.63
927	IVE ENT 259	ENTREPAÑO 91.5 X 30	133.63
928	IVE ENT 260	ENTREPAÑO 91.5 X 30	133.63
929	IVE ENT 261	ENTREPAÑO 91.5 X 30	133.63
930	IVE ENT 262	ENTREPAÑO 91.5 X 30	133.63
931	IVE ENT 263	ENTREPAÑO 91.5 X 30	133.63
932	IVE ENT 264	ENTREPAÑO 91.5 X 30	133.63
933	IVE ENT 265	ENTREPAÑO 91.5 X 30	133.63
934	IVE ENT 266	ENTREPAÑO 91.5 X 30	133.63
935	IVE ENT 267	ENTREPAÑO 91.5 X 30	133.63
936	IVE ENT 268	ENTREPAÑO 91.5 X 30	133.63
937	IVE ENT 269	ENTREPAÑO 91.5 X 30	133.63
938	IVE ENT 270	ENTREPAÑO 91.5 X 30	133.63
939	IVE ENT 271	ENTREPAÑO 91.5 X 30	133.63
940	IVE ENT 272	ENTREPAÑO 91.5 X 30	133.63
941	IVE ENT 273	ENTREPAÑO 91.5 X 30	133.63
942	IVE ENT 274	ENTREPAÑO 91.5 X 30	133.63
943	IVE ENT 275	ENTREPAÑO 91.5 X 30	133.63
944	IVE ENT 276	ENTREPAÑO 91.5 X 30	133.63
945	IVE ENT 277	ENTREPAÑO 91.5 X 30	133.63
946	IVE ENT 278	ENTREPAÑO 91.5 X 30	133.63
947	IVE ENT 279	ENTREPAÑO 91.5 X 30	133.63
948	IVE ENT 280	ENTREPAÑO 91.5 X 30	133.63
949	IVE ENT 281	ENTREPAÑO 91.5 X 30	133.63
950	IVE ENT 282	ENTREPAÑO 91.5 X 30	133.63
951	IVE ENT 283	ENTREPAÑO 91.5 X 30	133.63
952	IVE ENT 284	ENTREPAÑO 91.5 X 30	133.63
953	IVE ENT 285	ENTREPAÑO 91.5 X 30	133.63
954	IVE LIB 031	LIBRERO SOBREPONER REPIZA .75X1.45X.30	1,397.25

955	IVE LIB 032	LIBRERO SOBREPONER REPIZA .75X1.45X.30	1,397.25
956	IVE LIB 033	LIBRERO SOBREPONER REPIZA .75X1.45X.30	1,397.25
957	IVE LIB 034	LIBRERO SOBREPONER REPIZA .75X1.45X.30	1,397.25
958	IVE LIB 035	LIBRERO SOBREPONER REPIZA .75X1.45X.30	1,397.25
959	IVE ARC 046	ARCHIVERO DE 4 CAJONES EN VERTICAL	3,553.75
960	IVE ARC 047	CAJONERO DE 3 CAJONES	2,250.40
961	IVE MES 054	MESA AUXILIAR DE .80X.60	1,242.00
962	IVE CUB 002	CUBIERTA Y PUENTE	2,251.13
963	IVE MES 055	MESA DE 1.94X.60	1,940.63
964	IVE MES 056	MESA DE 1.94X.60	1,940.63
965	IVE MES 057	MESA DE 1.94X.60	1,940.63
966	IVE ARC 046	CAJONERO DE 3 CAJONES, 2 CHICOS Y UNO	2,225.25
967	IVE ARC 047	CAJONERO DE 3 CAJONES, 2 CHICOS Y UNO	2,225.25
968	IVE ARC 048	CAJONERO DE 3 CAJONES, 2 CHICOS Y UNO	2,225.25
969	IVE CAM 100	CAMARA FUJIFILM 10.0 MEGA PÍXELES FINEPIX S 1500 5V-6W 9WA63746	3,429.00
970	IVE VID 100	VIDEO CAMARA PANASONIC SDR-S26 70X OPTICAL ZOOM F-1.5-105 mm 1.19 o 37 mm	3,154.48
971	IVE CAM 002	CAMARA SONY CIBER SHOT 12.1MP ZOOM 4X	1799.01
972	IVE CAM 003	CAMARA SONY CIBER SHOT 12.1MP ZOOM 4X	1799.01
973	IVE CAM 004	CAMARA SONY CIBER SHOT 12.1MP ZOOM 4X	1799.01

EQUIPO DE RADIOCOMUNICACIÓN

974	S/CODIGO	APARATO TELEF. MOD. KX-T7050 CON MONITOR	643.50
975	S/CODIGO	CENTRAL TELEFONICA MARCA PANASONIC MOD.	4,345.00
976	S/CODIGO	KX-T61610 CON CAPACIDAD PARA 6 LINEAS DIREC-	
977	S/CODIGO	TAS Y 16 EXT. ELECTRONICA Y PROGRAMABLE	
978	S/CODIGO	APARATO TELEFONICO MARCA PANASONIC MOD. 7050	1,012.69
979	S/CODIGO	APARATO TELEFONICO MARCA PANASONIC MOD. 7050	1,012.69
980	S/CODIGO	APARATO TELEFONICO MARCA PANASONIC MOD. 7050	1,012.69
981	S/CODIGO	APARATO TELEFONICO MARCA PANASONIC MOD. 7050	1,012.69
982	S/CODIGO	APARATO TELEFONICO MARCA PANASONIC MOD. 7050	1,012.69
983	S/CODIGO	APARATO TELEFONICO MARCA PANASONIC MOD. 7050	1,012.69
984	S/CODIGO	CELULAR AMIGO KIT NOKIA 5125 NÚM. 6619369224	688.85
985	S/CODIGO	APARATO TELEFONICO MULTILINEA PANASONIC MOD. 7030	1,614.95

986	S/CODIGO	CENTRAL PANASONIC MODELO KXTD-1232		21,675.20
987	S/CODIGO	MODULO DE EXPANSIÓN DE 8 EXTENCIONES		5,225.60
988	S/CODIGO	CONSOLA KX-T7740		1,799.75
989	S/CODIGO	TELEFONO KX-T7750		1,486.37
990	S/CODIGO	TELEFONO KX-T7750		1,486.37
991	S/CODIGO	TELEFONO KX-T7730		1,831.37
992	S/CODIGO	TELEFONO KX-T7730		1,831.37
993	S/CODIGO	PROTECTOR DE LINEA TELEFONICA		483.00
994	S/CODIGO	REGULADOR DE VOLTAJE		187.45
995	S/CODIGO	TELEFONO LAMBRICO 13 MEMORIAS KX T5550LW		218.50
996	S/CODIGO	TELEFONO LAMBRICO 13 MEMORIAS		218.50
997	S/CODIGO	FAX		1,499.00
998	S/CODIGO	TELEFONO INALAMBRICO MOTOROLA		399.00
999	S/CODIGO	CAMARA Y PORTERO TELEFONICO		12,916.80
1000	S/CODIGO	TELEFONO MULTILINEA MONITOR MOD. KX-7		1,240.85
1001	S/CODIGO	TELEFONO MULTILINEA MONITOR MOD. KX-7		1,240.85
1002	S/CODIGO	TELEFONO MULTILINEA MONITOR MOD. KX-7		1,240.85
1003	S/CODIGO	TELEFONO MULTILINEA MONITOR MOD. KX-7		1,240.85
1004	S/CODIGO	TELEFONO MULTILINEA MONITOR MOD. KX-7		1,240.85
1005	S/CODIGO	TELEFONO INALAMBRICO		998.00
1006	S/CODIGO	GPS PERSONAL LOCALIZACION		3,382.20
1007	S/CODIGO	GPS PERSONAL LOCALIZACION		3,382.20
1008	S/CODIGO	GPS PERSONAL LOCALIZACION		3,382.20
1009	S/CODIGO	FAX HP MOD. 4355		1,599.00
1010	S/CODIGO	TELEFONO DIGITAL PANASONIC KX-7565		1,782.50
1011	S/CODIGO	TELEFONO DIGITAL PANASONIC KX-7565		1,782.50
1012	S/CODIGO	GPS PERSONAL LOCALIZACION		2,820.95
1013	S/CODIGO	GPS PERSONAL LOCALIZACION		2,820.95
1014	S/CODIGO	GPS PERSONAL LOCALIZACION		2,820.95
EQUIPO DE TRANSPORTE				
1015	S/CODIGO	FORD F150	\$	175,100.00
1016	S/CODIGO	FORD F150	\$	175,100.00

1017	S/CODIGO	NISSAN TSURU	\$	132,482.00
1018	S/CODIGO	FORD RANGER	\$	253,000.00
1019	S/CODIGO	NISSAN TSURU	\$	129,052.00
1020	S/CODIGO	FORD EXPLORER	\$	316,800.00
1021	S/N	ADAPTADOR PoE PARA 1603	\$	406.00
1022	S/N	ADAPTADOR PoE PARA 1603	\$	406.00
1023	S/N	ADAPTADOR PoE PARA 1603	\$	406.00
1024	S/N	ADAPTADOR PoE PARA 1603	\$	406.00
1025	S/N	ADAPTADOR PoE PARA 1603	\$	406.00
1026	S/N	ADAPTADOR PoE PARA 1603	\$	406.00
1027	S/N	ADAPTADOR PoE PARA 1603	\$	406.00
1028	S/N	ADAPTADOR PoE PARA 1603	\$	406.00
1029	S/N	ADAPTADOR PoE PARA 1603	\$	406.00
1030	S/N	ADAPTADOR PoE PARA 1603	\$	406.00
1031	S/N	ADAPTADOR PoE PARA 1603	\$	406.00
1032	S/N	ADAPTADOR PoE PARA 1603	\$	406.00
1033	S/N	ADAPTADOR PoE PARA 1603	\$	406.00
1034	S/N	ADAPTADOR PoE PARA 1603	\$	406.00
1035	S/N	ADAPTADOR PoE PARA 1603	\$	406.00
1036	S/N	ADAPTADOR PoE PARA 1603	\$	509.28
1037	S/N	ADAPTADOR PoE PARA 1603	\$	509.28
1038	S/N	ADAPTADOR PoE PARA 1603	\$	509.28
1039	S/N	ALL IN ONE VERITON 2431 G	\$	12,435.20
1040	S/N	ALVARION W12-EXTENDER	\$	12,567.22
1041	S/N	CAMARA DIGITAL NIKON COOLPIX 12 MP ZOOM D	\$	1,199.00
1042	S/N	CHAROLA SENCILLA CON VENTILACION	\$	1,299.20
1043	S/N	CHECADOR	\$	5,940.00
1044	S/N	COMPUTADORA D220 PIV 2.8G/MB/40GB 48X XP	\$	10,214.30
1045	S/N	COMPUTADORA D220 PIV 2.8G/MB/40GB 48X XP	\$	10,214.30
1046	S/N	COMPUTADORA D220 PIV 2.8G/MB/40GB 48X XP	\$	10,214.30
1047	S/N	COMPUTADORA D220 PIV 2.8G/MB/40GB 48X XP	\$	10,214.30
1048	S/N	COMPUTADORA HP DC5700 T	\$	11,787.50

1049	S/N	COMPUTADORA HP DC5700 T	\$	11,787.50
1050	S/N	COMPUTADORA HP DC5700 T	\$	11,787.50
1051	S/N	COMPUTADORA HP DC5700 T	\$	11,787.50
1052	S/N	COMPUTADORA HP DC5700 T	\$	11,787.50
1053	S/N	COMPUTADORA HP DC5700 T	\$	11,787.50
1054	S/N	COMPUTADORA HP DC5700 T	\$	11,787.50
1055	S/N	COMPUTADORA HP DC5700 T	\$	11,787.50
1056	S/N	COMPUTADORA HP DC5800	\$	11,126.72
1057	S/N	COMPUTADORA HP DC6000	\$	11,332.04
1058	S/N	COMPUTADORA HP DC6000	\$	11,126.72
1059	S/N	COMPUTADORA HP DC7800 E650	\$	13,310.10
1060	S/N	COMPUTADORA HP DC7800 E650	\$	13,310.10
1061	S/N	COMPUTADORA HP DC7800 E650	\$	13,310.10
1062	S/N	COMPUTADORA HP DC7800 E650	\$	13,310.10
1063	S/N	COMPUTADORA HP DC7800 E650	\$	13,310.10
1064	S/N	COMPUTADORA HP DC7800 E650	\$	13,310.10
1065	S/N	COMPUTADORA HP DC7800 E650	\$	13,310.10
1066	S/N	COMPUTADORA HP DC7800 E650	\$	16,557.70
1067	S/N	CONMUTADOR	\$	553,764.10
1068	S/N	CONMUTADOR	\$	43,992.28
1069	S/N	CPU DC5700 HP MT	\$	10,996.30
1070	S/N	CPU DC5700 HP MT	\$	10,996.30
1071	S/N	CPU DC5700 HP MT	\$	10,996.30
1072	S/N	CPU DC5700 HP MT	\$	10,996.30
1073	S/N	CPU DC5700 HP MT	\$	10,996.30
1074	S/N	CPU DC5700 HP MT	\$	10,996.30
1075	S/N	CPU HP 6200P SFF	\$	13,704.24
1076	S/N	CPU HP 6200P SFF	\$	13,704.24
1077	S/N	CPU HP 6200P SFF	\$	13,704.24
1078	S/N	CPU HP 6200P SFF	\$	13,704.24
1079	S/N	CPU HP 6200P SFF	\$	13,704.24
1080	S/N	CPU HP 6200P SFF	\$	13,704.24

1081	S/N	CPU HP 6200P SFF	\$	12,961.84
1082	S/N	CPU HP 6200P SFF	\$	12,961.84
1083	S/N	CPU HP 6200P SFF	\$	12,961.84
1084	S/N	CPU HP 6200P SFF	\$	12,961.84
1085	S/N	CPU HP 6200P SFF	\$	12,961.84
1086	S/N	CPU HP 6200P SFF	\$	12,544.24
1087	S/N	CPU HP 6200P SFF	\$	12,544.24
1088	S/N	CPU HP 6200P SFF	\$	12,544.24
1089	S/N	DESKJET 3050	\$	1,050.96
1090	S/N	DESKJET 3050	\$	1,978.96
1091	S/N	DESKJET 3050	\$	1,111.28
1092	S/N	DESKJET 3050	\$	1,111.28
1093	S/N	DISCO DURO EXTERNO 500GB USB	\$	3,435.05
1094	S/N	IMPRESORA 1020 LASER JET	\$	2,357.50
1095	S/N	IMPRESORA HP DESKJET 6980	\$	2,186.15
1096	S/N	IMPRESORA HP DESKJET 9300	\$	5,209.50
1097	S/N	IMPRESORA HP LASER 4200N/35PPM	\$	16,732.50
1098	S/N	IMPRESORA HP LASERJET P2015DN	\$	5,347.50
1099	S/N	IMPRESORA HP LASERJET P4014N	\$	16,442.70
1100	S/N	IMPRESORA HP LASSERJET CP2025N	\$	9,648.50
1101	S/N	IMPRESORA HP PHOTOSMART C 4680	\$	1,648.36
1102	S/N	IMPRESORA HP3600N LASER JET	\$	8,096.00
1103	S/N	IMPRESORA LASEERJET HP P2014	\$	4,220.50
1104	S/N	IMPRESORA LASER EPSON FX 890	\$	-
1105	S/N	IMPRESORA LASERJET CP 1215	\$	3,852.50
1106	S/N	IMPRESORA OFFICEJET 6000	\$	2,256.20
1107	S/N	IMPRESORA OFFICEJET 6000	\$	2,310.72
1108	S/N	LAPTOP GATEWAY NV57H14M	\$	12,840.04
1109	S/N	LAPTOP TRAVELMATE C300	\$	21,390.00
1110	S/N	MONITOR 17" HP COMPAQ	\$	1,783.65
1111	S/N	MONITOR 17" HP CRT	\$	1,783.65
1112	S/N	MONITOR 17" HP CRT	\$	1,783.65

1113	S/N	MONITOR 17" HP CRT	\$	1,783.65
1114	S/N	MONITOR CRT 17"	\$	1,783.65
1115	S/N	MONITOR CRT 17"	\$	1,783.65
1116	S/N	MONITOR HP 15" LCD	\$	4,489.60
1117	S/N	MONITOR HP 15" LCD	\$	3,171.70
1118	S/N	MONITOR HP 17" LCD	\$	4,100.90
1119	S/N	MONITOR HP 17" LCD	\$	4,100.90
1120	S/N	MONITOR HP 17" LCD	\$	4,100.90
1121	S/N	MONITOR HP 17" LCD	\$	4,100.90
1122	S/N	MONITOR HP 17" LCD	\$	4,100.90
1123	S/N	MONITOR HP 17" LCD	\$	4,100.90
1124	S/N	MONITOR HP 17" LCD	\$	4,100.90
1125	S/N	MONITOR HP LCD 15"	\$	2,418.45
1126	S/N	MONITOR HP LCD 15"	\$	2,418.45
1127	S/N	MONITOR HP LCD 15"	\$	2,418.45
1128	S/N	MONITOR HP LCD 15"	\$	2,418.45
1129	S/N	MONITOR HP LCD 15"	\$	2,418.45
1130	S/N	MONITOR HP LCD 15"	\$	2,418.45
1131	S/N	MONITOR HP S5500 15" NEGRO	\$	1,934.30
1132	S/N	MONITOR HP S5500 15" NEGRO	\$	1,934.30
1133	S/N	MONITOR HP S5500 15" NEGRO	\$	1,934.30
1134	S/N	MONITOR HP S5500 15" NEGRO	\$	1,934.30
1135	S/N	MONITOR HP S5500 15" NEGRO	\$	1,934.30
1136	S/N	MONITOR LCD 18.5 S1933	\$	1.16
1137	S/N	MONITOR LCD 18.5 S1933	\$	1.16
1138	S/N	MONITOR LCD 18.5 S1933	\$	1.16
1139	S/N	MONITOR LCD 18.5 S1933	\$	1.16
1140	S/N	MONITOR LCD 18.5 S1933	\$	1.16
1141	S/N	MONITOR LCD 18.5 S1933	\$	1.16
1142	S/N	MONITOR LCD 18.5 S1933	\$	1.16
1143	S/N	MONITOR LCD 18.5 S1933	\$	1.16
1144	S/N	MONITOR LCD 18.5 S1933	\$	1.16

1145	S/N	MONITOR LCD 18.5 S1933	\$	1.16
1146	S/N	MONITOR LCD 18.5 S1933	\$	1.16
1147	S/N	MONITOR LCD 18.5 S1933	\$	1.16
1148	S/N	MONITOR LCD 18.5 S1933	\$	1.16
1149	S/N	MONITOR LCD 18.5 S1933	\$	1.16
1150	S/N	MONITOR LCD HP 18.5"	\$	1,932.56
1151	S/N	MONITOR LCD HP 18.5"	\$	3,135.48
1152	S/N	MONITOR LCD HP 18.5"	\$	1,932.56
1153	S/N	NANOSTATION M5 802.11 A/N(4.9-5.8 GHZ)PARA	\$	2,582.16
1154	S/N	NANOSTATION M5 802.11 A/N(4.9-5.8 GHZ)PARA	\$	2,582.16
1155	S/N	NO BREAK APC SMART UPS	\$	27,734.80
1156	S/N	NOTEBOOK PROBOOK 6540B	\$	13,599.84
1157	S/N	NOTEBOOK HP 435	\$	7,304.52
1158	S/N	NOTEBOOK HP 610	\$	13,599.84
1159	S/N	OFFICE CONNECT DUALSWITCH 16 PUERTOS 10/1	\$	2,817.50
1160	S/N	PLOTTER DE INYECCION DE TINTA A COLOR HP 50	\$	42,389.00
1161	S/N	PROTECTOR PoE DE 48 VCD A 10/100 Mbps	\$	2,630.88
1162	S/N	PROTECTOR PoE DE 48 VCD A 10/100 Mbps	\$	2,630.88
1163	S/N	RACK DE PARED DE 4U COLOR NEGRO	\$	1,542.80
1164	S/N	REGULADOR DE VOLTAJE	\$	333.20
1165	S/N	REGULADOR DE VOLTAJE	\$	224.25
1166	S/N	REGULADOR DE VOLTAJE 1KVA 4 COD. AREG4251	\$	279.50
1167	S/N	ROUTER ACCES POINT	\$	2,415.00
1168	S/N	SCANNER HP G2410 FOTOGRAFICO	\$	2,249.24
1169	S/N	SCANNER HP SCANJET N7710	\$	19,788.44
1170	S/N	SCANNER N6350	\$	18,188.80
1171	S/N	SCANNER N7000	\$	22,868.24
1172	S/N	SERVIDOR HP PROLIANT ML150	\$	20,999.00
1173	S/N	SERVIDOR PROLAINT ML 370 XEON 3.6, 1024 GB,	\$	49,700.70
1174	S/N	SWITCH 24 PUERTOS 10/100 PoE SF 300-24P	\$	11,774.00
1175	S/N	SWITCH 24 PUERTOS 10/100 PoE SF 300-24P	\$	10,512.21
1176	S/N	SWITCH 48 PUERTOS 10/100 PoE SF 300-24P	\$	20,448.48

1177	S/N	SWITCH 48 PUERTOS 10/100 PoE SF 300-24P	\$	20,448.48
1178	S/N	TECLADO	\$	235.75
1179	S/N	TELEFONO DIGITAL 1603	\$	1,298.84
1180	S/N	TELEFONO DIGITAL 1603	\$	1,298.84
1181	S/N	TELEFONO DIGITAL 1603	\$	1,298.84
1182	S/N	TELEFONO DIGITAL 1603	\$	1,298.84
1183	S/N	TELEFONO DIGITAL 1603	\$	1,298.84
1184	S/N	TELEFONO DIGITAL 1603	\$	1,298.84
1185	S/N	TELEFONO DIGITAL 1603	\$	1,298.84
1186	S/N	TELEFONO DIGITAL 1603	\$	1,298.84
1187	S/N	TELEFONO DIGITAL 1603	\$	1,298.84
1188	S/N	TELEFONO DIGITAL 1603	\$	1,298.84
1189	S/N	TELEFONO DIGITAL 1603	\$	1,298.84
1190	S/N	TELEFONO DIGITAL 1603	\$	1,298.84
1191	S/N	TELEFONO DIGITAL 1603	\$	1,298.84
1192	S/N	TELEFONO DIGITAL 1603	\$	1,298.84
1193	S/N	TELEFONO DIGITAL 1603	\$	1,298.84
1194	S/N	TELEFONO DIGITAL 1603	\$	1,564.24
1195	S/N	TELEFONO DIGITAL 1603	\$	1,564.24
1196	S/N	TELEFONO DIGITAL 1603	\$	1,564.24
1197	S/N	TELEFONO DIGITAL 9621G	\$	5,437.50
1198	S/N	TELEFONO DIGITAL 9621G	\$	6,143.65
1199	S/N	TELEFONO DIGITAL 9621G	\$	6,143.65
1200	S/N	TELEFONO DIGITAL 9621G	\$	6,143.65
1201	S/N	TELEFONO DIGITAL 9621G	\$	6,143.65
1202	S/N	TELEFONO DIGITAL 9621G	\$	6,143.65
1203	S/N	TELEFONO DIGITAL 9621G	\$	6,143.65
1204	S/N	TELEFONO DIGITAL 9641G	\$	5,437.50
1205	S/N	TELEFONO DIGITAL 9641G	\$	5,437.50
1206	S/N	TELEFONO DIGITAL 9641G	\$	5,437.50
1207	S/N	TELEFONO DIGITAL 9641G	\$	5,437.50
1208	S/N	TELEFONO DIGITAL 9641G	\$	5,437.50

1209	S/N	TELEFONO DIGITAL 9641G	\$	7,068.30
1210	S/N	TRITURADORA FELLOWES P-57CS	\$	3,087.92
TOTAL			\$	1,793,123.93
1	ESCRITURA PUBLICA NO.	TERRENO DE 32,400 M2, UBICADO EN AGUA PRIETA SONORA	\$	1,911,600.00
2	ESCRITURA PÚBLICA NO. 22,254	TERRENO DE 7-51-10 HAS, UBICADO EN NAVOJOA, SONORA	\$	6,384,350.00
3	ESCRITURA PÚBLICA NO.	TERRENO DE 334 LOTES, UBICADO EN NAVOJOA, SONORA	\$	4,789,600.00
4	ESCRITURA PÚBLICA NO. 2144	TERRENO DE 156 LOTES UBICADO EN NAVOJOA, SONORA	\$	3,257,280.00
5	ESCRITURA PÚBLICA NO.	TERRENO UBICADO EN NAVOJOA	\$	1,336,000.00
6	ESCRITURA PÚBLICA NO. 13784	TERRENO RECIBIDO EN DACION EN 'PAGO, CON SUPERFICIE DE DE 179,276.77 M2. DESTINADO PARA 130 LOTES, UBICADO EN S.L.R.C.	\$	2,896,185.31
7	ESCRITURA PUBLICA NO. 26,304	LOTE DE TERRENO NO. 31 CON SUPERFICIE DE 4-99-82 HAS, UBICADO FRENTE AL POBLADO LOS VIEJOS EN ETCHOJOA, SONORA	\$	273,910.00
8	ESCRITURA PUBLICA NO. 26,305	LOTE DE TERRENO URBANO, UBICADO EN LA PERIFERIA DE LA CABECERA MUNICIPAL DE PITIQUITO SONORA CON SUPERFICIE DE 49,003.60 M2	\$	980,076.00
		TOTAL AL 31 DE DICIEMBRE DEL 2015	\$	21,829,001.31

"Bajo protesta de decir verdad declaramos que los Estados Financieros y sus notas, son razonablemente correctos y son responsabilidad del emisor"

C.P. CYNTHIA ZARAITH OROZCO ATONDO
Encargada de Despacho de la Dirección General

C.P. ALMA YESENIA MAYTORENA TERAN
Subdirección de Contabilidad y Administración



COVES
Comisión de Vivienda del Estado de Sonora

Sistema Estatal de Evaluación
Relación de esquemas bursátiles y de coberturas financieras
COMISIÓN DE VIVIENDA DEL ESTADO DE SONORA
Del 01 de Enero al 31 de Diciembre de 2015
(pesos)

ETCA-IV-17

TRIMESTRE: CUARTO DE 2015

Identificación del Instrumento	Colocación	Interés Ganados	Valor Actual
	A	B	C=A+B
1			
2			
3			
4			
5			
6			
7			
8			
9			
10			
Total			
Otros Instrumentos de Bursatilización			
1			
2			
3			
4			
5			
6			
7			
8			
9			
10			
Total Otros Instrumentos			
TOTAL			

"Bajo protesta de decir verdad declaramos que los Estados Financieros y sus notas, son razonablemente correctos y son responsabilidad del emisor"

C.P. CYNTHIA ZARAITH OROZCO ATONDO
Encargada de Despacho de la Dirección General

C.P. ALMA YESENIA MAYTORENA TERAN
Subdirección de Contabilidad y Administración



GOBIERNO
DEL ESTADO
DE SONORA

Secretaría de Educación y Cultura



GOBIERNO
DEL ESTADO
DE SONORA

Instituto de Crédito Educativo del Estado de Sonora

Sistema Estatal de Evaluación
Estado de Situación Financiera
INSTITUTO DE CRÉDITO EDUCATIVO DEL ESTADO DE SONORA
Al 31 de diciembre de 2015
(PESOS)

ETCA-I-01

TRIMESTRE: CUARTO DE 2015

ACTIVO	2015	2014	PASIVO	2015	2014
Activo Circulante			Pasivo Circulante		
Efectivo y Equivalentes	30,658,530.31	51,473,142.15	Cuentas por Pagar a Corto Plazo	4,948,577.49	9,809,597.92
Derechos a Recibir Efectivo o Equivalentes	772,764,868.37	751,725,255.72	Documentos por Pagar a Corto Plazo	0.00	0.00
Derechos a Recibir Bienes o Servicios	0.00	0.00	Porción a Corto Plazo de la Deuda Pública a Largo Plazo	0.00	0.00
Inventarios	0.00	0.00	Títulos y Valores a Corto Plazo	0.00	0.00
Almacenes	0.00	0.00	Pasivos Diferidos a Corto Plazo	59,568.51	383,762.57
Estimación por Pérdida o Deterioro de Activos Circulantes	-605,983,416.31	-588,890,629.00	Fondos y Bienes de Terceros en Garantía y/o	18,999,218.62	11,900,281.18
Otros Activos Circulantes	768,514.92	768,514.92	Administración a Corto Plazo	20,819.36	19,219.38
			Otros Pasivos a Corto Plazo	204,030.72	675,423.93
<i>Total de Activos Circulantes</i>	<i>198,208,497.29</i>	<i>215,076,283.79</i>	<i>Total de Pasivos Circulantes</i>	<i>24,232,214.70</i>	<i>22,788,284.97</i>
Activo No Circulante			Pasivo No Circulante		
Inversiones Financieras a Largo Plazo	0.00	0.00	Cuentas por Pagar a Largo Plazo	0.00	0.00
Derechos a Recibir Efectivo o Equivalentes a Largo Plazo	677,893,439.53	641,242,678.46	Documentos por Pagar a Largo Plazo	0.00	0.00
Bienes Inmuebles, Infraestructura y Construcciones en	6,868,954.56	6,186,716.47	Deuda Pública a Largo Plazo	0.00	0.00
Bienes Muebles	22,949,066.89	24,537,302.84	Pasivos Diferidos a Largo Plazo	0.00	0.00
Activos Intangibles	5,167,796.89	5,115,179.29	Fondos y Bienes de Terceros en Garantía y/o en	0.00	0.00
Depreciación, Deterioro y Amortización Acumulada de	-18,556,143.67	-11,862,136.02	Administración a Largo Plazo	678,671.74	474,666.72
Bienes			Provisiones a Largo Plazo	678,671.74	474,666.72
Activos Diferidos	0.00	0.00			
Estimación por Pérdida o Deterioro de Activos no	0.00	0.00			
Circulantes					
Otros Activos no Circulantes	0.00	0.00			
<i>Total de Activos No Circulantes</i>	<i>694,323,114.20</i>	<i>665,219,741.04</i>	<i>Total de Pasivos No Circulantes</i>	<i>678,671.74</i>	<i>474,666.72</i>
Total de Activos	892,531,611.49	880,296,024.83	Total de Pasivo	24,910,886.44	23,262,951.69
			Hacienda Pública/Patrimonio		
			Hacienda Pública/Patrimonio Contribuido	729,778,428.41	729,778,328.41
			Aportaciones	726,590,606.19	726,590,506.19
			Donaciones de Capital	3,187,822.22	3,187,822.22
			Actualización de la Hacienda Pública/Patrimonio	0.00	0.00
			Hacienda Pública/Patrimonio Generado	137,842,296.66	127,254,744.75
			Resultados del Ejercicio (Ahorro/ Desahorro)	9,905,313.82	-21,191,329.45
			Resultados de Ejercicios Anteriores	124,634,943.91	145,826,273.36
			Revalúos	3,302,038.93	2,619,800.84
			Reservas	0.00	0.00
			Rectificaciones de Resultados de Ejercicios Anteriores	0.00	0.00
			Exceso o Insuficiencia en la Actualización de la	0.00	0.00
			Hacienda Pública/Patrimonio		
			Resultado por Posición Monetaria	0.00	0.00
			Resultado por Tenencia de Activos no Monetarios	0.00	0.00
			<i>Total Hacienda Pública/Patrimonio</i>	<i>867,620,725.07</i>	<i>857,033,073.16</i>
			Total de Pasivo y Hacienda		
			Pública/Patrimonio	892,531,611.49	880,296,024.83

C. P. Nidia Duarte Taddei
Directora de Contabilidad y Finanzas

C. P. Elma Yazmina Anaya Camargo
Directora General

Sistema Estatal de Evaluación
Estado de Actividades
INSTITUTO DE CRÉDITO EDUCATIVO DEL ESTADO DE SONORA
Del 01 de Enero al 31 de diciembre de 2015
(PESOS)

ETCA-I-01-A

TRIMESTRE: CUARTO DE 2015

	<u>2015</u>	<u>2014</u>
INGRESOS Y OTROS BENEFICIOS		
Ingresos de la Gestión:	94,508,296.63	91,164,917.98
Impuestos	0.00	0.00
Cuotas y Aportaciones de Seguridad Social	0.00	0.00
Contribuciones de Mejoras	0.00	0.00
Derechos	0.00	0.00
Productos de Tipo Corriente ¹	94,508,296.63	91,164,917.98
Aprovechamientos de Tipo Corriente	0.00	0.00
Ingresos por Venta de Bienes y Servicios	0.00	0.00
Ingresos no Comprendidos en las Fracciones de la Ley de Ingresos Causados en Ejercicios Fiscales Anteriores Pendientes de Liquidación o Pago	0.00	0.00
Participaciones, Aportaciones, Transferencias, Asignaciones, Subsidios y Otras Ayudas	46,453,866.14	44,815,623.92
Participaciones y Aportaciones	0.00	0.00
Transferencia, Asignaciones, Subsidios y Otras Ayudas	46,453,866.14	44,815,623.92
Otros Ingresos y Beneficios	2,809,494.44	1,650,171.66
Ingresos Financieros	856,303.98	1,548,745.34
Incremento por Variación de Inventarios	0.00	0.00
Disminución del Exceso de Estimaciones por Pérdida o Deterioro u Obsolescencia	0.00	0.00
Disminución del Exceso de Provisiones	0.00	0.00
Otros Ingresos y Beneficios Varios	1,953,190.46	101,426.32
Total de Ingresos y Otros Beneficios	143,771,657.21	137,630,713.56
GASTOS Y OTRAS PÉRDIDAS		
Gastos de Funcionamiento	70,014,643.30	70,034,300.01
Servicios Personales	42,888,635.29	41,282,838.70
Materiales y Suministros	1,108,585.57	1,343,370.11
Servicios Generales	26,017,422.44	27,408,091.20
Transferencia, Asignaciones, Subsidios y Otras Ayudas	0.00	0.00
Transferencias Internas y Asignaciones al Sector Público	0.00	0.00
Transferencias al Resto del Sector Público	0.00	0.00
Subsidios y Subvenciones	0.00	0.00
Ayudas Sociales	0.00	0.00
Pensiones y Jubilaciones	0.00	0.00
Transferencias a Fideicomisos, Mandatos y Contratos Análogos	0.00	0.00
Transferencias a la Seguridad Social	0.00	0.00
Donativos	0.00	0.00
Transferencias al Exterior	0.00	0.00
Participaciones y Aportaciones	0.00	0.00
Participaciones	0.00	0.00
Aportaciones	0.00	0.00
Convenios	0.00	0.00
Intereses, Comisiones y Otros Gastos de la Deuda Pública	0.00	0.00
Intereses de la Deuda Pública	0.00	0.00
Comisiones de la Deuda Pública	0.00	0.00
Gastos de la Deuda Pública	0.00	0.00
Costo por Coberturas	0.00	0.00
Apoyos Financieros	0.00	0.00
Otros Gastos y Pérdidas Extraordinarias	63,851,700.09	88,787,743.00
Estimaciones, Depreciaciones, Deterioros, Obsolescencia y Amortizaciones	33,120,394.36	69,940,344.27
Provisiones	0.00	0.00
Disminución de Inventarios	0.00	0.00
Aumento por Insuficiencia de Estimaciones por Pérdida o Deterioro y Obsolescencia	0.00	0.00
Aumento por Insuficiencia de Provisiones	0.00	0.00
Otros Gastos	30,731,305.74	18,847,398.73
Inversión Pública	0.00	0.00
Inversión Pública no Capitalizable	0.00	0.00
Total de Gastos y Otras Pérdidas	133,866,343.39	158,822,043.01
Resultados del Ejercicio (Ahorro/Desahorro)	9,905,313.82	-21,191,329.45

¹ No se incluyen: Utilidades e Intereses. Por regla de presentación se revelan como Ingresos Financieros.

C.P. Nidia Duarte Taddei
Directora de Contabilidad y Finanzas

C. P. Elma Yazmina Anaya Camargo
Directora General

Flujo de Efectivo

INSTITUTO DE CREDITO EDUCATIVO DEL ESTADO DE SONORA

Al 31 de diciembre 2015

(PESOS)

TRIMESTRE: CUARTO DE 2015

Concepto	DIC 2015	DIC 2014
Flujos de Efectivo de las Actividades de Operación		
Origen	\$ 167,560,052.15	\$ 208,108,561.84
Impuestos		
Cuotas y Aportaciones de Seguridad Social		
Contribuciones de mejoras		
Derechos		
Productos de Tipo Corriente	\$ 94,508,296.63	\$ 91,164,917.98
Aprovechamientos de Tipo Corriente		
Ingresos por Venta de Bienes y Servicios		
Ingresos no Comprendidos en las Fracciones de la Ley de Ingresos Causados en Ejercicios Fiscales Anteriores Pendientes de Liquidación o Pago		
Participaciones y Aportaciones		
Transferencias, Asignaciones y Subsidios y Otras Ayudas	\$ 46,453,866.14	\$ 44,815,623.92
Otros Orígenes de Operación	\$ 26,597,889.38	\$ 72,128,019.94
Aplicación	\$ 197,213,324.80	\$ 213,953,928.03
Servicios Personales	\$ 42,888,635.29	\$ 41,282,838.70
Materiales y Suministros	\$ 1,108,585.57	\$ 1,343,370.11
Servicios Generales	\$ 26,017,422.44	\$ 27,408,091.20
Transferencias Internas y Asignaciones al Sector Público		
Transferencias al resto del Sector Público		
Subsidios y Subvenciones		
Ayudas Sociales		
Pensiones y Jubilaciones		
Transferencias a Fideicomisos, Mandatos y Contratos Análogos		
Transferencias a la Seguridad Social		
Donativos		
Transferencias al Exterior		
Participaciones		
Aportaciones		
Convenios		
Otras Aplicaciones de Operación	\$ 127,198,681.50	\$ 143,919,628.02
Flujos Netos de Efectivo por Actividades de Operación	-\$ 29,653,272.65	-\$ 5,845,366.19
Flujos de Efectivo de las Actividades de Inversión		
Origen	\$ 2,474,479.07	\$ 2,619,800.84
Bienes Inmuebles, Infraestructura y Construcciones en Proceso		
Bienes Muebles	\$ 1,792,240.98	
Otros Orígenes de Inversión	\$ 682,238.09	\$ 2,619,800.84
Aplicación	\$ 734,855.69	\$ 6,571,098.55
Bienes Inmuebles, Infraestructura y Construcciones en Proceso	\$ 682,238.09	\$ 2,619,800.84
Bienes Muebles		\$ 3,288,963.14
Otras Aplicaciones de Inversión	\$ 52,617.60	\$ 662,334.57
Flujos Netos de Efectivo por Actividades de Inversión	\$ 1,739,623.38	-\$ 3,951,297.71
Flujo de Efectivo de las Actividades de Financiamiento		
Origen	\$ 7,099,037.44	\$ 223,400.00
Endeudamiento Neto		
Interno		
Externo		
Otros Orígenes de Financiamiento	\$ 7,099,037.44	\$ 223,400.00
Aplicación		\$ 2,222,167.02
Servicios de la Deuda		
Interno		
Externo		
Otras Aplicaciones de Financiamiento		\$ 2,222,167.02
Flujos netos de Efectivo por Actividades de Financiamiento	\$ 7,099,037.44	-\$ 1,998,767.02
Incremento/Disminución Neta en el Efectivo y Equivalentes al Efectivo	-\$ 20,814,611.83	-\$ 11,795,430.92
Efectivo y Equivalentes al Efectivo al Inicio del Ejercicio	\$ 51,473,142.15	\$ 63,268,673.06
Efectivo y Equivalentes al Efectivo al Final del Ejercicio	\$ 30,658,530.31	\$ 51,473,242.14

Sistema Estatal de Evaluación
Estado de Variación en la Hacienda Pública
INSTITUTO DE CREDITO EDUCATIVO DEL ESTADO DE SONORA

ETCA-I-02

AL 31 DICIEMBRE DE 2015

1 (PESOS)

TRIMESTRE: CUARTO DE 2015

Concepto	Hacienda Pública / Patrimonio Contribuido	Hacienda Pública / Patrimonio Generado de Ejercicio Anteriores	Hacienda Pública / Patrimonio Generado del Ejercicio	Ajustes por Cambios de Valor	Total
Rectificaciones de Resultados de Ejercicios Anteriores	730,870,175	123,127,292	22,698,981	0	876,696,448
Patrimonio Neto Inicial Ajustado del Ejercicio	-1,091,847	0	0	0	-1,091,847
Aportaciones	-1,315,247				-1,315,247
Donaciones de Capital	223,400				223,400
Actualización de la Hacienda Pública/Patrimonio	0	0	0	0	0
Variaciones de la Hacienda Pública / Patrimonio Neto del Ejercicio	0	22,698,981	-41,270,510	0	-18,571,529
Resultados del Ejercicio (Ahorro/Desahorro)	0	0	-21,191,329	0	-21,191,329
Resultados de Ejercicios Anteriores	0	22,698,981	-22,698,981	0	0
Revalúos	0	0	2,619,801	0	2,619,801
Reservas	0	0	0	0	0
Hacienda Pública / Patrimonio Neto Final del Ejercicio 2015-1	729,778,328	145,826,273	-18,571,529	0	857,033,072
Cambios en la Hacienda Pública / Patrimonio Neto del Ejercicio 20XN		0	0		0
Aportaciones		0	0	0	0
Donaciones de Capital	0	0	0	0	0
Actualización de la Hacienda Pública/Patrimonio	0	0	0	0	0
Variaciones de la Hacienda Pública / Patrimonio Neto del Ejercicio	0	-21,191,329	31,778,882	0	10,587,552
Resultados del Ejercicio (Ahorro/Desahorro)	0	0	9,905,314		9,905,314
Resultados de Ejercicios Anteriores	0	-21,191,329	21,191,329	0	0
Revalúos	0	0	682,238	0	682,238
Reservas	0	0	0	0	0
Saldo Neto en la Hacienda Pública / Patrimonio 2015	729,778,328	124,634,944	13,207,353	0	867,620,624

NIDIA DUARTE TADDEI
DIRECTORA DE CONTABILIDAD Y FINANZAS

C.P. ELMA YAZMINA ANAYA CAMARGO
DIRECTORA GENERAL

Sistema Estatal de Evaluación
Estado de Cambios en la Situación Financiera
Instituto de Crédito Educativo del Estado de Sonora
Del 01 de Enero al 31 de Diciembre de 2015

ETCA-I-03

(PESOS)

TRIMESTRE: CUARTO DE 2015

	<u>Origen</u>		<u>Aplicación</u>	
	Dic-15	Dic-14	Dic-15	Dic-14
Activo	46,189,642.74	81,882,133.50	58,425,229.40	60,509,145.43
Activo Circulante	37,907,399.14	75,893,844.43	21,039,612.64	34,569,386.21
Efectivo y Equivalentes	20,814,611.83	11,795,530.92	0.00	0.00
Derechos a Recibir Efectivo o Equivalentes	0.00	0.00	21,039,612.64	34,028,190.68
Derechos a Recibir Bienes o Servicios	0.00	0.00	0.00	0.00
Inventario	0.00	0.00	0.00	0.00
Almacenes	0.00	0.00	0.00	0.00
Estimación por Pérdida o Deterioro de Activos Circulantes	17,092,787.31	64,098,313.51	0.00	0.00
Otros Activos Circulantes	0.00	0.00	0.00	541,195.53
Activo No Circulante	8,282,243.60	5,988,289.07	37,385,616.76	25,939,759.22
Inversiones Financieras a Largo Plazo	0.00	0.00	0.00	0.00
Derechos a Recibir Efectivo o Equivalentes a Largo Plazo	0.00	0.00	36,650,761.07	19,492,178.72
Bienes Inmuebles, Infraestructura y Construcciones en Proceso	0.00	0.00	682,238.09	2,619,800.84
Bienes Muebles	1,588,235.95	0.00	0.00	3,288,963.14
Activos Intangibles	0.00	0.00	52,617.60	538,816.52
Depreciación, Deterioro y Amortización Acumulada de Bienes	6,694,007.65	5,988,289.07	0.00	0.00
Activos Diferidos	0.00	0.00	0.00	0.00
Estimación por Pérdida o Deterioro de Activos no Circulantes	0.00	0.00	0.00	0.00
Otros Activos no Circulantes	0.00	0.00	0.00	0.00
Pasivo	7,304,542.45	391,245.68	5,656,607.70	2,100,857.67
Pasivo Circulante	7,100,537.42	391,245.68	5,656,607.70	1,977,339.62
Cuentas por Pagar a Corto Plazo	0.00	0.00	4,861,020.43	727,297.77
Documentos por Pagar a Corto Plazo	0.00	0.00	0.00	0.00
Porción a Corto Plazo de la Deuda Pública a Largo Plazo	0.00	0.00	0.00	0.00
Títulos y Valores a Corto Plazo	0.00	0.00	0.00	0.00
Pasivos Diferidos a Corto Plazo	0.00	383,762.57	324,194.06	0.00
Fondos y Bienes de Terceros en Garantía y/o Administración a Corto Plazo	7,098,937.44	0.00	0.00	906,919.55
Provisiones a Corto Plazo	1,599.98	7,483.11	0.00	0.00
Otros Pasivos a Corto Plazo	0.00	0.00	471,393.21	343,122.30
Pasivo No Circulante	204,005.03	0.00	0.00	123,518.05
Cuentas por Pagar a Largo Plazo	0.00	0.00	0.00	0.00
Documentos por Pagar a Largo Plazo	0.00	0.00	0.00	0.00
Deuda Pública a Largo Plazo	0.00	0.00	0.00	0.00
Pasivos Diferidos a Largo Plazo	0.00	0.00	0.00	0.00
Fondos y Bienes de Terceros en Garantía y/o en Administración a Largo Plazo	0.00	0.00	0.00	0.00
Provisiones a Largo Plazo	204,005.03	0.00	0.00	123,518.05
HACIENDA PUBLICA/PATRIMONIO	10,587,651.91	2,843,200.84	0.00	22,506,576.92
Hacienda Pública/Patrimonio Contribuido	100.00	223,400.00	0.00	1,315,247.47
Aportaciones	100.00	0.00	0.00	1,315,247.47
Donaciones de Capital	0.00	223,400.00	0.00	0.00
Actualización de la Hacienda Pública/Patrimonio	0.00	0.00	0.00	0.00
Hacienda Pública/Patrimonio Generado	10,587,551.91	2,619,800.84	0.00	21,191,329.45
Resultados del Ejercicio (Ahorro/ Desahorro)	9,905,313.82	0.00	0.00	21,191,329.45
Resultados de Ejercicios Anteriores	0.00	0.00	0.00	0.00
Revalúos	682,238.09	2,619,800.84	0.00	0.00
Reservas	0.00	0.00	0.00	0.00
Rectificaciones de Resultados de Ejercicios Anteriores	0.00	0.00	0.00	0.00
Excesos o Insuficiencia en la Actualización de la Hacienda Pública/Patrimonio	0.00	0.00	0.00	0.00
Resultado por Posición Monetaria	0.00	0.00	0.00	0.00
Resultado por Tenencia de Activos no Monetarios	0.00	0.00	0.00	0.00
TOTALES	64,081,837.10	85,116,580.02	64,081,837.10	85,116,580.02

C.P. NIDIA DUARTE TADDEI
 DIR. CONTABILIDAD Y FINANZAS

C.P. ELMA YAZMINA ANAYA CAMARGO
 DIRECTORA GENERAL

**Sistema Estatal de Evaluación
Informe sobre Pasivos Contingentes
Instituto de Crédito Educativo del Estado de Sonora
al 30 de Septiembre de 2015
(PESOS)**

ETCA-I-04

TRIMESTRE: CUARTO DEL 2015

A Corto Plazo

A Mediano Plazo

A Largo Plazo

No se tiene información al respecto

**C.P NIDIA DUARTE TADDEI
DIRECTORA DE CONTABILIDAD Y FINANZAS**

**C.P. ELMA YAZMINA ANAYA CAMARGO
DIRECTORA GENERAL**

Sistema Estatal de Evaluación
Notas a los Estados Financieros
Instituto de Crédito Educativo del Estado de Sonora
al 31 de diciembre 2015
(PESOS)

ETCA-I-05

TRIMESTRE: CUARTO 2015

1) NOTAS DE DESGLOSE
1.1) INFORMACION CONTABLE

1) NOTAS AL ESTADO DE SITUACIÓN FINANCIERA

Activo

Efectivo y Equivalentes

1.- La suma de saldos de Efectivo, Bancos/Tesorería e Inversiones al 31 de Diciembre 2015 por \$ 16,529,444.30 se utilizarán para el pago de gasto de operación y de cobranza provisionados en los pasivos a corto plazo. No incluye el pasivo por Fondos en Administración, solo su saldo efectivo, no incluye el Fondo para Programa de Crédito Educativo. Y está conformado por:

BANCO	NUMERO DE CUENTA	IMPORTE
Fondo para Gastos Menores		13,000.00
Fondo para Cambios Caja		7,000.00
Total Fondos Fijos		20,000.00
Banamex	1291866	3,525.52
Banamex	0767515332	66023.21
Banamex	32269-5	610,489.95
Banamex	32268-7	99,225.98
Banamex	5271675	141,943.31
Bancomer	09119270/044611 9921	726,781.22
Bancomer	9139641/0446119 9056	22872.68
Bancomer	10861977/044611 9948	18,006.20
Bancomer	10861274/044611 9956	24,686.30
HSBC	4011889763	519,239.71
Banregio	190-00145-001-1	90,713.47
Banregio	190-00143-001-1	10,416.76
Banregio	190-00144-001-6	47,993.63
Total Bancos		2,381,917.93
Banamex	Mesa de Dinero 71218627	9,020,000.00
HSBC	Contrato 122418	3,847,526.37
Banregio	190-001143-001-1	1,260,000.00
Bancomer Fondo de Inversión	2043888517/0446 119921	0.00
Total Inversiones		14,127,526.37
Total Caja, Bancos E Inversiones		16,529,444.30

Sistema Estatal de Evaluación
Notas a los Estados Financieros
Instituto de Crédito Educativo del Estado de Sonora
al 31 de diciembre 2015
(PESOS)

ETCA-I-05

TRIMESTRE: CUARTO 2015

2.- Fondos de Afectación Específica.

FONDO PARA EL PROGRAMA DE CRÉDITO EDUCATIVO al 31 de Diciembre 2015 por un importe de 14,129,086.01 y está destinado para cubrir los compromisos de Crédito Educativo ya contratados pero que aún no han sido entregados de manera efectiva al acreditado y los créditos educativos por renovar en el semestre 2015-1. En esta cuenta se hacen reclasificaciones de las cuentas de inversiones y bancos, solo para presentación del importe que se está reservando.

BANCO	NUMERO DE CUENTA	IMPORTE
HSBC	Contrato 122418 Solo Presentación	2,077,473.63
BANCOMER	Bancomer Fondo de Inversión 2043888517/0446119921 solo Presentación	12,051,612.38
Total Fondo de Afectación Específica		14,129,086.01

3.- Inversiones

BANCO	NUMERO DE CUENTA	IMPORTE	TASA	VENCIMIENTO	INSTRUMENTO
HSBC	122418	5,925,000.00	2.60	04 DE ENERO 2016	PAPEL GUBERNAMENTAL
BANAMEX	71218627	4,000,000.00	2.98	13 DE ENERO 2016	PAGARE
BANAMEX	71218627	1,200,000.00	2.98	04 DE ENERO 2016	PAGARE
BANAMEX	71218627	3,320,000.00	2.98	04 DE ENERO 2016	PAGARE
BANAMEX	71218627	250,000.00	2.98	04 DE ENERO 2016	PAGARE
BANAMEX	71218627	250,000.00	2.98	04 DE ENERO 2016	PAGARE
BANREGIO	0037487	1,260,000.00	2.95	04 DE ENERO 2016	PAGARE
BANCOMER	2044151887 DE 0446119921	12,051,612.38	VARIABLE	VARIABLE	FONDOS DE INVERSION DE DEUDA GUBERNAMENTAL. TITULOS VALOR

Derechos a recibir Efectivo y Equivalentes y Bienes o Servicios a Recibir

4.- Cuentas por Cobrar a Corto Plazo

En esta cuenta se incluyen:

CREDITOS EDUCATIVOS POR COBRAR, lo correspondiente a capital vencido y por vencer en un plazo de un año, según la fecha de vencimiento de las amortizaciones al 31 de Diciembre 2015, por un importe de \$461,431,415.64

APORTACIÓN ESTATAL POR RECIBIR, por un importe de \$306,967.20

CREDITO EDUCATIVO POR APLICAR (SEGÚN CONVENIO DE COBRANZA, por un importe de \$131,035.72

Sistema Estatal de Evaluación
Notas a los Estados Financieros
Instituto de Crédito Educativo del Estado de Sonora
al 31 de diciembre 2015
(PESOS)

ETCA-I-05

TRIMESTRE: CUARTO 2015

5.- Deudores Diversos por Cobrar a Corto Plazo

Esta cuenta se integra de la siguiente manera:

CONCEPTO	IMPORTE
Funcionarios Y Empleados	8,705.50
Deudores Por Descuentos Escuelas	8,510.32
Personal ICEES	10,283.77
Cheques Devueltos	69,194.79
Deudores Diversos por Cobrar	827.24
Otros	39,861.14
Deudores Diversos Estudiantes	132,129.29
Bancos (Provisión De Productos)	7,201.14
Abogados	2,000.00
Descuentos De C.E. Por Nomina Aplicad	4,067,180.64
Secretaria De Hacienda	24,057.72
Subsidio Al Empleo	6,106.05
TOTAL	4,376,057.60

6.- Ingresos por Recuperar a Corto Plazo.

En esta cuenta se registra el interés normal devengado a la fecha de vencimiento de las amortizaciones de los créditos educativos otorgados por un importe de \$120,327,985.97 Y el interés moratorio, por un importe de \$186,182,569.05 Además se encuentra el manejo de cuenta por recaudar por un importe de \$799.98, la reserva para créditos incobrables por recaudar por \$6,437.21 y los Ingresos por descuentos para Verificación de Datos y/ Localización de acreditados por \$1,600.00

7.- Documentos por Cobrar Largo Plazo

En esta cuenta se incluyen los CREDITOS EDUCATIVOS POR COBRAR, lo correspondiente a capital por vencer en un plazo mayor de un año, según la fecha de vencimiento de las amortizaciones.

A continuación se presenta el desglose de la cartera a corto plazo y largo plazo

Lo correspondiente a interés por devengar a largo plazo y el importe de gastos de cobranza se registran en cuentas de orden y solo se presentan en el cuadro siguiente para hacer una presentación total de la cartera por cobrar.

CARTERA TOTAL	CAPITAL	INTERES NORMAL	INT. MORATORIO	GTO COBRANZA	TOTAL
VENCIDA Y POR VENCER C.P	461,431,415.64	120,327,985.97	186,182,569.05	110,613,272.93	878,555,243.59
CARTERA POR VENCER L.P	677,893,439.53	220,276,730.74	0.00	0.00	898,170,170.27
SUMA	1'139,324,855.17	340,604,716.71	186'182,569.05	110,613,272.93	1'776,725,413.86

Estimación por pérdida o Deterioro de Activos Circulantes

8.- Estimación Para Cuentas Incobrables por Derechos a Recibir Efectivo o Equivalentes.

Para efecto de reconocer el riesgo de la incobrabilidad de las cuentas que el Instituto de Crédito Educativo del Estado de Sonora, tiene por cobrar por concepto de crédito educativo, el 15 de Agosto de 2010 (Acta No. 164) la H. Junta Directiva autorizó la actualización de la política para esta estimación.

La estimación de cuentas incobrables está representada por el saldo de los acreditados que reúnan las siguientes características:

Sistema Estatal de Evaluación
Notas a los Estados Financieros
Instituto de Crédito Educativo del Estado de Sonora
al 31 de diciembre 2015
(PESOS)

ETCA-I-05

TRIMESTRE: CUARTO 2015

TIPO DE RIESGO	Rango de meses de atraso a partir de la fecha de vencimiento de su amortización más antigua vencida	% A RESERVAR SOBRE EL SALDO VENCIDO	OBSERVACIONES
A	6 A 11	50%	
	12 A 14	100%	
B	15 EN ADELANTE	100% SALDO TOTAL	SALDO TOTAL (VENCIDO Y POR VENCER). CUENTAS SIN MOVIMIENTO, SIN CONVENIO CON O SIN DEMANDA
C		100% SALDO TOTAL	SALDO TOTAL (VENCIDO Y POR VENCER) DE LOS CASOS TURNADOS A DEMANDA

Atendiendo a las características descritas en la política de estimación para cuentas incobrables el importe se integra de la siguiente manera al 31 de Diciembre de 2015.

CARTERA TOTAL CAPITAL	INT. DEVENGADO	INT. MORATORIO	TOTAL INCOBRABLE
316,754,564.93	109,431,257.24	179,797,594.14	605,983,416.31

Valores en Garantía

Actualmente ésta cuenta se compone de otros fondos en garantía por un importe de \$29,705.40

Bienes Derivados de Embargos, Decomisos, Aseguramientos y Dación en Pago.

En esta cuenta se registra el valor de los bienes adjudicados y amparados por factura judicial a nombre del Instituto de Crédito Educativo del Estado de Sonora, de acreditados turnados a demanda Judicial para la recuperación de crédito, por un importe de \$738,809.52

Bienes Muebles, Inmuebles e Intangibles

Los bienes muebles e inmuebles se revaluaron a fin de cumplir con la ley de contabilidad gubernamental, en nuestros registros internos contamos con el valor histórico o de factura

Se anexa el concentrado de Bienes Muebles e Inmuebles

BIENES INMUEBLES, INFRAESTRUCTURA Y CONSTRUCCIONES

Terrenos y Edificios no Habitacionales	Importe
Terrenos	574,550.00
Edificios no Habitacionales	6,294,404.56

**Sistema Estatal de Evaluación
Notas a los Estados Financieros
Instituto de Crédito Educativo del Estado de Sonora
al 31 de diciembre 2015
(PESOS)**

ETCA-I-05

TRIMESTRE: CUARTO 2015

Suma	6,868,954.56
-------------	---------------------

Se cuenta con el Edificio donde están las oficinas del Instituto de Crédito Educativo del Estado de Sonora.
Local Son Mol # 18 el cual es utilizado como bodega
Local Son Mol # 20 el cual es utilizado como bodega.
En el mes de agosto de 2015 se revaluaron los edificios de acuerdo a su valor catastral

BIENES MUEBLES

CONCEPTO	IMPORTE
Muebles de Oficina y Estantería	2,689,978.51
Muebles, Excepto de Oficina y Estantes	1,678.00
Equipo de Cómputo y de Tecnologías de Información	16,938,518.36
Otros Mobiliarios y Equipos de Administración	147,844.74
Mobiliario y Equipo Educativo y Recreativo	7,599.00
Equipo de Transporte	2,809,021.56
Maquinaria Eléctrica	351,127.72
Herramientas	3,299.00
	22,949,066.89

BIENES INTANGIBLES

CONCEPTO	IMPORTE
Software	3,093,503.02
Licencias	2,074,293.87
TOTAL	5,167,796.89

DEPRECIACION, DETERIORO Y AMORTIZACION DE BIENES

CONCEPTO	% DEPRECIACION	IMPORTE DEPRECIACION DEL EJERCICIO	IMPORTE DEPRECIACION ACUMULADA
Edificio no Habitacionales	3.30%	489,208.10	865,758.41
Muebles de Oficina y Estantería	10.00%	1,271,844.97	2,188,652.32
Muebles, Excepto de Oficina y Estantes	10.00%	83.90	419.50
Equipo de Cómputo y de Tecnologías de Información	33.30%	955,235.64	13,051,345.06
Otros Mobiliarios y Equipos de Administración	33.30%	22,698.49	113,492.43
Equipo de Transporte	20.00%	269,902.16	2,073,783.11
Maquinaria Eléctrica	10.00%	17,556.39	261,360.55
Herramientas	10.00%	76.56	192.44
Mobiliario y Equipo Educativo y Recreativo		379.95	1,139.85
		3,026,986.16	18,556,143.67

Sistema Estatal de Evaluación
Notas a los Estados Financieros
Instituto de Crédito Educativo del Estado de Sonora
al 31 de diciembre 2015
(PESOS)

ETCA-I-05

TRIMESTRE: CUARTO 2015

Pasivo

1.- Cuentas Por Pagar a Corto Plazo

Son los compromisos adquiridos con los proveedores y las obligaciones a cargo del Instituto con motivo de las adquisiciones de materiales e insumos, así como la prestación de servicios para la operación del mismo, atendiendo en su caso los compromisos de pago establecidos en los contratos de prestación de servicios; obligaciones consolidadas que se conforman por retenciones de ISR por las remuneraciones por un trabajo personal subordinado previsto en el Título IV, capítulo I, art 110, fracción I, de la Ley del Impuesto Sobre la Renta, así como los importes retenidos a personas físicas por la prestación de servicios independientes, incluye también retenciones y obligaciones procedentes del pago de la nómina de personal. Este concepto asciende a la cantidad de \$4,948,577.49 SON CUATRO MILLONES NOVECIENTOS CUARENTA Y OCHO MIL QUINIENTOS SETENTA Y SIETE PESOS 49/100 M.N.

Que se detallan en el cuadro siguiente:

NOMBRE CUENTA	SALDO. ACTUAL
Servicios Personales por Pagar a Corto Plazo	8,570.14
Proveedores por Pagar a Corto Plazo	2,388,931.33
ISSSTESON	116,728.27
Descuento En Nomina Por Adeudo De Crédito Educativo	8,173.55
Seguro Retiro Colectivo	6,270.00
Ajuste Seguro De Vida	3,820.30
Retenciones por Sanciones	42,303.03
Préstamo Sindical Sdigtes	1,354.16
Seguros Mapfre	0.35
Impuestos Por Pagar	107,224.29
FONACOT	26,899.40
INFONAVIT	321,830.78
Sindicato	278,126.60
Caja De Ahorros ICEES	74,949.68
Funcionarios Y Empleados	2,800.96
Estudiantes	30,344.45
Retenciones Por licitación	-80.38
Cie Por Aplicar Por Error En Referencia	1,501,154.23
Otros	23,555.09
Reembolso De Caja Chica	5,621.26
TOTAL	4,948,577.49

2.- Pasivo Diferido a Corto Plazo

En esta cuenta se registran los intereses trimestrales de crédito educativo cobrado por anticipado. Los cuáles serán aplicados cuando llegue la fecha de su vencimiento y es por la cantidad de \$314,279.52

3.- Fondos y Bienes de Terceros en Garantía y/o Administración a Corto Plazo. Los Fondos en Administración corresponden a aportaciones económicas que hacen diferentes instituciones y particulares al Instituto con el objeto que este otorgue financiamiento a los estudiantes.

Estas aportaciones son reembolsables a dichas instituciones conforme a los convenios establecidos; el Instituto se obliga a cubrir intereses a ciertas tasas pactadas en los convenios generados por el saldo efectivo de dichas aportaciones, al 31 de Diciembre 2015 este concepto asciende a la cantidad de \$18,999,218.62

4.- Provisiones a Corto Plazo

Se registran los créditos educativos que serán entregados efectivamente al acreditado según las fechas de entrega establecidas en el contrato, el importe de este concepto es \$20,819.36

5.- Otros Pasivos a Corto Plazo

Se registran los pagos de crédito educativo que realizan los acreditados y que por algún motivo no fue posible su aplicación al saldo del acreditado. El importe correspondiente es por \$204,030.72

6.- Provisiones a Largo Plazo

El saldo de esta cuenta se conforma por las Reservas de Crédito Educativo Incobrable, la cual se orienta a mitigar el riesgo de recuperación por defunción de los acreditados y se constituye por una retención de \$37.50 pesos por cada nuevo contrato, excepto en el caso de los contratos celebrados para créditos de postgrado, en los que la retención es del 1% del valor del documento. El importe correspondiente es por \$678,671.74

PATRIMONIO

El patrimonio del Instituto se constituye de la siguiente forma:

- a) Aportaciones del Gobierno Federal, Estatal y Municipal
- b) Las aportaciones de Instituciones, Organismos y empresas oficiales y particulares.
- c) Las aportaciones de particulares y asociaciones de estos.
- d) Los ingresos provenientes de rendimientos de capital y de interés obtenidos por créditos otorgados, siendo canalizados al resultado del ejercicio.
- e) Donaciones, subsidios, herencias y legados, regalías y en general ingresos provenientes de cualquier acto lícito.
- f) El remanente del ejercicio.

Los conceptos antes mencionados se destinan al otorgamiento de crédito educativo y a la inversión en activos fijos, no siendo susceptible a distribución de remanentes o dividendos. Así mismo el patrimonio en su totalidad es propiedad del Estado con base en lo dispuesto en la Ley General de Bienes Estatales, por lo que no es distribuable ni puede ser afectado por ningún concepto.

Sistema Estatal de Evaluación
Notas a los Estados Financieros
Instituto de Crédito Educativo del Estado de Sonora
al 31 de diciembre 2015
(PESOS)

ETCA-I-05

TRIMESTRE: CUARTO 2015

Las aportaciones del Estado al 31 de Diciembre 2015 son por \$724'870,464.57

2) NOTAS AL ESTADO DE VARIACIONES EN LA HACIENDA PÚBLICA/PATRIMONIO

Las variaciones en el patrimonio contribuido son las siguientes:

DESCRIPCIÓN	IMPORTE
Baja de bienes muebles	0.00
TOTAL	0.00

Las modificaciones que se presentan en el Patrimonio Generado son las siguientes:

DESCRIPCIÓN	IMPORTE
Resultado del ejercicio Ahorro/desahorro	9,905,313.82
Revalúo de bienes inmuebles a su valor en CATASTRO según la CONAC	682,238.09
TOTAL	10,587,551.91

3) NOTAS AL ESTADO DE ACTIVIDADES

Ingresos de Gestión

Dentro del rubro de Productos se encuentran registrados los ingresos propios que se devengan, y a continuación se enlistan:

CONCEPTO	IMPORTE	OBSERVACIONES
Interés normal de crédito educativo	45,136,204.37	Se registra el interés normal devengado a la fecha de su vencimiento.
Interés Moratorio de Crédito Educativo	33,489,545.69	Se registra el interés Moratorio devengado a la fecha de su vencimiento.
Recuperación de Gasto de Cobranza	13,509,258.32	Se registran los gastos de cobranza al momento de su recaudación
Otros Ingresos por Recuperación	28,157.45	Ingresos por recuperación de créditos dados de baja o por diferencias a favor en la recuperación.
Manejo de cuenta	379,975.00	Retenciones a acreditados para manejo de cuenta por un importe de \$12.5 por contrato
Manejo de Cuenta Pago a Escuelas	1,065,132.78	Retenciones a escuelas para manejo de cuenta a razón de 5% sobre el importe del capital depositado
Ingresos para Verificación de Datos y/o Localización de Acreditados	723,300.00	Se registra el pago de los acreditados por gastos de verificación de datos que son retenidos por única vez en su primer

Sistema Estatal de Evaluación
Notas a los Estados Financieros
Instituto de Crédito Educativo del Estado de Sonora
al 31 de diciembre 2015
(PESOS)

ETCA-I-05

TRIMESTRE: CUARTO 2015

		contrato para este 2015 a todas las renovaciones se les hará este retención.
Otros Ingresos	176,723.01	Se registraron cancelaciones de saldos de acreedores, sobrantes de caja y otros.
TOTAL	94,508,296.62	

Se obtuvieron ingresos provenientes de rendimiento por inversión de recursos por \$856,303.98

Otros Ingresos y Beneficios Varios

Estos ingresos se componen de la aplicación de estímulos fiscales en los pagos de retenciones de ISPT (Impuesto Sobre el Producto del Trabajo) por 48,363.00 e Ingresos por cancelación de Saldos de Acreedores por pagar por 1, 904,827.46 haciendo un total de 1,953,190.46

Gastos y Otras Pérdidas

En lo concerniente al rubro de "Otros Gastos", los movimientos registrados al 31 de Diciembre 2015 corresponden a quitas al interés normal, moratorio y gasto de cobranza que se hacen a los saldos de los acreditados de acuerdo a las políticas establecidas para la cobranza del crédito educativo.

4) NOTAS AL ESTADO DE FLUJOS DE EFECTIVO

El análisis de los saldos inicial y final que figuran en la última parte del Estado de Flujos de Efectivo en la cuenta de efectivo y equivalentes es como sigue:

Flujos de Efectivo por Actividades de Operación

	DICIEMBRE 2015	DICIEMBRE 2014
AHORRO O DESAHORRO	9,905,313.82	-21,191,329.45
MAS :CARGOS QUE NO REQUIEREN USO DE RECURSOS	23,786,794.96	70,086,602.58
RECURSOS GENERADOS EN LA OPERACIÓN	33,692,108.77	48,895,273.13
(INVERSION APLICADA) FINANCIAMIENTO NETO DE LAS CUENTAS DE OPERACIÓN	-63,345,381.43	-54,740,739.32
Cuentas por Cobrar a Corto Plazo	2,283,197.70	-16,427,029.67
Deudores Diversos por Cobrar a Corto Plazo	-2,844,620.97	1,935,638.37
Ingresos por Recuperar a Corto Plazo	-20,478,189.38	-19,536,799.38
Valores en Garantía	0.00	0.00
Bienes Derivados de Embargos, Decomisos, Aseguramientos y Dación en Pago	0.00	-541,195.53
Servicios Personales por Pagar a Corto Plazo	0.00	0.00
Proveedores por Pagar a Corto Plazo	-4,652,623.45	-1,197,666.96
Retenciones y Contribuciones por Pagar a Corto Plazo	138,219.20	-26,009.27
Otras Cuentas por Pagar a Corto Plazo	-346,616.18	496,378.47

Sistema Estatal de Evaluación
Notas a los Estados Financieros
Instituto de Crédito Educativo del Estado de Sonora
al 31 de diciembre 2015
(PESOS)

ETCA-I-05

TRIMESTRE: CUARTO 2015

Intereses Cobrados por Adelantado a Corto Plazo	-324,194.06	383,762.57
Otras Provisiones a Corto Plazo	1,599.98	7,483.11
Ingresos por Clasificar	-471,393.21	-343,122.30
Otros Pasivos Circulantes	0.00	0.00
Documentos por Cobrar a Largo Plazo	-36,650,761.07	-19,492,178.72
Ingresos por Recuperar a Largo Plazo	0.00	0.00
Resultado de Ejercicios Anteriores	0.00	0.00
RECURSOS UTILIZADOS POR ACTIVIDADES DE OPERACIÓN	-29,653,272.66	-5,845,466.19
ACTIVIDADES DE FINANCIAMIENTO	7,099,037.46	-1,998,767.02
Intereses, Comisiones y Otros Gastos de la Deuda Pública por Pagar a Corto Plazo	0.00	0.00
Documentos Comerciales por Pagar a Corto Plazo	0.00	0.00
Otros Fondos de Terceros en Garantía y/o Administración a Corto Plazo	7,098,937.44	-906,919.55
Otros Documentos por Pagar a largo Plazo	0.02	0.00
Aportaciones	100.00	-1,315,247.47
DONATIVOS	0.00	223,400.00
RECURSOS GENERADOS POR ACTIVIDADES DE FINANCIAMIENTO	7,099,037.46	-1,998,767.02
ACTIVIDADES DE INVERSIÓN	1,739,623.38	-3,951,297.71
Fondos con Afectación Específica	0.00	0.00
Terrenos	0.00	0.00
Edificios no Habitacionales	-682,238.09	-2,619,800.84
Mobiliario y Equipo de Administración	1,700,458.93	-2,852,364.14
Mobiliario y Equipo Educativo y Recreativo	0.00	-7,599.00
EQUIPO DE TRANSPORTE	-110,000.00	-429,000.00
Maquinaria, Otros Equipos y Herramientas	-2,222.98	0.00
Software	0.00	1,287,368.50
Licencias	-52,617.60	-1,826,185.02
Provisión para Contingencias a Largo Plazo	204,005.03	-123,518.05
Revalúo de Bienes Inmuebles	682,238.09	2,619,800.84
Provisión para Contingencias a Corto Plazo	0.00	0.00
DISMINUCIÓN EN EFECTIVO DE INVERSIONES TEMPORALES	-20,814,611.82	-11,795,530.92
efectivo al inicio del periodo	51,473,142.15	63,268,673.06
efectivo al final del periodo	30,658,530.31	51,473,142.14

Efectivo y Equivalentes.

Concepto	2015	2014
Efectivo	20,000.00	20,000.00
Efectivo en Bancos y Tesorería	2,381,917.93	4,837,883.89
Inversiones temporales (hasta 3 meses)	28,256,612.38	46,615,258.26
Total de Efectivo y Equivalentes	30,658,530.31	51,473,142.15

Sistema Estatal de Evaluación
Notas a los Estados Financieros
Instituto de Crédito Educativo del Estado de Sonora
al 31 de diciembre 2015
(PESOS)

ETCA-I-05

TRIMESTRE: CUARTO 2015

2) NOTAS DE MEMORIA (Cuentas de Orden)

711-Valores en Custodia	
Partidas en conciliación de Bancos	281,025.35
Documentos en Procuración de Crédito Educativo	135,006,225.32
Intereses por cobrar de crédito Educativo por Devengar	220,276,730.74
Gasto de Cobranza por Recuperar	110,613,272.93
Estimación Incobrable de Gasto de Cobranza por Recuperar	101,495,352.11
TOTAL	567,672,606.45

724- Suscripción de Contratos de Prestamos y Otras Obligaciones de Deuda	
Créditos Educativos por Entregar a los Acreditados	5'764,682.01

Partidas en conciliación de Fondos en Admón.

Se incluyen en esta cuenta los saldos derivados de ajuste realizado al 30 de Junio de 2003, del saldo de la cuenta "Créditos Educativos por Cobrar" para igualar los saldos del registro contable con el saldo del sistema electrónico.

Partidas en conciliación de Bancos

Con fecha 22 de Marzo de 2000, la H. Junta Directiva del Instituto de Crédito Educativo del Estado de Sonora, autorizó la aplicación de políticas de cancelación de partidas en conciliación de Bancos y que consiste en lo siguiente: 1) Se realizará el trámite de aclaración de partidas no correspondidas en el plazo que marca la Ley de Títulos y Operaciones de Crédito. 2) Se dará un margen máximo de 90 días para obtener la respuesta del Banco. 3) De no recibir la aclaración correspondiente, se cancelaran las partidas contra cuentas de resultados. 4) Se llevará un control extra libros de estas partidas con el propósito de que si se llegaran a aclarar en una fecha posterior, puedan ser identificadas.

Documentos en Procuración de Crédito Educativo

El saldo de esta cuenta representa el importe de los documentos originales de créditos Educativos que están en cobranza jurídica bajo la responsabilidad de un abogado.

Intereses por cobrar de crédito Educativo por Devengar

El saldo de esta cuenta, representa el importe de intereses por Devengar de los créditos educativos pactados de acuerdo a la tasa de interés contratada y las fechas de vencimiento pactadas en el contrato de crédito educativo y pagará.

Gasto de Cobranza por Recuperar

El saldo de esta cuenta representa el gasto de cobranza que se tiene por recuperar, esta cuenta disminuye cuando se realiza el pago del gasto de cobranza el cual es registrado en ingresos cuando se recuperan.

Estimación Incobrable de Gasto de Cobranza por Recuperar

El saldo de esta cuenta representa la estimación de incobrabilidad de los gastos de cobranza según las políticas de estimación de cuentas incobrables.

Créditos Educativos por Entregar a los Acreditados

Sistema Estatal de Evaluación
Notas a los Estados Financieros
Instituto de Crédito Educativo del Estado de Sonora
al 31 de diciembre 2015
(PESOS)

ETCA-I-05

TRIMESTRE: CUARTO 2015

Representa el saldo de los créditos contratados y que quedan pendientes de entregar a los acreditados en el siguiente periodo.

Cuentas de Orden Presupuestal

Los saldos en las cuentas de orden de la Ley de Ingresos son los siguientes:

Cuenta	Saldo deudor	Saldo acreedor
811 Ley de Ingresos Estimada	286,131,492.00	
812 Ley de Ingresos por Ejecutar		36,812,567.35
813 Modificaciones a la Ley de Ingresos Estimada		-14,315,442.48
814 Ley de Ingresos Devengada		0.00
815 Ley de Ingresos Recaudada		263,634,367.13

Los saldos en las cuentas de orden presupuestal de egresos son los siguientes:

Cuenta	Saldo Deudor	Saldo Acreedor
821 Presupuesto de Egresos Aprobado		286,131,492.00
822 Presupuesto de Egresos por Ejercer	36,652,799.77	
823 Modificaciones al presupuesto de egresos	-14,315,442.48	
824 Presupuesto de Egresos Comprometido	159,767.58	
825 Presupuesto de Egresos Devengado	7,774,717.34	
826 Presupuesto de Egresos Ejercido	269,860.04	
827 Presupuesto de Egresos Pagado	255,589,789.75	

3) NOTAS DE GESTIÓN ADMINISTRATIVA

Autorización e Historia

El Instituto de Crédito Educativo del Estado de Sonora es un organismo público descentralizado del Gobierno del Estado de Sonora, con personalidad jurídica y patrimonio propios, originalmente su denominación era Fondo de Crédito Educativo del Estado de Sonora creado por la Ley 23 del Gobierno del Estado publicada en Boletín Oficial del Estado el 12 de Junio de 1980. El 10 de Junio de 1985, se publicó en este boletín la Ley número 106 creando el Instituto de Crédito Educativo del Estado de Sonora, quedando abrogada la Ley número 23.

Objeto Social

El objetivo principal del Instituto, es otorgar financiamiento a jóvenes con deseos y capacidad para el estudio que no cuenten con los recursos suficientes para ello, apoyando cualquier proyecto o iniciativa en materia educativa que redunde en beneficio y desarrollo social del Estado de Sonora.

Sistema Estatal de Evaluación
Notas a los Estados Financieros
Instituto de Crédito Educativo del Estado de Sonora
al 31 de diciembre 2015
(PESOS)

ETCA-I-05

TRIMESTRE: CUARTO 2015

La recuperación de los créditos otorgados a los estudiantes, es utilizado principalmente para volver a financiar a mas estudiantes que lo requieran.

El Instituto es regulado en su operación por disposiciones específicas de la ley de Presupuesto de Egresos, contabilidad Gubernamental y Gasto Público Estatal y su reglamento decretados por el Gobierno del Estado de Sonora.

Régimen Fiscal

El régimen fiscal del Instituto de Crédito Educativo del Estado de Sonora, es el correspondiente a Personas Morales con fines No Lucrativos según el artículo 95, fracción X de la Ley de Impuesto sobre la renta, por lo que tiene solo la obligación de retener y enterar el impuesto retenido a terceros y exigir la documentación que reúna requisitos fiscales cuando haga pagos y esté obligado a ello en términos de Ley, en consecuencia, tampoco es contribuyente sujeto a la Ley del Impuesto Empresarial a Tasa Única.

Bases de Preparación de los Estados Financieros

Los Estados Financieros del Instituto se preparan con las siguientes disposiciones normativas que le son aplicables:

- 1.- Las disposiciones vigentes de la Ley General de Contabilidad Gubernamental (LGCG).
- 2.- Los postulados básicos de Contabilidad Gubernamental.
- 3.- Las normas de Información Financiera emitidas por el Consejo Mexicano de Normas de Información Financiera, A.C. que son aplicables de manera supletoria.

Los registros se efectúan considerando la base acumulativa para la integración de la información presupuestaria y contable. La contabilización las transacciones del gasto se hacen conforme a la fecha de realización independientemente de la de su pago y las del ingreso se registran cuando existe jurídicamente el derecho al cobro.

El sistema facilita el reconocimiento de las operaciones de Ingresos, Gastos, activos, pasivos y patrimoniales.

Políticas de Contabilidad Significativas

Las principales políticas del Instituto se resumen a continuación:

Los Estados Financieros al 31 de Diciembre 2015 están en pesos históricos y no reconocen los efectos de la inflación en la información financiera contenida, en tanto el CONAC no emita lo conducente.

Para la clasificación y registro de las operaciones presupuestarias y contables se alinea al clasificador por objeto del gasto, clasificador por tipo de gasto, clasificador funcional del gasto y Clasificador por Rubro de Ingresos emitidos por la Secretaria de Hacienda del Gobierno del Estado de Sonora y al plan de cuentas emitido por el CONAC.

a).- Reconocimiento de ingresos

Sistema Estatal de Evaluación
Notas a los Estados Financieros
Instituto de Crédito Educativo del Estado de Sonora
al 31 de diciembre 2015
(PESOS)

ETCA-I-05

TRIMESTRE: CUARTO 2015

Los ingresos por intereses de los contratos de crédito educativo, ordinarios y moratorios, celebrados con acreditados se reconocen durante la vigencia de los mismos conforme se devengan, igualmente los intereses por inversiones se registran en base al devengado.

Los ingresos por transferencias del Gobierno del Estado se reconocen al momento en que se tiene la orden de pago del recurso.

b).- Uso de Estimaciones

En la preparación de los estados financieros, se han utilizado estimados y supuestos relacionados con la presentación de activos y pasivos y las revelaciones contingentes. Los resultados que finalmente se obtengan pueden diferir de las estimaciones realizadas.

c).- Efectivos y Equivalentes

El efectivo y sus equivalentes están presentados principalmente por depósitos bancarios e inversiones en instrumentos de alta liquidez, con vencimientos no mayores a 90 días, y se presentan valuadas a su costo de adquisición más intereses, importe que es similar al valor de mercado de esas inversiones.

d).- Fondo para Programa de Crédito Educativo

El fondo para programa de crédito Educativo está representado por inversiones en instituciones bancarias cuyos rendimientos se incluyen en los resultados del ejercicio como parte del resultado integral de financiamiento.

Con fecha 28 de Noviembre de 2000, mediante reunión ordinaria de la H. Junta Directiva se acuerda la creación del fondo para programa de Crédito Educativo, el cual se integrará de los montos por entregar de los créditos ya contratados, renovaciones esperadas en el siguiente periodo para proteger las renovaciones de acreditados y remanentes de tesorería que la H. Junta Directiva autorice.

Con fecha 24 de Mayo de 2001 mediante junta de asamblea se ratifica la mecánica para la determinación del saldo del fondo.

Con fecha 28 de Junio de 2013 mediante junta directiva de asamblea se incorporó a dicho fondo los remanentes de tesorería, los cuales se determinaran una vez descontadas las siguientes partidas:

- Partidas presupuestadas con recurso propio no ejercidas
- Los pasivos por cubrir en corto plazo
- El saldo efectivo de los fondos en Administración
- Fondo para pago de pasivos

e).- Estimación para Créditos Incobrables

Se registran mensualmente una estimación para cuentas incobrables de acuerdo a la política autorizada por la H. Junta Directiva el día 8 de Abril de 2003, como consta en acta 130, vigente a

Sistema Estatal de Evaluación
Notas a los Estados Financieros
Instituto de Crédito Educativo del Estado de Sonora
al 31 de diciembre 2015
(PESOS)

ETCA-I-05

TRIMESTRE: CUARTO 2015

partir de junio del mismo año. Con fecha 15 de Agosto de 2010 hubo una actualización, como consta en acta no. 164. A partir de entonces la estimación de cuentas incobrables está representada por los saldos de los acreditados que reúnan las siguientes características:

TIPO DE RIESGO	Rango de meses de atraso a partir de la fecha de vencimiento de su amortización más antigua vencida	% A RESERVAR SOBRE EL SALDO VENCIDO	OBSERVACIONES
A	6 A 11	50%	
	12 A 14	100%	
B	15 EN ADELANTE	100% SALDO TOTAL	SALDO TOTAL (VENCIDO Y POR VENCER). CUENTAS SIN MOVIMIENTO, SIN CONVENIO CON O SIN DEMANDA
C		100% SALDO TOTAL	SALDO TOTAL (VENCIDO Y POR VENCER) DE LOS CASOS TURNADOS A DEMANDA

f).- Bienes Muebles e Inmuebles

La adquisición de los bienes muebles e inmuebles, se registran reconociendo el activo a su costo de adquisición.

Las operaciones derivadas de bienes muebles e inmuebles son registradas de acuerdo a las bases y conceptos establecidos por el órgano de coordinación para la armonización de la contabilidad gubernamental es el Consejo Nacional de Armonización Contable (CONAC).

Dentro de los bienes muebles e inmuebles se registran:

- Los inmuebles destinados a un servicio público, excepto los considerados como monumentos arqueológicos, artísticos e históricos.
- Mobiliario y equipo, incluido el de cómputo, vehículos y demás muebles.
- Cualesquiera otros bienes muebles e inmuebles que el Consejo determine que deban registrarse.

La vida útil estimada para las depreciaciones es como sigue:

Edificios	30 años
Maquinaria y Equipo	10 años

Sistema Estatal de Evaluación
Notas a los Estados Financieros
Instituto de Crédito Educativo del Estado de Sonora
al 31 de diciembre 2015
(PESOS)

ETCA-I-05

TRIMESTRE: CUARTO 2015

Mobiliario y Equipo de cómputo	10 y 3.33 años
Equipo de Transporte	5 años

g).- Reservas

El Instituto reconoce en sus estados financieros las siguientes reservas:

- Reservas de crédito educativo incobrable, se orientan a mitigar el riesgo de recuperación por defunción o incapacidad permanente de los acreditados y se constituye por una retención de 37.5 en cada nuevo contrato, excepto en el caso de los contratos celebrados para créditos de posgrado en los que la retención es del 1% del importe del contrato.
- Reservas por economías se creó por Decreto del Gobierno del Estado de Sonora en el año 2002 y corresponde a un ahorro del 2.5% en los recursos recibidos anualmente para los rubros de 2000, 3000 y 5000. Al 31 de diciembre 2015 no se constituyó cantidad alguna para esta reserva.

Las notas descritas son parte integral de los Estados Financieros del Instituto al 31 de Diciembre de 2015.

“Bajo protesta de decir verdad declaramos que los Estados Financieros y sus notas son razonablemente correctos y son responsabilidad del emisor”.

C.P. Nidia Duarte Taddei
Directora de Contabilidad y Finanzas

C.P. Elma Yazmina Anaya Camargo
Directora General

Sistema Estatal de Evaluación
Estado Analítico del Activo
Instituto de Crédito Educativo del Estado de Sonora
Del 01 de Enero al 31 de Diciembre de 2015
(PESOS)

ETCA-I-06

TRIMESTRE: CUARTO DE 2015

Concepto	Saldo Inicial 1	Cargos del Periodo 2	Abonos del Periodo 3	Saldo Final 4 (1+2-3)	Variación del Periodo (4-1)
ACTIVO	880,296,024.83	8,057,774,801.69	8,045,539,215.03	892,531,611.49	12,235,586.66
Activo Circulante	215,076,283.79	7,883,245,977.80	7,900,113,764.30	198,208,497.29	-16,867,786.50
Efectivo y Equivalentes	51,473,142.15	7,609,810,906.45	7,630,625,518.28	30,658,530.32	-20,814,611.83
Derechos a Recibir Efectivo o Equivalentes	751,725,255.72	211,252,403.55	190,212,790.91	772,764,868.36	21,039,612.64
Derechos a Recibir Bienes o Servicios					
Inventarios					
Almacenes					
Estimación por Pérdida o Deterioro de Activos Circulantes	-588,890,629.00	62,072,667.80	79,165,455.11	-605,983,416.31	-17,092,787.31
Otros Activos Circulantes	768,514.92	110,000.00	110,000.00	768,514.92	0.00
Activo No Circulante	665,219,741.04	174,528,823.89	145,425,450.73	694,323,114.20	29,103,373.16
Inversiones Financieras a Largo Plazo					
Derechos a Recibir Efectivo o Equivalentes a Largo Plazo	641,242,678.46	172,063,027.12	135,412,266.05	677,893,439.53	36,650,761.07
Bienes Inmuebles, Infraestructura y Construcciones en Proceso	6,186,716.47	682,238.09	0.00	6,868,954.56	682,238.09
Bienes Muebles	24,537,302.84	131,905.67	1,720,141.62	22,949,066.89	-1,588,235.95
Activos Intangibles	5,115,179.29	52,617.60	0.00	5,167,796.89	52,617.60
Depreciación, Deterioro y Amortización Acumulada de Bienes	-11,862,136.02	1,599,035.41	8,293,043.06	-18,556,143.67	-6,694,007.65
Activos Diferidos					
Estimación por Pérdida o Deterioro de Activos no Circulantes					
Otros Activos no Circulantes					

C.P NIDIA DUARTE TADDEI
DIR. CONTABILIDAD Y FINANZAS

C.P. ELMA YAZMINA ANAYA CAMARGO
DIRECTORA GENERAL

Sistema Estatal de Evaluación
Estado Analítico de la Deuda y Otros Pasivos
Instituto de Crédito Educativo del Estado de Sonora
Del 01 de Enero al 31 de Diciembre de 2015

ETCA-I-07

(PESOS)

TRIMESTRE: CUARTO DE 2015

DENOMINACIÓN DE LAS DEUDAS	MONEDA DE CONTRATACIÓN	INSTITUCIÓN O PAÍS ACREEDOR	SALDO INICIAL DEL PERIODO	SALDO FINAL DEL PERIODO
DEUDA PÚBLICA				
Corto Plazo				
Deuda Interna				
Instituciones de Crédito			0.00	0.00
Títulos y Valores			0.00	0.00
Arrendamientos Financieros			0.00	0.00
Deuda Externa				
Organismos Financieros Internacionales			0.00	0.00
Deuda Bilateral			0.00	0.00
Títulos y Valores			0.00	0.00
Arrendamientos Financieros			0.00	0.00
<i>Subtotal Corto Plazo</i>			0.00	0.00
Largo Plazo				
Deuda Interna				
Instituciones de Crédito			0.00	0.00
Títulos y Valores			0.00	0.00
Arrendamientos Financieros			0.00	0.00
Deuda Externa				
Organismos Financieros Internacionales			0.00	0.00
Deuda Bilateral			0.00	0.00
Títulos y Valores			0.00	0.00
Arrendamientos Financieros			0.00	0.00
<i>Subtotal Largo Plazo</i>			0.00	0.00
Otros Pasivos			23,262,951.69	24,910,886.44
Total Deuda y Otros Pasivos			23,262,951.69	24,910,886.44

C.P NIDIA DUARTE TADDEI
DIR CONTABILIDAD Y FINANZAS

C. P. ELMA YAZMINA ANAYA CAMARGO
DIRECTORA GENERAL

Sistema Estatal de Evaluación
Estado Analítico de Ingresos
INSTITUTO DE CREDITO EDUCATIVO DEL ESTADO DE SONORA
del 1 de Octubre al 31 de Diciembre de 2015
(PESOS)

ETCA-II-08

TRIMESTRE: CUARTO DE 2015

Rubros de los Ingresos	Ingresos Estimado Original Anual (1)	Ampliaciones y Reducciones (+ ó -) (2)	Ingresos Modificado Anual (3= 1 +2)	Ingresos Devengado Anual (4)	Ingresos Recaudado Anual (5)	Ingresos Devengado Trimestral (6)	Ingresos Recaudado Trimestral (7)	Variación Vs Original (8= 5 - 1)	% de Avance Anual (9= 5/1)
Saldo Inicial Caja y Bancos	30,658,530.31								
1 Impuestos	0.00	0.00	0.00	0.00	0.00	0.00	0.00	0.00	0.00
2 Cuotas y Aportaciones de Seguridad Social	0.00	0.00	0.00	0.00	0.00	0.00	0.00	0.00	0.00
3 Contribuciones de Mejoras	0.00	0.00	0.00	0.00	0.00	0.00	0.00	0.00	0.00
4 Derechos	0.00	0.00	0.00	0.00	0.00	0.00	0.00	0.00	0.00
5 Productos	224,522,750.00	14,729,180.62	239,251,930.62	217,180,500.99	217,180,500.99	39,746,316.42	39,746,316.42	7,342,249.01	96.73
Corriente	29,257,276.56	0.00	29,257,276.56	28,564,524.75	28,564,524.75	7,521,840.24	7,521,840.24	692,751.81	97.63
Capital	195,265,473.44	14,729,180.62	209,994,654.06	188,615,976.24	188,615,976.24	32,224,476.18	32,224,476.18	6,649,497.20	96.59
6 Aprovechamientos	0.00	0.00	0.00	0.00	0.00	0.00	0.00	0.00	0.00
Corriente	0.00	0.00	0.00	0.00	0.00	0.00	0.00	0.00	0.00
Capital	0.00	0.00	0.00	0.00	0.00	0.00	0.00	0.00	0.00
7 Ingresos por Ventas de Bienes y Servicios	0.00	0.00	0.00	0.00	0.00	0.00	0.00	0.00	0.00
8 Participaciones y Aportaciones	7,555,124.72	0.00	7,555,124.72	0.00	0.00	0.00	0.00	7,555,124.72	0.00
9 Transferencias, Asignaciones, Subsidios y Otras Ayudas FEDERALES	0.00	0.00	0.00	0.00	0.00	0.00	0.00	0.00	0.00
Transferencias, Asignaciones, Subsidios y Otras Ayudas <u>ESTATALES</u>	53,553,617.28	-413,738.14	53,139,879.14	46,453,866.14	46,453,866.14	17,151,177.80	17,151,177.80	7,099,751.14	86.74
10 Ingresos Derivados de Financiamientos	500,000.00	0.00	500,000.00	0.00	0.00	0.00	0.00	500,000.00	0.00
Total	286,131,492.00	14,315,442.48	300,446,934.48	263,634,367.13	263,634,367.13	56,897,494.22	56,897,494.22	22,497,124.87	92.14
					Ingresos Excedentes 1				

Estado Analítico de Ingresos Por Fuente de Financiamiento	Ingresos Estimado Original Anual (1)	Ampliaciones y Reducciones (+ ó -) (2)	Ingresos Modificado Anual (3= 1 +2)	Ingresos Devengado (4)	Ingresos Recaudado (5)	Ingresos Devengado Trimestral (6)	Ingresos Recaudado Trimestral (7)	Variación Vs Original (6= 5 - 1)	% de Avance Anual (7=5/1)
Ingresos del Gobierno									
Impuesto	0.00	0.00	0.00	0.00	0.00	0.00	0.00	0.00	0.00
Contribuciones de Mejoras	0.00	0.00	0.00	0.00	0.00	0.00	0.00	0.00	0.00
Derechos	0.00	0.00	0.00	0.00	0.00	0.00	0.00	0.00	0.00
Productos	224,522,750.00	14,729,180.62	239,251,930.62	217,180,500.99	217,180,500.99	39,746,316.42	39,746,316.42	7,342,249.01	96.73
Corriente	29,257,276.56	0.00	29,257,276.56	28,564,524.75	28,564,524.75	7,521,840.24	7,521,840.24	692,751.81	97.63
Capital	195,265,473.44	14,729,180.62	209,994,654.06	188,615,976.24	188,615,976.24	32,224,476.18	32,224,476.18	6,649,497.20	96.59
Aprovechamientos	0.00	0.00	0.00	0.00	0.00	0.00	0.00	0.00	0.00
Corriente	0.00	0.00	0.00	0.00	0.00	0.00	0.00	0.00	0.00
Capital	0.00	0.00	0.00	0.00	0.00	0.00	0.00	0.00	0.00
Participaciones y Aportaciones	7,555,124.72	0.00	7,555,124.72	0.00	0.00	0.00	0.00	7,555,124.72	0.00
Transferencias, Asignaciones, Subsidios y Otras Ayudas	53,553,617.28	-413,738.14	53,139,879.14	46,453,866.14	46,453,866.14	17,151,177.80	17,151,177.80	7,099,751.14	86.74
Ingresos de Organismos y Empresas	0.00	0.00	0.00	0.00	0.00	0.00	0.00	0.00	0.00
Cuotas y aportaciones de Seguridad Social	0.00	0.00	0.00	0.00	0.00	0.00	0.00	0.00	0.00
Ingresos por ventas de Bienes y Servicios	0.00	0.00	0.00	0.00	0.00	0.00	0.00	0.00	0.00
Transferencias, Asignaciones, Subsidios y Otras Ayudas FEDERALES	0.00	0.00	0.00	0.00	0.00	0.00	0.00	0.00	0.00
Transferencias, Asignaciones, Subsidios y Otras Ayudas <u>ESTATALES</u>	0.00	0.00	0.00	0.00	0.00	0.00	0.00	0.00	0.00
Ingresos derivados de Financiamiento	500,000.00	0.00	500,000.00	0.00	0.00	0.00	0.00	500,000.00	0.00
Ingresos Derivados de Financiamientos	500,000.00	0.00	500,000.00	0.00	0.00	0.00	0.00	500,000.00	0.00
Total	286,131,492.00	14,315,442.48	300,446,934.48	263,634,367.13	263,634,367.13	56,897,494.22	56,897,494.22	22,497,124.87	92.14
					Ingresos Excedentes 1				

Sistema Estatal de Evaluación
Conciliación entre los Ingresos Presupuestarios y Contables
Instituto de Crédito Educativo del Estado de Sonora
al 31 de Diciembre de 2015
(PESOS)

ETCA-II-08-A

TRIMESTRE: CUARTO DE 2015

1. Ingresos Presupuestarios	\$263,634,367.13
------------------------------------	-------------------------

(MAS)

2. Ingresos contables no presupuestarios		94,088,198.31
Incremento por variación de inventarios	-	
Disminución del exceso de estimaciones por pérdida o deterioro u obsolescencia	-	
Disminución del exceso de provisiones	-	
Otros Ingresos y beneficios varios	-	
Otros Ingresos contables no presupuestarios	94,088,198.31	

(MENOS)

3. Ingresos presupuestarios no contables		213,950,908.23
Productos de capital	179,804,107.05	
Aprovechamientos de capital	0	
Ingresos derivados de financiamientos	0	
Otros Ingresos presupuestarios no contables	34,146,801.18	

4. Ingresos Contables (4= 1 + 2 - 3)	\$143,771,657.21
---------------------------------------------	-------------------------

C.P NIDIA DUARTE TADDEI
DIRECTORA DE CONTABILIDAD Y FINANZAS

C.P. ELMA YAZMINA ANAYA CAMARGO
DIRECTORA GENERAL

Sistema Estatal de Evaluación
Estado Analítico del Ejercicio Presupuesto de Egresos
Clasificación por Objeto del Gasto (Capítulo y Concepto)
Instituto de Crédito Educativo del Estado de Sonora
Del 01 de Octubre al 31 de Diciembre de 2015
(PESOS)

ETCA-II-09

TRIMESTRE: CUARTO DE 2015

Ejercicio del Presupuesto	Egresos Aprobado Anual	Ampliaciones/ (Reducciones)	Egresos Modificado Anual	Egresos Devengado Anual	Egresos Pagado Anual	Egresos Devengado Trimestral	Egresos Pagado Trimestral	Subejercicio	% Avance Anual
Capítulo del Gasto									
1000 Servicios Personales	40,688,752.47	\$ 3,829,171.47	\$ 44,517,923.94	\$ 42,888,635.29	\$ 42,888,635.29	\$ 12,914,106.77	\$ 12,914,106.77	\$ 1,629,288.65	96.34%
2000 Materiales y Suministros	2,285,871.54	143,665.99	2,429,537.53	1,108,585.57	1,067,099.79	\$ 358,828.31	\$ 455,089.15	1,320,951.96	45.63%
3000 Servicios Generales	37,741,544.99	4,496,575.60	33,244,969.39	26,017,422.43	24,099,827.54	\$ 6,074,064.90	\$ 5,473,410.88	7,227,546.96	78.26%
4000 Transferencias, Asignaciones, Subsidios y Otras Ayudas	0.00	-	-	-	-	\$ -	\$ -	-	0.00%
5000 Bienes Muebles, Inmuebles e Intangibles	733,229.85	110,000.00	843,229.85	184,423.26	184,423.26	\$ 168,388.77	\$ 168,388.77	658,806.59	21.87%
6000 Inversión Pública	0.00	-	-	-	-	\$ -	\$ -	-	0.00%
7000 Inversiones Financieros y Otras Provisiones	204,682,093.15	-	204,682,093.15	179,015,902.65	173,059,608.63	\$ 49,548,704.66	\$ 46,394,400.65	25,666,190.50	87.46%
8000 Participaciones y Aportaciones	-	-	-	-	-	\$ -	\$ -	-	0.00%
9000 Deuda Pública	-	14,729,180.62	14,729,180.62	14,419,397.93	14,290,195.24	\$ -	\$ -	309,782.69	97.90%
Total del Gasto	\$ 286,131,492.00	\$ 14,315,442.48	\$ 300,446,934.48	\$ 263,634,367.13	\$ 255,589,789.75	\$ 69,064,093.41	\$ 65,405,396.22	\$ 36,812,567.35	87.75%

C.P. Nidia Duarte Taddei
Directora de Contabilidad y Finanzas

C.P. Elma Yazmina Anaya Camargo
Directora General

Sistema Estatal de Evaluación
Estado Analítico del Ejercicio Presupuesto de Egresos
Por Partida del Gasto
Instituto de Crédito Educativo del Estado de Sonora
Del 01 de Octubre al 31 de Diciembre de 2015
(PESOS)

ETCA-II-09-A

TRIMESTRE: CUARTO DE 2015

Ejercicio del Presupuesto	Egresos Aprobado Anual	Ampliaciones/ (Reducciones)	Egresos Modificado Anual	Egresos Devengado Anual	Egresos Pagado Anual	Egresos Devengado Trimestral	Egresos Pagado Trimestral	Subejercicio	% Avance Anual
5900 ACTIVOS INTANGIBLES	654,729.85	-163,929.79	490,800.06	52,617.60	52,617.60	52,617.60	52,617.60	438,182.46	10.72%
591 SOFTWARE	654,729.85	-251,277.79	403,452.06	0.00	0.00	0.00	0.00	403,452.06	-
59101 SOFTWARE	654,729.85	-251,277.79	403,452.06	0.00	0.00	0.00	0.00	403,452.06	-
597 LICENCIAS INFORMATICAS E INTELECTUALES	0.00	87,348.00	87,348.00	52,617.60	52,617.60	52,617.60	52,617.60	34,730.40	60.24%
59701 LICENCIAS INFORMATICAS E INTELECTUALES	0.00	87,348.00	87,348.00	52,617.60	52,617.60	52,617.60	52,617.60	34,730.40	60.00%
7000 INVERSIONES FINANCIERAS Y OTRAS PROVISIONES	204,682,093.15	0.00	204,682,093.15	179,015,902.65	173,059,608.63	49,548,704.66	46,394,400.65	25,666,190.50	87.46%
7100 INVERSIONES PARA EL FOMENTO DE ACTIVIDADES PRODUCTIVAS	204,682,093.15	-8,709,134.02	195,972,959.13	170,306,768.63	164,350,474.61	40,839,570.64	37,685,266.63	25,666,190.50	86.90%
711 CREDITOS OTORGADOS POR ENTIDADES FEDERATIVAS Y MUNICIPIOS AL SECTOR SOC	204,682,093.15	-8,709,134.02	195,972,959.13	170,306,768.63	164,350,474.61	40,839,570.64	37,685,266.63	25,666,190.50	86.90%
71101 PRIVADO PARA EL FOMENTO DE ACTIVIDADES PRODUCTIVAS CREDITOS OTOR	204,682,093.15	-8,709,134.02	195,972,959.13	170,306,768.63	164,350,474.61	40,839,570.64	37,685,266.63	25,666,190.50	87.00%
7900 PROVISIONES PARA CONTINGENCIAS Y OTRAS EROGACIONES ESPECIALES	0.00	8,709,134.02	8,709,134.02	8,709,134.02	8,709,134.02	8,709,134.02	8,709,134.02	0.00	100.00%
799 OTRAS EROGACIONES ESPECIALES	0.00	8,709,134.02	8,709,134.02	8,709,134.02	8,709,134.02	8,709,134.02	8,709,134.02	0.00	100.00%
79901 OTRAS EROGACIONES ESPECIALES	0.00	8,709,134.02	8,709,134.02	8,709,134.02	8,709,134.02	8,709,134.02	8,709,134.02	0.00	100.00%
9000 DEUDA PUBLICA	0.00	14,729,180.62	14,729,180.62	14,419,397.93	14,290,195.24	0.00	0.00	309,782.69	97.90%
9900 ADEUDOS DE EJERCICIOS FISCALES ANTERIORES (ADEFAS)	0.00	14,729,180.62	14,729,180.62	14,419,397.93	14,290,195.24	0.00	0.00	309,782.69	97.90%
991 ADEFAS	0.00	14,729,180.62	14,729,180.62	14,419,397.93	14,290,195.24	0.00	0.00	309,782.69	97.90%
99101 ADEFAS	0.00	14,729,180.62	14,729,180.62	14,419,397.93	14,290,195.24	0.00	0.00	309,782.69	98.00%
Total del Gasto	286,131,492.00	14,315,442.48	300,446,934.48	263,634,367.13	255,589,789.75	69,064,093.41	65,405,396.22	36,812,567.35	427.46%

C.P. Nidia Duarte Taddei
Directora de Contabilidad y Finanzas

C.P. Elma Yazmina Anaya Camargo
Directora General

Sistema Estatal de Evaluación
Estado Analítico del Ejercicio Presupuesto de Egresos
Clasificación Económica (por Tipo de Gasto)
Instituto de Crédito Educativo del Estado de Sonora
Del 01 de Octubre al 31 de Diciembre de 2015
(PESOS)

ETCA-II-09-B

TRIMESTRE: CUARTO DE 2015

Concepto	Egresos Aprobado Anual	Ampliaciones/ (Reducciones)	Egresos Modificado Anual	Egresos Devengado Anual	Egresos Pagado Anual	Egresos Devengado Trimestral	Egresos Pagado Trimestral	Subejercicio
Gasto Corriente	\$ 80,716,169.00	-\$ 523,738.14	\$ 80,192,430.86	\$ 70,014,643.29	\$ 68,055,562.62	\$ 19,346,999.98	\$ 18,842,606.80	\$ 10,177,787.57
Gasto de Capital	205,415,323.00	110,000.00	205,525,323.00	179,200,325.91	173,244,031.89	49,717,093.43	46,562,789.42	26,324,997.09
Amortización del la Deuda y Disminución de Pasivos	-	14,729,180.62	14,729,180.62	14,419,397.93	14,290,195.24	-	-	309,782.69
Pensiones y Jubilaciones	-	-	-	-	-	-	-	-
Participaciones	-	-	-	-	-	-	-	-
Total del Gasto	\$ 286,131,492.00	\$ 14,315,442.48	\$ 300,446,934.48	\$ 263,634,367.13	\$ 255,589,789.75	\$ 69,064,093.41	\$ 65,405,396.22	\$ 36,812,567.35

C.P. Nidia Duarte Taddei
Directora de Contabilidad y Finanzas

C.P. Elma Yazmina Anaya Camargo
Directora General

Sistema Estatal de Evaluación
Estado Analítico del Ejercicio Presupuesto de Egresos
Clasificación Económica (por Tipo de Gasto)

Matrices de Conversión

A.1 Matriz Devengado de Gastos

Instituto de Crédito Educativo del Estado de Sonora
Del 01 de Octubre al 31 de Diciembre 2015

(PESOS)

TRIMESTRE: TERCERO DE 2015

ETCA-II-09-B
ANEXO 1
Devengado

NO APLICA A ESTA DEPENDENCIA

COG	Nombre del COG	Tipo de Gasto	Características	Cuentas Contables			
				Cargo	Cuenta Cargo	Abono	Cuenta Abono
451	Pensiones	4		5.2.5.1	Pensiones	2.1.1.5	Transferencias Otorgadas por Pagar a Corto Plazo
452	Jubilaciones	4		5.2.5.2	Jubilaciones	2.1.1.5	Transferencias Otorgadas por Pagar a Corto Plazo
459	Otras Pensiones y Jubilaciones	4		5.2.5.9	Otras Pensiones y Jubilaciones	2.1.1.5	Transferencias Otorgadas por Pagar a Corto Plazo
...							
471	Transferencias por Obligaciones de Ley	4		5.2.7.1	Transferencias por Obligaciones de Ley	2.1.1.5	Transferencias Otorgadas por Pagar a Corto Plazo
...							
811	Fondo general de participaciones	5		5.3.1.1	Participaciones de la Federación a Entidades Federativas y Municipios	2.1.1.4	Participaciones y Aportaciones por Pagar a CP
812	Fondo de fomento municipal	5		5.3.1.1	Participaciones de la Federación a Entidades Federativas y Municipios	2.1.1.4	Participaciones y Aportaciones por Pagar a CP
813	Participaciones de las Entidades Federativas a los Municipios	5		5.3.1.2	Participaciones de las Entidades Federativas a los Municipios	2.1.1.4	Participaciones y Aportaciones por Pagar a CP
814	Otros conceptos participables de la Federación a Entidades Federativas	5		5.3.1.1	Participaciones de la Federación a Entidades Federativas y Municipios	2.1.1.4	Participaciones y Aportaciones por Pagar a CP
815	Otros conceptos participables de la Federación a Municipios	5		5.3.1.1	Participaciones de la Federación a Entidades Federativas y Municipios	2.1.1.4	Participaciones y Aportaciones por Pagar a CP
816	Convenios de Colaboración Administrativa	5		5.3.1.1	Participaciones de la Federación a Entidades Federativas y Municipios	2.1.1.4	Participaciones y Aportaciones por Pagar a CP

**Sistema Estatal de Evaluación
Estado Analítico del Ejercicio Presupuesto de Egresos
Clasificación Económica (por Tipo de Gasto)**

**ETCA-II-09-B
ANEXO 1
Pagado**

NO APLICA A ESTA DEPENDENCIA

**Matrices de Conversión
A.2 Matriz Pagado de Gastos**

**Instituto de Crédito Educativo del Estado de Sonora
Del 01 de Octubre al 31 de Diciembre 2015
(PESOS)**

TRIMESTRE: TERCERO DE 2015

COG	Nombre del COG	Tipo de Gasto	Características	Cuentas Contables				
				Medio de Pago	Cargo	Cuenta Cargo	Abono	Cuenta Abono
...								
451	Pensiones	4		Banco Moned. Nac.	2.1.1.5	Transferencias Otorgadas por Pagar a Corto	1.1.1.2	Bancos/Tesoreria
451	Pensiones	4		Banco Moned. Extr.	2.1.1.5	Transferencias Otorgadas por Pagar a Corto	1.1.1.2	Bancos/Tesoreria
452	Jubilaciones	4		Banco Moned. Nac.	2.1.1.5	Transferencias Otorgadas por Pagar a Corto	1.1.1.2	Bancos/Tesoreria
452	Jubilaciones	4		Banco Moned. Extr.	2.1.1.5	Transferencias Otorgadas por Pagar a Corto	1.1.1.2	Bancos/Tesoreria
459	Otras Pensiones y Jubilaciones	4		Banco Moned. Nac.	2.1.1.5	Transferencias Otorgadas por Pagar a Corto	1.1.1.2	Bancos/Tesoreria
459	Otras Pensiones y Jubilaciones	4		Banco Moned. Extr.	2.1.1.5	Transferencias Otorgadas por Pagar a Corto	1.1.1.2	Bancos/Tesoreria
...								
471	Transferencias por Obligacion de Ley	4		Banco Moned. Nac.	2.1.1.5	Transferencias Otorgadas por Pagar a Corto	1.1.1.2	Bancos/Tesoreria
471	Transferencias por Obligacion de Ley	4		Banco Moned. Extr.	2.1.1.5	Transferencias Otorgadas por Pagar a Corto	1.1.1.2	Bancos/Tesoreria
...								
811	Fondo general de Participaciones	5		Banco Moned. Nac.	2.1.1.4	Participaciones y Aportaciones por Pagar a CP	1.1.1.2	Bancos/Tesoreria
811	Fondo general de Participaciones	5		Banco Moned. Extr.	2.1.1.4	Participaciones y Aportaciones por Pagar a CP	1.1.1.2	Bancos/Tesoreria
812	Fondo de fomento Municipal	5		Banco Moned. Nac.	2.1.1.4	Participaciones y Aportaciones por Pagar a CP	1.1.1.2	Bancos/Tesoreria
812	Fondo de fomento Municipal	5		Banco Moned. Extr.	2.1.1.4	Participaciones y Aportaciones por Pagar a CP	1.1.1.2	Bancos/Tesoreria

813	Participaciones de las entidades federativas a los municipios	5		Banco Moned. Nac.	2.1.1.4	Participaciones y Aportaciones por Pagar a CP Participaciones	1.1.1.2	Bancos/Tesoreria
813	Participaciones de las entidades federativas a los municipios	5		Banco Moned. Extr.	2.1.1.4	y Aportaciones por Pagar a CP Participaciones	1.1.1.2	Bancos/Tesoreria
814	Otros conceptos participables de la Federación a entidades federativas	5		Banco Moned. Nac.	2.1.1.4	y Aportaciones por Pagar a CP Participaciones	1.1.1.2	Bancos/Tesoreria
814	Otros conceptos participables de la Federación a entidades federativas	5		Banco Moned. Extr.	2.1.1.4	y Aportaciones por Pagar a CP Participaciones	1.1.1.2	Bancos/Tesoreria
815	Otros conceptos participables de la Federación a municipios	5		Banco Moned. Nac.	2.1.1.4	y Aportaciones por Pagar a CP Participaciones	1.1.1.2	Bancos/Tesoreria
815	Otros conceptos participables de la Federación a municipios	5		Banco Moned. Extr.	2.1.1.4	y Aportaciones por Pagar a CP Participaciones	1.1.1.2	Bancos/Tesoreria
816	Convenios de Colaboración Administrativa	5		Banco Moned. Nac.	2.1.1.4	y Aportaciones por Pagar a CP Participaciones	1.1.1.2	Bancos/Tesoreria
816	Convenios de Colaboración Administrativa	5		Banco Moned. Extr.	2.1.1.4	y Aportaciones por Pagar a CP Participaciones	1.1.1.2	Bancos/Tesoreria

Sistema Estatal de Evaluación
Estado Analítico del Ejercicio Presupuesto de Egresos
Clasificación Administrativa (Por Unidad Administrativa)
Instituto de Crédito Educativo del Estado de Sonora
Del 01 de Octubre al 31 de Diciembre de 2015

ETCA-II-09-C

TRIMESTRE: CUARTO DE 2015

(PESOS)

Clasificación Administrativa	Egresos Aprobado Anual	Ampliaciones/ (Reducciones)	Egresos Modificado Anual	Egresos Devengado Anual	Egresos Pagado Anual	Egresos Devengado Trimestral	Egresos Pagado Trimestral	Subejercicio
Dirección General	\$ 4,425,000.40	\$ 1,964,253.58	\$ 6,389,253.98	\$ 6,008,661.56	\$ 5,986,357.66	\$ 1,320,040.20	\$ 1,305,560.75	\$ 380,592.42
Organo de Control y Desarrollo Administrativo	1,618,750.70	- 91,219.26	1,527,531.44	1,421,257.51	1,421,209.84	\$ 547,023.84	\$ 548,638.48	106,273.93
Dirección de Servicios	197,563,636.08	10,645,411.30	208,209,047.38	186,513,755.91	180,546,300.13	\$ 53,109,591.08	\$ 49,960,856.87	21,695,291.47
Dirección de Cartera y Recuperación	59,324,034.70	- 4,896,583.59	54,427,451.11	45,154,234.32	43,725,757.08	\$ 7,814,024.43	\$ 7,615,082.12	9,273,216.79
Dirección de Contabilidad y Finanzas	5,746,731.45	846,706.49	6,593,437.94	6,091,621.09	5,826,105.57	\$ 1,579,460.83	\$ 1,398,081.30	501,816.85
Dirección de Infraestructura y Tecnologías de la Información	7,118,860.41	4,809,966.13	11,928,826.54	9,380,385.10	9,310,134.50	\$ 1,327,039.07	\$ 1,412,335.65	2,548,441.44
Dirección de Investigación y Promoción Financiera	1,860,506.54	- 343,775.95	1,516,730.59	1,088,399.14	1,088,351.49	\$ 327,581.49	\$ 328,384.43	428,331.45
Dirección de Desarrollo organizacional	2,868,189.46	441,438.38	3,309,627.84	2,859,135.98	2,781,137.11	\$ 1,353,263.72	\$ 1,295,082.04	450,491.86
Coordinación de la Extensión Sur	3,888,289.37	978,406.24	4,866,695.61	3,890,156.52	3,828,972.74	\$ 1,239,523.99	\$ 1,212,534.73	976,539.09
Dirección Administrativa	1,717,492.89	- 39,160.84	1,678,332.05	1,226,760.00	1,075,463.61	\$ 446,544.77	\$ 328,839.87	451,572.05
Total del Gasto	\$ 286,131,492.00	\$ 14,315,442.48	\$ 300,446,934.48	\$ 263,634,367.13	\$ 255,589,789.75	\$ 69,064,093.42	\$ 65,405,396.24	\$ 36,812,567.35

C.P. Nidia Duarte Taddei
Directora de Contabilidad y Finanzas

C.P. Elma Yazmina Anaya Camargo
Directora General

Sistema Estatal de Evaluación
Estado Analítico del Ejercicio Presupuesto de Egresos
Clasificación Administrativa (Por Poderes)
Instituto de Crédito Educativo del Estado de Sonora
Del 01 de octubre al 31 de Diciembre de 2015
(PESOS)

ETCA-II-09-C

TRIMESTRE: CUARTO DE 2015

Clasificación Administrativa (Por Poderes)	Egresos Aprobado Anual	Ampliaciones/ (Reducciones)	Egresos Modificado Anual	Egresos Devengado Anual	Egresos Pagado Anual	Egresos Devengado Trimestral	Egresos Pagado Trimestral	Subejercicio
Poder Ejecutivo								
Poder Legislativo								
Poder Judicial								
Órganos Autónomos								
Organismos Descentralizados	\$ 286,131,492.00	\$ 14,315,442.48	\$ 300,446,934.48	\$ 263,634,367.13	\$ 255,589,789.75	\$ 69,064,093.42	\$ 65,405,396.24	\$ 36,812,567.35
Total del Gasto	\$ 286,131,492.00	\$ 14,315,442.48	\$ 300,446,934.48	\$ 263,634,367.13	\$ 255,589,789.75	\$ 69,064,093.42	\$ 65,405,396.24	\$ 36,812,567.35

C.P. Nidia Duarte Taddei
 Directora de Contabilidad y Finanzas

C.P. Elma Yazmina Anaya Camargo
 Directora General

Sistema Estatal de Evaluación
Estado Analítico del Ejercicio Presupuesto de Egresos
Clasificación Funcional (Finalidad y Función)
Instituto de Crédito Educativo del Estado de Sonora
Del 01 de Octubre al 31 de Diciembre de 2015
(PESOS)

ETCA-II-09-C

TRIMESTRE: CUARTO DE 2015

Concepto	Egresos Aprobado Anual	Ampliaciones/ (Reducciones)	Egresos Modificado Anual	Egresos Devengado Anual	Egresos Pagado Anual	Egresos Devengado Trimestral	Egresos Pagado Trimestral	Subejercicio
Gobierno								
Legislación								
Justicia								
Coordinación de la Política de Gobierno								
Relaciones Exteriores								
Asuntos Financieros y Hacendarios								
Seguridad Nacional								
Asuntos de Orden Público y Seguridad Interior								
Otros Servicios Generales								
Desarrollo Social								
Protección Ambiental								
Viviendas y Servicios a la Comunidad								
Salud								
Recreación, Cultura y Otras Manifestaciones Sociales								
Educación	\$ 286,131,492.00	\$ 14,315,442.48	\$ 300,446,934.48	\$ 263,634,367.13	\$ 255,589,789.75	\$ 69,064,093.42	\$ 65,405,396.24	\$ 36,812,567.35
Protección Social								
Otros Asuntos Sociales								
Desarrollo Económico								
Asuntos Económicos, Comerciales y Laborales en General								
Agropecuaria, Silvicultura, Pesca y Caza								
Combustibles y Energía								
Minería, Manufacturas y Construcción								
Transporte								
Comunicaciones								
Turismo								
Ciencia, Tecnología e Innovación								
Otras Industrias y Otros Asuntos Económicos								
Otras No Clasificadas en funciones anteriores								
Transacciones de la Deuda Pública / Costo financiero de la Deuda								
Transferencias, Participaciones y Aportaciones entre Diferentes Niveles y Órdenes de gobierno								
Saneamiento del Sistema Financiero								
Adeudos de ejercicios Fiscales Anteriores								
Total del Gasto	\$ 286,131,492.00	\$ 14,315,442.48	\$ 300,446,934.48	\$ 263,634,367.13	\$ 255,589,789.75	\$ 69,064,093.42	\$ 65,405,396.24	\$ 36,812,567.35

C.P. Nidia Duarte Taddei
Directora de Contabilidad y Finanzas

C.P. Elma Yazmina Anaya Camargo
Directora General

**Sistema Estatal de Evaluación
Gasto Por Categoría Programática
Instituto de Crédito Educativo del Estado de Sonora
Del 01 de Octubre al 31 de Diciembre de 2015
(PESOS)**

ETCA-II-09-C

TRIMESTRE: CUARTO DE 2015

Concepto	Egresos Aprobado Anual	Ampliaciones/ (Reducciones)	Egresos Modificado Anual	Egresos Devengado Anual	Egresos Pagado Anual	Egresos Devengado Trimestral	Egresos Pagado Trimestral	Subejercicio
Programas								
Subsidios:								
Sector Social y Privado o Estados y Municipios								
Sujetos a Reglas de Operación								
Otros Subsidios								
Desempeño de las Funciones:								
Prestación de Servicios Públicos	\$ 286,131,492.00	\$ 14,315,442.48	\$ 300,446,934.48	\$ 263,634,367.13	\$ 255,589,789.75	\$ 69,064,093.42	\$ 65,405,396.24	\$ 36,812,567.35
Provisión de Bienes Públicos								
Planeación, Seguimiento y Evaluación de Políticas Públicas								
Promoción y Fomento								
Regulación y Supervisión								
Funciones de las Fuerzas Armadas (Unicamente el Gobierno Federal)								
Específicos								
Proyectos de Inversión								
Administrativos y de Apoyos								
Apoyo al Proceso Presupuestario y para Mejorar la Eficiencia Institucional								
Apoyo a la Función Pública y al Mejoramiento de la Gestión								
Operaciones Ajenas								
Compromisos								
Obligaciones de Cumplimiento de Resolución Jurisdiccional								
Desastres Naturales								
Obligaciones								
Pensiones y Jubilaciones								
Aportaciones a la Seguridad Social								
Aportaciones a Fondos de Estabilización								
Aportaciones a Fondos de Inversión y Reestructura de Pensiones								
Programas de gasto Federalizado (Gobierno Federal)								
Gasto Federalizado								
Participaciones a Entidades Federativas y Municipios								
Costo Financiero, Deuda y Apoyo a Deudores y Ahorradores de la Banca								
Adeudos de Ejercicios Fiscales Anteriores								
Total del Gasto	\$ 286,131,492.00	\$ 14,315,442.48	\$ 300,446,934.48	\$ 263,634,367.13	\$ 255,589,789.75	\$ 69,064,093.42	\$ 65,405,396.24	\$ 36,812,567.35

**C.P. Nidia Duarte Taddei
Directora de Contabilidad y Finanzas**

**C.P. Elma Yazmina Anaya Camargo
Directora General**

Sistema Estatal de Evaluación
Conciliación entre los Egresos Presupuestarios y los Gastos Contables
Instituto de Crédito Educativo del Estado de Sonora
al 31 de Diciembre de 2015
(PESOS)

ETCA-II-09-D

TRIMESTRE: CUARTO DE 2015

1. Total de Egresos Presupuestarios		263,634,367.13
(MENOS)		
2. Egresos Presupuestarios no contables		193,619,723.84
Mobiliario y equipo de administración	181,124.26	
Mobiliario y equipo educacional y recreativo	0.00	
Equipo e instrumental médico y de laboratorio	0.00	
Vehículos y equipo de transporte	0.00	
Equipo de defensa y seguridad	0.00	
Maquinaria, otros equipos y herramientas	3,299.00	
Archivos biológicos	0.00	
Bienes inmuebles	0.00	
Activos intangibles	0.00	
Obra pública en bienes propios	0.00	
Acciones y participaciones de capital	0.00	
Compra de títulos y valores	0.00	
Inversiones en fideicomisos, mandatos y otros análogos	0.00	
Provisiones para contingencias y otras erogaciones especiales	0.00	
Armonización de la deuda pública	0.00	
Adeudos de ejercicios fiscales anteriores (ADEFAS)	14,419,397.93	
Otros Egresos Presupuestales No Contables	179,015,902.62	
(MAS)		
3. Gastos contables no presupuestarios		63,851,700.10
Estimaciones, depreciaciones, deterioros, obsolescencia y amortizaciones	33,120,394.36	
Provisiones	0.00	
Disminución de inventarios	0.00	
Aumento por insuficiencia de estimaciones por pérdida o deterioro u obsolescencia	0.00	
Aumento por insuficiencia de provisiones	0.00	
Otros gastos	30,731,305.74	
Otros Gastos Contables No Presupuestales	0.00	
4. Total de Gasto Contable		133,866,343.39

C.P NIDIA DUARTE TADDEI
DIRECTORA DE CONTABILIDAD Y FINANZAS

C.P. ELMA YAZMINA ANAYA CAMARGO
DIRECTORA GENERAL

Sistema Estatal de Evaluación
Endeudamiento Neto
 Instituto de Crédito Educativo del Estado de Sonora
 al 31 de Diciembre de 2015
 (pesos)

ETCA-II-10

TRIMESTRE: CUARTO DE 2015

Identificación del crédito o Instrumento	Contratacion / Colocación	Amortización	Endeudamiento Neto
	A	B	C=A-B
Créditos Bancarios			
1			
2			
3			
4			
5			
6			
7			
8			
9			
10			
Total Créditos Bancarios			
Otros Instrumentos de Deuda			
1			
2			
3			
4			
5			
6			
7			
8			
9			
10			
Total Otros Instrumentos de Deuda			
TOTAL			

Nada que presentar en este apartado

C.P. NIDIA DUARTE TADDEI
 DIRECTORA DE CONTABILIDAD Y FINANZAS

C.P. ELMA YAZMINA ANAYA CAMARGO
 DIRECTORA GENERAL

Sistema Estatal de Evaluación
Intereses de la Deuda
 Instituto de Crédito Educativo del Estado de Sonora
 al 31 de Diciembre de 2015
 (pesos)

ETCA-II-11

TRIMESTRE: CUARTO DE 2015

Identificación del crédito o Instrumento	Devengado	Pagado
Créditos Bancarios		
1		
2		
3		
4		
5		
6		
7		
8		
9		
10		
Total de Intereses Créditos Bancarios		
Otros Instrumentos de Deuda		
1		
2		
3		
4		
5		
6		
7		
8		
9		
10		
Total Intereses Otros Instrumentos de Deuda		
TOTAL		

Nada que presentar en este apartado

C.P NIDIA DUARTE TADDEI
 DIRECTORA CONTABILIDAD Y FINANZAS

C.P. ELMA YAZMINA ANAYA CAMARGO
 DIRECTORA GENERAL

Sistema Estatal de Evaluación
Flujo de Fondos, Indicadores Postura Fiscal
 Instituto de Crédito Educativo del Estado de Sonora
 al 30 de septiembre de 2015
 (pesos)

ETCA-II-12

TRIMESTRE: CUARTO DE 2015

Concepto	Estimado	Devengado	Pagado
I. Ingresos Presupuestarios	286,131,492.00	263,634,367.13	263,634,367.13
1. Ingresos Gobierno del Estado	286,131,492.00	263,634,367.13	263,634,367.13
2. Ingresos Sector Paraestatal	0.00	0.00	0.00
II. Egresos Presupuestarios	286,131,492.00	263,634,367.13	255,589,789.75
3. Egresos del Gobierno del Estado	286,131,492.00	263,634,367.13	255,589,789.75
4. Egresos del Sector Paraestatal	0.00	0.00	0.00
III. Balance Presupuestario (Superávit o Déficit) (III= I-II)	0.00	0.00	8,044,577.38
Concepto	Estimado	Devengado	Pagado
III. Balance Presupuestario (Superávit o Déficit)	0.00	0.00	8,044,577.38
IV. Interés, Comisiones y Gastos de la Deuda	0.00	0.00	0.00
V. Balance Primario (superávit o Déficit) (V= III-IV)	0.00	0.00	8,044,577.38
Concepto	Estimado	Devengado	Pagado
A. Financiamiento	0.00	0.00	0.00
B. Amortización de la Deuda	0.00	0.00	0.00
C. Endeudamiento o Desendeudamiento (C=A-B)	0.00	0.00	0.00

C.P. NIDIA DUARTE TADDEI
 DIRECTORA CONTABILIDAD Y FINANZAS

C.P. ELMA YAZMINA ANAYA CAMARGO
 DIRECTORA GENERAL



GOBIERNO DEL ESTADO DE SONORA FICHA TECNICA PARA SEGUIMIENTO Y EVALUACION DE INDICADORES DE PROYECTOS Y PROCESOS

NUMERO Y NOMBRE DEL PROGRAMA:		34 - EDUCACIÓN MEDIA SUPERIOR	
NOMBRE DEL PROCESO:		ADMINISTRACIÓN ESTRATEGICA	
CLAVE PROGRAMATICA:		2111121E4G022525607N	
UNIDAD RESPONSABLE:	INSTITUTO DE CRÉDITO EDUCATIVO DEL ESTADO DE SONORA	UNIDAD EJECUTORA:	DIRECCIÓN GENERAL
OBJETIVO DEL PROCESO:		ESTABLECER LAS DIRECTRICES A SEGUIR PARA EL CUMPLIMIENTO DE LA MISIÓN DEL INSTITUTO, EVALUAR LAS METAS Y OBJETIVOS ESTABLECIDOS PARA CADA UNA DE LAS UNIDADES ADMINISTRATIVAS, CON LA FINALIDAD DE OBTENER SU ÓPTIMO DESEMPEÑO. DIRIGIR LA MEJORA DE LA ORGANIZACIÓN Y PROCESOS A FIN DE EFICIENTAR LA DIRECCIÓN, EJECUCIÓN Y CONTROL DE LOS PROGRAMAS DEL INSTITUTO. GESTIONAR LOS RECURSOS FINANCIEROS NECESARIOS PARA EL CUMPLIMIENTO DE METAS Y OBJETIVOS.	

DATOS DEL INDICADOR

NOMBRE INDICADOR:		EVALUACIÓN DE METAS Y OBJETIVOS INSTITUCIONALES	
UNIDAD DE MEDIDA:	PORCENTAJE	TIPO:	ESTRATÉGICO
RESULTADO ESPERADO:		CUMPLIMIENTO DE METAS Y OBJETIVOS DE LA INSTITUCIÓN	
FORMULA CALCULO:		METAS CUMPLIDAS / METAS PROGRAMADAS POR CIENTO	
INTERPRETACION:		EL INSTITUTO A FIN DE CUMPLIR EL OBJETIVO PARA EL CUAL FUÉ CREADO, ESTABLECE METAS Y OBJETIVOS, LOS CUALES SON EJECUTADOS POR LAS UNIDADES ADMINISTRATIVAS DEL MISMO, POR LO QUE ES NECESARIO REALIZAR UNA EVALUACIÓN PERIODICA CON EL FIN DE LOGRAR UN ÓPTIMO DESEMPEÑO.	
DIMENSION DEL INDICADOR:	EFICIENCIA	SENTIDO:	ASCENDENTE
VALOR:	NO ACUMULABLE	FRECUENCIA MEDICION:	TRIMESTRAL

AVANCE DEL INDICADOR:				TRIMESTRE			TRIMESTRE 4	SEMAFORO
META ANUAL	AVANCE DEL TRIMESTRE			AVANCE ACUMULADO			AVANCE RESPECTO DE LA META ANUAL	
	PROGRAMADO	ALCANZADO	%	PROGRAMADO	ALCANZADO	%		
25	25	20.52	82.08	25	20.52	82.08	82.08	
EVALUACIÓN CUALITATIVA				Evaluación de metas alcanzadas por las Unidades Administrativas				
PROSPECTIVA				Debido al incumplimiento por parte del Gobierno del Estado en las aportaciones a este instituto, no se realizaron los programas establecidos, ya que se nos adeuda por parte del Gobierno Estatal al 30 de septiembre un importe de 17.6 millones de pesos				
FACTOR DE COMPARACIÓN								




GOBIERNO DEL ESTADO DE SONORA FICHA TECNICA PARA SEGUIMIENTO Y EVALUACION DE INDICADORES DE PROYECTOS Y PROCESOS

NUMERO Y NOMBRE DEL PROGRAMA:		33 - EDUCACIÓN INTEGRAL PARA UN SONORA EDUCADO	
NOMBRE DEL PROCESO:		OTORGAMIENTO	
CLAVE PROGRAMATICA:		2111121E4G122525605P	
UNIDAD RESPONSABLE:	INSTITUTO DE CRÉDITO EDUCATIVO DEL ESTADO DE SONORA	UNIDAD EJECUTORA:	DIRECCIÓN DE SERVICIOS
OBJETIVO DEL PROCESO:		OTORGAR FINANCIAMIENTO A LOS ESTUDIANTES SONORENSES VIGILANDO EL CUMPLIMIENTO DE LOS REQUISITOS ESTABLECIDOS EN EL REGLAMENTO DE OTORGAMIENTO.	

DATOS DEL INDICADOR

NOMBRE INDICADOR:		PORCENTAJE DE SOLICITUDES ATENDIDAS	
UNIDAD DE MEDIDA:	SOLICITUD	TIPO:	PROGRAMÁTICO
RESULTADO ESPERADO:		SOLICITUDES ATENDIDAS DE BENEFICIARIOS CON CRÉDITO EDUCATIVO OTORGADO	
FORMULA CALCULO:		(SOLICITUDES DE CRÉDITO ATENDIDAS / SOLICITUDES DE CRÉDITO SOLICITADAS) * 100	
INTERPRETACION:		VERIFICAR LA EFICIENCIA EN LA ATENCIÓN A LAS SOLICITUDES RECIBIDAS	
DIMENSION DEL INDICADOR:	EFICIENCIA	SENTIDO:	ASCENDENTE
VALOR:	ACUMULABLE	FRECUENCIA MEDICION:	MENSUAL

AVANCE DEL INDICADOR:				TRIMESTRE			TRIMESTRE 4	
META ANUAL	AVANCE DEL TRIMESTRE			AVANCE ACUMULADO			AVANCE RESPECTO DE LA META ANUAL	SEMAFORO
	PROGRAMADO	ALCANZADO	%	PROGRAMADO	ALCANZADO	%		
21490	1998	1808	90.49	21490	18780	87.38	87.38	
EVALUACIÓN CUALITATIVA				Nuestra meta en solicitudes corresponde a la distribución de beneficiarios que solicitan crédito de acuerdo a su periodo escolar en el año y a los recursos asignados.				
PROSPECTIVA				Los cambios en los periodos de estudios escolares y la falta de promoción nos generan variaciones en los resultados.				
FACTOR DE COMPARACIÓN								


	GOBIERNO DEL ESTADO DE SONORA FICHA TECNICA PARA SEGUIMIENTO Y EVALUACION DE INDICADORES DE PROYECTOS Y PROCESOS
----------------------------------------------------------------------------------	-----------------------------------------------------------------------------------------------------------------------------

NUMERO Y NOMBRE DEL PROGRAMA:		33 - EDUCACIÓN INTEGRAL PARA UN SONORA EDUCADO	
NOMBRE DEL PROCESO:		OTORGAMIENTO	
CLAVE PROGRAMATICA:		2111121E4G122525605P	
UNIDAD RESPONSABLE:	INSTITUTO DE CRÉDITO EDUCATIVO DEL ESTADO DE SONORA	UNIDAD EJECUTORA:	DIRECCIÓN DE SERVICIOS
OBJETIVO DEL PROCESO:		OTORGAR FINANCIAMIENTO A LOS ESTUDIANTES SONORENSES VIGILANDO EL CUMPLIMIENTO DE LOS REQUISITOS ESTABLECIDOS EN EL REGLAMENTO DE OTORGAMIENTO.	

DATOS DEL INDICADOR

NOMBRE INDICADOR:		PORCENTAJE DE CRÉDITOS DOCUMENTADOS	
UNIDAD DE MEDIDA:	CONTRATO	TIPO:	DE GESTIÓN
RESULTADO ESPERADO:		CRÉDITOS DOCUMENTADOS	
FORMULA CALCULO:		(CONTRATOS DE CRÉDITOS AUTORIZADOS / CONTRATOS DE CRÉDITOS PROGRAMADOS) * 100	
INTERPRETACION:		MEDIR LA EFICIENCIA EN LA DOCUMENTACIÓN POR AUTORIZACIÓN DE CREDITO EDUCATIVO	
DIMENSION DEL INDICADOR:	EFICIENCIA	SENTIDO:	ASCENDENTE
VALOR:	ACUMULABLE	FRECUENCIA MEDICION:	MENSUAL

AVANCE DEL INDICADOR:				TRIMESTRE			TRIMESTRE 4	
META ANUAL	AVANCE DEL TRIMESTRE			AVANCE ACUMULADO			AVANCE RESPECTO DE LA META ANUAL	SEMAFORO
	PROGRAMADO	ALCANZADO	%	PROGRAMADO	ALCANZADO	%		
35556	3616	2718	75.16	35556	31120	87.52	87.52	
EVALUACIÓN CUALITATIVA				Nuestra meta en contratos corresponde a la distribución de beneficiarios que solicitan crédito de acuerdo a su periodo escolar en el año y a los recursos asignados.				
PROSPECTIVA				Los cambios en los periodos de estudios escolares y la falta de promoción por la incertidumbre de recursos nos generan variaciones en los resultados.				
FACTOR DE COMPARACIÓN								

 <p>ESTADO DE SONORA</p>	GOBIERNO DEL ESTADO DE SONORA FICHA TECNICA PARA SEGUIMIENTO Y EVALUACION DE INDICADORES DE PROYECTOS Y PROCESOS
----------------------------------------------------------------------------------------------------------	-------------------------------------------------------------------------------------------------------------------------

NUMERO Y NOMBRE DEL PROGRAMA:		33 - EDUCACIÓN INTEGRAL PARA UN SONORA EDUCADO	
NOMBRE DEL PROCESO:		OTORGAMIENTO	
CLAVE PROGRAMATICA:		2111121E4G122525605P	
UNIDAD RESPONSABLE:	INSTITUTO DE CRÉDITO EDUCATIVO DEL ESTADO DE SONORA	UNIDAD EJECUTORA:	DIRECCIÓN DE SERVICIOS
OBJETIVO DEL PROCESO:		OTORGAR FINANCIAMIENTO A LOS ESTUDIANTES SONORENSES VIGILANDO EL CUMPLIMIENTO DE LOS REQUISITOS ESTABLECIDOS EN EL REGLAMENTO DE OTORGAMIENTO.	

DATOS DEL INDICADOR

NOMBRE INDICADOR:		PORCENTAJE DE RECURSOS OTORGADOS A BENEFICIARIOS CON CRÉDITO EDUCATIVO	
UNIDAD DE MEDIDA:	PESOS	TIPO:	ESTRATÉGICO
RESULTADO ESPERADO:		RECURSOS OTORGADOS PARA FINANCIAMIENTO EDUCATIVO	
FORMULA CALCULO:		(IMPORTE DE RECURSOS OTORGADOS A BENEFICIARIOS / CAPACIDAD DE FINANCIAMIENTO) * 100	
INTERPRETACION:		MEDIR LA EFICIENCIA EN EL APOYO ECONÓMICO ENTREGADO A LOS ACREDITADOS SEGUN EL PROGRAMA DE OTORGAMIENTO DE CRÉDITO EDUCATIVO	
DIMENSION DEL INDICADOR:	EFICIENCIA	SENTIDO:	ASCENDENTE
VALOR:	ACUMULABLE	FRECUENCIA MEDICION:	MENSUAL

AVANCE DEL INDICADOR:				TRIMESTRE			TRIMESTRE 4	
META ANUAL	AVANCE DEL TRIMESTRE			AVANCE ACUMULADO			AVANCE RESPECTO DE LA META ANUAL	SEMAFORO
	PROGRAMADO	ALCANZADO	%	PROGRAMADO	ALCANZADO	%		
184682092.01	16368008.09	10770961.01	65.8	184682092.01	156614524.01	84.8	84.8	
EVALUACIÓN CUALITATIVA				Nuestras metas de crecimiento se basan en la colocación de recursos vía crédito educativo según sea la periodicidad escolar, en beneficio de los estudiantes sonorenses que no cuentan con recursos suficientes para sus estudios, con el enfoque de cobertura en el nivel de licenciatura por encima del 10 % sobre la matrícula anual.				
PROSPECTIVA				Debido a que en los meses anteriores se hizo la recaptura de las metas mensuales en el lugar de avances, se realizó un ajuste a partir del tercer trimestre para totalizar.				
FACTOR DE COMPARACIÓN								




GOBIERNO DEL ESTADO DE SONORA FICHA TECNICA PARA SEGUIMIENTO Y EVALUACION DE INDICADORES DE PROYECTOS Y PROCESOS

NUMERO Y NOMBRE DEL PROGRAMA:		33 - EDUCACIÓN INTEGRAL PARA UN SONORA EDUCADO	
NOMBRE DEL PROCESO:		OTORGAMIENTO	
CLAVE PROGRAMATICA:		2111121E4G122525605P	
UNIDAD RESPONSABLE:	INSTITUTO DE CRÉDITO EDUCATIVO DEL ESTADO DE SONORA	UNIDAD EJECUTORA:	DIRECCIÓN DE SERVICIOS
OBJETIVO DEL PROCESO:		OTORGAR FINANCIAMIENTO A LOS ESTUDIANTES SONORENSES VIGILANDO EL CUMPLIMIENTO DE LOS REQUISITOS ESTABLECIDOS EN EL REGLAMENTO DE OTORGAMIENTO.	

DATOS DEL INDICADOR

NOMBRE INDICADOR:		INDICE DE PERMANENCIA EN ESTUDIOS DE LOS JOVENES CON CRÉDITO EDUCATIVO	
UNIDAD DE MEDIDA:	PORCENTAJE	TIPO:	ESTRATÉGICO
RESULTADO ESPERADO:		CONOCER LA PERMANENCIA DE ESTUDIANTES BENEFICIADOS CON CRÉDITO EDUCATIVO EN LAS INSTITUCIONES ACADÉMICAS.	
FORMULA CALCULO:		(NÚMERO DE ACREDITADOS CON FECHA DE TERMINACIÓN DE ESTUDIOS VIGENTE CON STATUS DE INSCRITO / NÚMERO DE ACREDITADOS CON FECHA DE TERMINACIÓN DE ESTUDIOS VIGENTE) X 100	
INTERPRETACION:		ES EL NÚMERO DE ACREDITADOS QUE NO HAN CONCLUIDO SUS ESTUDIOS DE ACUERDO A SU FECHA DE TÉRMINO REGISTRADA Y QUE CONTINÚAN INSCRITOS EN LAS INSTITUCIONES SOBRE EL NÚMERO TOTAL DE ACREDITADOS CUYA FECHA DE TÉRMINO DE ESTUDIOS NO HA VENCIDO.	
DIMENSION DEL INDICADOR:	COBERTURA	SENTIDO:	ASCENDENTE
VALOR:	NO ACUMULABLE	FRECUENCIA MEDICION:	SEMESTRAL

AVANCE DEL INDICADOR:				TRIMESTRE			TRIMESTRE 4	
META ANUAL	AVANCE DEL TRIMESTRE			AVANCE ACUMULADO			AVANCE RESPECTO DE LA META ANUAL	SEMAFORO
	PROGRAMADO	ALCANZADO	%	PROGRAMADO	ALCANZADO	%		
92	92	99.96	108.65	92	99.96	108.65	108.65	
EVALUACIÓN CUALITATIVA				Nuestra meta del índice de permanencia en estudios de jóvenes con crédito obedece a la distribución de beneficiarios que solicitan crédito de acuerdo a su periodo escolar en el año y a los recursos asignados.				
PROSPECTIVA				El índice de alumnos inscritos con crédito educativo en las distintas instituciones educativas permanece estable con resultados satisfactorios al corte de esta fecha.				
FACTOR DE COMPARACIÓN								


 <p>ESTADO DE SONORA</p>	GOBIERNO DEL ESTADO DE SONORA FICHA TECNICA PARA SEGUIMIENTO Y EVALUACION DE INDICADORES DE PROYECTOS Y PROCESOS
----------------------------------------------------------------------------------------------------------	-------------------------------------------------------------------------------------------------------------------------

NUMERO Y NOMBRE DEL PROGRAMA:		33 - EDUCACIÓN INTEGRAL PARA UN SONORA EDUCADO	
NOMBRE DEL PROCESO:		ADMINISTRACIÓN	
CLAVE PROGRAMATICA:		2111121E4G222525605I	
UNIDAD RESPONSABLE:	INSTITUTO DE CRÉDITO EDUCATIVO DEL ESTADO DE SONORA	UNIDAD EJECUTORA:	DIRECCIÓN ADMINISTRATIVA
OBJETIVO DEL PROCESO:		ADMINISTRAR LOS RECURSOS HUMANOS, MATERIALES, FINANCIEROS Y TECNOLÓGICOS PARA CONTRIBUIR AL LOGRO DE OBJETIVOS Y METAS ESTABLECIDOS PARA EL INSTITUTO.	

DATOS DEL INDICADOR

NOMBRE INDICADOR:		ELABORACIÓN DE NÓMINAS	
UNIDAD DE MEDIDA:	DOCUMENTO	TIPO:	DE GESTIÓN
RESULTADO ESPERADO:		PAGAR EN TIEMPO Y FORMA LAS NÓMINAS QUINCENALES DE SUELDOS	
FORMULA CALCULO:		NÓMINAS ELABORADAS PAGADAS	
INTERPRETACION:		NÓMINAS ELABORADAS PAGADAS	
DIMENSION DEL INDICADOR:	EFICIENCIA	SENTIDO:	ASCENDENTE
VALOR:	ACUMULABLE	FRECUENCIA MEDICION:	TRIMESTRAL

AVANCE DEL INDICADOR:				TRIMESTRE			TRIMESTRE 4	
META ANUAL	AVANCE DEL TRIMESTRE			AVANCE ACUMULADO			AVANCE RESPECTO DE LA META ANUAL	SEMAFORO
	PROGRAMADO	ALCANZADO	%	PROGRAMADO	ALCANZADO	%		
24	6	6	100	24	24	100	100	
EVALUACIÓN CUALITATIVA				Se cumpla con el pago de la nómina en tiempo y forma				
PROSPECTIVA								
FACTOR DE COMPARACIÓN								


	GOBIERNO DEL ESTADO DE SONORA FICHA TECNICA PARA SEGUIMIENTO Y EVALUACION DE INDICADORES DE PROYECTOS Y PROCESOS
----------------------------------------------------------------------------------	-------------------------------------------------------------------------------------------------------------------------

NUMERO Y NOMBRE DEL PROGRAMA:		33 - EDUCACIÓN INTEGRAL PARA UN SONORA EDUCADO	
NOMBRE DEL PROCESO:		ADMINISTRACIÓN	
CLAVE PROGRAMATICA:		2111121E4G222525605I	
UNIDAD RESPONSABLE:	INSTITUTO DE CRÉDITO EDUCATIVO DEL ESTADO DE SONORA	UNIDAD EJECUTORA:	DIRECCIÓN ADMINISTRATIVA
OBJETIVO DEL PROCESO:		ADMINISTRAR LOS RECURSOS HUMANOS, MATERIALES, FINANCIEROS Y TECNOLÓGICOS PARA CONTRIBUIR AL LOGRO DE OBJETIVOS Y METAS ESTABLECIDOS PARA EL INSTITUTO.	

DATOS DEL INDICADOR

NOMBRE INDICADOR:		REVISION Y PRESENTACIÓN DE INFORMES Y REPORTES FINANCIEROS, CONTABLES Y PRESUPUESTALES, YA ELABORADOS	
UNIDAD DE MEDIDA:	REPORTE	TIPO:	DE GESTIÓN
RESULTADO ESPERADO:		ENTREGA DE INFORMACIÓN EN TIEMPO Y FORMA	
FORMULA CALCULO:		INFORMES ELABORADA / INFORMACIÓN REQUERIDA	
INTERPRETACION:		INFORMACIÓN ELABORADA Y ENTREGADA EN TIEMPO Y FORMA	
DIMENSION DEL INDICADOR:	EFICIENCIA	SENTIDO:	ASCENDENTE
VALOR:	NO ACUMULABLE	FRECUENCIA MEDICION:	MENSUAL

AVANCE DEL INDICADOR:				TRIMESTRE			TRIMESTRE 4	
META ANUAL	AVANCE DEL TRIMESTRE			AVANCE ACUMULADO			AVANCE RESPECTO DE LA META ANUAL	SEMAFORO
	PROGRAMADO	ALCANZADO	%	PROGRAMADO	ALCANZADO	%		
10	10	11	110	10	11	110	110	
EVALUACIÓN CUALITATIVA				Se presentaron informes correspondientes				
PROSPECTIVA				Se presentó declaración mensual de retenciones e infonavit				
FACTOR DE COMPARACIÓN								


 <p>ESTADO DE SONORA</p>	GOBIERNO DEL ESTADO DE SONORA FICHA TECNICA PARA SEGUIMIENTO Y EVALUACION DE INDICADORES DE PROYECTOS Y PROCESOS
----------------------------------------------------------------------------------------------------------	-------------------------------------------------------------------------------------------------------------------------

NUMERO Y NOMBRE DEL PROGRAMA:		33 - EDUCACIÓN INTEGRAL PARA UN SONORA EDUCADO	
NOMBRE DEL PROCESO:		ADMINISTRACIÓN	
CLAVE PROGRAMATICA:		2111121E4G222525605I	
UNIDAD RESPONSABLE:	INSTITUTO DE CRÉDITO EDUCATIVO DEL ESTADO DE SONORA	UNIDAD EJECUTORA:	DIRECCIÓN ADMINISTRATIVA
OBJETIVO DEL PROCESO:		ADMINISTRAR LOS RECURSOS HUMANOS, MATERIALES, FINANCIEROS Y TECNOLÓGICOS PARA CONTRIBUIR AL LOGRO DE OBJETIVOS Y METAS ESTABLECIDOS PARA EL INSTITUTO.	

DATOS DEL INDICADOR

NOMBRE INDICADOR:		PORCENTAJE DE PROCESOS AUTOMATIZADOS	
UNIDAD DE MEDIDA:	PORCENTAJE	TIPO:	DE GESTIÓN
RESULTADO ESPERADO:		SISTEMA INTEGRAL QUE CUBRA LAS NECESIDADES DE AUTOMATIZACIÓN DE LOS PROCESOS SOLICITADOS	
FORMULA CALCULO:		(PROCESOS IMPLANTADOS/ PROCESOS SOLICITADOS PROGRAMADOS)	
INTERPRETACION:		LAS DIVERSAS ÁREAS DE LA INSTITUCIÓN SOLICITAN A LA DIRECCIÓN DE INFRAESTRUCTURA Y TECNOLOGÍAS DE LA INFORMACIÓN SUS NECESIDADES DE IMPLEMENTACIÓN DE PROCESOS, LOS CUALES SE ASIGNAN PARA SU IMPLANTACIÓN (DISEÑO, DESARROLLO, INSTALACIÓN E INDUCCIÓN).	
DIMENSION DEL INDICADOR:	EFICIENCIA	SENTIDO:	ASCENDENTE
VALOR:	NO ACUMULABLE	FRECUENCIA MEDICION:	CUATRIMESTRAL

AVANCE DEL INDICADOR:				TRIMESTRE			TRIMESTRE 4	
META ANUAL	AVANCE DEL TRIMESTRE			AVANCE ACUMULADO			AVANCE RESPECTO DE LA META ANUAL	SEMAFORO
	PROGRAMADO	ALCANZADO	%	PROGRAMADO	ALCANZADO	%		
100	100	100	100	100	100	100	100	
EVALUACIÓN CUALITATIVA								
PROSPECTIVA				Meta alcanzada				
FACTOR DE COMPARACIÓN								


 <p>ESTADO DE SONORA</p>	<p>GOBIERNO DEL ESTADO DE SONORA FICHA TECNICA PARA SEGUIMIENTO Y EVALUACION DE INDICADORES DE PROYECTOS Y PROCESOS</p>
----------------------------------------------------------------------------------------------------------	--------------------------------------------------------------------------------------------------------------------------------

NUMERO Y NOMBRE DEL PROGRAMA:		33 - EDUCACIÓN INTEGRAL PARA UN SONORA EDUCADO	
NOMBRE DEL PROCESO:		ADMINISTRACIÓN	
CLAVE PROGRAMATICA:		2111121E4G222525605I	
UNIDAD RESPONSABLE:	INSTITUTO DE CRÉDITO EDUCATIVO DEL ESTADO DE SONORA	UNIDAD EJECUTORA:	DIRECCIÓN ADMINISTRATIVA
OBJETIVO DEL PROCESO:		ADMINISTRAR LOS RECURSOS HUMANOS, MATERIALES, FINANCIEROS Y TECNOLÓGICOS PARA CONTRIBUIR AL LOGRO DE OBJETIVOS Y METAS ESTABLECIDOS PARA EL INSTITUTO.	

DATOS DEL INDICADOR

NOMBRE INDICADOR:		ÍNDICE DE EFICIENCIA EN EL EJERCICIO DEL GASTO	
UNIDAD DE MEDIDA:	PORCENTAJE	TIPO:	PROGRAMÁTICO
RESULTADO ESPERADO:		PRESUPUESTO DE GASTO EJERCIDO CORRECTAMENTE.	
FORMULA CALCULO:		PRESUPUESTO EJERCIDO/PRESUPUESTO PROGRAMADO POR CIEN	
INTERPRETACION:		VERIFICAR QUE EL EJERCICIO DEL GASTO SE LLEVE ACABO DE ACUERDO A LAS PARTIDAS Y PROGRAMAS PRESUPUESTADOS	
DIMENSION DEL INDICADOR:	EFICIENCIA	SENTIDO:	ASCENDENTE
VALOR:	NO ACUMULABLE	FRECUENCIA MEDICION:	TRIMESTRAL

AVANCE DEL INDICADOR:				TRIMESTRE			TRIMESTRE 4	
META ANUAL	AVANCE DEL TRIMESTRE			AVANCE ACUMULADO			AVANCE RESPECTO DE LA META ANUAL	SEMAFORO
	PROGRAMADO	ALCANZADO	%	PROGRAMADO	ALCANZADO	%		
100	100	63.9	63.9	100	63.9	63.9	63.9	
EVALUACIÓN CUALITATIVA				Gasto de operación capítulo 2000, 3000, 5000 y 9000				
PROSPECTIVA				No se ha ejercido el gasto programado debido a que no se han recibido las aportaciones estatales por lo que se ha estado restringiendo lo más posible el gasto				
FACTOR DE COMPARACIÓN								

 <p>ESTADO DE SONORA</p>	<p>GOBIERNO DEL ESTADO DE SONORA FICHA TECNICA PARA SEGUIMIENTO Y EVALUACION DE INDICADORES DE PROYECTOS Y PROCESOS</p>
----------------------------------------------------------------------------------------------------------	--------------------------------------------------------------------------------------------------------------------------------

NUMERO Y NOMBRE DEL PROGRAMA:		33 - EDUCACIÓN INTEGRAL PARA UN SONORA EDUCADO	
NOMBRE DEL PROCESO:		ADMINISTRACIÓN	
CLAVE PROGRAMATICA:		2111121E4G222525605I	
UNIDAD RESPONSABLE:	INSTITUTO DE CRÉDITO EDUCATIVO DEL ESTADO DE SONORA	UNIDAD EJECUTORA:	DIRECCIÓN ADMINISTRATIVA
OBJETIVO DEL PROCESO:		ADMINISTRAR LOS RECURSOS HUMANOS, MATERIALES, FINANCIEROS Y TECNOLÓGICOS PARA CONTRIBUIR AL LOGRO DE OBJETIVOS Y METAS ESTABLECIDOS PARA EL INSTITUTO.	

DATOS DEL INDICADOR

NOMBRE INDICADOR:		ADQUISICIÓN DE EQUIPOS Y SOFTWARE ADQUIRIDOS	
UNIDAD DE MEDIDA:	PORCENTAJE	TIPO:	DE GESTIÓN
RESULTADO ESPERADO:		PROPORCIONAR A LOS USUARIOS LAS HERRAMIENTAS TECNOLÓGICAS ACORDE A LAS NECESIDADES DE LA INSTITUCIÓN Y A LA PAR DEL AVANCE EN ESTA MATERIA	
FORMULA CALCULO:		ADQUISICIÓN REALIZADAS/ADQUISICIONES PRESUPUESTADAS	
INTERPRETACION:		SE IDENTIFICAN LAS NECESIDADES DE RECURSOS TECNOLÓGICOS ESPECÍFICOS Y GLOBALES, LOS CUALES SON PRESUPUESTADOS, SE REALIZAN LAS GESTIONES PARA SU ADQUISICIÓN.	
DIMENSION DEL INDICADOR:	EFICIENCIA	SENTIDO:	ASCENDENTE
VALOR:	NO ACUMULABLE	FRECUENCIA MEDICION:	ANUAL

AVANCE DEL INDICADOR:				TRIMESTRE			TRIMESTRE 4	
META ANUAL	AVANCE DEL TRIMESTRE			AVANCE ACUMULADO			AVANCE RESPECTO DE LA META ANUAL	SEMAFORO
	PROGRAMADO	ALCANZADO	%	PROGRAMADO	ALCANZADO	%		
100	100	0	0	100	0	0	0	
EVALUACIÓN CUALITATIVA								
PROSPECTIVA				El presupuesto autorizado de la partida de bienes informáticos y software no fue ejercido porque no estuvo disponible el recurso				
FACTOR DE COMPARACIÓN								



GOBIERNO DEL ESTADO DE SONORA FICHA TECNICA PARA SEGUIMIENTO Y EVALUACION DE INDICADORES DE PROYECTOS Y PROCESOS

NUMERO Y NOMBRE DEL PROGRAMA:		33 - EDUCACIÓN INTEGRAL PARA UN SONORA EDUCADO	
NOMBRE DEL PROCESO:		ADMINISTRACIÓN	
CLAVE PROGRAMATICA:		2111121E4G222525605I	
UNIDAD RESPONSABLE:	INSTITUTO DE CRÉDITO EDUCATIVO DEL ESTADO DE SONORA	UNIDAD EJECUTORA:	DIRECCIÓN ADMINISTRATIVA
OBJETIVO DEL PROCESO:		ADMINISTRAR LOS RECURSOS HUMANOS, MATERIALES, FINANCIEROS Y TECNOLÓGICOS PARA CONTRIBUIR AL LOGRO DE OBJETIVOS Y METAS ESTABLECIDOS PARA EL INSTITUTO.	

DATOS DEL INDICADOR

NOMBRE INDICADOR:		RESPALDO DE INFORMACIÓN	
UNIDAD DE MEDIDA:	PORCENTAJE	TIPO:	DE GESTIÓN
RESULTADO ESPERADO:		CONTINUIDAD EN EL SERVICIO Y PROTECCIÓN DE LA INFORMACIÓN	
FORMULA CALCULO:		RESPALDOS EXITOSOS/RESPALDOS PROGRAMADOS	
INTERPRETACION:		EL ROBOT DE RESPALDOS ES PROGRAMADO PARA REALIZAR RESPALDOS DIARIOS Y SEMANALES DE LA DIFERENTE INFORMACIÓN QUE SE MANEJA EN LA INSTITUCIÓN, EL PERSONAL DE LA DIRECCIÓN DE INFRAESTRUCTURA Y TECNOLOGÍAS DE LA INFORMACIÓN ES EL ENCARGADO DE LA ADMINISTRACIÓN DE LAS CINTAS Y DAR SEGUIMIENTO A LOS REPORTES PREVENTIVOS Y CORRECTIVOS QUE EMITE	
DIMENSION DEL INDICADOR:	IMPACTO	SENTIDO:	ASCENDENTE
VALOR:	NO ACUMULABLE	FRECUENCIA MEDICION:	MENSUAL

AVANCE DEL INDICADOR:				TRIMESTRE			TRIMESTRE 4	
META ANUAL	AVANCE DEL TRIMESTRE			AVANCE ACUMULADO			AVANCE RESPECTO DE LA META ANUAL	SEMAFORO
	PROGRAMADO	ALCANZADO	%	PROGRAMADO	ALCANZADO	%		
100	100	90	90	100	90	90	90	
EVALUACIÓN CUALITATIVA								
PROSPECTIVA				Los días 27, 28 y 29 del mes de diciembre el resultado del respaldo fue fallido debido a que excedió el límite de la cinta disponible				
FACTOR DE COMPARACIÓN								


 <p>ESTADO DE SONORA</p>	<p>GOBIERNO DEL ESTADO DE SONORA FICHA TECNICA PARA SEGUIMIENTO Y EVALUACION DE INDICADORES DE PROYECTOS Y PROCESOS</p>
----------------------------------------------------------------------------------------------------------	--------------------------------------------------------------------------------------------------------------------------------

NUMERO Y NOMBRE DEL PROGRAMA:		33 - EDUCACIÓN INTEGRAL PARA UN SONORA EDUCADO	
NOMBRE DEL PROCESO:		ADMINISTRACIÓN	
CLAVE PROGRAMATICA:		2111121E4G222525605I	
UNIDAD RESPONSABLE:	INSTITUTO DE CRÉDITO EDUCATIVO DEL ESTADO DE SONORA	UNIDAD EJECUTORA:	DIRECCIÓN ADMINISTRATIVA
OBJETIVO DEL PROCESO:		ADMINISTRAR LOS RECURSOS HUMANOS, MATERIALES, FINANCIEROS Y TECNOLÓGICOS PARA CONTRIBUIR AL LOGRO DE OBJETIVOS Y METAS ESTABLECIDOS PARA EL INSTITUTO.	

DATOS DEL INDICADOR

NOMBRE INDICADOR:		ATENCIÓN A USUARIOS DEL SISTEMA PLASA ICEES	
UNIDAD DE MEDIDA:	PORCENTAJE	TIPO:	DE GESTIÓN
RESULTADO ESPERADO:		RECURSO DEL CENTRO DE DATOS DISPONIBLES EN OPERACIÓN EN EL TIEMPO OFICIAL DE SERVICIO AL PÚBLICO	
FORMULA CALCULO:		TOTAL DE HORAS MENSUALES DE ATENCIÓN A USUARIOS EN SITIOS MENOS TOTAL DE HORAS MENSUALES DE RECURSOS NO DISPONIBLES ENTRE EL TOTAL DE HORAS MENSUALES DE ATENCIÓN A USUARIOS EN EL SITIO	
INTERPRETACION:		EL TOTAL DE HORAS DE ATENCIÓN A USUARIO EN SITIO SE INTEGRA DE LA SIGUIENTE FORMA: 11 HORAS DIARIAS DE LUNES A VIERNES MAS 5 HORAS LOS SÁBADO, ES DECIR 60 HORAS SEMANALES, HACIENDO UN TOTAL DE 240 HORAS EN EL MES. LOS RECURSOS TECNOLÓGICOS DEL CENTRO DE DATOS A CONSIDERAR SON EL SOFTWARE Y HARDWARE DE LOS SERVIDORES DE DATOS, BIBLIOTECA DE ALMACENAMIENTO DE DATOS, SERVIDORES VIRTUALES Y CONMUTADORES TELEFÓNICOS	
DIMENSION DEL INDICADOR:	EFICIENCIA	SENTIDO:	ASCENDENTE
VALOR:	NO ACUMULABLE	FRECUENCIA MEDICION:	MENSUAL

AVANCE DEL INDICADOR:				TRIMESTRE			TRIMESTRE 4	
META ANUAL	AVANCE DEL TRIMESTRE			AVANCE ACUMULADO			AVANCE RESPECTO DE LA META ANUAL	SEMAFORO
	PROGRAMADO	ALCANZADO	%	PROGRAMADO	ALCANZADO	%		
100	100	100	100	100	100	100	100	
EVALUACIÓN CUALITATIVA								
PROSPECTIVA				Se cumplió con la meta				
FACTOR DE COMPARACIÓN								

	GOBIERNO DEL ESTADO DE SONORA FICHA TECNICA PARA SEGUIMIENTO Y EVALUACION DE INDICADORES DE PROYECTOS Y PROCESOS
-----------------------------------------------------------------------------------	-------------------------------------------------------------------------------------------------------------------------

NUMERO Y NOMBRE DEL PROGRAMA:		34 - EDUCACIÓN MEDIA SUPERIOR	
NOMBRE DEL PROCESO:		RECUPERACION DE CRÉDITOS EDUCATIVOS OTORGADOS	
CLAVE PROGRAMATICA:		2111121E4G32252560AK	
UNIDAD RESPONSABLE:	INSTITUTO DE CRÉDITO EDUCATIVO DEL ESTADO DE SONORA	UNIDAD EJECUTORA:	DIRECCIÓN DE CARTERA Y RECUPERACIÓN
OBJETIVO DEL PROCESO:		AMPLIAR LAS OPORTUNIDADES DE EDUCACION DE LOS SONORENSES MEDIANTE EL OTORGAMIENTO DE CREDITOS EDUCATIVOS, ATRAVEZ DE LA CORRECTA ADMINISTRACIÓN Y RECUPERACIÓN DE LAS CUENTAS POR COBRAR QUE AVALAN LOS CREDITOS OTORGADOS.	

DATOS DEL INDICADOR

NOMBRE INDICADOR:		RECUPERACION DE CRÉDITOS EDUCATIVOS OTORGADOS	
TIPO:		DE GESTIÓN	
RESULTADO ESPERADO:		OBTENER RECUPERACIÓN POR 182 MILLONES DE PESOS	
FORMULA CALCULO:		(RECURSO RECUPERADO/RECURSO ESTABLECIDO COMO META) *100	
INTERPRETACION:		VIGILAR EL AVANCE DE LA META ESTABLECIDA PARA LA RECUERACIÓN DE CRÉDITO EDUCATIVO	
DIMENSION DEL INDICADOR:	EFICIENCIA	SENTIDO:	ASCENDENTE
VALOR:	ACUMULABLE	FRECUENCIA MEDICION:	MENSUAL

AVANCE DEL INDICADOR:				TRIMESTRE			Trimestre 3	
META ANUAL	AVANCE DEL TRIMESTRE			AVANCE ACUMULADO			AVANCE RESPECTO DE LA META ANUAL	SEMAFORO
	PROGRAMA DO	ALCANZADO	%	PROGRAMA DO	ALCANZADO	%		
182,000,000	49,325,161.05	38,862,402.97	78.8%	182,000,000	166,215,785.87	91.3%	91.3%	
EVALUACIÓN CUALITATIVA				La mayor parte del importe vencido de la cartera del Instituto está asignada a la recuperación judicial, misma que tiene un proceso lento de cobranza, debido a las etapas procesales que comprende.				
PROSPECTIVA				Implementar nuevas estrategias de cobranza judicial.				
FACTOR DE COMPARACIÓN								

**Sistema Estatal de Evaluación
Gastos por proyectos de Inversión
Instituto de Crédito Educativo del Estado de Sonora
al 31 de Diciembre de 2015
(pesos)**

CTCA-III-14

TRIMESTRE: CUARTO DE 2015

GASTO DE INVERSION EJERCIDO:

NOMBRE DEL PROYECTO

MONTO EROGADO

Nada que presentar en este apartado.

**C.P NIDIA DUARTE TADDEI
DIRECTORA DE CONTABILIDAD Y FINANZAS**

**C.P. ELMA YAZMINA ANAYA CAMARGO
DIRECTORA GENERAL**

Sistema Estatal de Evaluación
 Relación de cuentas Bancarias Productivas Específicas
 INSTITUTO DE CREDITO EDUCATIVO DEL ESTADO DE SONORA
 DEL 30 DE SEPTIEMBRE AL 31 DICIEMBRE DE 2015
 (pesos)

ETCA-IV-15

TRIMESTRE: CUARTO DE 2015

Fondo, Programa o Convenio	Datos de la Cuenta Bancaria	
	Institución Bancaria	Número de Cuenta
1 Credito Educativo	BBVA Bancomer	2044151887
2 Credito Educativo	Banamex	71218627
3 Credito Educativo	BanRegio	37487
4 Credito Educativo	HSBC	122418
5		
6		
7		
8		
9		
10		

NIDIA DUARTE TADDEI
 DIRECTOR DE CONTABILIDAD Y FINANZAS

C.P. ELMA YAZMINA ANAYA CAMARGO
 DIRECTORA GENERAL

Sistema Estatal de Evaluación
Relación de Bienes que Componen su Patrimonio
Instituto de Crédito Educativo del Estado de Sonora
del 1 de octubre al 31 de Diciembre de 2015
(pesos)

ETCA-IV-16

TRIMESTRE: CUARTO DE 2015

Código	Descripción del Bien	Valor <u>EN</u> <u>LIBROS</u>
BIENES MUEBLES		\$ 22,949,066.89
1	EQCO0023 MESA COLOR HUESO . .	185.00
2	EQCO0027 MESA P IMPRESORA HUESO .	183.00
3	EQCO0030 MESA P COMPUTADORA GRIS BASE NEGRA 1.20 X .60	120.00
4	EQCO0031 MESA P COMPUTADORA . .	0.00
5	EQCO0038 MESA P IMPRESORA CON ENTREPAÑOS RUSTICA .	0.00
6	EQCO0040 MESA P IMPRESORA CON ENTREPAÑOS RUSTICA .	0.00
7	EQCO0043 MESA P IMPRESORA XX XX	135.00
8	EQCO0045 MESA P IMPRESORA DE MADERA X	0.00
9	EQCO0046 MESA P IMPRESORA XX XX	155.00
10	EQCO0050 MESA P IMPRESORA . .	125.00
11	EQCO0053 MESA P COMPUTADORA GRIS BASE NEGRA .	120.00
12	EQCO0053 MESA P IMPRESORA . X 80 X 60	183.00
13	EQCO0054 MESA P COMPUTADORA GRIS/NEGRA . .	165.00
14	EQCO0087 MESA P COMPUTADORA CUBIERTA GRIS CLARO .	368.70
15	EQCO0114 FIP TRIPPLITE . OMNI 450 LAN	1,501.19
16	EQCO0115 FIP TRIPPLITE OMNI 500 LAN .	1,469.36
17	EQCO0123 FIP TRIPPLITE . OMNI 500 LAN	1.00
18	EQCO0134 FIP OMNI 500 LAN . .	1,989.24
19	EQCO0135 FIP TRIPPLITE . OMNI 500 LAN	1,400.00
20	EQCO0136 ARCHIVERO 1 GAVETA . .	290.00
21	EQCO0146 FIP TRIPPLITE . OMNI 450 LAN	1,264.00
22	EQCO0146 IMPRESORA BLANCA HP-1100 HEWLET PACKARD HP-1100	5,193.00
23	EQCO0151 ARCHIVERO NEGRO 2 CAJONES MOVIL AVT 3050	1,212.00
24	EQCO0156 BOCINAS KIT MULTIMEDIA BEIGE X SP668	0.00
25	EQCO0161 BOCINAS KIT MULTIMEDIA BEIGE X X	0.00
26	EQCO0168 MESA PARA COMPUTADORA CON RUEDAS GRIS CLARO .	429.41
27	EQCO0182 MESA CENTRO DE TRABAJO AREA DE NOMINAS Y ELABORACION DE CONTRATOS . .	1,399.00
28	EQCO0190 MUEBLE PARA COMPUTADORA MUEBLE PARA COMPUTADORA HIGTECH HT3-B	720.00
29	EQCO0192 FIP TRIPPLITE . OMNI PRO 675	2,160.00
30	EQCO0192 6350C 6350C HP X	5,099.00
31	EQCO0202 FIP TRIPPLITE . OMNI PRO 675	2,077.20
32	EQCO0204 C/REG INT. TRIPPLITE OMNI PRO 675 . .	2,077.20
33	EQCO0205 FUENTE DE PODER 3000 VA 2400 W PARA MONTAR EN RACK C/REG DE VOLTAJE Y SUP TRIPP-LITE SM	10,150.00
34	EQCO0206 IMPRESORA LASERJET 5 HP .	1.00
35	EQCO0206 ELECTRONICO DE VOLTAJE LC 1200 VA CUADRADO BLANCO CHICO, VOLTAJE LC 1200 VA TRIPP-LITE L	1,365.00
36	EQCO0207 ELECTRONICO DE VOLTAJE LC 1200 VA CUADRADO BLANCO, CHICO, VOLTAJE LC 1200 VA TRIPP-LITE	1,365.00
37	EQCO0230 SCANNER FRENTE SENSOR DE IMAGEN CCD DIGITAL*EMPAQUETADO KODAK .	130,310.01
38	EQCO0231 FIP TRIPPLITE . OMNI PRO 675	1.00
39	EQCO0235 MESA PARA IMPRESORA X X	855.00
40	EQCO0237 MESA P COMPUTADORA . .	1.00
41	EQCO0238 MESA P COMPUTADORA COLOR ALMENDRA . .	1.00
42	EQCO0239 MESA P COMPUTADORA . .	1.00
43	EQCO0240 RACK NEGRO . .	3,776.80
44	EQCO0241 RACK NEGRO . .	3,776.80
45	EQCO0243 MESA P COMPUTADORA 2 ESTANTES .	760.00
46	EQCO0243 MESA P COMPUTADORA . .	855.00
47	EQCO0248 FIP TRIPPLITE . OMNI PRO 675	1,962.00
48	EQCO0250 SERVER SERVIDOR DE ARCHIVOS SERVIDOR DE ARCHIVOS QUANTUM SNAP!	34,859.36

Sistema Estatal de Evaluación
Relación de Bienes que Componen su Patrimonio
Instituto de Crédito Educativo del Estado de Sonora
del 1 de octubre al 31 de Diciembre de 2015
(pesos)

ETCA-IV-16

TRIMESTRE: CUARTO DE 2015

Código	Descripción del Bien	Valor <u>EN</u> <u>LIBROS</u>
49	EQCO0251 SERVER SERVIDOR DE ARCHIVOS BAJA POR DONACION 12 SEPTIEMBRE 2008 SNAP! XXX	34,859.36
50	EQCO0254 FIP TRIPPLITE . OMNI SMART 850	3,300.00
51	EQCO0257 CENTRO MOVIL AVT3000 CENTRO MOVIL AVT3000 XXX XXX	790.00
52	EQCO0262 IMPRESORA IMPRESORA 4100 HP LASER JET 4100 N	17,950.00
53	EQCO0263 PENINSULA PENINSULA CUBIERTA GRIS OSCURO XX	3,219.20
54	EQCO0264 PENINSULA PENINSULA CUBIERTA GRIS OSCURO XX	3,297.60
55	EQCO0268 FIP TRIPPLITE TRIPPLITE OMNI PRO 675	1,962.00
56	EQCO0269 REGULADOR, FIP TRIPPLITE . OMNI PRO 675	1,962.00
57	EQCO0270 BOCINAS KIT MULTIMEDIA . .	0.00
58	EQCO0275 PANTALLA PLANA PENTIUM 4 HP 1520, FLAT SCREEN 15", GRIS/BCO HP L1520	0.00
59	EQCO0281 MESA P COMPUTADORA . .	839.14
60	EQCO0284 FIP TRIPPLITE . OMNI PRO 675	1,962.00
61	EQCO0286 IMPRESORA PANASONIC . KX-P3696	4,803.00
62	EQCO0287 TECLADO TECLADO SETVER INTEL PENTIUM IBM X	0.00
63	EQCO0288 PENINSULA PENINSULA XX XX	3,548.00
64	EQCO0289 MESA PARA COMPUTADORA XX XX	450.43
65	EQCO0290 MESA PARA COMPUTADORA LINEA EJECUT CON RANURA GYM DISEÑO ESPECIAL	840.00
66	EQCO0291 CENTRO MOVIL AVT3000 CENTRO MOVIL AVT3000 X X	1.00
67	EQCO0293 MESA PARA IMPRESORA . .	183.00
68	EQCO0294 MESA PARA COMPUTADORA X X	1.00
69	EQCO0299 IMPRESORA PANASONIC . KX-P3696	5,270.00
70	EQCO0300 FIP TRIPPLITE . OMNI PRO 450	1,607.00
71	EQCO0315 MONITOR MONITOR DELL DELL OPTIPLEX GX260	0.00
72	EQCO0318 MONITOR CN06R44-47804282L232 DELL FLAT SCREEN 15", E151FPp DELL L1520	0.00
73	EQCO0320 FIP C/REGULADOR TRIPPLITE OMNI PRO 675	2,160.00
74	EQCO0322 TECLADO TECLADO DELL DELL OPTIPLEX GX260	0.00
75	EQCO0327 FIP C/REGULADOR TRIPPLITE OMNIPRO 675	2,160.00
76	EQCO0332 SWITCH,KVM CS-84 TRIPP LITE SWITCH 4 BOTONES KVM CS-84	1,715.00
77	EQCO0335 C/REGULADOR C/REGULADOR TRIPPLITE OMNI PRO 675	2,160.00
78	EQCO0360 PARA COMPUTADORA PARA COMPUTADORA ACER XXX	0.00
79	EQCO0375 IMPRESORA IMPRESORA EPSON EPSON FX 880	3,553.00
80	EQCO0376 FIP TRIPPLITE . OMNI SMART 675	2,016.63
81	EQCO0378 MONITOR MONITOR DELL 36UC77U DELL ULTRASHARP	0.00
82	EQCO0380 ACERPOWER 4000 CELERON ACERPOWER 4000 CELERON ACER	8,922.48
83	EQCO0383 FIP TRIPLITTE TRIPPLITE OMNISMART 675	2,016.63
84	EQCO0393 TECLADO DE COMPUTADORA TECLADO DE COMPUTADORA DELL X	0.00
85	EQCO0397 IMPRESORA LASER 1300 IMPRESORA LASER BLANCA HP 1300	3,925.00
86	EQCO0399 IMPRESORA BLANCA, HP IMPRESORA BLANCA, HP HP 1300	3,333.00
87	EQCO0401 REGULADOR NEGRO, CHICO METALICO SOLA XX	236.00
88	EQCO0409 REGULADOR DE VOLTAJE REGULADOR DE VOLTAJE TRIPP-LITE OMNIPRO X	0.00
89	EQCO0411 IMPRESORA LASER JET IMPRESORA LASER JET HP 1300	3,825.00
90	EQCO0418 PROYECTOR PROYECTOR INFOCUS LP600	21,951.37
91	EQCO0419 PANTALLA PANTALLA DALITE B213*213	2,127.05
92	EQCO0423 REGULADOR TRIPP-LITE OMNIPRO500 REGULADOR TRIPP-LITE OMNIPRO500 TRIPP LITE OMNIPRO 5	1,352.00
93	EQCO0426 IMPRESORA LASER IMPRESORA LASER HP 1300	3,825.00
94	EQCO0429 NO BREAK TRIPP LITE NO BREAK OFICE 500	1,480.00
95	EQCO0432 CPU CPU DELL GX520 1SL181 GRIS DELL GX520	11,328.75
96	EQCO0433 MONITOR MONITOR 1505FP, DELL DELL 1505FP	0.00
97	EQCO0436 MONITOR MONITOR 1505FP, DELL 58U-GAVF DELL 1505FP	0.00
98	EQCO0437 TECLADO SN:CN0W7646371725D070S PARA COMPUTADORA DELL X	0.00

Sistema Estatal de Evaluación
Relación de Bienes que Componen su Patrimonio
Instituto de Crédito Educativo del Estado de Sonora
del 1 de octubre al 31 de Diciembre de 2015
(pesos)

ETCA-IV-16

TRIMESTRE: CUARTO DE 2015

Código	Descripción del Bien	Valor <u>EN</u> <u>LIBROS</u>
99	EQCO0438 CPU CPU DELL GX520 6SL181 NEGRO DELL GX520	11,328.75
100	EQCO0439 MONITOR MONITOR 1505FP, DELL DELL 1505FP	0.00
101	EQCO0440 TECLADO MODULO 7 TECLADO CXN:USB DELL X	0.00
102	EQCO0441 CPU CPU DELL GX520 DELL GX520	11,328.75
103	EQCO0443 TECLADO TECLADO DELL DELL X	0.00
104	EQCO0444 CPU CPU DELL GX520 DELL GX520	11,328.75
105	EQCO0445 MONITOR MONITOR 1505FP, DELL DELL 1505FP	0.00
106	EQCO0446 TECLADO TECLADO DELL DELL X	0.00
107	EQCO0447 CPU CPU DELL GX520 DELL GX520	11,328.75
108	EQCO0448 MONITOR MONITOR 1505FP, DELL DELL 1505FP	0.00
109	EQCO0449 TECLADO TECLADO DELL CNOW76463717257D06LK X	0.00
110	EQCO0450 FIP TRIPPLITE . OMNI SMART 675	1,683.00
111	EQCO0450 CPU CPU DELL GX520 DELL GX520	11,328.75
112	EQCO0451 MONITOR MONITOR 1505FP, DELL 58UGB3C DELL 1505FP	0.00
113	EQCO0453 CPU CPU DELL GX520 DELL GX520	11,328.75
114	EQCO0454 MONITOR MONITOR 1505FP, DELL DELL 1505FP	0.00
115	EQCO0455 FIP TRIPPLITE . OMNISMART 675	1,683.00
116	EQCO0455 TECLADO TECLADO DELL DELL X	0.00
117	EQCO0456 CPU CPU DELL GX520 DELL GX520	11,328.75
118	EQCO0457 MONITOR MONITOR 1505FP, DELL DELL 1505FP	0.00
119	EQCO0458 TECLADO TECLADO DELL DELL X	0.00
120	EQCO0459 CPU CPU DELL GX520 DELL GX520	11,328.75
121	EQCO0460 MONITOR MONITOR 1505FP, DELL DELL 1505FP	0.00
122	EQCO0461 TECLADO TECLADO DELL DELL X	0.00
123	EQCO0462 CPU CPU DELL GX520 DELL GX520	11,328.75
124	EQCO0463 FIP OMNISMART 675 TRIPPLITE .	2,113.00
125	EQCO0463 MONITOR MONITOR 1505FP, DELL DELL 1505FP	0.00
126	EQCO0464 FIP OMNISMART 675 TRIPPLITE .	2,113.00
127	EQCO0464 TECLADO TECLADO DELL DELL X	0.00
128	EQCO0465 FIP OMNISMART 675 TRIPPLITE .	2,113.00
129	EQCO0465 CPU CPU DELL GX520 DELL GX520	11,328.75
130	EQCO0466 REGULADOR REGULADOR VOLTAJE TRIPLE OMNI SMART 675	2,113.00
131	EQCO0466 MONITOR MONITOR 1505FP, DELL 58UGAWL DELL 1505FP	0.00
132	EQCO0467 FIP TRIPPLITE . OMNI SMART 675	2,113.00
133	EQCO0467 CPU CPU DELL GX520 DELL GX520	11,328.75
134	EQCO0468 FIP TRIPPLITE . OMNISMART 675	2,113.00
135	EQCO0468 MONITOR MONITOR 1505FP, DELL DELL 1505FP	0.00
136	EQCO0469 TECLADO TECLADO DELL DELL X	0.00
137	EQCO0470 CPU CPU DELL GX520 DELL GX520	11,328.75
138	EQCO0471 TECLADO TECLADO MARCA DELL DELL X	0.00
139	EQCO0472 CPU CPU DELL GX520 DELL GX520	11,328.75
140	EQCO0473 MONITOR MONITOR 1505FP, DELL 58UGAWZ DELL 1505FP	0.00
141	EQCO0474 TECLADO TECLADO DELL DELL X	0.00
142	EQCO0475 CPU CPU DELL GX520 DELL GX520	11,328.75
143	EQCO0476 MONITOR MONITOR 1505FP, DELL DELL 1505FP	0.00
144	EQCO0477 TECLADO DE COMPUTADORA TECLADO DELL DELL X	0.00
145	EQCO0478 CPU CPU DELL GX520 DELL GX520	11,328.75
146	EQCO0479 MONITOR MONITOR 1505FP, DELL DELL 1505FP	0.00
147	EQCO0480 CPU CPU DELL GX520 DELL GX520	11,328.75
148	EQCO0481 MONITOR MONITOR 1505FP, DELL DELL 1505FP	1.00

Sistema Estatal de Evaluación
Relación de Bienes que Componen su Patrimonio
Instituto de Crédito Educativo del Estado de Sonora
del 1 de octubre al 31 de Diciembre de 2015
(pesos)

ETCA-IV-16

TRIMESTRE: CUARTO DE 2015

Código	Descripción del Bien	Valor <u>EN</u> <u>LIBROS</u>
149	EQCO0482 TECLADO TECLADO DELL 257D06VW DELL X	0.00
150	EQCO0483 CPU DELL GX520 DELL GX520	11,328.75
151	EQCO0484 MONITOR MONITOR 1505FP, DELL DELL 1505FP	0.00
152	EQCO0485 TECLADO TECLADO DELL DELL X	0.00
153	EQCO0486 CPU CPU DELL GX520 DELL GX520	11,328.75
154	EQCO0487 MONITOR MONITOR 1505FP, DELL DELL 1505FP	0.00
155	EQCO0488 TECLADO TECLADO DELL DELL X	0.00
156	EQCO0489 MONITOR MONITOR 1505FP, DELL DELL 1505FP	0.00
157	EQCO0490 IMPRESORA IMPRESORA HP 1320	3,735.00
158	EQCO0491 MESA PARA IMPRESORA CON ENTREPAÑOS GRIS CON NEGRO .	847.80
159	EQCO0491 IMPRESORA IMPRESORA DELL 1320	3,735.00
160	EQCO0492 IMPRESORA HP LASERJET HP 1320	3,735.00
161	EQCO0493 IMPRESORA IMPRESORA HP 1320	3,735.00
162	EQCO0494 IMPRESORA IMPRESORA HP 1320	3,735.00
163	EQCO0495 IMPRESORA IMPRESORA HP 1320	3,735.00
164	EQCO0496 IMPRESORA IMPRESORA HP 1320	3,735.00
165	EQCO0497 IMPRESORA IMPRESORA HP LASERJET 1320 HP X	3,735.00
166	EQCO0498 FIP TRIPPLITE . OMNI SMART 675	2,113.00
167	EQCO0498 IMPRESORA IMPRESORA HP 1320	3,735.00
168	EQCO0499 IMPRESORA IMPRESORA HP 5650	805.00
169	EQCO0500 IMPRESORA LASERJET HP 4350 HP 4350	20,059.00
170	EQCO0501 IMPRESORA IMPRESORA HP HP 4350	20,059.00
171	EQCO0502 IMPRESORA IMPRESORA HP LASERJET 4350 HP 4350	20,059.00
172	EQCO0503 SCANNER SCANNER HP 5590	3,855.00
173	EQCO0504 SCANNER SCANNER HP X	3,855.00
174	EQCO0506 FIP TRIPPLITE . OMNI SMART 675	2,113.00
175	EQCO0506 TECLADO TECLADO DELL DELL X	0.00
176	EQCO0507 FIP TRIPPLITE . OMNI SMART 675	2,113.00
177	EQCO0508 TECLADO TECLADO DELL DELL X	0.00
178	EQCO0509 RACK NEGRO . .	3,776.80
179	EQCO0510 RACK NEGRO . .	3,776.80
180	EQCO0510 REGULADOR REGULADOR TRIPPLITE TRIPPLITE X	1,740.00
181	EQCO0512 IMPRESORA IMPRESORA EPSON X	4,450.00
182	EQCO0513 TECLADO TECLADO DELL DELL XXX	0.00
183	EQCO0514 CPU CPU DELL GX520 DELL GX520	11,328.75
184	EQCO0517 IMPRESORA LASER 4050N RED HP .	15,899.00
185	EQCO0519 6 CONTACTOS,3 UPS DE 500 VA 6 CONTACTOS,3 UPS DE 500 VA TRIPP-LITE OFFICE 500	1,740.00
186	EQCO0521 6 CONTACTOS, 3 UPS 500 VA 6 CONTACTOS, 3 UPS 500 VA TRIPP-LITE OFFICE 500	1,740.00
187	EQCO0522 6 CONTACTOS , 3UPS,500 VA 6 CONTACTOS , 3UPS,500 VA TRIPP-LITE OFFICE 500	1,740.00
188	EQCO0523 MONITOR MONITOR 58UGAWO DELL 1505FP	0.00
189	EQCO0526 SCANNER 3400C HP .	1,450.00
190	EQCO0528 SCANNER 6350C HP JETADF C7670A	5,099.00
191	EQCO0531 1 IMPRESORA DE MATRIZ DE PUNTO EPSON FX 890	4,180.00
192	EQCO0532 1 IMPRESORA LASERJET HP 4350	25,090.00
193	EQCO0533 1 IMPRESORA LASER JET HP 2015	4,170.00
194	EQCO0535 FIP CON REG ELECTRONICO DE VOL INTEGRADO TRIPPLITE OMNISMART 700VA	1,729.00
195	EQCO0535 1 SERVIDOR SERVIDOR PRINCIPAL HP DL 360G5	84,588.98
196	EQCO0536 FIP CON REGULADOR ELECTRONICO DE VOLTAJE INTEGRADO DE 17 MIN. TRIPPLITE OMNISMART 700	1,729.00
197	EQCO0536 NO BREAK NO BREAK TRIPP-LITE SMART 550 USB SMART X	2,100.00
198	EQCO0538 IMPRESORA LASERJET HP 2015DN HP P2015DN	5,449.00

Sistema Estatal de Evaluación
Relación de Bienes que Componen su Patrimonio
Instituto de Crédito Educativo del Estado de Sonora
del 1 de octubre al 31 de Diciembre de 2015
(pesos)

ETCA-IV-16

TRIMESTRE: CUARTO DE 2015

Código	Descripción del Bien	Valor <u>EN</u> <u>LIBROS</u>
199	EQCO0539 FIP C/ VOLTAJE INTEG DE 17 MIN OMNISMART 700 VA .	1,729.00
200	EQCO0542 FIP TRIPPLITE . S03607	10,150.00
201	EQCO0543 REGULADOR LC 1200 VA TRIPPLITE .	1,365.00
202	EQCO0544 REGULADOR DE VOLTAJE TRIPPLITE . LC 1200 VA	1,365.00
203	EQCO0544 NO BREAK NO BREAK TRIPP-LITE SMART 550 USB SMART 550 USB	2,350.00
204	EQCO0545 IMPRESORA IMPRESORA EPSON FX-890 EPSON FX-890	6,650.00
205	EQCO0546 NO BREAK SMART UPS DE 2200 VA, NEGRO AMERICAN POWER XX	0.00
206	EQCO0547 NO BREAK MICRO SR 800, METALICO SOLA BASIC XXX	1,355.00
207	EQCO0549 NO BREAK MICRO SR 800, NEGRO, METALICO SOLA BASIC XXX	1,355.00
208	EQCO0550 1 NO BREAK MICRO SR 800 SOLA BASIC XXX	1,355.00
209	EQCO0551 1 NO BREAK MICRO SR 800 SOLA BASIC XXX	1,355.00
210	EQCO0552 1 NO BREAK MICRO SR 800 SOLA BASIC XXX	1,355.00
211	EQCO0553 1 NO BREAK REGULADOR MICRO SR 800 SOLA BASIC XXX	1,355.00
212	EQCO0554 1 NO BREAK MICRO SR 800 SOLA BASIC XXX	1,355.00
213	EQCO0555 1 NO BREAK MICRO SR 800 SOLA BASIC XXX	1,355.00
214	EQCO0556 1 NO BREAK MICRO SR 800 SOLA BASIC XXX	1,355.00
215	EQCO0557 1 NO BREAK MICRO SR 800 SOLA BASIC XXX	1,355.00
216	EQCO0558 1 NO BREAK MICRO SR 800 SOLA BASIC XXX	1,355.00
217	EQCO0559 1 NO BREAK MICRO SR 800 SOLA BASIC XXX	1,355.00
218	EQCO0560 1 NO BREAK MICRO SR 800 SOLA BASIC XXX	1,355.00
219	EQCO0561 1 NO BREAK REGULADOR, MICRO SR 800 SOLA BASIC XXX	1,355.00
220	EQCO0562 1 NO BREAK FIP, MICRO SR 800, SOLA BASIC, XXX SOLA BASIC SR 800	1,355.00
221	EQCO0563 1 NO BREAK REGULADOR MICRO SR 800 SOLA BASIC XXX	1,355.00
222	EQCO0564 1 NO BREAK MICRO SR 800 SOLA BASIC XXX	1,355.00
223	EQCO0565 REGULADOR 1 NO BREAK MICRO SR 800 SOLA BASIC XXX	1,355.00
224	EQCO0566 1 NO BREAK MICRO SR 800 SOLA BASIC XXX	1,355.00
225	EQCO0567 1 NO BREAK MICRO SR 800 SOLA BASIC XXX	1,355.00
226	EQCO0568 1 NO BREAK MICRO SR 800 SOLA BASIC XXX	1,355.00
227	EQCO0569 1 NO BREAK MICRO SR 800 SOLA BASIC XXX	1,355.00
228	EQCO0570 CAMARA DIGITAL CAMARA DIGITAL, MAS 1 MEMORY STICK DUO SONY DSC-W190/SC E33	2,577.59
229	EQCO0571 BASE NEGRA BASE NEGRA HIGTECH ESCRITORIO	720.00
230	EQCO0571 IMPRESORA IMPRESORA HP LASERJET HP 4515N	33,129.00
231	EQCO0572 MESA P COMPUTADORA HIGTECH BASE NEGRA	720.00
232	EQCO0572 TECLADO TECLADO MULTIMEDIA USB MULTIMEDIA COM-635	224.14
233	EQCO0573 MESA P COMPUTADORA HIGTECH BASE NEGRA	930.00
234	EQCO0573 ESCANER ESCANER HP SCANJET G2410 HP SCANJET G2410	1,119.83
235	EQCO0575 IMPRESORA IMPRESORA TERMICA EC LINE EC5890X	1,384.60
236	EQCO0576 IMPRESORA IMPRESORA TERMICA EC LINE EC 5890X	1,384.60
237	EQCO0577 CAMARA DIGITAL FOTOGRAFICA CAMARA DIGITAL SAMSUNG ES-80 NEGRA SAMSUNG EC-ES80ZZBP	853.45
238	EQCO0578 CPU HP 8200 HP HP 8200	17,634.00
239	EQCO0579 MONITOR HP LE1901 W, 3CQ129B L40, FLAT SCREEN 19" WIDE HP HP LE1901W	0.00
240	EQCO0580 TECLADO TECLADO DE COMPUTADORA HP BAUHROMVB0W C9H	0.00
241	EQCO0581 CPU HP 8200 HP HP 8200	17,634.00
242	EQCO0582 MONITOR HP LE1901 W, 3CQ129B L2V, FLAT SCREEN 19" WIDE HP HP LE1901 W	0.00
243	EQCO0583 TECLADO BAUHROMVB0W C79 HP BAUHROMVB0W C79	0.00
244	EQCO0584 CPU HP 8200, MXL4206 NT HP 17,634.00	17,634.00
245	EQCO0585 MONITOR HP LE1901W, 3CQ129B L3H, FLAT SCREEN 19" WIDE HP HP LE1901W	0.00
246	EQCO0586 TECLADO BAUHROMVB0W 72W HP BAUHROMVB0W 72W	0.00
247	EQCO0587 ARCHIVERO 2 CAJONES . .	345.00
248	EQCO0587 CPU HP 8200 MXL4206 P3 HP HP 8200	17,634.00

Sistema Estatal de Evaluación
Relación de Bienes que Componen su Patrimonio
Instituto de Crédito Educativo del Estado de Sonora
del 1 de octubre al 31 de Diciembre de 2015
(pesos)

ETCA-IV-16

TRIMESTRE: CUARTO DE 2015

Código	Descripción del Bien	Valor <u>EN</u> <u>LIBROS</u>
249	EQCO0588 ARCHIVERO 2 CAJONES . .	345.00
250	EQCO0588 TECLADO BAUHROMVB0W C77 HP BAUHROMVB0W C77	0.00
251	EQCO0589 ARCHIVERO 2 CAJONES . .	345.00
252	EQCO0589 MONITOR HP LE 1901W, 3CQ129B KNZ, FLAT SCREEN 19" WIDE HP HP LE 1901W	0.00
253	EQCO0590 MESA P COMPUTADORA . .	582.18
254	EQCO0590 CPU HP 8200, MXL4206 NS HP HP 8200	17,634.00
255	EQCO0591 TECLADO BAUHROMVB0WAYB HP BAUHROMVB0WAYB	0.00
256	EQCO0592 SNAP SERVER . 4100	34,859.36
257	EQCO0592 MONITOR HP LE1901W, 3CQ129B LCJ, FLAT SCREEN 19" WIDE HP HP LE1901W,	0.00
258	EQCO0593 SNAP SERVER . 4100	34,859.36
259	EQCO0593 MONITOR HP LE1901W, 3CQ129B KPQ, FLAT SCREEN 19" WIDE HP HP LE1901W	0.00
260	EQCO0594 CPU HP 8200, MXL4206 P1 HP HP 8200	17,634.00
261	EQCO0595 EQUIPO DE COMUNICACION SISTEMA DE VOZ CISCO 1750	21,721.47
262	EQCO0595 TECLADO BAUHROMVBVOW C75 HP BAUHROMVBVOW C75	0.00
263	EQCO0596 IMPRESORA HP LASERJET 4515X, CNDYC53293 HP HP LASERJET 4515X	25,670.00
264	EQCO0597 IMPRESORA LASER JET 1200 HP C7044A	4,400.00
265	EQCO0597 REGULADOR DE VOLTAJE P 1000 POWER SAVING BLACK UPS, S3B1125X APC P 1000 POWER SAVING	2,490.00
266	EQCO0598 FUENTE DE PODER P 1000 POWER SAVING BLACK UPS, S3B1125X APC P 1000 POWER SAVING BLACK	2,490.00
267	EQCO0599 IMPRESORA LASER JET 4100N HP C8050A	17,950.00
268	EQCO0599 FUENTE DE PODER P 1000 POWER SAVING BACK UPS, S3B1125X APC P 1000 POWER SAVING BACK U	2,490.00
269	EQCO0600 FUENTE DE PODER P 1000 POWER SAVING BACK UPS, S3B1125X28741 APC P 1000 POWER SAVING B	2,490.00
270	EQCO0601 FUENTE DE PODER P 1000 POWER SAVING BACK UPS, S3B1125X14802 APC P 1000 POWER SAVING B	2,490.00
271	EQCO0602 FUENTE DE PODER P 1000 POWER SAVING BACK UPS, S3B1125X28700 APC P 1000 POWER SAVING B	2,490.00
272	EQCO0603 FUENTE DE PODER P 1000 POWER SAVING BACK UPS, S3B1125X28748 APC P 1000 POWER SAVING B	2,490.00
273	EQCO0604 PENTIUM IV PENTIUM IV ACER 5200	0.00
274	EQCO0604 MONITOR DELL, 36UC86A DELL X	0.00
275	EQCO0605 CPU DELL OPTIPLEX GX-520 DELL X	11,328.75
276	EQCO0606 TECLADO CN-0W7646-37172-57D-067P DELL X	0.00
277	EQCO0607 CPU HP 8200, TORRE HP HP 8200,	17,634.00
278	EQCO0608 TECLADO NEGRO/GRIS HP KU-0316	0.00
279	EQCO0609 MONITOR HP LE1901 W, 3CQ129BL2W, FLAT SCREEN 19" WIDE HP LE1901W	0.00
280	EQCO0610 CPU TORRE CORE I7 HP HP 8200	17,634.00
281	EQCO0611 TECLADO NEGRO/GRIS HP KU-0316	0.00
282	EQCO0612 MONITOR HP LE1901 W, 3CQ129BL1H, FLAT SCREEN 19" WIDE HP LE1901W	0.00
283	EQCO0614 FORTINET FIREWALL FORTINET ROUTER FIREWALL UTM FORTIGATE FG 310B UTM FORTIGA TE FG310	397,112.08
284	EQCO0615 CPU PROCESADOR INTEL CORE 5, DD DE 500 HEWLETT PACKARD O HP HO COMPAQ PRO 6300 SFF P	16,423.28
285	EQCO0616 CPU HP PROCESADOR INTEL CORE 5, DD DE 500 HEWLETT PACKARD O HOHP HP COMPAQ PRO 6300	16,423.28
286	EQCO0617 CPU PROCESADOR INTEL CORE 5, DD DE 500 HEWLETT PACKARD O HP HP COMPAQ PRO 6300 SFF PC	16,423.28
287	EQCO0618 CPU PROCESADOR INTEL CORE 5, DD DE 500 HEWLETT PACKRD O HP HP COMPAQ PRO 6300 SFF PC	16,423.28
288	EQCO0619 CPU PROCESADOR INTEL CORE 5, DD DE 500 HEWLETT PACKARD O HP HP COMPAQ PRO 6300 SFF PC	16,423.28
289	EQCO0620 CPU PROCESADOR INTEL CORE 5, DD DE 500 HEWLETT PACKARD O HP HPCOMPAQ PRO 6300 SFF PC	16,423.28
290	EQCO0621 CPU PROCESADOR INTEL CORE 5, DD DE 500 HEWLETT PACKARD O HP HP COMPAQ PRO 6300 SFF PC	16,423.28
291	EQCO0622 CPU PROCESADOR INTEL CORE 5, DD DE 500 HEWLETT PACKARD O HP HP COMPAQ PRO 6300 SFF PC	16,423.28
292	EQCO0623 CPU PROCESADOR INTEL CORE 5, DD DE 500 HEWLETT PACKARD O HP HP COMPAQ PRO 6300 SFF PC	16,423.28
293	EQCO0624 CPU PROCESADOR INTEL CORE 5, DD DE 500 HEWLETT PACKARD O HP HP COMPAQ PRO 6300 SFF P	16,423.28
294	EQCO0625 FIP TRIPPLITE TRIPP LITE SMARTPRO 700	1,449.00
295	EQCO0625 CPU PROCESADOR INTEL CORE 5, DD DE 500 HEWLETT PACKARD O HP HP COMPAQ PRO 6300 SFF PC	16,423.28
296	EQCO0626 FIP TRIPPLITE . SMART PRO 700	1,449.00
297	EQCO0626 CPU PROCESADOR INTEL CORE 5, DD DE 500 HEWLETT PACKARD O HP HP COMPAQ PRO 6300 SFF PC	16,423.28
298	EQCO0627 FIP TRIPPLITE . SMART PRO 700	1,449.00

Sistema Estatal de Evaluación
Relación de Bienes que Componen su Patrimonio
Instituto de Crédito Educativo del Estado de Sonora
del 1 de octubre al 31 de Diciembre de 2015
(pesos)

ETCA-IV-16

TRIMESTRE: CUARTO DE 2015

Código	Descripción del Bien	Valor <u>EN</u> <u>LIBROS</u>
299	EQCO0627 CPU PROCESADOR INTEL CORE 5, DD DE 500 HEWLETT PACKARD O HP HP COMPAQ PRO 6300 SFF PC	16,423.28
300	EQCO0628 FIP TRIPPLITE TRIPP LITE SMART PRO 700	1,449.00
301	EQCO0628 CPU PROCESADOR INTEL CORE 5, DD DE 500 HEWLETT PACKARD O HP HP COMPAQ PRO 6300 SFF PC	16,423.28
302	EQCO0629 CPU PROCESADOR INTEL CORE 5, DD DE 500 HEWLETT PACKARD O HP HP COMPAQ PRO 6300 SFF PC	16,423.28
303	EQCO0630 CPU PROCESADOR INTEL CORE 5, DD DE 500 HEWLETT PACKARD O HP HP COMPAQ PRO 6300 SFF PC	16,423.28
304	EQCO0631 CPU PROCESADOR INTEL CORE 5, DD DE 500 HEWLETT PACKARD O HP HP COMPAQ PRO 6300 SFF PC	16,423.28
305	EQCO0632 REGULADOR DE VOLTAJE REGULADOR DE VOLTAJE TRIPP LITE SMART PRO 700	1,449.00
306	EQCO0632 CPU PROCESADOR INTEL CORE 5, DD DE 500 HEWLETT PACKARD O HP HP COMPAQ PRO 6300 SFF PC	16,423.28
307	EQCO0633 FIP 8 CONTACTOS NEGRO SMART PRO 3000	9,399.00
308	EQCO0633 CPU PROCESADOR INTEL CORE 5, DD DE 500 HEWLETT PACKARD O HP HP COMPAQ PRO 6300 SFF PC	16,423.28
309	EQCO0634 TECLADO TECLADO EN ESPAÑOL HEWLETT PACKARD O HP HP KU-0316	0.00
310	EQCO0635 TECLADO TECLADO EN ESPAÑOL HEWLETT PACKARD O HP HP KU-0316	0.00
311	EQCO0636 TECLADO TECLADO EN ESPAÑOL HEWLETT PACKARD O HP HP KU-0316	0.00
312	EQCO0637 BOCINAS MULTIMEDIA (DIGITALIZACIÓN) USAP 695 SPEAKER SYSTEM	0.00
313	EQCO0637 TECLADO TECLADO EN ESPAÑOL HEWLETT PACKARD O HP HP KU-0316	0.00
314	EQCO0638 TECLADO TECLADO EN ESPAÑOL HEWLETT PACKARD O HP HP KU-0316	0.00
315	EQCO0639 TECLADO TECLADO EN ESPAÑOL HEWLETT PACKARD O HP HP KU-0316	0.00
316	EQCO0640 TECLADO DE COMPUTADORA ACER . 5200	0.00
317	EQCO0640 TECLADO TECLADO EN ESPAÑOL HEWLETT PACKARD O HP HP KU-0316	0.00
318	EQCO0641 BOCINAS MULTIMEDIA USAP 695 SPEAKER SYSTEM	0.00
319	EQCO0641 TECLADO TECLADO EN ESPAÑOL HEWLETT PACKARD O HP HP KU-0316	0.00
320	EQCO0642 TECLADO TECLADO EN ESPAÑOL HEWLETT PACKARD O HP HP KU-0316	0.00
321	EQCO0643 MESA P IMPRESORA . .	1,150.00
322	EQCO0643 TECLADO TECLADO EN ESPAÑOL HEWLETT PACKARD O HP HP KU-0316	0.00
323	EQCO0644 MESA P IMPRESORA . .	1,150.00
324	EQCO0644 TECLADO TECLADO EN ESPAÑOL HEWLETT PACKARD O HP HP KU-0316	0.00
325	EQCO0645 TECLADO TECLADO EN ESPAÑOL HEWLETT PACKARD O HP HP KU-0316	0.00
326	EQCO0646 TECLADO TECLADO EN ESPAÑOL HP HEWLETT PACKARD O HP HP KU-0316	0.00
327	EQCO0647 TECLADO TECLADO EN ESPAÑOL HEWLETT PACKARD O HP HP KU-0316	0.00
328	EQCO0648 TECLADO TECLADO EN ESPAÑOL HEWLETT PACKARD O HP HP KU-0316	0.00
329	EQCO0649 TECLADO TECLADO EN ESPAÑOL HEWLETT PACKARD O HP HP KU-0316	0.00
330	EQCO0650 FIP MICRO SR DE 480 VA SOLA BASIC .	1,298.50
331	EQCO0650 TECLADO TECLADO EN ESPAÑOL HEWLETT PACKARD O HP HP KU-0316	0.00
332	EQCO0651 FIP SOLA BASIC . .	1,298.50
333	EQCO0651 TECLADO TECLADO EN ESPAÑOL HEWLETT PACKARD O HP HP KU-0316	0.00
334	EQCO0652 SWITCH ETHERNET 24 PUERTOS 3 COM SUPER STACK 4400	11,421.90
335	EQCO0652 TECLADO TECLADO EN ESPAÑOL HEWLETT PACKARD O HP HP KU-0316	0.00
336	EQCO0653 MONITOR MONITOR LCD DE 18.5" A COLOR HEWLETT PACKARD O HP HP LV1911	0.00
337	EQCO0654 MONITOR HP MONITOR LCD DE 18.5" A COLOR HEWLETT PACKARD O HP HP LV1911	0.00
338	EQCO0655 MONITOR MONITOR LCD DE 18.5" A COLOR HEWLETT PACKARD O HP HP LV1911	0.00
339	EQCO0656 IMPRESORA DESKJET . 5550	2,580.50
340	EQCO0656 MONITOR MONITOR LCD DE 18.5" A COLOR HEWLETT PACKARD O HP HP LV1911	0.00
341	EQCO0657 MONITOR MONITOR LCD DE 18.5" A COLOR HEWLETT PACKARD O HP HP LV1911	0.00
342	EQCO0658 MONITOR MONITOR LCD DE 18.5" A COLOR HEWLETT PACKARD O HP HP LV1911	0.00
343	EQCO0659 MONITOR MONITOR LCD DE 18.5" A COLOR HEWLETT PACKARD O HP HP LV1911	0.00
344	EQCO0660 MONITOR MONITOR LCD DE 18.5" A COLOR HEWLETT PACKARD O HP HP LV1911	0.00
345	EQCO0661 COMPUTADORA YHINKPAD A31 IBM .	27,393.00
346	EQCO0661 MONITOR MONITOR LCD DE 18.5" A COLOR HEWLETT PACKARD O HP HP LV1911	0.00
347	EQCO0662 THINKPAD PORTATIL IBM A31	25,235.00
348	EQCO0662 MONITOR MONITOR LCD DE 18.5" A COLOR HEWLETT PACKARD O HP HP LV1911	0.00

Sistema Estatal de Evaluación
Relación de Bienes que Componen su Patrimonio
Instituto de Crédito Educativo del Estado de Sonora
del 1 de octubre al 31 de Diciembre de 2015
(pesos)

ETCA-IV-16

TRIMESTRE: CUARTO DE 2015

Código	Descripción del Bien	Valor <u>EN</u> <u>LIBROS</u>
349	EQCO0663 IMPRESORA BJC85 CANON .	2,326.50
350	EQCO0663 MONITOR MONITOR LCD DE 18.5" A COLOR HEWLETT PACKARD O HP HP LV1911	0.00
351	EQCO0664 DRIVE DE 3 1/2 IBM EXTERNO USB	1,225.00
352	EQCO0664 MONITOR MONITOR LCD DE 18.5" A COLOR HEWLETT PACKARD O HP HP LV1911	0.00
353	EQCO0665 DRIVE DE 3 1/2 IBM EXTERNO USB	1,225.00
354	EQCO0665 MONITOR MONITOR LCD DE 18.5" A COLOR HEWLETT PACKAERD O HP HP LV1911	0.00
355	EQCO0666 MONITOR MONITOR LCD DE 18.5" A COLOR HEWLETT PACKARD O HP HP LV1911	0.00
356	EQCO0667 NO BREAK SOLA BASIC 800 VA . .	1,788.00
357	EQCO0667 MONITOR MONITOR LCD DE 18.5" A COLOR HEWLETT PACKARD O HP HP LV1911	0.00
358	EQCO0668 BOCINAS MULTIMEDIA . B2	0.00
359	EQCO0668 MONITOR MONITOR LCD DE 18.5" A COLOR HEWLETT PACKARD O HP HP LV1911	0.00
360	EQCO0669 BOCINAS MULTIMEDIA . B2	0.00
361	EQCO0669 MONITOR MONITOR LCD DE 18.5" A COLOR HEWLETT PACKARD O HP HP LV1911	0.00
362	EQCO0670 BOCINAS MULTIMEDIA . B2	0.00
363	EQCO0670 MONITOR MONITOR LCD DE 18.5" A COLOR HEWLETT PACKARD O HP HP LV1911	0.00
364	EQCO0671 MONITOR MONITOR LCD DE 18.5 A COLOR HEWLETT PACKARD O HP HP LV1911	0.00
365	EQCO0672 RACK 4 PATAS APC X NEGRO	8,595.00
366	EQCO0673 FUENTE DE PODER UPS RT5000 MONTAJE EN RACK DE 5KVA APC SURTD5000XLT	99,238.00
367	EQCO0674 IMPRESORA 603M MONOCROMATICA DE 60 PPM HP M603DN	53,354.20
368	EQCO0675 FUENTE DE PODER UPS DE 800 VA APC BX800	1,769.00
369	EQCO0676 FUENTE DE PODER APC DE 800VA UPS BX800	1,769.00
370	EQCO0677 FUENTE DE PODER UPS DE 800VA APC BX800	1,769.00
371	EQCO0678 MONITOR PLANO DELL LCD/E151FPP	0.00
372	EQCO0678 FUENTE DE PODER UPS DE 800VA UPS BX800	1,769.00
373	EQCO0679 TECLADO DE COMPUTADORA DELL .	0.00
374	EQCO0679 FUENTE DE PODER UPS DE 800UVA APC BX800	1,769.00
375	EQCO0680 FUENTE DE PODER UPS 800VA APC BX800	1,769.00
376	EQCO0681 IMPRESORA 603M MONOCROMATICA DE 60 PPM HP M603DN	53,354.20
377	EQCO0682 ADAPTADOR DE TELEFONO FAX ADAPTADOR FAX DE TELEFONO ANALOGICO CISCO SPA122	1,266.72
378	EQCO0683 ADAPTADOR DE TELEFONO FAX ADAPTADOR FAX DE TELEFONO ANALOGICO CISCO SPA123	1,266.72
379	EQCO0684 ADAPTADOR DE TELEFONO FAX ADAPTADOR FAX DE TELEFONO ANALOGICO CISCO SPA124	1,266.72
380	EQCO0685 ADAPTADOR DE TELEFONO FAX ADAPTADOR FAX DE TELEFONO ANALOGICO CISCO SPA125	1,266.72
381	EQCO0686 ADAPTADOR DE TELEFONO FAX ADAPTADOR FAX DE TELEFONO ANALOGICO CISCO SPA126	1,266.72
382	EQCO0687 CONMUTADOR TELEFONICO CONMUTADOR TELEFONICO-CONTROL UNIT CAPACIDAD .OFIC.OBREGO	307,068.80
383	EQCO0688 TERMINAL IP 1603SW I TERMINAL IP 1603SW I AVAYA XX	2,487.23
384	EQCO0689 TERMINAL IP 1603SW I TERMINAL IP 1603SW I AVAYA XX	2,487.23
385	EQCO0690 TERMINAL IP 1603SW I TERMINAL IP 1603SW I AVAYA XX	2,487.23
386	EQCO0691 TERMINAL IP 1603SW I TERMINAL IP 103SW I AVAYA XX	2,487.23
387	EQCO0692 FIP REGULADOR DE VOLTAJE OMNISTAR 700	1,829.00
388	EQCO0692 TERMINAL IP 1603SW I TERMINAL IP 1603SW I AVAYA XX	2,487.23
389	EQCO0693 FIP TRIPPLITE OMNISMART 700	1,829.00
390	EQCO0693 TERMINAL IP 1603SW I TERMINAL IP 1603SW I AVAYA XX	2,487.23
391	EQCO0694 BOCINAS MULTIMEDIA GRIS .	0.00
392	EQCO0694 TERMINAL IP 1603SW I TERMINAL IP 1603SW I AVAYA XX	2,487.23
393	EQCO0695 BOCINAS MULTIMEDIA . .	0.00
394	EQCO0695 TERMINAL IP 1603SW I TERMINAL IP 1603SW I AVAYA XX	2,487.23
395	EQCO0696 MULTIMEDIA MULTIMEDIA . .	0.00
396	EQCO0696 TERMINAL IP 1603SW I TERMINAL IP 1603SW I AVAYA XX	2,487.23
397	EQCO0697 FIP TRIPPLITE OMNISMART .	1,829.00
398	EQCO0697 TELEFONO TELEFONO DIGITAL (TD) MARCA AVAYA DEC TERMINAL IP 1603SW 1..MODELO XX AVAYA	2,487.23

Sistema Estatal de Evaluación
Relación de Bienes que Componen su Patrimonio
Instituto de Crédito Educativo del Estado de Sonora
del 1 de octubre al 31 de Diciembre de 2015
(pesos)

ETCA-IV-16

TRIMESTRE: CUARTO DE 2015

Código	Descripción del Bien	Valor <u>EN</u> <u>LIBROS</u>
399	EQCO0698 FIP REGULADOR DE VOLTAJE OMNISMART 00	1,829.00
400	EQCO0698 TERMINAL IP 1603SW I TERMINAL IP 1603SW I AVAYA XX	2,487.23
401	EQCO0699 TERMINAL IP 1603SW I TERMINAL IP 1603SW I AVAYA XX	2,487.23
402	EQCO0700 TERMINAL IP 1603SW I TERMINAL 1603SW I AVAYA XX	2,487.23
403	EQCO0701 TERMINAL IP 1603SW I TERMINAL IP 1603SW I AVAYA XX	2,487.23
404	EQCO0702 TRIPPLITE OMNI SMART . .	1,829.00
405	EQCO0702 TERMINAL IP 1603SW I TERMINAL IP 1603SW I AVAYA XX	2,487.23
406	EQCO0703 FIP TRIPPLITE OMNISMART .	1,829.00
407	EQCO0703 TERMINAL IP 1603SW I TERMINAL IP 1603SW I AVAYA XX	2,487.23
408	EQCO0704 TERMINAL IP 1603SW I TERMINAL IP 1603SW I AVAYA XX	2,487.23
409	EQCO0705 TERMINAL IP 1603SW I TERMINAL IP 1603SW I AVAYA XX	2,487.23
410	EQCO0706 TERMINAL IP 1603SW I TERMINAL IP 1603SW 1 AVAYA XX	2,487.23
411	EQCO0707 SWITCH 3 COM . 3300	0.00
412	EQCO0707 TERMINAL IP 1603SW I TERMINAL IP 1603SW I AVAYA XX	2,487.23
413	EQCO0708 TERMINAL IP 1603SW I TERMINAL IP 1603SW I AVAYA XX	2,487.23
414	EQCO0709 TERMINAL IP 1603SW I TERMINAL IP 1603SW I AVAYA XX	2,487.23
415	EQCO0710 MESA P IMPRESORA CON RUEDAS .	0.00
416	EQCO0710 TERMINAL IP 1603SW I TERMINAL IP 1603SW I AVAYA XX	2,487.23
417	EQCO0711 TERMINAL IP 1603SW I TERMINAL IP 1603SW I AVAYA XX	2,487.23
418	EQCO0712 TERMINAL IP 1603SW I TERMINAL IP 1603SW I AVAYA XX	2,487.23
419	EQCO0713 TERMINAL IP 1603SW I TERMINAL IP 1603SW I AVAYA XX	2,487.23
420	EQCO0714 IMPRESORA LASERJET 4200N HP .	17,380.00
421	EQCO0714 TERMINAL IP 1603SW I TERMINAL IP 1603SW I AVAYA XX	2,487.23
422	EQCO0715 TERMINAL IP 1603SW I TERMINAL IP 1603SW I AVAYA XX	2,487.23
423	EQCO0716 TERMINAL IP 1603SW I TERMINAL IP 1603SW I AVAYA XX	2,487.23
424	EQCO0717 TERMINAL IP 1603SW I TERMINAL IP 1603SW I AVAYA XX	2,487.23
425	EQCO0718 TERMINAL IP 1603SW I TERMINAL IP 1603SW I AVAYA XX	2,487.23
426	EQCO0719 TERMINAL IP 1603SW I TERMINAL IP 1603SW I AVAYA XX	2,487.23
427	EQCO0720 MONITOR PLANO DELL ULTRASHARF	0.00
428	EQCO0720 TERMINAL IP 1603SW I TERMINAL IP 1603SW I AVAYA XX	2,487.23
429	EQCO0721 TECLADO DE COMPUTADORA DELL PRESICION 340	0.00
430	EQCO0721 TERMINAL 1603SW I TERMINAL 1603SW I AVAYA XX	2,487.23
431	EQCO0722 TERMINAL IP 1603SW I TERMINAL IP 1603SW I AVAYA XX	2,487.23
432	EQCO0723 TERMINAL 1603SW I TERMINAL 1603SW I AVAYA XX	2,487.23
433	EQCO0724 TERMINAL IP 1603SW I TERMINAL IP 1603SW I AVAYA XX	2,487.23
434	EQCO0725 CPU PRESICION 340 DELL .	17,697.68
435	EQCO0725 TERMINAL IP 1603SW I TERMINAL IP 1603SW I AVAYA XX	2,487.23
436	EQCO0726 MONITOR PLANO DELL ULTRASHRF	0.00
437	EQCO0726 TERMINAL IP 1603SW I TERMINAL IP 1603SW I AVAYA XX	2,487.23
438	EQCO0727 TECLADO DE COMPUTADORA DELL . RT7D20	0.00
439	EQCO0727 TERMINAL IP 1608 I TERMINAL IP 1608 I AVAYA XX	2,653.98
440	EQCO0728 TERMINAL IP 1608 I TERMINAL IP 1608 I AVAYA XX	2,653.98
441	EQCO0729 MONITOR PLANO DELL ULTRASHARF	0.00
442	EQCO0729 TERMINAL IP 1608 I TERMINAL IP 1608 I AVAYA XX	2,653.98
443	EQCO0730 TELEFONO TERMINAL IP 1608 I AVAYA XX	2,653.98
444	EQCO0731 TERMINAL IP 1608 I TERMINAL IP 1608 I AVAYA XX	2,653.98
445	EQCO0732 TERMINAL IP 1616 I TERMINAL IP 1616 I AVAYA XX	3,186.90
446	EQCO0733 TERMINAL IP 1616 I TERMINAL IP 1616 I AVAYA XX	4,775.02
447	EQCO0734 PROYECTOR VIDEOPROYECTOR EPSON. X17	7,599.00
448	EQCO0735 MONITOR PLANO DELL ULTRASHARF	0.00

Sistema Estatal de Evaluación
Relación de Bienes que Componen su Patrimonio
Instituto de Crédito Educativo del Estado de Sonora
del 1 de octubre al 31 de Diciembre de 2015
(pesos)

ETCA-IV-16

TRIMESTRE: CUARTO DE 2015

Código	Descripción del Bien	Valor <u>EN</u> <u>LIBROS</u>
449	EQCO0735 IMPRESORA TERMICA EC LINE 5890 X	1,384.60
450	EQCO0740 CPU PRECISION 340 DELL .	16,892.68
451	EQCO0747 MONITOR PLANO DELL ULTRASHARP	0.00
452	EQCO0751 TECLADO DE COMPUTADORA DELL RT7D020	0.00
453	EQCO0752 CPU PRESICION 340 DELL .	14,141.68
454	EQCO0754 TECLADO DE COMPUTADORA DELL RT7D20	0.00
455	EQCO0756 MONITOR PLANO DELL ULTRA SHARP	0.00
456	EQCO0760 TECLADO DE COMPUTADORA DELL RT7D20	0.00
457	EQCO0768 IMPRESORA LASERJET 1300 HP .	3,333.00
458	EQCO0770 IMPRESORA LASERJET 1300 HP .	3,333.00
459	EQCO0771 FIP TRIPPLITE . OMNIPRO 500	1,352.00
460	EQCO0772 FIP TRIPPLITE . OMNIPRO 500	1,352.00
461	EQCO0773 FIP TRIPPLITE . OMNIPRO 500	1,352.00
462	EQCO0774 FIP TRIPPLITE . OMNIPRO 500	1,352.00
463	EQCO0775 FIP TRIPPLITE . OMNIPRO 500	1,352.00
464	EQCO0776 FIP TRIPPLITE . OMNI PRO 500	1,352.00
465	EQCO0777 FIP TRIPPLITE . OMNIPRO 500	1,352.00
466	EQCO0778 FIP TRIPPLITE . OMNIPRO 500	1,352.00
467	EQCO0781 IMPRESORA LASER JET 1300 HP .	3,333.00
468	EQCO0782 IMPRESORA LASERJET 4600N HP .	30,777.92
469	EQCO0783 IMPRESORA LASERJET 2300N HP .	11,114.45
470	EQCO0784 IMPRESORA LASERJET 2300N HP .	11,114.45
471	EQCO0787 FIP MICROVOLT 1200 SOLA BASIC .	236.00
472	EQCO0788 IMPRESORA EPSON . FX 1180	4,776.00
473	EQCO0791 REGULADOR DE VOLTAJE SOLA BASIC SOLA BASIC MICROVOLT 1200	236.00
474	EQCO0792 REGULADOR DE VOLTAJE SOLA BASIC . MICROVOLT 1200	236.00
475	EQCO0793 HUB ACTIVE . .	956.08
476	EQCO0794 IMPRESORA DESKJET 6127 HP 6127	1,700.00
477	EQCO0797 MONITOR PLANO DELL .	0.00
478	EQCO0799 MESA P COMPUTADORA . . .	0.00
479	EQCO0803 CPU PENTIUM 4 DELL .	16,293.77
480	EQCO0804 MONITOR PLANO DELL .	0.00
481	EQCO0813 FIP FUENTE ININTERRUMPIDA DE PODER . 9330AD00M501000302	2,110.00
482	EQCO0815 IMPRESORA LASERJET 1300 HP .	3,825.00
483	EQCO0816 IMPRESORA LASER JET HP 1300	3,825.00
484	EQCO0817 IMPRESORA LASER JET HP 1300	3,825.00
485	EQCO0831 FIP REGULADOR OMNISMART STANDBY . .	1,715.00
486	EQCO0833 QUEMADOR DE DVD Y CD QUEMADOR DE DVD Y CD LG GSA-5120D	2,280.00
487	EQCO0834 BANCO DE BATERIAS PARA CONMUTADOR . .	26,400.00
488	EQCO0837 . . DA-LITE B213X213	2,127.05
489	EQCO0840 TECLADO DE COMPUTADORA DELL . .	0.00
490	EQCO0841 PRINT SERVER P IMPRESORA HP JETDIRECT 175X	2,127.00
491	EQCO0841 BACK UP 800VA BACK UP 800VA APC BACK-UPS 800	2,505.60
492	EQCO0842 IMPRESORA LASERJET 1320 HP .	4,100.00
493	EQCO0842 BACK UP 800VA BACK UP 800VA APC BACK-UPS-800	2,505.60
494	EQCO0843 IMPRESORA LASERJET 1320 HP .	4,100.00
495	EQCO0843 BACK UP 800VA BACK UP 800VA APC BACK-UPS 800	2,505.60
496	EQCO0844 IMPRESORA LASERJET 1320 HP .	4,070.00
497	EQCO0844 BACK UP 800VA BACK UP 800VA APC BACK-UPS-800	2,505.60
498	EQCO0845 IMPRESORA LASER 1320 . 1320	4,070.00

Sistema Estatal de Evaluación
Relación de Bienes que Componen su Patrimonio
Instituto de Crédito Educativo del Estado de Sonora
del 1 de octubre al 31 de Diciembre de 2015
(pesos)

ETCA-IV-16

TRIMESTRE: CUARTO DE 2015

Código	Descripción del Bien	Valor <u>EN</u> <u>LIBROS</u>
499	EQCO0845 BACK UP 800VA BACK UP 800VA APC BACK-UPS-800	2,505.60
500	EQCO0846 IMPRESORA LASER 1320 HP .	4,070.00
501	EQCO0846 BACK UP 800VA BACK UP 800VA APC BACK-UPS-800	2,505.60
502	EQCO0847 IMPRESORA LASER JET 1320 HP .	4,070.00
503	EQCO0847 IMPRESORA TERMICA 7 CM IMPRESORA ESPON TERMICA 7 CM EPSON TM-T88V	5,742.00
504	EQCO0848 DIGITAL DE VIDEO CONVERTIDOR DE DVD EXTERNO NEGRO X	1,129.57
505	EQCO0848 IMPRESORA LASER MONOCROMATICA IMPRESORA HP LASER MONOCROMATICA HP LAESERJET PRO	6,912.44
506	EQCO0849 CAMARA DIGITAL KIT DE CYBERSHOOT .	4,049.69
507	EQCO0849 IMPRESORA LASER MONOCROMATICA MPRESORA LASER MONOCROMATICA HP HP LAESERJET PRO	6,912.44
508	EQCO0850 MPRESORA LASER MONOCROMATICA MPRESORA LASER MONOCROMATICA HP HP LAESERJET	6,912.44
509	EQCO0851 MPRESORA LASER MONOCROMATICA MPRESORA LASER MONOCROMATICA HP HP LAESERJET	6,912.44
510	EQCO0852 RACK 4 PATAS APC NEGRO .	8,595.00
511	EQCO0852 MPRESORA LASER MONOCROMATICA MPRESORA LASER MONOCROMATICA HP HP LAESERJET PRO 4	6,912.44
512	EQCO0853 MPRESORA LASER MONOCROMATICA MPRESORA LASER MONOCROMATICA HP HP LAESERJET PRO 4	6,912.44
513	EQCO0854 CPU PENTIUM IV DELL GX520	11,950.75
514	EQCO0854 MPRESORA LASER MONOCROMATICA MPRESORA LASER MONOCROMATICA HP HP LAESERJET PRO 4	6,912.44
515	EQCO0855 MONITOR PLANO DELL 1505FP	0.00
516	EQCO0855 MPRESORA LASER MONOCROMATICA MPRESORA LASER MONOCROMATICA HP HP LAESERJET PRO 4	6,912.44
517	EQCO0856 TECLADO DE COMPUTADORA L DELL .	0.00
518	EQCO0856 MPRESORA LASER MONOCROMATICA MPRESORA LASER MONOCROMATICA HP HP LAESERJET PRO 4	6,912.44
519	EQCO0857 CPU PENTIUM IV DELL OPTIPLEX GX520	11,328.75
520	EQCO0857 MPRESORA LASER MONOCROMATICA MPRESORA LASER MONOCROMATICA HP HP LAESERJET PRO 4	6,912.44
521	EQCO0858 MPRESORA LASER MONOCROMATICA MPRESORA LASER MONOCROMATICA HP LAESERJET PRO 400	6,912.44
522	EQCO0859 TECLADO DE COMPUTADORA DELL .	0.00
523	EQCO0859 MPRESORA LASER MONOCROMATICA MPRESORA LASER MONOCROMATICA HP HP LAESERJET PRO 4	6,912.44
524	EQCO0860 IMPRESORA LASER MONOCROMATICA HP LASER PRO M603DN	43,192.60
525	EQCO0861 IMPRESORA LASER MONOCROMATICA HP LASERPRO M603DN	46,384.92
526	EQCO0862 ESCANER CAMA PLANA HP SCANJET5590	8,429.72
527	EQCO0863 CPU PENTIUM IV DELL OPTIPLEX GX520	11,328.75
528	EQCO0863 ESCANER CAMA PLANA HP SCAN5590	8,429.72
529	EQCO0864 ESCANER CAMA PLANA HP SCANJET 5590	8,429.72
530	EQCO0865 TECLADO DE COMPUTADORA DELL . .	0.00
531	EQCO0865 CPU COMPUTADORA DE ESCRITORIO G1S SFF HD 500 GB RMAM 8GB E7 WIN 7 HP ELITE DESK 80	17,081.00
532	EQCO0866 CPU PENTIUM IV DELL OPTIPLEX GX520	11,328.75
533	EQCO0866 CPU COMPUTADORA DE ESCRITORIO G1S SFF HD 500 GB RMAM 8GB E7 WIN 7PANTALLA PLANA HP	17,081.00
534	EQCO0867 MONITOR PLANO DELL 1505FP	0.00
535	EQCO0867 CPU COMPUTADORA DE ESCRITORIO G1S SFF HD 500 GB RMAM 8GB E7 WIN 7PANTALLA PLANAPAN	17,081.00
536	EQCO0868 CPU COMPUTADORA DE ESCRITORIO G1S SFF HD 500 GB RMAM 8GB E7 WIN 7PANTALLA PLANAPAN	17,081.00
537	EQCO0869 CPU PENTIUM IV DELL OPTIPLEX GX520	11,328.75
538	EQCO0869 CPU COMPUTADORA DE ESCRITORIO G1S SFF HD 500 GB RMAM 8GB E7 WIN 7PANTALLA PLANAPAN	17,081.00
539	EQCO0870 MONITOR PLANO DELL 1505FP	0.00
540	EQCO0870 CPU COMPUTADORA DE ESCRITORIO G1 SFF HD 500 GB RAM 8GB E7 HP ELITE DESK800	17,081.00
541	EQCO0871 CPU COMPUTADORA DE ESCRITORIO G1 SFF HD 500 GB RAM 8GB E7 WIN HP ELITE DESK800	17,081.00
542	EQCO0872 CPU PENTIUM IV DELL OPTIPLEX GX520	11,778.75
543	EQCO0872 CPU COMPUTADORA DE ESCRITORIO G1 SFF HD 500 GB RAM 8GB E7 WINPANTALLA PLANA 46.99 1	17,081.00
544	EQCO0873 MONITOR PLANO DELL 1505FP	0.00
545	EQCO0873 CPU COMPUTADORA DE ESCRITORIO G1 SFF HD 500 GB RAM 8GB E7 WIN HP ELITE DESK 800	17,081.00
546	EQCO0874 TECLADO DE COMPUTADORA DELL . .	0.00
547	EQCO0874 CPU COMPUTADORA DE ESCRITORIO G1 SFF HD 500 GB RAM 8GB E7 WIN HP V193	17,081.00
548	EQCO0875 CPU PENTIUM IV DELL OPTIPLEX GX520	11,328.75

Sistema Estatal de Evaluación
Relación de Bienes que Componen su Patrimonio
Instituto de Crédito Educativo del Estado de Sonora
del 1 de octubre al 31 de Diciembre de 2015
(pesos)

ETCA-IV-16

TRIMESTRE: CUARTO DE 2015

Código	Descripción del Bien	Valor <u>EN</u> <u>LIBROS</u>
549	EQCO0875 CPU COMPUTADORA DE ESCRITORIO G1 SFF HD 500 GB RAM 8GB E7 WIN HP ELITE DESK800	17,081.00
550	EQCO0876 MONITOR PLANO DELL 1505FP	0.00
551	EQCO0876 CPU COMPUTADORA DE ESCRITORIO G1 SFF HD 500 GB RAM 8GB E7 WIN HP ELITE DESK 800	17,081.00
552	EQCO0877 TECLADO DE COMPUTADORA DELL .	0.00
553	EQCO0877 CPU COMPUTADORA DE ESCRITORIO G1 SFF HD 500 GB RAM 8 GB E7 WIN 7 HP ELITE DESK 800	17,081.00
554	EQCO0878 CPU PENTIUM IV DELL OPTIPLEX GX520	12,106.75
555	EQCO0878 CPU COMPUTADORA DE ESCRITORIO G1 SFF HD500GB RAM 8GB 7 WIN7 HP ELITE DESK 800	17,081.00
556	EQCO0879 CPU COMPUTADORA DE ESCRITORIO G1 SFF HD500 GB RAM 8 GB E7 HP ELITE DESK 800	17,081.00
557	EQCO0880 TECLADO DE COMPUTADORA DELL . .	0.00
558	EQCO0880 CPU COMPUTADORA DE ESCRITORIO G1 SFF HD500 GB RAM 8 GB E7 HP ELITE DESK 800	17,081.00
559	EQCO0881 CPU PENTIUM IV DELL OPTIPLEX GX520	11,328.75
560	EQCO0881 CPU COMPUTADORA DE ESCRITORIO G1 SFF HD500 GB RAM 8 GB E7 HP ELITE DESK800	17,081.00
561	EQCO0882 CPU COMPUTADORA DE ESCRITORIO G1 SFF HD500 GB RAM 8 GB E7 HP ELITE DESK800	17,081.00
562	EQCO0883 CPU COMPUTADORA DE ESCRITORIO G1 SFF HD500 GB RAM 8 GB E7 HP ELITE DESK800	17,081.00
563	EQCO0884 CPU COMPUTADORA DE ESCRITORIO G1 SFF HD500 GB RAM 8 GB E7 HP ELITE DESK800	17,081.00
564	EQCO0885 TECLADO TECLADO DE ESPAÑOL HP KU-1156	0.00
565	EQCO0886 TECLADO TECLADO DE ESPAÑOL HP KU-1156	0.00
566	EQCO0887 TECLADO TECLADO DE ESPAÑOL HP KU-1156	0.00
567	EQCO0888 TECLADO TECLADO DE ESPAÑOL HP KU-1156	0.00
568	EQCO0889 TECLADO TECLADO DE ESPAÑOL HP KU-1156	0.00
569	EQCO0890 TECLADO TECLADO DE ESPAÑOL HP KU-1156	0.00
570	EQCO0891 TECLADO TECLADO EN ESPAÑOL HP KU-1156	0.00
571	EQCO0892 TECLADO TECLADO EN ESPAÑOL HP KU-1156	0.00
572	EQCO0893 CPU PENTIUM IV DELL OPTIPLEX GX520	11,328.75
573	EQCO0893 TECLADO TECLADO EN ESPAÑOL HP KU-1156	0.00
574	EQCO0894 TECLADO TECLADO EN ESPAÑOL HP KU-1156	0.00
575	EQCO0895 TECLADO TECLADO EN ESPAÑOL HP KU-1156	0.00
576	EQCO0896 CPU PENTIUM IV DELL OPTIPLEX GX520	11,328.75
577	EQCO0896 TECLADO TECLADO EN ESPAÑOL HP KU-1156	0.00
578	EQCO0897 MONITOR PLANO DELL 1505FP	0.00
579	EQCO0897 TECLADO TECLADO EN ESPAÑOL HP KU-1156	0.00
580	EQCO0898 TECLADO DE COMPUTADORA DELL .	0.00
581	EQCO0898 TECLADO TECLADO EN ESPAÑOL HP KU-1156	0.00
582	EQCO0899 TECLADO TECLADO EN ESPAÑOL HP KU-1156	0.00
583	EQCO0900 MONITOR PLANO DELL 1505FP	0.00
584	EQCO0900 TECLADO TECLADO EN ESPAÑOL HP KU-1156	0.00
585	EQCO0901 TECLADO TECLADO EN ESPAÑOL HP KU-1156	0.00
586	EQCO0902 CPU PENTIUM IV DELL OPTIPLEX GX520	11,328.75
587	EQCO0902 TECLADO TECLADO EN ESPAÑOL HP KU-1156	0.00
588	EQCO0903 TECLADO TECLADO EN ESPAÑOL HP KU-1156	0.00
589	EQCO0904 TECLADO DE COMPUTADORA DELL . .	0.00
590	EQCO0904 TECLADO TECLADO EN ESPAÑOL HP KU-1156	0.00
591	EQCO0905 MONITOR PANTALLA PLANA 46.99 CM 18.5 IN LED BACKLIT HP V193	0.00
592	EQCO0906 MONITOR PANTALLA PLANA 46.99 CM 18.5 IN LED BACKLITL HP V193	0.00
593	EQCO0907 MONITOR PANTALLA PLANA 46.99 CM 18.5 IN LED BACKLITL HP V193	0.00
594	EQCO0908 MONITOR PANTALLA PLANA 46.99 CM 18.5 IN LED BACKLITL HP V193	0.00
595	EQCO0909 MONITOR PANTALLA PLANA 46.99 CM 18.5 IN LED BACKLITL HP V193	0.00
596	EQCO0910 MONITOR PANTALLA PLANA 46.99 CM 18.5 IN LED BACKLITL HP V193	0.00
597	EQCO0911 MONITOR PANTALLA PLANA 46.99 CM 18.5 IN LED BACKLITL HP V193	0.00
598	EQCO0912 MONITOR PLANO DELL 1505FP	0.00

Sistema Estatal de Evaluación
Relación de Bienes que Componen su Patrimonio
Instituto de Crédito Educativo del Estado de Sonora
del 1 de octubre al 31 de Diciembre de 2015
(pesos)

ETCA-IV-16

TRIMESTRE: CUARTO DE 2015

Código	Descripción del Bien	Valor <u>EN</u> <u>LIBROS</u>
599	EQCO0912 MONITOR PANTALLA PLANA 46.99 CM 18.5 IN LED BACKLITL HP V193	0.00
600	EQCO0913 MONITOR PANTALLA PLANA 46.99 CM 18.5 IN LED BACKLITL HP V193	0.00
601	EQCO0914 CPU PENTIUM IV DELL OPTIPLEX GX520	11,328.75
602	EQCO0914 MONITOR PANTALLA PLANA 46.99 CM 18.5 IN LED BACKLITL HP V193	0.00
603	EQCO0915 MONITOR PANTALLA PLANA 46.99 CM 18.5 IN LED BACKLIT HP V193	0.00
604	EQCO0916 TECLADO DE COMPUTADORA DELL .	0.00
605	EQCO0916 MONITOR PANTALLA PLANA 46.99 CM 18.5 IN LED BACKLIT HP V193	0.00
606	EQCO0917 MONITOR PLANO DELL 1505 FP	0.00
607	EQCO0917 MONITOR PANTALLA PLANA 46.99 CM 18.5 IN LED BACKLIT HP V193	0.00
608	EQCO0918 MONITOR PANTALLA PLANA 46.99 CM 18.5 IN LED BACKLIT HP V193	0.00
609	EQCO0919 TECLADO DE COMPUTADORA DELL .	0.00
610	EQCO0919 MONITOR PANTALLA PLANA 46.99 CM 18.5 IN LED BACKLIT HP V193	0.00
611	EQCO0920 CPU PENTIUM IV DELL OPTIPLEX GX520	11,328.75
612	EQCO0920 MONITOR PANTALLA PLANA 46.99 CM 18.5 IN LED BACKLIT HP V193	0.00
613	EQCO0921 MONITOR PLANO DELL 1505FP	0.00
614	EQCO0921 MONITOR PANTALLA PLANA 46.99 CM 18.5 IN LED BACKLIT HP V193	0.00
615	EQCO0922 MONITOR PANTALLA PLANA 46.99 CM 18.5 IN LED BACKLIT HP V193	0.00
616	EQCO0923 MONITOR PANTALLA PLANA 46.99 CM 18.5 IN LED BACKLIT HP V193	0.00
617	EQCO0924 MONITOR PANTALLA PLANA 46.99 CM 18.5 IN LED BACKLIT HP V193	0.00
618	EQCO0935 CPU PENTIUM IV DELL OPTIPLEX GX520	11,328.75
619	EQCO0936 MONITOR PLANO DELL 1505FP	0.00
620	EQCO0937 TECLADO DE COMPUTADORA DELL .	0.00
621	EQCO0938 CPU PENTIUM IV DELL OPTIPLEX GX520	11,328.75
622	EQCO0939 MONITOR PLANO DELL 1505FP	0.00
623	EQCO0940 TECLADO DE COMPUTADORA DELL .	0.00
624	EQCO0942 IMPRESORA LASERJET 1320 HP Q5927A	3,735.00
625	EQCO0943 IMPRESORA LASERJET 4350N HP Q5407A	20,059.00
626	EQCO0944 IMPRESORA LASERJET 4350N HP Q5407A	20,059.00
627	EQCO0945 SCANNER JET 5590 HP L1910A	3,855.00
628	EQCO0946 SCANNER JET 5590 HP L1910A	3,855.00
629	EQCO0947 IMPRESORA LASERJET 4350N HP Q5407A	20,059.00
630	EQCO0948 IMPRESORA LASERJET 4350N HP Q5407A	20,059.00
631	EQCO0949 CPU PENTIUM IV OPTIPLEX DELL GX520	11,328.75
632	EQCO0950 MONITOR PLANO DELL 1505FP	0.00
633	EQCO0951 TECLADO DELL . .	0.00
634	EQCO0952 CPU OPTIPLEX PENTIUM IV DELL GX520	11,328.75
635	EQCO0954 TECLADO DELL NEGRO .	0.00
636	EQCO0955 CPU PENTIUM IV DELL OPTIPLEX GX520	11,978.75
637	EQCO0956 MONITOR PLANO DELL 1505FP	0.00
638	EQCO0957 TECLADO DE COMPUTADORA DELL .	0.00
639	EQCO0958 . NEGRO DELL GX520	11,328.75
640	EQCO0959 . NEGRO DELL 1505FP	0.00
641	EQCO0960 . NEGRO DELL .	0.00
642	EQCO0961 CPU PENTIUM IV DELL OPTIPLEX	11,328.75
643	EQCO0963 TECLADO DE CO MPUTADORA DELL . .	0.00
644	EQCO0965 MONITOR PLANO DELL 1505FP	0.00
645	EQCO0966 TECLADO DE COMPUTADORA DELL 1505FP	0.00
646	EQCO0967 CPU PENTIUM IV DELL OPTIPLEX GX520	11,328.75
647	EQCO0968 MONITOR PLANO DELL 1505FP	0.00
648	EQCO0969 TECLADO DE COMPUTADORA DELL .	0.00

Sistema Estatal de Evaluación
Relación de Bienes que Componen su Patrimonio
Instituto de Crédito Educativo del Estado de Sonora
del 1 de octubre al 31 de Diciembre de 2015
(pesos)

ETCA-IV-16

TRIMESTRE: CUARTO DE 2015

Código	Descripción del Bien	Valor <u>EN</u> <u>LIBROS</u>
649	EQCO0970 SCANNER SCANJET HP 5590	3,855.00
650	EQCO0972 SWITCH 48 PTOS 3COM . SUPERSTACK 3870	47,389.00
651	EQCO0973 SWITCH 48 PTOS 3COM . SUPERSTACK 3870	47,389.00
652	EQCO0974 UPS SMART 5000RT . 3U	31,185.00
653	EQCO0975 UPS SMART 5000RT . 3U	31,185.00
654	EQCO0976 IMPRESORA LASERJET 4350N HP .	20,059.00
655	EQCO0977 IMPRESORA LASERJET 1320 HP .	3,735.00
656	EQCO0978 IMPRESORA LASERJET 1320 HP .	3,735.00
657	EQCO0979 IMPRESORA DESKJET HP 5650	805.00
658	EQCO0980 CPU PENTIUM V DELL GX520	16,308.75
659	EQCO0981 MONITOR PLANO DELL 1505FP	0.00
660	EQCO0982 TECLADO DE COMPUTADORA DELL . .	0.00
661	EQCO0984 MONITOR PLANO DELL 1505FP	0.00
662	EQCO0985 TECLADO DE COMPUTADORA DELL 3912A	0.00
663	EQCO0988 TECLADO DE COMPUTADORA DELL .	0.00
664	EQCO0989 CPU PENTIUM IV DELL GX520	11,328.75
665	EQCO0991 TECLADO DE COMPUTADORA DELL 00	0.00
666	EQCO0995 MODEM EXTERNO . US ROBOTICS	1,265.00
667	EQCO0996 MODEM EXTERNO USB . US ROBOTICS	865.00
668	EQCO0997 CPU SERVIDOR PROLIANT RACK HP DL585	256,237.51
669	EQCO0998 CPU SERVIDOR PROLIANT RACK HP DL585	256,237.51
670	EQCO0999 CPU SERVIDOR PROLIANT GENERATION 4P RACK HP DL360	91,801.00
671	EQCO1000 CPU SERVIDOR PROLIANT GENERATION 4P RACK HP DL360	116,801.00
672	EQCO1001 CPU SERVIDOR PROLIANT GENERATION 4P RACK HP DL360	116,801.00
673	EQCO1002 CPU SERVIDOR PROLIANT GENERATION 4P RACK HP DL360	102,933.50
674	EQCO1003 CPU SERVIDOR PROLIANT GENERATION 4P RACK HP DL360	118,965.43
675	EQCO1004 CPU STORAGEWORKS ENTERPRISE VIRTUAL ARRAY HP .	389,322.00
676	EQCO1005 CPU SERVIDOR PROLIANT GENERATION 4P RACK HP DL360	79,228.00
677	EQCO1006 CPU STORAGEWORKS ULTRIUM 460 DR LIBRARY HP MSL6060	429,097.00
678	EQCO1007 SWITCH STORAGEWORKS SAN 2/8V HP .	63,746.00
679	EQCO1008 SWITCH STORAGEWORKS SAN 2/8V HP .	63,746.00
680	EQCO1009 SWITCH CONTENT SERVICE CISCO CSS 11501	70,054.50
681	EQCO1010 SWITCH CONTENT SERVICE CISCO CSS 11501	70,054.50
682	EQCO1011 FIP SIST DE ENERGIA ININTERRUMPIDA CAP P/11KVA MGE-MERLIN GERIN EX RT 11 86206	120,344.00
683	EQCO1012 CPU SERVIDOR PROLIANT GENERATION 4P RACK HP DL360	64,882.00
684	EQCO1013 CPU SERVIDOR PROLIANT GENERATION 4P RACK HP DL360	64,882.00
685	EQCO1015 RACK METALICO STEEL SHLVNGSTRIAL GORILA	868.69
686	EQCO1016 RACK METALICO STEL SHILVINGTRIAL GORILA	1,911.32
687	EQCO1017 REGULADOR DE VOLTAJE SOPORTE DE ENERGIA SM SM	10,710.00
688	EQCO1018 RACK GORILA CROMADO .	825.52
689	EQCO1019 SWITCH 8 PUERTOS NEGRO ETHERNET	300.00
690	EQCO1021 SWITCH SUPERSTACK DE 24 PTOS . .	37,892.00
691	EQCO1022 1 NO-BREAK 1KV DATASHIELD BS400 PLUS	850.00
692	EQCO1027 SCANNER CON ALIMENTADOR AUTOMATICO HP 5590	3,710.00
693	EQCO1028 SCANNER CON ALIMENTADOR AUTOMATICO HP 5590	3,710.00
694	EQCO1029 FIP TRIPPLITE OMNISMART 700 VA	2,299.00
695	EQCO1030 FIP TRIPPLITE OMNISMART 700 VA	2,299.00
696	EQCO1031 FIP TRIPPLITE OMNISMART 700 DE 700 VA	2,299.00
697	EQCO1032 FIP TRIPPLITE OMNISMART 700 DE 700 VA	2,299.00
698	EQCO1033 FIP TRIPPLITE OMNISMART 700 DE 700 VA	2,299.00

Sistema Estatal de Evaluación
Relación de Bienes que Componen su Patrimonio
Instituto de Crédito Educativo del Estado de Sonora
del 1 de octubre al 31 de Diciembre de 2015
(pesos)

ETCA-IV-16

TRIMESTRE: CUARTO DE 2015

Código	Descripción del Bien	Valor <u>EN</u> <u>LIBROS</u>
699	EQCO1034 FIP TRIPPLITE OMNISMART 700 DE 700 VA	2,299.00
700	EQCO1035 FIP TRIPP LITE OMNISMART 700 DE 700 VA	2,299.00
701	EQCO1036 FIP TRIPPLITE OMNISMART 700 VA	2,299.00
702	EQCO1037 FIP TRIPPLITE OMNISMART 700 DE 700 VA	2,299.00
703	EQCO1038 FIP TRIPP LITE OMNISMART 700 DE 700 VA	2,299.00
704	EQCO1039 FIP TRIPPLITE OMNISMART 700 DE 700 VA	2,299.00
705	EQCO1041 IMPRESORA LASERJET HP P2015DN	4,170.00
706	EQCO1043 IMPRESORA LASERJET HP 1022	1,874.00
707	EQCO1044 IMPRESORA HP LASERJET . 1022	1,874.00
708	EQCO1045 IMPRESORA LASER JET HP 1022	1,874.00
709	EQCO1046 IMPRESORA LASERJET HP 1022	1,874.00
710	EQCO1047 IMPRESORA LASERJET HP 1022	1,874.00
711	EQCO1048 IMPRESORA LASERJET HP 1022	1,874.00
712	EQCO1049 MPRESORA LASERJET HP 1022	1,874.00
713	EQCO1053 CAMARA NUM 8 VIDEO FRENTE CALLE CAMARA VIDEO NUM 8 FRENTE CALLE COLOR DIA/NOCHE . .	2,720.60
714	EQCO1054 CAMARA VIDEO NUM 9 PARQUE CAMARA VIDEO NUM 9 PARQUE . .	2,720.60
715	EQCO1055 CAMARA NUM 10 ESTACIONAMIENTO TAES COLOR DIA/NOCHECAMARA NUM 10 ESTACIONAMIENT	2,720.60
716	EQCO1056 CAMARA NUM 11 PATIO TRASERO GARAGE CAMARA NUM 11 PATIO TRASERO GARAGE . .	2,720.60
717	EQCO1058 MONITOR C TARJETA CONTROLADORA PARA 4 CAMARAS . .	0.00
718	EQCO1060 SERVIDOR DE DOMINIO HP DL360 G5	67,284.04
719	EQCO1062 STORAGEWORK ENCLOSURE HP M5314B	241,635.72
720	EQCO1063 STORAGEWORK ENCLOSURE HP M5314B	241,635.72
721	EQCO1064 HUB 10 BASE 2/T ETHERNET .	1,398.00
722	EQCO1065 COMPUTADORA NOTEBOOK DELL XPS M1730	39,748.36
723	EQCO1066 REPLICADOR DE PUERTOS DELL .	0.00
724	EQCO1069 CPU LAPTOP DELL INSPIRON 1523	13,553.64
725	EQCO1070 CPU OPTIPLEX 755 DELL .	12,666.92
726	EQCO1071 MONITOR PLANO DELL TIPO FLAT 17"	0.00
727	EQCO1072 TECLADO DE COMPUTADORA DELL . .	0.00
728	EQCO1073 CPU OPTIPLEX 755 DELL PROCESADOR INTEL	12,666.92
729	EQCO1074 MONITOR TIPO FLAT 17" DELL .	0.00
730	EQCO1075 TECLADO DE COMPUTADORA DELL . .	0.00
731	EQCO1076 CPU OPTIPLEX 755 DELL .	12,666.92
732	EQCO1077 MONITOR PLANO DELL .	0.00
733	EQCO1078 TECLADO DE COMPUTADORA DELL . .	0.00
734	EQCO1079 CPU OPTIPLEX 330 DELL .	10,754.68
735	EQCO1081 TECLADO DE COMPUTADORA DELL . .	0.00
736	EQCO1083 MONITOR PLANO DELL E178FPB	0.00
737	EQCO1084 TECLADO DE COMPUTADORA DELL . .	0.00
738	EQCO1085 CPU OPTIPLEX 755 DELL PROCESADOR INTEL CORE	12,666.92
739	EQCO1086 MONITOR PLANO DELL E178FPB	0.00
740	EQCO1087 TECLADO DE COMPUTADORA DELL DELL .	0.00
741	EQCO1088 CPU OPTIPLEX 755 DELL PROCESADOR INTEL CORE	12,666.92
742	EQCO1089 MONITOR PLANO DELL OPTIPLEX 755	0.00
743	EQCO1090 TECLADO DELL . .	0.00
744	EQCO1091 COMPUTADORA PROCESADOR INTEL PENTIUM DELL OPTIPLEX 330	10,754.68
745	EQCO1092 MONITOR PARA COMPUTADORA DELL X	0.00
746	EQCO1093 TECLADO NEGRO DELL .	0.00
747	EQCO1094 CPU OPTIPLEX 755 DELL PROCESADOR INTEL	12,666.92
748	EQCO1095 MONITOR PLANO DELL E178FPB	0.00

Sistema Estatal de Evaluación
Relación de Bienes que Componen su Patrimonio
Instituto de Crédito Educativo del Estado de Sonora
del 1 de octubre al 31 de Diciembre de 2015
(pesos)

ETCA-IV-16

TRIMESTRE: CUARTO DE 2015

Código	Descripción del Bien	Valor <u>EN</u> <u>LIBROS</u>
749	EQCO1097 SERVIDOR DE DOMINIO . PROLIANT DL360G5	66,672.36
750	EQCO1098 SERVIDOR SERVIDOR DE CORREO ELECTRONICO 4 GB DL360G5	83,820.02
751	EQCO1099 CPU OPTIPLEX 330 DELL INTEL PENTIUM	10,754.68
752	EQCO1100 MONITOR PLANO DELL E178FPB	0.00
753	EQCO1101 TECLADO DE COMPUTADORA DELL OPTIPLEX 330	0.00
754	EQCO1102 COMPUTADORA PROCESADOR INTEL PENTIUM DELL OPTIPLEX 330	10,754.68
755	EQCO1103 MONITOR PARA COMPUTADORA DELL E178FPB	0.00
756	EQCO1104 TECLADO NEGRO DELL .	0.00
757	EQCO1105 IMPRESORA LASERJET . P2015DN	5,449.00
758	EQCO1106 SWITCH DE 24 PUERTOS . .	11,817.00
759	EQCO1107 SWITCH DE 24 PUERTOS NEGRO . .	11,817.00
760	EQCO1108 SWITCH DE 24 PUERTOS NEGRO . .	11,817.00
761	EQCO1109 SWITCH DE 24 PUERTOS . .	11,817.00
762	EQCO1110 FIP MICRO SR 800 SOLA BASIC .	1,355.00
763	EQCO1111 FIP MICRO SR 800 SOLA BASIC .	1,355.00
764	EQCO1112 FIP MICRO SR 800 SOLA BASIC .	1,355.00
765	EQCO1113 FIP MICRO SR 800 SOLA BASIC .	1,355.00
766	EQCO1114 FIP MICRO SR 800 SOLA BASIC .	1,355.00
767	EQCO1115 FIP MICRO SR 800 SOLA BASIC .	1,355.00
768	EQCO1116 FIP MICRO SR 800 SOLA BASIC .	1,355.00
769	EQCO1117 FIP MICRO SR 800 SOLA BASIC .	1,355.00
770	EQCO1118 FIP MICRO SR 800 SOLA BASIC .	1,355.00
771	EQCO1119 IMPRESORA LASERJET HP P3015DN	12,619.00
772	EQCO1121 IMPRESORA LASERJET 4515X HP .	33,129.00
773	EQCO1122 MPRESORA LASERJET 4515N HP .	26,539.00
774	EQCO1123 IMPRESORA LASERJET 4515N HP .	26,539.00
775	EQCO1124 NOBREAK BATERIA DE RESPALDO . .	3,160.50
776	EQCO1125 NOBREAK BATERIA DE RESPALDO . .	3,160.50
777	EQCO1126 MONITOR 19" PARA CCTV . .	11,906.70
778	EQCO1127 CPU NEGRA GHIA STEREN ACER 20"	15,200.00
779	EQCO1128 DISCO DURO EXTERNO USB 500 GB TRANSCEND SATA 2.5 PULGADAS	1,355.56
780	EQCO1128 DISCO DURO EXTERNO SATA 500 GB TS500GJ25M USB 2.0 TRASCEND TRASCEND 500 GB A DATA	1,409.78
781	EQCO1129 IMPRESORA TERMICA EC LINE 5890X	1,384.60
782	EQCO1131 IMPRESORA TERMICA EC LINE 5890 X	1,384.60
783	EQCO1132 SCANNER PORTATIL PLAN ON DOCUMENT R705	1,540.00
784	EQCO1133 SCANNER PORTATIL PLAN ON DOCUMENT R705	1,540.00
785	EQCO1134 SCANNER PORTATIL PLAN ON DOCUMENT R705	1,540.00
786	EQCO1135 MONITOR GHIA STEREN . .	0.00
787	EQCO1136 TECLADO GHIA STEREN . .	0.00
788	EQCO1137 NOTEBOOK HP 4530 S NOTEBOOK HP 4530 S HP 4530 S	14,515.00
789	EQCO1139 NO BREAK APC POWER SAVING BACK UPS 1000 NO BREAK APC POWER SAVING BACK UPS 1000 APC	2,490.00
790	EQCO1142 NO BREAK APC POER SAVING BACK UPS 1000 NO BREAK APC POWER SAVING BACK UPS 1000 APC PO	2,490.00
791	EQCO1144 NO BREAK APC POWER SAVING BACK UPS P 1000 NO BREAK APC POWER SAVING BACK UPS P 1000 A	2,490.00
792	EQCO1145 NO BREAK APC POER SAVING BACK UPS 1000 NO BREAK APC POWER SAVING BACK UPS 1000 APC PO	2,490.00
793	EQCO1146 NO BREAK APC POWER SAVING NO BREAK APC POWER SAVING BACK UPS 1000 APC POWER UPS 100	2,490.00
794	EQCO1147 NO BREAK APC POWER SAVING BACK UPS 1000 NO BREAK APC POWER SAVING UPS 1000 APC POWE	2,490.00
795	EQCO1151 NO BREAK APC POWER SAVING NO BREAK APC POWER SAVING APC POWER UPS 1000	2,490.00
796	EQCO1152 NO BREAK APC POWER SAVING BACK UPS 1000 NO BREAK APC POWER SAVING BACK UPS 1000 APC	2,490.00
797	EQCO1153 IMPRESORA HP LASERJET 4515X IMPRESORA HP LASERJET 4515X HP LASERJET 4515X	25,670.00
798	EQCO1155 IMPRESORAS HP LASERJET MOD 1606 DN IMPRESORAS HP LASERJET MOD 1606 DN HP LASERJET 160	2,810.00

Sistema Estatal de Evaluación
Relación de Bienes que Componen su Patrimonio
Instituto de Crédito Educativo del Estado de Sonora
del 1 de octubre al 31 de Diciembre de 2015
(pesos)

ETCA-IV-16

TRIMESTRE: CUARTO DE 2015

Código	Descripción del Bien	Valor <u>EN</u> <u>LIBROS</u>
799	EQCO1156 IMPRESORA HP LASERJET 1606DN IMPRESORA HP LASERJET 1606DN HP LASERJET 1606 DN	2,810.00
800	EQCO1157 IMPRESORA LASERJET MOD1606DN IMPRESORA HP LASERJET MOD 1606 DN HP LASERJET 1606 DN	2,810.00
801	EQCO1158 SCANNER HP SCANJET 5590 SCANNER HP SCANJET 5590 HP SCANJET SCANJET 5590	5,320.00
802	EQCO1161 COMPUTADORA HP 8200 COMPUTADORA HP 8200 HP 8200 CORE172600	17,634.00
803	EQCO1162 COMPUTADORA HP 8200 COMPUTADORA HP 8200 HP 8200 HP 8200	17,634.00
804	EQCO1165 COMPUTADORA HP 8200 COMPUTADORA HP 8200 HP 8200 CORE172600	17,634.00
805	EQCO1166 COMPUTADORA HP 8200 COMPUTADORA HP 8200 HP 8200 CORE172600	17,634.00
806	EQCO1171 COMPUTADORA HP 8200 COMPUTADORA HP 8200 HP8200 CORE172600	17,634.00
807	EQCO1172 COMPUTADORA HP 8200 COMPUTADORA HP 8200 HP 8200 CORE172600	17,634.00
808	EQCO1191 TECLADO DE COMPUTO TECLADO DE COPMPUTO HP8200 CORE17260	0.00
809	EQCO1192 MONITOR DE COMPUTADORA MONITOR DE COMPUTADORA HP8200 CORE17260	0.00
810	EQCO1193 TECLADO DE COMPUTADORA TECLADO DE COMPUTADORA HP8200 CORE17260	0.00
811	EQCO1194 MONITOR DE COMPUTADORA MONITOR DE COMPUTADORA HP8200 CORE17260	0.00
812	EQCO1195 TECLADO DE COMPUTADORA TECLADO DE COMPUTADORA HP8200 CORE17260	0.00
813	EQCO1196 MONITOR DE COMPUTADORA MONITOR DE COMPUTADORA HP8200 CORE17260	0.00
814	EQCO1197 MONITOR DE COMPUTADORA MONITOR DE COMPUTADORA HP8200 CORE17260	0.00
815	EQCO1198 TECLADO DE COMPUTADORA TECLADO DE COMPUTADORA HP8200 CORE17260	0.00
816	EQCO1199 TECLADO DE COMPUTADORA TECLADO DE COMPUTADORA HP8200 CORE17260	0.00
817	EQCO1200 MONITOR DE COMPUTADORA MONITOR DE COMPUTADORA HP8200 CORE17260	0.00
818	EQCO1201 MONITOR DE COMPUTADORA MONITOR DE COMPUTADORA HP8200 CORE17260	0.00
819	EQCO1202 TECLADO DE COMPUTADORA TECLADO DE COMPUTADORA HP8200 CORE17260	0.00
820	EQCO1203 REGULADOR REGULADOR APC 1200VA 120V APC LE1200	766.00
821	EQCO1204 REGULADOR REGULADOR APC 1200VA 120V APC LE1200	766.00
822	EQCO1205 REGULADOR REGULADOR APC 1200VA 120V APC LE1200	766.00
823	EQCO1206 REGULADOR RAGULADOR APC 1200VA 120V APC LE1200	766.00
824	EQCO1207 REGULADOR REGULADOR APC 1200VA 120V APC LE1200	766.00
825	EQCO1208 DISCO DURO DISCO DURO USB 500GB EXTERNO WESTERN DIGITAL MY PASSPORT WESTERN DIGITAL	1,265.00
826	EQCO1209 GABINETE HP C7000 GABINETE C7000 ENCLOSURE HP C 7000 BLADE SYSTEM	786,654.00
827	EQCO1210 SERVIDOR HP SERIVDOR TIPO BLADE GENERACION 7 HP PROLIANT BL 465C	112,939.00
828	EQCO1211 SERVIDOR HP SERVIDOR TIPO BLADE GENERACION 7 HP PROLIANT BL 465C	112,939.00
829	EQCO1212 SERVIDOR HP SERVIDOR TIPO BLADE GENERACION 7 HP PROLIANT BL 465C	112,939.00
830	EQCO1213 SERVIDOR SERVIDOR TIPO BLADE GENERACION 7 HP PROLIANT BL 465C	112,939.00
831	EQCO1214 . . . HP 10000 G2 B202	32,365.00
832	EQCO1215 . FUENTE ININTERRUMPIDA DE PODER HP R5500	41,921.00
833	EQCO1216 . PUENTE ININTERRUMPIDA DE PODER HP R5500	41,921.00
834	EQCO1217 . EQUIPO ACTIVO DE RED HP E4500-480 (JE048A)	44,045.00
835	EQCO1218 . EQUIPO ACTIVO DE RED HP E4500-480 (JE048A)	44,045.00
836	EQCO1220 NOTEBOOK LAPTOP HP 4530S	14,515.00
837	EQCO1221 NOTEBOOK LAPTOP HP 4530S	14,515.00
838	EQCO1222 NOTEBOOK LAPTOP HP 4530S	14,515.00
839	EQCO1223 NO-BREAK APC UPS RS BR1000	2,490.00
840	EQCO1224 NO-BREAK APC UPS RS BR1000	2,490.00
841	EQCO1225 NO-BREAK APC UPS RS BR1000	2,490.00
842	EQCO1226 NO-BREAK APC UPS RS BR1000	2,490.00
843	EQCO1227 NO-BREAK APC UPS RS BR1000	2,490.00
844	EQCO1228 NO-BREAK APC UPS RS BR1000	2,490.00
845	EQCO1229 NO-BREAK APC UPS RS BR1000	2,490.00
846	EQCO1230 NO-BREAK APC UPS RS BR1000	2,490.00
847	EQCO1231 SCANNER SCANJET HP 5590	5,320.00
848	EQCO1232 SERVIDOR . HP BL465G7	112,939.00

Sistema Estatal de Evaluación
Relación de Bienes que Componen su Patrimonio
Instituto de Crédito Educativo del Estado de Sonora
del 1 de octubre al 31 de Diciembre de 2015
(pesos)

ETCA-IV-16

TRIMESTRE: CUARTO DE 2015

Código	Descripción del Bien	Valor <u>EN</u> <u>LIBROS</u>
849	EQCO1234 HP STORAGE WORKS UNIDAD ALMACENAMIENTO CON 8.4 TB CON DD SAS DE 600 GB A 15 KPRM HP	1,427,061.40
850	EQCO1235 SWITCH SWITCH 24 PUERTOS FIBBER CHANEL DE 8 GBPS HP SWITCH HP B-SERIES DE 24 PTOS FC 8G	123,513.70
851	EQCO1236 SWITCH SWITCH 24 PUERTOS FIBBER CHANEL DE 8 GPS HP SWITCH HP B-SERIES DE 24 PTOS FC 8GBP	123,513.70
852	EQCO1237 ROUTER FIREWALL UTM FORTIGATE FG620B ROUTER FIREWALL UTM FORTIGATE FG620B FORTIGAT	739,201.88
853	EQCO1238 CPU PROCESADOR INTEL CORE 5, DD DE 500 GB, RAM 4 GB UNIDAD DE DVD+RW HP HP COMPAQ P	16,423.28
854	EQCO1239 MONITOR MONITOR LCD DE 18.5" A COLOR HP HP LV1911	0.00
855	EQCO1240 TECLADO TECLADO EN ESPAÑOL HP HP KU-0316	0.00
856	EQCO1241 CPU PROCESADOR INTEL CORE 5, DD DE 500 GB, RAM 4 GB, UNIDAD DE DVD +RW HP HP COMPAQ P	16,423.28
857	EQCO1242 MONITOR MONITOR LCD DE 18.5" A COLOR HP HPLV1911	0.00
858	EQCO1243 TECLADO TECLADO EN ESPAÑOL HP HP KU-0316	0.00
859	EQCO1244 CPU PROCESADOR INTEL CORE 5, DD DE 500 GB, RAM 4 GB, UNIDAD DE DVD+RW HP HP COMPAQ P	16,423.28
860	EQCO1245 MONITOR MONITOR LCD DE 18.5" A COLOR HP HP LV1911	0.00
861	EQCO1246 TECLADO TECLADO EN ESPAÑOL HP HP KU-0316	0.00
862	EQCO1247 CPU PROCESADOR INTEL COTE 5, DD DE 500 GB, RAM 4 GB, UNIDAD DE DVD+RW HP HP COMPAQ P	16,423.28
863	EQCO1248 MONITOR MONITOR LCD DE 18.5" A COLOR HP HP LV1911	0.00
864	EQCO1249 TECLADO TECLADO EN ESPAÑOL HP HP KU-0316	0.00
865	EQCO1250 CPU PROCESADOR INTEL CORE 5, DD DE 500 GB, RAM 4 GB, UNIDAD DE DVD+RW HP HP COMPAQ P	16,423.28
866	EQCO1251 MONITOR MONITOR LCD DE 18.5" A COLOR HP HP LV1911	0.00
867	EQCO1252 TECLADO TECLADO EN ESPAÑOL HP HP KU-0316	0.00
868	EQCO1253 CPU PROCESADOR INTEL CORE 5, DD DE 500 GB, RAM 4 GB, UNIDAD DE DVD+RW HP HP COMPAQ P	16,423.28
869	EQCO1254 MONITOR MONITOR LCD DE 18.5" A COLOR HP HP LV1911	0.00
870	EQCO1255 TECLADO TECLADO EN ESPAÑOL HP HP KU-0316	0.00
871	EQCO1256 CPU PROCESADOR INTEL CORE 5, DD DE 500 GB, RAM 4 GB, UNIDAD DE DVD+RW HP HP COMPAQ P	16,423.28
872	EQCO1257 MONITOR MONITOR LCD DE 18.5" A COLOR HP HP LV1911	0.00
873	EQCO1258 TECLADO TECLADO EN ESPAÑOL HP HP KU-0316	0.00
874	EQCO1259 CPU PROCESADOR INTEL CORE 5, DD DE 500 GB, RAM 4 GB, UNIDAD DE DVD+RW HP HP COMPAQ P	16,423.28
875	EQCO1260 MONITOR MONITOR LCD DE 18.5" A COLOR HP HP LV1911	0.00
876	EQCO1261 TECLADO TECLADO EN ESPAÑOL HP HP KU-0316	0.00
877	EQCO1262 CPU PROCESADOR INTEL CORE 5, DD DE 500 GB, RAM 4 GB, UNIDAD DE DVD+RW HP HP COMPAQ P	16,423.28
878	EQCO1263 MONITOR MONITOR LCD DE 18.5" A COLOR HP HP LV1911	0.00
879	EQCO1264 TECLADO TECLADO EN ESPAÑOL HP HP KU-0316	0.00
880	EQCO1265 CPU PROCESADOR INTEL CORE 5, DD DE 500 GB, RAM 4 GB, UNIDAD DE DVD+RW HP HP COMPAQ P	16,423.28
881	EQCO1266 MONITOR MONITOR LCD DE 18.5" A COLOR HP HP LV1911	0.00
882	EQCO1267 TECLADO TECLADO EN ESPAÑOL HP HP KU-0316	0.00
883	EQCO1268 CPU PROCESADOR INTEL CORE 5, DD DE 500 GB, RAM 4 GB, UNIDAD DE DVD+RW HP HP COMPAQ P	16,423.28
884	EQCO1269 MONITOR MONITOR LCD DE 18.5" A COLOR HP HP LV1911	0.00
885	EQCO1270 TECLADO TECLADO EN ESPAÑOL HP HP KU-0316	0.00
886	EQCO1271 CPU PROCESADOR INTEL CORE 5, DD DE 500 GB, RAM 4 GB, UNIDAD DE DVD+RW HP HP COMPAQ P	16,423.28
887	EQCO1272 MONITOR MONITOR LCD DE 18.5" A COLOR HP HP LV1911	0.00
888	EQCO1273 TECLADO TECLADO EN ESPAÑOL HP HP KU-0316	0.00
889	EQCO1274 CPU PROCESADOR INTEL CORE 5, DD DE 500 GB, RAM 4 GB, UNIDAD DE DVD+RW HP HP COMPAQ P	16,423.28
890	EQCO1275 MONITOR MONITOR LCD DE 18.5" A COLOR HP HP LV1911	0.00
891	EQCO1276 TECLADO TECLADO EN ESPAÑOL HP HP KU-0316	0.00
892	EQCO1277 CPU PROCESADOR INTEL CORE 5, DD DE 500 GB, RAM 4 GB, UNIDAD DE DVD+RW HP HP COMPAQ P	16,423.28
893	EQCO1278 MONITOR MONITOR LCD DE 18.5" A COLOR HP HP LV1911	0.00
894	EQCO1279 TECLADO TECLADO EN ESPAÑOL HP HP KU-0316	0.00
895	EQCO1280 CPU PROCESADOR INTEL CORE 5, DD DE 500 GB, RAM 4 GB, UNIDAD DE DVD+RW HP HP COMPAQ P	16,423.28
896	EQCO1281 MONITOR MONITOR LCD DE 18.5" A COLOR HP HP LV1911	0.00
897	EQCO1282 TECLADO TECLADO EN ESPAÑOL HP HP KU-0316	0.00
898	EQCO1283 CPU PROCESADOR INTEL CORE 5, DD DE 500 GB, RAM 4 GB, UNIDAD DE DVD+RW HP HP COMPAQ P	16,423.28

Sistema Estatal de Evaluación
Relación de Bienes que Componen su Patrimonio
Instituto de Crédito Educativo del Estado de Sonora
del 1 de octubre al 31 de Diciembre de 2015
(pesos)

ETCA-IV-16

TRIMESTRE: CUARTO DE 2015

Código	Descripción del Bien	Valor <u>EN</u> <u>LIBROS</u>
899	EQCO1284 MONITOR MONITOR LCD DE 18.5" A COLOR HP HP LV1911	0.00
900	EQCO1285 TECLADO TECLADO EN ESPAÑOL HP HP KU-0316	0.00
901	EQCO1286 CPU PROCESADOR INTEL CORE 5, DD DE 500 GB, RAM 4GB, UNIDAD DE DVD+RW HP HP COMPAQ P	16,423.28
902	EQCO1287 MONITOR MONITOR LCD DE 18.5" A COLOR HP HP LV1911	0.00
903	EQCO1288 TECLADO TECLADO EN ESPAÑOL HP HP KU-0316	0.00
904	EQCO1289 CPU PROCESADOR INTEL CORE 5, DD DE 500 GB, RAM 4 GB, UNIDAD DE DVD+RW HP HP COMPAQ P	16,423.28
905	EQCO1290 MONITOR MONITOR LCD DE 18.5" A COLOR HP HP LV1911	0.00
906	EQCO1291 TECLADO TECLADO EN ESPAÑOL HP HP KU-0316	0.00
907	EQCO1292 CPU PROCESADOR INTEL CORE 5, DD DE 500 GB, RAM 4 GB, UNIDAD CDE DVD+RW HP HP COMPAQ	16,423.28
908	EQCO1293 MONITOR MONITOR LCD DE 18.5" A COLOR HP HP LV1911	0.00
909	EQCO1294 MONITOR TECLADO EN ESPAÑOL HP HP KU-0316	0.00
910	EQCO1295 CPU PROCESADOR INTEL CORE 5, DD DE 500 GB, RAM 4 GB, UNIDAD DE DVD+RW HP HP COMPAQ P	16,423.28
911	EQCO1296 MONITOR MONITOR LCD DE 18.5" A COLOR HP HP LV1911	0.00
912	EQCO1297 TECLADO TECLADO EN ESPAÑOL HP HP KU-0316	0.00
913	EQCO1298 CPU PROCESADOR INTEL CORE 5, DD DE 500 GB, RAM 4 GB, UNIDAD DE DVD+RW HP HP COMPAQ P	16,423.28
914	EQCO1299 MONITOR MONITOR LCD DE 18.5" A COLOR HP HP LV1911	0.00
915	EQCO1300 TECLADO TECLADO EN ESPAÑOL HP HP KU-0316	0.00
916	EQCO1301 TECLADO TECLADO EN ESPAÑOL HP HP KU-0316	0.00
917	EQCO1302 CPU PROCESADOR INTEL CORE 5, DD DE 500 GB, RAM 4 GB, UNIDAD DE DVD+RW HP HP COMPAQ P	16,423.28
918	EQCO1303 MONITOR MONITOR LCD DE 18.5" A COLOR HP HP LV1911	0.00
919	EQCO1304 CPU PROCESADOR INTEL CORE 5, DD DE 500 GB, RAM 4 GB, UNIDAD DE DVD+RW HP HP COMPAQ P	16,423.28
920	EQCO1305 MONITOR MONITOR LCD DE 18.5" A COLOR HP HP LV1911	0.00
921	EQCO1306 TECLADO TECLADO EN ESPAÑOL HP HP KU-0316	0.00
922	EQCO1307 CPU PROCESADOR INTEL CORE 5, DD DE 500 GB, RAM 4 GB, UNIDAD DE DVD+RW HP HP COMPAQ P	16,423.28
923	EQCO1308 MONITOR MONITOR LCD DE 18.5" A COLOR HP HP LV1911	0.00
924	EQCO1309 TECLADO TECLADO EN ESPAÑOL HP HP KU-0316	0.00
925	EQCO1310 CPU PROCESADOR INTEL CORE 5, DD DE 500 GB, RAM 4 GB, UNIDAD DE DVD+RW HP HP COMPAQ P	16,423.28
926	EQCO1311 MONITOR MONITOR LCD DE 18.5" A COLOR HP HP LV1911	0.00
927	EQCO1312 TECLADO TECLADO EN ESPAÑOL HP HP KU-0316	0.00
928	EQCO1313 CPU PROCESADOR INTEL CORE 5, DD DE 500 GB, RAM 4 GB, UNIDAD DE DVD+RW HP HP COMPAQ P	16,423.28
929	EQCO1314 MONITOR MONITOR LCD DE 18.5" A COLOR HP HP LV1911	0.00
930	EQCO1315 TECLADO TECLADO EN ESPAÑOL HP HP KU-0316	0.00
931	EQCO1316 CPU PROCESADOR INTEL CORE 5, DD DE 500 GB, RAM 4 GB, UNIDAD DE DVD+RW HP HP COMPAQ P	16,423.28
932	EQCO1317 MONITOR MONITOR LCD DE 18.5" A COLOR HP HP LV1911	0.00
933	EQCO1318 TECLADO TECLADO EN ESPAÑOL HP HP KU-0316	0.00
934	EQCO1319 CPU PROCESADOR INTEL CORE 5, DD DE 500 GB, RAM 4 GB, UNIDAD DE DVD+RW HP HP COMPAQ P	16,423.28
935	EQCO1320 MONITOR MONITOR LCD DE 18.5" A COLOR HP HP LV1911	0.00
936	EQCO1321 TECLADO TECLADO EN ESPAÑOL HP HP KU-0316	0.00
937	EQCO1322 CPU PROCESADOR INTEL CORE 5, DD DE 500 GB, ARM 4 GB, UNIDAD DE DVD+RW HP HP COMPAQ P	16,423.28
938	EQCO1323 MONITOR MONITOR LCD DE 18.5" A COLOR HP HP LV1911	0.00
939	EQCO1324 TECLADO TECLADO EN ESPAÑOL HP HP KU-0316	0.00
940	EQCO1325 CPU PROCESADOR INTEL CORE 5, DD DE 500 GB, RAM 4 GB, UNIDAD DE DVD+RW HP HP COMPAQ P	16,423.28
941	EQCO1326 MONITOR MONITOR LCD DE 18.5" A COLOR HP HP LV1911	0.00
942	EQCO1327 TECLADO TECLADO EN ESPAÑOL HP HP KU-0316	0.00
943	EQCO1328 CPU PROCESADOR INTEL CORE 5, DD DE 500 GB, RAM 4 GB, UNIDAD DE DVD+RW HP HP COMPAQ P	16,423.28
944	EQCO1329 MONITOR MONITOR LCD DE 18.5" A COLOR HP HP LV1911	0.00
945	EQCO1330 TECLADO TECLADO EN ESPAÑOL HP HP KU-0316	0.00
946	EQCO1331 NOTEBOOK PROCESADOR INTEL CORE 5, DD DE 750 GB, RAM 4 GB, UNIDAD DE DVD+RW HEWLETT P	21,103.88
947	EQCO1332 CPU PROCESADOR INTEL CORE 5, DD DE 500 GB, RAM 4 GB, UNIDAD DE DVD+RW HP HP COMPAQ P	16,423.28
948	EQCO1333 MONITOR MONITOR LCD DE 18.5" A COLOR HP HP LV1911	0.00

Sistema Estatal de Evaluación
Relación de Bienes que Componen su Patrimonio
Instituto de Crédito Educativo del Estado de Sonora
del 1 de octubre al 31 de Diciembre de 2015
(pesos)

ETCA-IV-16

TRIMESTRE: CUARTO DE 2015

Código	Descripción del Bien	Valor <u>EN</u> <u>LIBROS</u>
949	EQCO1334 TECLADO TECLADO EN ESPAÑOL HP HP KU-0316	0.00
950	EQCO1335 CPU PROCESADOR INTEL CORE 5, DD DE 500 GB, RAM 4 GB, UNIDAD DE DVD+RW HP HP COMPAQ P	16,423.28
951	EQCO1336 MONITOR MONITOR LCD DE 18.5" A COLOR HP HP LV1911	0.00
952	EQCO1337 TECLADO TECLADO EN ESPAÑOL HP HP KU-0316	0.00
953	EQCO1338 CPU PROCESADOR INTEL CORE 5, DD DE 500 GB, RAM 4 GB, UNIDAD DE DVD+RW HP HP COMPAQ P	16,423.28
954	EQCO1339 MONITOR MONITOR LCD DE 18.5" A COLOR HP HP LV1911	0.00
955	EQCO1340 TECLADO TECLADO EN ESPAÑOL HP HP KU-0316	0.00
956	EQCO1341 FIP UPS MARCA APC DE 800 VA APC APC MODELO BX800	1,769.00
957	EQCO1342 CPU PROCESADOR INTEL CORE 5, DD DE 500 GB, RAM 4 GB, UNIDAD DE DVD+RW HP HP COMPAQ P	16,423.28
958	EQCO1343 MONITOR MONITOR LCD DE 18.5" A COLOR HP HP LV1911	0.00
959	EQCO1344 TECLADO TECLADO EN ESPAÑOL HP HP KU-0316	0.00
960	EQCO1345 CPU PROCESADOR INTEL CORE 5, DD DE 500 GB, RAM 4 GB, UNIDAD DE DVD+RW HP HP COMPAQ P	16,423.28
961	EQCO1346 MONITOR MONITOR LCD DE 18.5" A COLOR HP HP LV1911	0.00
962	EQCO1347 TECLADO TECLADO EN ESPAÑOL HP HP KU-0316	0.00
963	EQCO1348 CPU PROCESADOR INTEL CORE 5, DD DE 500 GB, RAM 4 GB, UNIDAD DE DVD+RW HP HP COMPAQ P	16,423.28
964	EQCO1349 MONITOR MONITOR LCD DE 18.5" A COLOR HP HP LV1911	0.00
965	EQCO1350 TECLADO TECLADO EN ESPAÑOL HP HP KU-0316	0.00
966	EQCO1351 CPU PROCESADOR INTEL CORE 5, DD DE 500 GB, RAM 4 GB, UNIDAD DE DVD+RW HP HP COMPAQ P	16,423.28
967	EQCO1352 MONITOR MONITOR LCD DE 18.5" A COLOR HP HP LV1911	0.00
968	EQCO1353 TECLADO TECLADO EN ESPAÑOL HP HP KU-0316	0.00
969	EQCO1354 CPU PROCESADOR INTEL CORE 5, DD DE 500 GB, RAM 4 GB, UNIDAD DE DVD+RW HP HP COMPAQ P	16,423.28
970	EQCO1355 MONITOR MONITOR LCD DE 18.5" A COLOR HP HP LV1911	0.00
971	EQCO1356 TECLADO TECLADO EN ESPAÑOL HP HP KU-0316	0.00
972	EQCO1357 CPU PROCESADOR INTEL CORE 5, DD DE 500 GB, RAM 4 GB, UNIDAD DE DVD+RW HP HP COMPAQ P	16,423.28
973	EQCO1358 MONITOR MONITOR LCD DE 18.5" A COLOR HP HP LV1911	0.00
974	EQCO1359 TECLADO TECLADO EN ESPAÑOL HP HP KU-0316	0.00
975	EQCO1360 CPU PROCESADOR INTEL CORE 5, DD DE 500 GB, RAM 4 GB, UNIDAD DE DVD+RW HP HP COMPAQ P	16,423.28
976	EQCO1361 MONITOR MONITOR LCD DE 18.5" A COLOR HP HP LV1911	0.00
977	EQCO1362 TECLADO TECLADO EN ESPAÑOL HP HP KU-0316	0.00
978	EQCO1363 CPU PROCESADOR INTEL CORE 5, DD DE 500 GB, RAM 4 GB, UNIDAD DE DVD+RW HP HP COMPAQ P	16,423.28
979	EQCO1364 MONITOR MONITOR LCD DE 18.5" A COLOR HP HP LV1911	0.00
980	EQCO1365 TECLADO TECLADO EN ESPAÑOL HP HP KU-0316	0.00
981	EQCO1366 CPU PROCESADOR INTEL CORE 5, DD DE 50 GB, RAM 4 GB, UNIDAD DE DVD+RW HP HP COMPAQ PR	16,423.28
982	EQCO1367 MONITOR MONITOR CD DE 18.5" A COLOR HP HP LV1911	0.00
983	EQCO1368 TECLADO TECLADO EN ESPAÑOL HP HP KU-0316	0.00
984	EQCO1369 CPU PROCESADOR INTEL CORE 5, DD DE 500 GB, RAM 4 GB, UNIDAD DE DVD+RW HP HP COMPAQ P	16,423.28
985	EQCO1370 MONITOR MONITOR LCD DE 18.5" A COLOR HP HP LV1911	0.00
986	EQCO1371 TECLADO TECLADO EN ESPAÑOL HP HP KU-0316	0.00
987	EQCO1372 CPU PROCESADOR INTEL CORE 5, DD DE 500 GB, RAM 4 GB, UNIDAD DE DVD+RW HP HP COMPAQ P	16,423.28
988	EQCO1373 MONITOR MONITOR LCD DE 18.5" A COLOR HP HP LV1911	0.00
989	EQCO1374 TECLADO TECLADO EN ESPAÑOL HP HP KU-0316	0.00
990	EQCO1375 CPU PROCESADOR INTEL CORE 5, DD DE 500 GB, RAM 4 GB, UNIDAD DE DVD+RW HP HP COMPAQ P	16,423.28
991	EQCO1376 MONITOR MONITOR LCD DE 18.5" A COLOR HP HP LV1911	0.00
992	EQCO1377 TECLADO TECLADO EN ESPAÑOL HP HP KU-0316	0.00
993	EQCO1378 CPU PROCESADOR INTEL CORE 5, DD DE 500 GB, RAM 4 GB, UNIDAD DE DVD+RW HP HP COMPAQ P	16,423.28
994	EQCO1379 MONITOR MONITOR LCD DE 18.5" A COLOR HP HP LV1911	0.00
995	EQCO1380 TECLADO TECLADO EN ESPAÑOL HP HP KU-0316	0.00
996	EQCO1381 CPU PROCESADOR INTEL CORE 5, DD DE 500 GB, RAM 4 GB, UNIDAD DE DVD+RW HP HP COMPAQ P	16,423.28
997	EQCO1382 MONITOR MONITOR LCD DE 18.5" A COLOR HP HP LV1911	0.00
998	EQCO1383 TECLADO TECLADO EN ESPAÑOL HP HP KU-0316	0.00

Sistema Estatal de Evaluación
Relación de Bienes que Componen su Patrimonio
Instituto de Crédito Educativo del Estado de Sonora
del 1 de octubre al 31 de Diciembre de 2015
(pesos)

ETCA-IV-16

TRIMESTRE: CUARTO DE 2015

Código	Descripción del Bien	Valor <u>EN</u> <u>LIBROS</u>
999	EQCO1384 CPU PROCESADOR INTEL CORE 5, DD DE 500 GB, RAM 4 GB, UNIDAD DE DVD+RW HP HP COMPAQ P	16,423.28
1000	EQCO1385 MONITOR MONITOR LCD DE 18.5" A COLOR HP HP LV1911	0.00
1001	EQCO1386 TECLADO TECLADO EN ESPAÑOL HP HP KU-0316	0.00
1002	EQCO1387 CPU PROCESADOR INTEL CORE 5, DD DE 500 GB, RAM 4 GB, UNIDAD DE DVD+RW HP HP COMPAQ P	16,423.28
1003	EQCO1388 MONITOR MONITOR LCD DE 18.5" A COLOR HP HP LV1911	0.00
1004	EQCO1389 TECLADO TECLADO EN ESPAÑOL HP HP KU-0316	0.00
1005	EQCO1390 CPU PROCESADOR INTEL CORE 5, DD DE 500 GB, RAM 4 GB, UNIDAD DE DVD+RW HP HP COMPAQ P	16,423.28
1006	EQCO1391 MONITOR MONITOR LCD DE 18.5" A COLOR HP HP LV1911	0.00
1007	EQCO1392 TECLADO TECLADO EN ESPAÑOL HP HP KU-0316	0.00
1008	EQCO1393 FIP UPS MARCA APC DE 800VA APC APC MODELO BX800	1,769.00
1009	EQCO1394 FIP UPS MARCA APC DE 800 VA APC APC MODELO BX800	1,769.00
1010	EQCO1395 FIP UPS MARCA APC DE 800 VA APC APC MODELO BX800	1,769.00
1011	EQCO1396 FIP UPS MARCA APC DE 800 VA APC APC MODELO BX800	1,769.00
1012	EQCO1397 FIP UPS MARCA APC DE 800VA APC APC MODELO BX800	1,769.00
1013	EQCO1398 FIP UPS MARCA APC DE 800VA APC APC MODELO BX800	1,769.00
1014	EQCO1399 FIP UPS MARCA APC DE 800VA APC APC MODELO BX800	1,769.00
1015	EQCO1400 CPU PROCESADOR INTEL CORE 5, DD DE 500 GB, RAM 4 GB, UNIDAD DE DVD+RW HP HP COMPAQ P	16,423.28
1016	EQCO1401 FIP UPS MARCA APC DE 800VA APC APC MODELO BX800	1,769.00
1017	EQCO1402 TECLADO TECLADO EN ESPAÑOL HP HP KU-0316	0.00
1018	EQCO1403 MONITOR MONITOR LCD DE 18.5" A COLOR HP HP LV1911	0.00
1019	EQCO1404 CPU PROCESADOR INTEL CORE 5, DD DE 500 GB, RAM 4 GB, UNIDAD DE DVD+RW HP HP COMPAQ P	16,423.28
1020	EQCO1405 TECLADO TECLADO EN ESPAÑOL HP HP KU-0316	0.00
1021	EQCO1406 MONITOR MONITOR LCD DE 18.5" A COLOR HP HP LV1911	0.00
1022	EQCO1407 CPU PROCESADOR INTEL CORE 5, DD DE 500 GB, RAM 4GB, UNIDAD DE DVD+RW HP HP COMPAQ P	16,423.28
1023	EQCO1408 TECLADO TECLADO EN ESPAÑOL HP HP KU-0316	0.00
1024	EQCO1409 MONITOR MONITOR LCD DE 18.5" A COLOR HP HP LV1911	0.00
1025	EQCO1410 IMPRESORA LASER IMPRESORA LASER DE COLOR DE 40 PPM HP HP LASER DE COLOR MODELO CP452	49,178.20
1026	EQCO1411 IMPRESORA LASER IMPRESORA MONOCROMATICA DE 60 PPM, PARA TRABAJO EN GRUPO HP HP LA	53,354.20
1027	EQCO1412 IMPRESORA LASER IMPRESORA MONOCROMATICA DE 60 PPM, PARA TRABAJO EN GRUPO HP HP LA	53,354.20
1028	EQCO1413 IMPRESORA LASER IMPRESORA MONOCROMATICA DE 60 PPM, PARA TRABAJO EN GRUPO HP HP LA	53,354.20
1029	EQCO1414 CONMUTADOR TELEFONICO CONMUTADOR TELEFONICO OFFICE IP 500 V2 AVAYA OFFICDE IP 500 V	442,164.71
1030	EQCO1415 ADAPTADOR CISCO ADAPTADOR CISCO CISCO CISCO	1,266.72
1031	EQCO1416 ADAPTADOR CISCO ADAPTADOR CISCO CISCO CISCO	1,266.72
1032	EQCO1417 ADAPTADOR CISCO ADAPTADOR CISCO CISCO CISCO	1,266.72
1033	EQCO1418 ADAPTADOR CISCO ADAPTADOR CISCO CISCO CISCO	1,266.72
1034	EQCO1419 ADAPTADOR CISCO ADAPTADOR CISCO CISCO CISCO	1,266.72
1035	EQCO1420 ADAPTADOR CISCO ADAPTADOR CISCO CISCO CISCO	1,266.72
1036	EQCO1421 TERMINAL IP TERMINAL IP 1603SW I AVAYA AVAYA TERMINAL IP 1603SW I	2,487.23
1037	EQCO1422 TERMINAL IP TERMINAL IP 1603SW I AVAYA AVAYA	2,487.23
1038	EQCO1423 TERMINAL IP TERMINAL IP 1603SW I AVAYA AVAYA	2,487.23
1039	EQCO1424 TERMINAL IP TERMINAL IP 1603SW I AVAYA AVAYA	2,487.23
1040	EQCO1425 TERMINAL IP TERMINAL IP 1603SW I AVAYA AVAYA	2,487.23
1041	EQCO1426 TERMINAL IP TERMINAL IP 1603SW I AVAYA AVAYA	2,487.23
1042	EQCO1427 TERMINAL IP TERMINAL IP 1603SW I AVAYA AVAYA	2,487.23
1043	EQCO1428 TERMINAL IP TERMINAL IP 1603SW I AVAYA AVAYA	2,487.23
1044	EQCO1429 TERMINAL IP TERMINAL IP 1603SW I AVAYA AVAYA	2,487.23
1045	EQCO1430 TERMINAL IP TERMINAL IP 1603SW I AVAYA AVAYA	2,487.23
1046	EQCO1431 TERMINAL IP TERMINAL IP 1603SW I AVAYA AVAYA	2,487.23
1047	EQCO1432 TERMINAL IP TERMINAL IP 16032W I AVAYA AVAYA	2,487.23
1048	EQCO1433 TERMINAL IP TERMINAL IP 1603SW I AVAYA AVAYA	2,487.23

Sistema Estatal de Evaluación
Relación de Bienes que Componen su Patrimonio
Instituto de Crédito Educativo del Estado de Sonora
del 1 de octubre al 31 de Diciembre de 2015
(pesos)

ETCA-IV-16

TRIMESTRE: CUARTO DE 2015

Código	Descripción del Bien	Valor <u>EN</u> <u>LIBROS</u>	
1049	EQCO1434	TERMINAL IP TERMINAL IP 1603SW I AVAYA AVAYA	2,487.23
1050	EQCO1435	TERMINAL IP TERMINAL IP 1603SW I AVAYA AVAYA	2,487.23
1051	EQCO1436	TERMINAL IP TERMINAL IP 1603SW I AVAYA AVAYA	2,487.23
1052	EQCO1437	TERMINAL IP TERMINAL IP 1603SW I AVAYA AVAYA	2,487.23
1053	EQCO1438	TERMINAL IP TERMINAL IP 1603SW I AVAYA AVAYA	2,487.23
1054	EQCO1439	TERMINAL IP TERMINAL IP 1603SW I AVAYA AVAYA	2,487.23
1055	EQCO1440	TERMINAL IP TERMINAL IP 1603SW I AVAYA AVAYA	2,487.23
1056	EQCO1441	TERMINAL IP TERMINAL IP 1603SW I AVAYA AVAYA	2,487.23
1057	EQCO1442	TERMINAL IP TERMINAL IP 1603SW I AVAYA AVAYA	2,487.23
1058	EQCO1443	TERMINAL IP TERMINAL IP 1603SW I AVAYA AVAYA	2,487.23
1059	EQCO1444	TERMINAL IP TERMINAL IP 1603SW I AVAYA AVAYA	2,487.23
1060	EQCO1445	TERMINAL IP TERMINAL IP 1603SW I AVAYA AVAYA	2,487.23
1061	EQCO1446	TERMINAL IP TERMINAL IP 1603SW I AVAYA AVAYA	2,487.23
1062	EQCO1447	TERMINAL IP TERMINAL IP 1603SW I AVAYA AVAYA	2,487.23
1063	EQCO1448	TERMINAL IP TERMINAL IP 1603SW I AVAYA AVAYA	2,487.23
1064	EQCO1449	TERMINAL IP TERMINAL IP 1603SW I AVAYA AVAYA	2,487.23
1065	EQCO1450	TERMINAL IP TERMINAL IP 1603SW I AVAYA AVAYA	2,487.23
1066	EQCO1451	TERMINAL IP TERMINAL IP 1603SW I AVAYA AVAYA	2,487.23
1067	EQCO1452	TERMINAL IP TERMINAL IP 1603SW I AVAYA AVAYA	2,487.23
1068	EQCO1453	TERMINAL IP TERMINAL IP 1603SW I AVAYA AVAYA	2,487.23
1069	EQCO1454	TERMINAL IP TERMINAL IP 1603SW I AVAYA AVAYA	2,487.23
1070	EQCO1455	TERMINAL IP TERMINAL IP 1603SW I AVAYA AVAYA	2,487.23
1071	EQCO1456	TERMINAL IP TERMINAL IP 1603SW I AVAYA AVAYA	2,487.23
1072	EQCO1457	TERMINAL IP TERMINAL IP 1603SW I AVAYA AVAYA	2,487.23
1073	EQCO1458	TERMINAL IP TERMINAL IP 1603SW I AVAYA AVAYA	2,487.23
1074	EQCO1459	TERMINAL IP TERMINAL IP 1603SW I AVAYA AVAYA	2,487.23
1075	EQCO1460	TERMINAL IP TERMINAL IP 1603SW I AVAYA AVAYA	2,487.23
1076	EQCO1461	TERMINAL IP TERMINAL IP 1603SW I AVAYA AVAYA	2,487.23
1077	EQCO1462	TERMINAL IP TERMINAL IP 1603SW I AVAYA AVAYA	2,487.23
1078	EQCO1463	TERMINAL IP TERMINAL IP 1603SW I AVAYA AVAYA	2,487.23
1079	EQCO1464	TERMINAL IP TERMINAL IP 1603SW I AVAYA AVAYA	2,487.23
1080	EQCO1465	TERMINAL IP TERMINAL IP 1603SW I AVAYA AVAYA	2,487.23
1081	EQCO1466	TERMINAL IP TERMINAL IP 1603SW I AVAYA AVAYA	2,487.23
1082	EQCO1467	TERMINAL IP TERMINAL IP 1603S W I AVAYA AVAYA	2,487.23
1083	EQCO1468	TERMINAL IP TERMINAL IP 1603SW I AVAYA AVAYA	2,487.23
1084	EQCO1469	TERMINAL IP TERMINAL IP 1603SW I AVAYA AVAYA	2,487.23
1085	EQCO1470	TERMINAL IP TERMINAL IP 1603SW I AVAYA AVAYA	2,487.23
1086	EQCO1471	TERMINAL IP TERMINAL IP 1603SW I AVAYA AVAYA	2,487.23
1087	EQCO1472	TERMINAL IP TERMINAL IP 1603SW I AVAYA AVAYA	2,487.23
1088	EQCO1473	TERMINAL IP TERMINAL IP 1603SW I AVAYA AVAYA	2,487.23
1089	EQCO1474	TERMINAL IP TERMINAL IP 1603SW I AVAYA AVAYA	2,487.23
1090	EQCO1475	TERMINAL IP TERMINAL IP 1603SW I AVAYA AVAYA	2,487.23
1091	EQCO1476	TERMINAL IP TERMINAL IP 1603SW I AVAYA AVAYA	2,487.23
1092	EQCO1477	TERMINAL IP TERMINAL IP 1603SW I AVAYA AVAYA	2,487.23
1093	EQCO1478	TERMINAL IP TERMINAL IP 1603SW I AVAYA AVAYA	2,487.23
1094	EQCO1479	TERMINAL IP TERMINAL IP 1603SW I AVAYA AVAYA	2,487.23
1095	EQCO1480	TERMINAL IP TERMINAL IP 1603SW I AVAYA AVAYA	2,487.23
1096	EQCO1481	TERMINAL IP TERMINAL IP 1603SW I AVAYA AVAYA	2,487.23
1097	EQCO1482	TERMINAL IP TERMINAL IP 1603SW I AVAYA AVAYA	2,487.23
1098	EQCO1483	TERMINAL IP TERMINAL IP 1603SW I AVAYA AVAYA	2,487.23

Sistema Estatal de Evaluación
Relación de Bienes que Componen su Patrimonio
Instituto de Crédito Educativo del Estado de Sonora
del 1 de octubre al 31 de Diciembre de 2015
(pesos)

ETCA-IV-16

TRIMESTRE: CUARTO DE 2015

Código	Descripción del Bien	Valor <u>EN</u> <u>LIBROS</u>	
1099	EQCO1484	TERMINAL IP TERMINAL IP 1603SW I AVAYA AVAYA	2,487.23
1100	EQCO1485	TERMINAL IP TERMINAL IP 1603SW I AVAYA AVAYA	2,487.23
1101	EQCO1486	TERMINAL IP TERMINAL IP 1603SW I AVAYA AVAYA	2,487.23
1102	EQCO1487	TERMINAL IP TERMINAL IP 1603SW I AVAYA AVAYA	2,487.23
1103	EQCO1488	TERMINAL IP TERMINAL IP 1603SW I AVAYA AVAYA	2,487.23
1104	EQCO1489	TERMINAL IP TERMINAL IP 1608 I AVAYA AVAYA	2,653.98
1105	EQCO1490	TERMINAL IP TERMINAL IP 1608 I AVAYA AVAYA	2,653.98
1106	EQCO1491	TERMINAL IP TERMINAL IP 1608 I AVAYA AVAYA	2,653.98
1107	EQCO1492	TERMINAL IP TERMINAL IP 1608 I AVAYA AVAYA	2,653.98
1108	EQCO1493	TERMINAL IP TERMINAL IP 1608 I AVAYA AVAYA	2,653.98
1109	EQCO1494	TERMINAL IP TERMINAL IP 1608 I AVAYA AVAYA	2,653.98
1110	EQCO1495	TERMINAL IP TERMINAL IP 1608 I AVAYA AVAYA	2,653.98
1111	EQCO1496	TERMINAL IP TERMINAL IP 1608 I AVAYA AVAYA	2,653.98
1112	EQCO1497	TERMINAL IP TERMINAL IP 1608 I AVAYA AVAYA	2,653.98
1113	EQCO1498	TERMINAL IP TERMINAL IP 1608 I AVAYA AVAYA	2,653.98
1114	EQCO1499	TERMINAL IP TERMINAL IP 1608 I AVAYA AVAYA	2,653.98
1115	EQCO1500	TERMINAL IP TERMINAL IP 1608 I AVAYA AVAYA	2,653.98
1116	EQCO1501	TERMINAL IP TERMINAL IP 1616 I AVAYA AVAYA	3,186.90
1117	EQCO1502	TERMINAL IP CON BOTONERA TERMINAL IP 1616 I CON BOTONERA AVAYA AVAYA	4,775.02
1118	EQCO1503	NOTEBOOK PROCESADOR INTEL CORE 5, DD DE 750 GB, RAM 4 GB, UNIDAD DE DVD + RW HEWLETT	21,103.88
1119	EQCO1504	CAMARA DISCO DURO SATA CAMARA DISCO DURO SATA MASTER GUARD MASTER GUARD	4,407.46
1120	EQCO1505	CPU HP ELITE DESK 800 CCOMPUTADORA DE ESCRITORIO G1 SFF HD HP ELITE DESK	17,081.00
1121	EQCO1506	MONITOR HP TECLADO EN ESPAÑOL HP V193	0.00
1122	EQCO1507	TECLADO HP TECLADO EN ESPAÑOL HP KU-1156	0.00
1123	EQCO1508	CPU HP COMPUTADORA DE ESCRITORIO HD SFF 500 GB RAM 8 HP ELITE DESK 800	17,081.00
1124	EQCO1509	MONITOR HP PANTALLA PLANA 46.99 18.5 LED HP V193	0.00
1125	EQCO1510	TECLADO HP TECLADO EN ESPAÑOL HP KU-1156	0.00
1126	EQCO1511	CPU COMPUTADORA DE ESCRITORIO G1 SFF RAM HP ELITE DESK 800	17,081.00
1127	EQCO1512	MONITOR PANTALLA PLANA 46.99 LED HP V193	0.00
1128	EQCO1513	TECLADO HP TECLADO EN ESPAÑOL HP KU-1156	0.00
1129	EQCO1514	CPU COMPUTADORA DE ESCRITORIO G1 SFF HP ELITE DESK 800	17,081.00
1130	EQCO1515	MONITOR HP PANTALLA PLANA 46,99 LED HP V193	0.00
1131	EQCO1516	TECLADO HP TECLADO EN ESPAÑOL HP KU-1156	0.00
1132	EQCO1517	CPU HP COMPUTADORA PANTALLA PLANA LED HP ELITE DESK 800	17,081.00
1133	EQCO1518	MONITOR HP PANTALLA PLANA 46.99 LED HP V193	0.00
1134	EQCO1519	TECLADO HP TECLADO EN ESPAÑOL HP KU-1156	0.00
1135	EQCO1520	CPU HP COMPUTADORA DE ESCRITORIO G1 SFF HP ELITE DESK 800	17,081.00
1136	EQCO1521	MONITOR HP PANTALLA PLANA 46.99 LED HP V193	0.00
1137	EQCO1522	TECLADO HP TECLADO EN ESPAÑOL HP KU-1156	0.00
1138	EQCO1523	CPU HP COMPUTADORA DE ESCRITORIO G1 SFF HP ELITE DESK 800	17,081.00
1139	EQCO1524	MONITOR HP PANTALLA PLANA 46.99 G1 SFF HP V193	0.00
1140	EQCO1525	TECLADO HP TECLADO EN ESPAÑOL HP KU-1156	0.00
1141	EQCO1526	CPU HP COMPUTADORA DE ESCRITORIO G1 SFF HP ELITE DESK 800	17,081.00
1142	EQCO1527	MONITOR HP PANTALLA PLANA 49.66 LED HP V193	0.00
1143	EQCO1528	TECLADO TECLADO EN ESPAÑOL HP KU-1156	0.00
1144	EQCO1529	CPU HP COMPUTADORA DE ESCRITORIO G1 SFF HP ELITE DESK 800	17,081.00
1145	EQCO1530	MONITOR HP PANTALLA PLANA 46.99 LED HP V193	0.00
1146	EQCO1531	TECLADO HP TECLADO EN ESPAÑOL HP KU-1156	0.00
1147	EQCO1532	CPU HP COMPUTADORA DE ESCRITORIO G1 SFF HP ELITE DESK 800	17,081.00
1148	EQCO1533	MONITOR HP PANTALLA PLANA 46.99 LED HP V193	0.00

Sistema Estatal de Evaluación
Relación de Bienes que Componen su Patrimonio
Instituto de Crédito Educativo del Estado de Sonora
del 1 de octubre al 31 de Diciembre de 2015
(pesos)

ETCA-IV-16

TRIMESTRE: CUARTO DE 2015

Código	Descripción del Bien	Valor <u>EN</u> <u>LIBROS</u>
1149	EQCO1534 TECLADO HP TECLADO EN ESPAÑOL HP KU-1156	0.00
1150	EQCO1535 CPU HP COMPUTADORA DE ESCRITORIO G1 SFF HP ELITE DESK 800	17,081.00
1151	EQCO1536 MONITOR HP PANTALLA PLANA 46.99 LED HP V193	0.00
1152	EQCO1537 TECLADO HP TECLADO EN ESPAÑOL HP KU-1156	0.00
1153	EQCO1538 CPU HP COMPUTADORA DE ESCRITORIO G1 SFF HP ELITE DESK 800	17,081.00
1154	EQCO1539 MONITOR HP PANTALLA PLANA 46.99 LED HP V193	0.00
1155	EQCO1540 TECLADO HP TECLADO EN ESPAÑOL HP KU-1156	0.00
1156	EQCO1541 CPU HP COMPUTADORA DE ESCRITORIO G1 SFF HP ELITE DESK 800	17,081.00
1157	EQCO1542 MONITOR HP PANTALLA PLANA 46.99 LED HP V193	0.00
1158	EQCO1543 TECLADO HP TECLADO EN ESPAÑOL HP KU-1156	0.00
1159	EQCO1544 CPU HP COMPUTADORA DE ESCRITORIO G1 SFF HP ELITE DESK 800	17,081.00
1160	EQCO1545 MONITOR HP PANTALLA PLANA 46.99 LED HP V193	0.00
1161	EQCO1546 TECLADO HP TECLADO EN ESPAÑOL HP KU-1156	0.00
1162	EQCO1547 CPU HP COMPUTADORA DE ESCRITORIO G1 SFF HP ELITE DESK 800	17,081.00
1163	EQCO1548 MONITOR HP PANTALLA PLANA 46.99 LED HP V193	0.00
1164	EQCO1549 TECLADO HP TECLADO EN ESPAÑOL HP KU-1156	0.00
1165	EQCO1550 CPU HP COMPUTADORA DE ESCRITORIO G1 SFF HP ELITE DESK 800	17,081.00
1166	EQCO1551 MONITOR HP PANTALLA PLANA 46.99 LED HP V193	0.00
1167	EQCO1552 TECLADO HP TECLADO EN ESPAÑOL HP KU-1156	0.00
1168	EQCO1553 CPU HP COMPUTADORA DE ESCRITORIO G1SFF HP ELITE DESK 800	17,081.00
1169	EQCO1554 MONITOR HP PANTALLA PLANA 46.99 LED HP V193	0.00
1170	EQCO1555 TECLADO HP TECLADO EN ESPAÑOL HP KU-1156	0.00
1171	EQCO1556 CPU HP COMPUTADORA DE ESCRITORIO G1 SFF HP ELITE DESK 800	17,081.00
1172	EQCO1557 MONITOR HP PANTALLA PLANA 46.99 LED HP V193	0.00
1173	EQCO1558 TECLADO HP TECLADO EN ESPAÑOL HP KU-1156	0.00
1174	EQCO1559 CPU HP COMPUTADORA DE ESCRITORIO G1 SFF HP ELITE DESK 800	17,081.00
1175	EQCO1560 MONITOR HP PANTALLA PLANA 46.99 LED HP V193	0.00
1176	EQCO1561 TECLADO HP TECLADO EN ESPAÑOL HP KU-1156	0.00
1177	EQCO1562 CPU HP COMPUTADORA DE ESCRITORIO G1 SFF HP ELITE DESK 800	17,081.00
1178	EQCO1563 MONITOR HP PANTALLA PLANA 46.99 LED HP V193	0.00
1179	EQCO1564 TECLADO HP TECLADO EN ESPAÑOL HP KU-1156	0.00
1180	EQCO1565 CPU HP COMPUTADORA DE ESCRITORIO G1 SFF HP ELITE DESK 800	17,081.00
1181	EQCO1566 MONITOR HP PANTALLA PLANA 46.99 LED HP V193	0.00
1182	EQCO1567 TECLADO HP TECLADO EN ESPAÑOL HP KU-1156	0.00
1183	EQCO1568 CPU HP COMPUTADORA DE ESCRITORIO G1 SFF HP ELITE DESK 800	17,081.00
1184	EQCO1569 MONITOR HP PANTALLA PLANA 46.99 LED HP V193	0.00
1185	EQCO1570 TECLADO HP TECLADO EN ESPAÑOL HP KU-1156	0.00
1186	EQCO1571 CPU HP COMPUTADORA DE ESCRITORIO G1 SFF HP ELITE DESK 800	17,081.00
1187	EQCO1572 MONITOR HP PANTALLA PLANA 46.99 LED HP V193	0.00
1188	EQCO1573 TECLADO HP TECLADO EN ESPAÑOL HP KU-1156	0.00
1189	EQCO1574 IMPRESORA HP IMP. LASER MONOCROMATICA HP LASER JET PRO 400	6,912.44
1190	EQCO1575 IMPRESORA HP IMP. LASER MONOCROMATICA HP LASERJET PRO 400	6,912.44
1191	EQCO1576 IMPRESORA HP IMP. LASER MONOCROMATICA HP LASERJET PRO 400	6,912.44
1192	EQCO1577 IMPRESORA HP IMPRESORA LASER COLOR HP LASERJET PRO 200	6,480.92
1193	EQCO1578 IMPRESORA OKIDATA MATRIZ DE PUNTO 9 IN IMPRESORA OKIDATA HP MICROLINE 620	6,057.52
1194	EQCO1579 IMPRESORA EPSON IMPRESORA EPSON TERMICA 7 CM HP TM-T88V	5,742.00
1195	EQCO1580 SCANNER HP SCANNER CAMA PLANA HP SCANJET5590	8,429.72
1196	EQCO1581 FIP/UPS APC BACK UP 800VA APC APC BACK-UPS 800	2,505.60
1197	EQCO1582 FIP/UPS BACK UP- 800VA APC APC BACKUP 800	2,505.60
1198	EQCO1583 FIP/UPS FIP BACKUP 800VA APC APC BACK UPS 800	2,505.60

Sistema Estatal de Evaluación
Relación de Bienes que Componen su Patrimonio
Instituto de Crédito Educativo del Estado de Sonora
del 1 de octubre al 31 de Diciembre de 2015
(pesos)

ETCA-IV-16

TRIMESTRE: CUARTO DE 2015

Código	Descripción del Bien	Valor <u>EN</u> <u>LIBROS</u>
1199	EQCO1584 FIP/UPS FIP BACK UP 800VA APC APC BACK UPS 800	2,505.60
1200	EQCO1585 FIP/UPS FIP BACK UPS 800VA APC APC BACK UPS 800	2,505.60
1201	EQCO1586 FIP/UPS BACK UP 800VA FIP APC APC BACK UPS 800	2,505.60
1202	EQCO1587 SWITCH HP 24 PTOS 10GB HP HP 5820	614,490.05
1203	EQCO1588 SERVIDOR HP GENERACION 8 CON SISTEMA OPERATIVO SERVIDOR HP DL360P	183,833.48
1204	EQCO1589 SERVIDOR HP SERVIDOR GENERACION 8 HP DL360P	150,379.22
1205	EQCO1590 SISTEMA DE ALMACENAMIENTO SISTEMA DE ALMACENAMIENTO HP HP STORE ONCE 4500	1,013,097.60
1206	EQCO1591 FIP/UPS BACK UP 800VA APC BACK-UPS800	2,505.60
1207	EQCO1592 FIP/UPS BACK UP 800VA APC BACK-UPS800	2,505.60
1208	EQCO1593 FIP/UPS BACK UP 800VA APC BACK-UPS 800	2,505.60
1209	EQCO1594 IMPRESORA TERMICA 7CM EPSON TM-T88V	5,742.00
1210	EQCO1595 IMPRESORA LASER MONOCROMATICA HP LAESERJET PRO 400	6,912.44
1211	EQCO1596 IMPRESORA LASER MONOCROMATICA HP LAESERJET PRO 400	6,912.44
1212	EQCO1597 IMPRESORA LASER MONOCROMATICA HP LAESERJET PRO 400	6,912.44
1213	EQCO1598 IMPRESORA LASER MONOCROMATICA HP LAESERJET PRO 400	6,912.44
1214	EQCO1599 IMPRESORA LASER MONOCROMATICA HP LAESERJET PRO 400	6,912.44
1215	EQCO1600 IMPRESORA LASER MONOCROMATICA HP LAESERJET PRO 400	6,912.44
1216	EQCO1601 IMPRESORA LASER MONOCROMATICA HP LAESERJET PRO 400	6,912.44
1217	EQCO1602 IMPRESORA LASER MONOCROMATICA HP LAESERJET PRO 400	6,912.44
1218	EQCO1603 IMPRESORA LASER MONOCROMATICA HP LAESERJET PRO 400	6,912.44
1219	EQCO1604 IMPRESORA LASER MONOCROMATICA HP LAESERJET PRO 400	6,912.44
1220	EQCO1605 IMPRESORA LASER MONOCROMATICA HP LAESERJET PRO 400	6,912.44
1221	EQCO1606 IMPRESORA LASER MONOCROMATICA HP LAESERJET PRO 400	6,912.44
1222	EQCO1607 IMPRESORA LASER MONOCROMATICA HP LAESERJET PRO 400	6,912.44
1223	EQCO1608 IMPRESORA LASER MONOCROMATICA HP LAESERJET PRO 400	6,912.44
1224	EQCO1609 IMPRESORA LASER MONOCROMATICA HP LAESERJET PRO 400	6,912.44
1225	EQCO1610 IMPRESORA LASER MONOCROMATICA HP LASERJET PRO M603DN	43,192.60
1226	EQCO1611 IMPRESORA LASER MONOCROMATICA HP LASERJET PRO M603DN	43,192.60
1227	EQCO1612 IMPRESORA LASER MONOCROMATICA HP LASERJET PRO M603DN	43,192.60
1228	EQCO1613 IMPRESORA LASER MONOCROMATICA HP LASERJET PRO M603DN	43,192.60
1229	EQCO1614 IMPRESORA LASER MONOCROMATICA CON BANDEJA ADICIONAL HP LASERJET PRO M603DN	46,384.92
1230	EQCO1615 ESCANER CAMA PLANA HP SCANJET 5590	8,429.72
1231	EQCO1616 ESCANER CAMA PLANA HP SCANJET5590	8,429.72
1232	EQCO1617 IMPRESORA LASER COLOR HP LAESERJET PRO 200	6,480.92
1233	EQCO1618 IMPRESORA LASER COLOR HP LAESERJET PRO 200	6,480.92
1234	EQCO1619 ESCANER PORTATIL XEROX 7200I	3,016.00
1235	EQCO1620 ESCANER PORTATIL XEROX 7200I	3,016.00
1236	EQCO1621 ESCANER PORTATIL XEROX 7200I	3,016.00
1237	EQCO1622 TECLADO TECLADO EN ESPAÑOL HP KU-1156	0.00
1238	EQCO1623 MONITOR PANTALLA PLANA 46.99CM, 18.5 IN LED BACKLIT HP V193	0.00
1239	EQCO1624 MONITOR PANTALLA PLANA 46.99CM, 18.5 IN LED BACKLIT HP V193	0.00
1240	EQCO1625 MONITOR PANTALLA PLANA 46.99CM, 18.5 IN LED BACKLIT HP V193	0.00
1241	EQCO1626 MONITOR PANTALLA PLANA 46.99CM, 18.5 IN LED BACKLIT HP V193	0.00
1242	EQCO1627 MONITOR PANTALLA PLANA 46.99CM, 18.5 IN LED BACKLIT HP V193	0.00
1243	EQCO1628 MONITOR PANTALLA PLANA 46.99CM, 18.5 IN LED BACKLIT HP V193	0.00
1244	EQCO1629 MONITOR PANTALLA PLANA 46.99CM, 18.5 IN LED BACKLIT HP V793	0.00
1245	EQCO1630 MONITOR PANTALLA PLANA 46.99CM, 18.5 IN LED BACKLIT HP V193	0.00
1246	EQCO1631 MONITOR PANTALLA PLANA 46.99CM, 18.5 IN LED BACKLIT HP V193	0.00
1247	EQCO1632 MONITOR PANTALLA PLANA 46.99CM, 18.5 IN LED BACKLIT HP V193	0.00
1248	EQCO1633 MONITOR PANTALLA PLANA 46.99CM, 18.5 IN LED BACKLIT HP V193	0.00

Sistema Estatal de Evaluación
Relación de Bienes que Componen su Patrimonio
Instituto de Crédito Educativo del Estado de Sonora
del 1 de octubre al 31 de Diciembre de 2015
(pesos)

ETCA-IV-16

TRIMESTRE: CUARTO DE 2015

Código	Descripción del Bien	Valor <u>EN</u> <u>LIBROS</u>
1249	EQCO1634 MONITOR PANTALLA PLANA 46.99CM, 18.5 IN LED BACKLIT HP V193	0.00
1250	EQCO1635 CPU COMPUTADORA DE ESCRITORIO G1 SFF HD 500GB RAM 8 GB E7 WIN7 HP ELITE DESK 800	17,081.00
1251	EQCO1636 CPU COMPUTADORA DE ESCRITORIO G1 SFF DH 500GB RAM 8 GB E7 WIN7 HP ELITE DESK 800	17,081.00
1252	EQCO1637 CPU COMPUTADORA DE ESCRITORIO G1 SFF HD 500GB RAM 8 GB E7 WIN 7 HP ELITE DESK 800	17,081.00
1253	EQCO1638 CPU COMPUTADORA DE ESCRITORIO G1 SFF HD 500GB RAM 8 GB E7 WIN 7 HP ELITE DESK 800	17,081.00
1254	EQCO1639 CPU COMPUTADORA DE ESCRITORIO G1 SFF HD 500GB RAM 8 GB E7 WIN 7 HP ELITE DESK 800	17,081.00
1255	EQCO1640 CPU COMPUTADORA DE ESCRITORIO G1 SFF HD 500GB RAM 8 GB E7 WIN 7 HP ELITE DESK 800	17,081.00
1256	EQCO1641 CPU COMPUTADORA DE ESCRITORIO G1 SFF HD 500GB RAM 8 GB E7 WIN 7 HP ELITE DESK 800	17,081.00
1257	EQCO1642 CPU COMPUTADORA DE ESCRITORIO G1 SFF HD 500GB RAM 8 GB E7 WIN 7 HP ELITE DESK 800	17,081.00
1258	EQCO1643 CPU COMPUTADORA DE ESCRITORIO G1 SFF HD 500GB RAM 8 GB E7 WIN 7 HP ELITE DESK 800	17,081.00
1259	EQCO1644 CPU COMPUTADORA DE ESCRITORIO G1 SFF HD 500GB RAM 8 GB E7 WIN 7 HP ELITE DESK 800	17,081.00
1260	EQCO1645 CPU COMPUTADORA DE ESCRITORIO G1 SFF HD 500GB RAM 8 GB E7 WIN 7 HP ELITE DESK 800	17,081.00
1261	EQCO1646 CPU COMPUTADORA DE ESCRITORIO G1 SFF HD 500GB RAM 8 GB E7 WIN 7 HP ELITE DESK 800	17,081.00
1262	EQCO1647 TECLADO TECLADO EN ESPAÑOL HP KU-1156	0.00
1263	EQCO1648 TECLADO TECLADO EN ESPAÑOL HP KU-1156	0.00
1264	EQCO1649 TECLADO TECLADO EN ESPAÑOL HP KU-1156	0.00
1265	EQCO1650 TECLADO TECLADO EN ESPAÑOL HP KU-1156	0.00
1266	EQCO1651 TECLADO TECLADO EN ESPAÑOL HP KU-1156	0.00
1267	EQCO1652 TECLADO TECLADO EN ESPAÑOL HP KU-1156	0.00
1268	EQCO1653 TECLADO TECLADO EN ESPAÑOL HP KU-1156	0.00
1269	EQCO1654 TECLADO TECLADO EN ESPAÑOL HP KU-1156	0.00
1270	EQCO1655 TECLADO TECLADO EN ESPAÑOL HP KU-1156	0.00
1271	EQCO1656 TECLADO TECLADO EN ESPAÑOL HP KU-1156	0.00
1272	EQCO1657 TECLADO TECLADO EN ESPAÑOL HP KU-1156	0.00
1273	EQCO1658 COMPUTADORA PORTATIL COMPUTADORA PORTATIL HP PROBOOK 650 HP PROBOOK	26,645.20
1274	EQCO1659 COMPUTADORA PORTATIL PROBOOK COMPUTADORA PORTATIL HP PROBOOK	26,645.20
1275	EQCO1660 COMPUTADORA PORTATIL COMPUTADORA PORTATIL HP PROBOOK	26,645.20
1276	EQEL0001 TRANSFORMADOR TRANSFORMADOR SM SM	27,984.40
1277	EQEL0003 PLANTA ELECTRICA PLANTA ELECTRICA DE EMERGENCIA SM SM	150,900.00
1278	EQEL0004 1 PLANTA DE EMERGENCIA 50KW/63KVA . .	172,243.32
1279	HRMT0002 DESBROZADORA DESBROZADORA TROIBILT 1830CC	3,299.00
1280	EQOF0001 SILLON EJECUTIVO PLIANA AZUL FUTURA DM NACIONAL	2,250.27
1281	EQOF0001 ARCHIVERO METALICO DE 4 GAVETAS X X	1.00
1282	EQOF0002 METALICO 4 GAVETAS METALICO 4 GAVETAS X X	1.00
1283	EQOF0003 METALICO 4 GAVETAS METALICO 4 GAVETAS	1.00
1284	EQOF0004 METALICO 4 GAVETAS # 3 METALICO 4 GAVETAS # 3 X	1.00
1285	EQOF0005 METALICO 4 GAVETAS METALICO 4 GAVETAS	1.00
1286	EQOF0008 METALICO 4 GAVETAS METALICO 4 GAVETAS	636.00
1287	EQOF0009 METALICO 4 GAVETAS METALICO 4 GAVETAS XX XX	589.56
1288	EQOF0010 METALICO 4 GAVETAS METALICO 4 GAVETAS	915.00
1289	EQOF0011 METALICO 4 GAVETAS METALICO 4 GAVETAS X X	915.00
1290	EQOF0012 METALICO 4 GAVETAS METALICO 4 GAVETAS	915.00
1291	EQOF0013 METALICO 4 GAVETAS METALICO 4 GAVETAS	729.00
1292	EQOF0016 MADERA MADERA X 537-4	426.60
1293	EQOF0024 METALICO 4 GAVETAS METALICO 4 GAVETAS # 6 X	6.52
1294	EQOF0025 METALICO 4 GAVETAS METALICO 4 GAVETAS # 5 X	691.91
1295	EQOF0026 METALICO 4 GAVETAS METALICO 4 GAVETAS # 7 X	691.91
1296	EQOF0027 METALICO 4 GABETAS METALICO 4 GABETAS X X	1.00
1297	EQOF0029 MATALICO 4 GAVETAS MATALICO 4 GAVETAS X X	729.60
1298	EQOF0031 METALICO 4 GAVETAS METALICO 4 GAVETAS	636.00

Sistema Estatal de Evaluación
Relación de Bienes que Componen su Patrimonio
Instituto de Crédito Educativo del Estado de Sonora
del 1 de octubre al 31 de Diciembre de 2015
(pesos)

ETCA-IV-16

TRIMESTRE: CUARTO DE 2015

Código	Descripción del Bien	Valor <u>EN</u> <u>LIBROS</u>
1299	EQOF0032 PLEGADIZA CON BASE DE METAL Y CUBIERTA DE HULE PLEGADIZA CON BASE DE METAL Y CUBIERTA	1.00
1300	EQOF0034 SILLA SECRETARIAL PLIANA GRIS .	460.00
1301	EQOF0035 SILLA SECRETARIAL PLIANA GRIS .	613.35
1302	EQOF0037 SILLA SECRETARIAL PLIANA NEGRA .	845.00
1303	EQOF0042 METALICO 4 GAVETAS METALICO 4 GAVETAS	700.00
1304	EQOF0047 PARA COLOCAR EL TELEFONO PARA COLOCAR EL TELEFONO X X	148.08
1305	EQOF0053 SILLON DE MADERA C/COJINES P/VISITANTE (1) PLIANA VERDE .	0.50
1306	EQOF0054 SILLON DE MADERA C/COJINES P/VISITANTE (1) PLIANA VERDE .	0.50
1307	EQOF0054 METALICO 4 GAVETAS METALICO 4 GAVETAS # 24 GEBESA DINAMICO	2,380.00
1308	EQOF0055 DE MADERA C/COJINES P/VISITANTE (1) DE MADERA C/COJINES P/VISITANTE (1) PLIANA VERDE 0	0.50
1309	EQOF0057 SILLON DE MADERA C/COJINES P/VISITANTE (2) PLIANA VERDE .	1.00
1310	EQOF0059 PARA JARDIN DE PLASTICO PARA JARDIN DE PLASTICO X X	27.79
1311	EQOF0060 PARA JARDIN DE PLASTICO PARA JARDIN DE PLASTICO X X	27.78
1312	EQOF0061 DE MADERA C/COJINES P/VISITANTE (1) DE MADERA C/COJINES P/VISITANTE (1) PLIANA VERDE 0	0.50
1313	EQOF0063 MESA DE MADERA MESA DE MADERA X X	0.00
1314	EQOF0074 BANCAS (2) BASE FIERRO CAFE . .	1.00
1315	EQOF0076 ESCRITORIO DE MADERA 8 GAVETAS 80 X 1.56 CM. . .	1,677.32
1316	EQOF0076 C/1 CAJON Y RUEDAS C/1 CAJON Y RUEDAS	310.50
1317	EQOF0078 METALICO 4 GAVETAS METALICO 4 GAVETAS	640.00
1318	EQOF0086 DE MADERA 3 GAVETAS DE MADERA 3 GAVETAS X X	0.00
1319	EQOF0101 DE MADERA CON 4 GAVETAS DE MADERA CON 4 GAVETAS X X	0.00
1320	EQOF0103 ESCRITORIO RUSTICO 2 CAJONES BASE BLANCA .	1.00
1321	EQOF0104 ESCRITORIO RUSTICO 2 CAJONES BASE BLANCA .	0.00
1322	EQOF0105 ESCRITORIO RUSTICO 2 CAJONES BASE BLANCA .	0.00
1323	EQOF0107 METALICO 4 GAVETAS METALICO 4 GAVETAS # 28 X	640.00
1324	EQOF0110 S/CAJONES S/CAJONES X X	1.00
1325	EQOF0111 ARCHIVERO 3 GAVETAS MADERA CAFE .	1.00
1326	EQOF0112 ARCHIVERO 2 GAVETAS METALICO NEGRO PM STEELE	390.02
1327	EQOF0112 METALICO 4 GAVETAS METALICO 4 GAVETAS	640.00
1328	EQOF0113 ARCHIVERO 3 GAVETAS METALICO CREMA	1.00
1329	EQOF0114 ARCHIVERO 4 GAVETAS METALICO COLOR BEIGE . .	1.00
1330	EQOF0114 ARCHIVERO 4 GAVETAS METALICO NEGRO # 10	640.00
1331	EQOF0115 METALICO 4 GAVETAS METALICO 4 GAVETAS	1,213.87
1332	EQOF0117 CON CAJA FUERTE 3 GAVETAS CON CAJA FUERTE 3 GAVETAS . .	0.00
1333	EQOF0118 DE MADERA 4 GAVETAS DE MADERA 4 GAVETAS	1.00
1334	EQOF0121 ARCHIVERO 4 GAVETAS METALICO . .	1,096.90
1335	EQOF0122 ARCHIVERO COOR BEIGE 4 GAVETAS METALICO COLOR BEIGE . .	1.00
1336	EQOF0123 X X X X	626.00
1337	EQOF0126 ARCHIVERO COLOR BEIGE 4 GAVETAS METALICO COLOR BEIGE PM STEELE 15374	931.56
1338	EQOF0127 ARCHIVERO COLOR BEIGE 4 GAVETAS METALICO COLOR BEIGE PM STEELE 537AR	692.07
1339	EQOF0128 ARCHIVERO COLOR BEIGE 4 GAVETAS METALICO COLOR BEIGE . .	692.07
1340	EQOF0128 CON RUEDAS CON RUEDAS	1.00
1341	EQOF0131 SECRETARIAL 2 CAJONES SECRETARIAL 2 CAJONES	1.00
1342	EQOF0133 PARA COLOCAR EL TELEFONO (MULTIUSOS) PARA COLOCAR EL TELEFONO (MULTIUSOS) X X	1.00
1343	EQOF0135 ARCHIVERO 4 GAVETAS METALICO NEGRO PM STEELE	692.07
1344	EQOF0136 ARCHIVERO 4 GAVETAS METALICO . 537AR	692.07
1345	EQOF0137 ARCHIVERO 4 GAVETAS METALICO PM STEELE 537AR	692.07
1346	EQOF0138 ARCHIVERO 4 GAVETAS METALICO BEIGE 537AR	692.07
1347	EQOF0140 ARCHIVERO 4 GAVETAS METALICO PM STEELE 15374	931.56
1348	EQOF0141 ARCHIVERO COLOR BEIGE 4 GAVETAS METALICO COLOR BEIGE ANDERSON .	1.00

Sistema Estatal de Evaluación
Relación de Bienes que Componen su Patrimonio
Instituto de Crédito Educativo del Estado de Sonora
del 1 de octubre al 31 de Diciembre de 2015
(pesos)

ETCA-IV-16

TRIMESTRE: CUARTO DE 2015

Código	Descripción del Bien	Valor <u>EN</u> <u>LIBROS</u>
1349	EQOF0142 DE PEDESTAL DE PEDESTAL ROPE X	69.00
1350	EQOF0143 ARCHIVERO METALICO 3 GAVETAS SM SM	0.00
1351	EQOF0144 ARCHIVERO COLOR BEIGE 4 GAVETAS METALICO COLOR BEIGE . .	1.00
1352	EQOF0144 METALICO CON 4 CAJONES METALICO CON 4 CAJONES	1,213.87
1353	EQOF0146 METALICO CON 4 GAVETAS. METALICO CON 4 GAVETAS.	1,419.00
1354	EQOF0148 ARCHIVERO 3 GAVETAS MADERA CAFE MAR 36	734.55
1355	EQOF0149 MADERA CON 3 GAVETAS DE MADERA CAFE	684.18
1356	EQOF0149 DE MADERA EN ACABADO NOGAL DE MADERA EN ACABADO NOGAL X X	3,200.00
1357	EQOF0150 METALICO DE 4 CAJONES METALICO DE 4 CAJONES # 18 X	1,770.00
1358	EQOF0151 ARCHIVERO 4 GAVETAS METALICO . .	1.00
1359	EQOF0151 ARCHIVERO 4 CAJONES METALICO # 19 X	1,770.00
1360	EQOF0152 ARCHIVERO COLOR BEIGE 3 GAVETAS METALICO COLOR BEIGE . .	1.00
1361	EQOF0153 IMAGEN MAKE IM-2000 IMAGEN MAKE IM-2000 GBC X	1,349.00
1362	EQOF0154 ARCHIVERO 4 GAVETAS METALICO NEGRO .	1,800.00
1363	EQOF0155 METALICO 4 GAVETAS METALICO 4 GAVETAS X X	1,950.00
1364	EQOF0158 ARCHIVERO 4 GAVETAS METALICO . PM STEELE	1.00
1365	EQOF0158 METALICO 4 GAVETAS METALICO 4 GAVETAS # 23 X	2,353.00
1366	EQOF0160 TELEVISION TELEVISION sony KV-29V20M	5,021.74
1367	EQOF0161 TOSHIBA TOSHIBA	1,303.48
1368	EQOF0162 ARCHIVERO 4 GAVETAS METALICO NEGRO .	1.00
1369	EQOF0163 ARCHIVERO 4 GAVETAS METALICO NEGRO 537AR	692.07
1370	EQOF0165 ARCHIVERO 4 GAVETAS METALICO BEIGE 537AR	692.07
1371	EQOF0165 SILLA SILLA APILABLE ACOJINADA X X	0.00
1372	EQOF0166 ARCHIVERO 4 GAVETAS METALICO DM-NAL 537AR	692.07
1373	EQOF0166 METALICO 4 GAVETAS METALICO 4 GAVETAS GEBESA LINEA DINAMICA	2,040.00
1374	EQOF0167 ARCHIVERO 4 GAVETAS METALICO BEIGE 537AR	692.07
1375	EQOF0167 SILLA CROMADA, APILABLE X X	228.69
1376	EQOF0168 ARCHIVERO 4 GAVETAS METALICO BEIGE 537AR	692.07
1377	EQOF0169 ARCHIVERO 4 GAVETAS METALICO DM-NAL 537AR	684.80
1378	EQOF0169 SECRETARIAL SECRETARIAL REQUIEZ RS-420	870.00
1379	EQOF0171 ARCHIVERO 4 GAVETAS METALICO NEGRO .	1.00
1380	EQOF0171 SILLA SILLA APILABLE ACOJINADA X X	0.00
1381	EQOF0174 METALICO CON GAVETAS METALICO CON GAVETAS	2,200.00
1382	EQOF0175 METALICO 4 GAVETAS METALICO 4 GAVETAS GEVS	2,200.00
1383	EQOF0176 METALICO 4 GAVETAS METALICO 4 GAVETAS GEVS # 21	660.87
1384	EQOF0177 METALICO 4 GAVETAS METALICO 4 GAVETAS GEBESA LINEA DINAMICA	2,040.00
1385	EQOF0178 METALICO 4 GAVETAS METALICO 4 GAVETAS GEBESA LINEA DINAMICA	2,040.00
1386	EQOF0182 METALICO 4 GAVETAS METALICO 4 GAVETAS	759.27
1387	EQOF0183 METALICO 4 GAVETAS METALICO 4 GAVETAS	2,173.00
1388	EQOF0184 UNID. AIRE ACONDICIONADO X MIRAGE MINISPLIT MIRAGE MINISPLIT	9,086.98
1389	EQOF0185 ENFRIADOR ENFRIADOR PURES A X	1,750.00
1390	EQOF0186 ENFRIADOR DE AGUA ENFRIADOR DE AGUA BLANCO PURES A XXX	1,750.00
1391	EQOF0187 4 GAVETAS 4 GAVETAS # 1 GEBESA DINAMICO	2,280.00
1392	EQOF0188 4 GAVETAS 4 GAVETAS # 26 GEBESA DINAMICO	2,280.00
1393	EQOF0189 ESCRITORIO DE MADERA DE MADERA X LITE HAKEN	2,830.00
1394	EQOF0190 ESCRITORIO DE MADERA . LITE HAKEN	3,250.00
1395	EQOF0191 DINAMICO 4 GAVETAS DINAMICO 4 GAVETAS # 22 DINAMICO	2,100.00
1396	EQOF0192 ESCRITORIO DE MADERA ESCRITORIO DE MADERA X LITE HAKEN	2,830.00
1397	EQOF0193 DINAMICO 4 GAVETAS DINAMICO 4 GAVETAS # 25 X	2,300.00
1398	EQOF0195 DE VENTANA DE VENTANA YORK YE-18 6A1.5TR	5,150.00

Sistema Estatal de Evaluación
Relación de Bienes que Componen su Patrimonio
Instituto de Crédito Educativo del Estado de Sonora
del 1 de octubre al 31 de Diciembre de 2015
(pesos)

ETCA-IV-16

TRIMESTRE: CUARTO DE 2015

Código	Descripción del Bien	Valor <u>EN</u> <u>LIBROS</u>
1399	EQOF0196 DE VENTANA YYE-126A 1.OTR. DE VENTANA YYE-126A 1.OTR. YORK X	4,360.00
1400	EQOF0197 DINAMICO 4 GAVETAS DINAMICO 4 GAVETAS	2,200.00
1401	EQOF0198 DE MADERA DE MADERA X LITE HAKEN	2,830.00
1402	EQOF0199 DE MADERA CON RUEDAS 2 GAVETAS DE MADERA CON RUEDAS 2 GAVETAS X X	1,028.00
1403	EQOF0203 CESTO DE PLASTICO . .	0.00
1404	EQOF0204 CESTO DE BASURA CESTO DE BASURA AZUL .	0.00
1405	EQOF0206 METALICO 4 GAVETAS METALICO 4 GAVETAS GABESA SN	2,244.00
1406	EQOF0207 AVT 3050 AVT 3050 AVT 3050	931.00
1407	EQOF0209 CON SISTEMA NEUMATICO CON SISTEMA NEUMATICO . RS-420	990.00
1408	EQOF0210 CON SISTEMA NEUMATICO CON SISTEMA NEUMATICO X RS-420	990.00
1409	EQOF0211 DE MADERA RUSTICO DE MADERA RUSTICO CON 1 PUERTA .	0.00
1410	EQOF0211 METALICO 4 GAVETAS METALICO 4 GAVETAS # 27 GEBESA DINAMICO	2,328.00
1411	EQOF0212 METALICO 4 GAVETAS METALICO 4 GAVETAS # 32 GEBESA X	2,328.00
1412	EQOF0215 TIPO LIBRERO P/EQUIPO 4 ESTANTES TIPO LIBRERO P/EQUIPO 4 ESTANTES . .	0.00
1413	EQOF0218 CUADRO 1 ACUARELA (GIRASOL) . .	818.18
1414	EQOF0224 GABINETE CON ENTREPANOS . .	895.50
1415	EQOF0232 CREDENZA 2 GAVETAS PUERTAS CORREDIZAS DE VIDRIO CAFE CROMADA XX	1.00
1416	EQOF0237 4 GAVETAS 2 PUERTAS 4 GAVETAS 2 PUERTAS KUBBEL	1.00
1417	EQOF0240 DE CENTRO DE MADERA (DEL JUEGO DE SALA) DE CENTRO DE MADERA (DEL JUEGO DE SALA) XX X	1.00
1418	EQOF0240 SIN BRAZOS SIN BRAZOS METALZA SUECA	235.00
1419	EQOF0241 MESA MULTIUSOS CROMADA . .	1.00
1420	EQOF0242 MESA C/VIDRIO CHERRY DE MADERA	608.18
1421	EQOF0242 METALICO 4 GAVETAS METALICO 4 GAVETAS	2,328.00
1422	EQOF0243 MESA MULTIUSOS CAFE 0	1.00
1423	EQOF0243 METALICO 4 GAVETAS METALICO 4 GAVETAS X X	2,328.00
1424	EQOF0244 CON RUEDAS MULTIUSOS CON RUEDAS MULTIUSOS XX X	56.25
1425	EQOF0244 FAX BUBBLE JET B-640 BUBBLE JET B-640 CANON X	3,026.40
1426	EQOF0246 MESA MULTIUSOS . .	1.00
1427	EQOF0246 SECRETARIAL SECRETARIAL REQUIEZ RS-420	870.00
1428	EQOF0248 SECRETARIAL SECRETARIAL REQUIEZ RS-420	870.00
1429	EQOF0249 SECRETARIAL SECRETARIAL REQUIEZ RS-420	870.00
1430	EQOF0252 1.60 X .75 MULTIUSOS COMANDER CAFE CROMADA	1.00
1431	EQOF0252 SECRETARIAL CON RUEDAS SECRETARIAL REQUIEZ RS-420	870.00
1432	EQOF0254 MESA MULTIUSOS rodhers .	1.00
1433	EQOF0255 DE 3 DIGITOS DE 3 DIGITOS X X	21,728.52
1434	EQOF0257 MESA MULTIUSOS . .	1.00
1435	EQOF0257 METALICO TRES GAVETAS METALICO TRES GAVETAS GOPRI	1,800.00
1436	EQOF0258 MESA MULTIUSOS MUEBLEMEX .	1.00
1437	EQOF0259 MESA MULTIUSOS PATAS CROMADAS .	1.00
1438	EQOF0260 ESQUINERO ESQUINERO HAKEN LITE	3,970.00
1439	EQOF0261 ESQUINERO ESQUINERO HAKEN LITE	3,970.00
1440	EQOF0262 SECRETARIAL SECRETARIAL HAKEN K1310	660.00
1441	EQOF0263 ESQUINERO ESQUINERO X HAKEN LITE	3,970.00
1442	EQOF0264 ESQUINERO ESQUINERO X HAKEN LITE	3,970.00
1443	EQOF0265 SECRETARIAL SECRETARIAL HAKEN K1310	660.00
1444	EQOF0266 RECEPCION RECEPCION EUROESPACIO X	6,422.00
1445	EQOF0274 SILLA SILLA SIN BRAZOS METALZA SUECA	0.00
1446	EQOF0278 SILLA SILLA SIN BRAZOS METALZA SUECA	0.00
1447	EQOF0279 SILLA SILLA SIN BRAZOS METALZA SUECA	0.00
1448	EQOF0280 SILLA SILLA SIN BRAZOS METALZA SUECA	0.00

Sistema Estatal de Evaluación
Relación de Bienes que Componen su Patrimonio
Instituto de Crédito Educativo del Estado de Sonora
del 1 de octubre al 31 de Diciembre de 2015
(pesos)

ETCA-IV-16

TRIMESTRE: CUARTO DE 2015

Código	Descripción del Bien	Valor <u>EN</u> <u>LIBROS</u>
1449	EQOF0281 SILLA, NEGRA 4 PATAS SILLA NEGRA SIN BRAZOS, 4 PATAS, METALZA SUECA METALZA SUECA	0.00
1450	EQOF0285 SUMADORA SOLAR SDC.875 CITICEN .	85.91
1451	EQOF0285 SILLA SILLA SIN BRAZOS METALZA SUECA	0.00
1452	EQOF0288 SILLA SILLA SIN BRAZOS METALZA SUECA	0.00
1453	EQOF0290 MAQUINA DE ESCRIBIR ELECTRICA IBM 501	1.00
1454	EQOF0293 SILLA SILLA SIN BRAZOS METALZA SUECA	0.00
1455	EQOF0296 SACAPUNTAS ELECTRICO PRINTAFORM .	1.00
1456	EQOF0300 SILLA SILLA SIN BRAZOS METALZA SUECA	0.00
1457	EQOF0304 METALICO 4 GAVETAS METALICO 4 GAVETAS	3,322.00
1458	EQOF0305 METALICO 4 GAVETAS METALICO 4 GAVETAS	3,322.00
1459	EQOF0306 NUMERO DISPONIBLE NUMERO DISPONIBLE	0.00
1460	EQOF0309 METALICO 4 GAVETAS METALICO 4 GAVETAS # 29 X	2,280.00
1461	EQOF0317 METALICO 4 GAVETAS METALICO 4 GAVETAS # 12 X	2,320.00
1462	EQOF0326 CROMADA APILABLE (ERA GRIS) CROMADA APILABLE X X	228.69
1463	EQOF0330 METALICO 4 GAVETAS METALICO 4 GAVETAS # 30 X	2,280.00
1464	EQOF0338 PENINSULA PENINSULA XX X	2,325.00
1465	EQOF0346 EN MADERA MELAMINICO EN MADERA MELAMINICO	3,180.00
1466	EQOF0347 W BWLTRAC L ANODIZADO	399.00
1467	EQOF0348 W BELTRAC L ANODIZADO	399.00
1468	EQOF0349 W BELTRAC L ANODIZADO	399.00
1469	EQOF0350 W BELTRAC L ANODIZADO	399.00
1470	EQOF0351 W BELTRAC L ANODIZADO	399.00
1471	EQOF0352 W BELTRAC L ANODIZADO	399.00
1472	EQOF0353 W BELTRAC L ANODIZADO	399.00
1473	EQOF0354 W BELTRAC L ANODIZADO	399.00
1474	EQOF0355 GABINETE UNIVERSAL PLOMO 450AR	815.40
1475	EQOF0355 W BELTRAC L ANODIZADO	399.00
1476	EQOF0356 W BELTRAC L ANODIZADO	399.00
1477	EQOF0357 ACUARELA CACTUS . .	818.18
1478	EQOF0357 X X W BELTRAC L ANODIZADO	399.00
1479	EQOF0358 W BELTRAC L ANODIZADO	399.00
1480	EQOF0359 W BELTRAC L ANODIZADO	399.00
1481	EQOF0360 W BELTRAC L ANODIZADO	399.00
1482	EQOF0361 W BELTRAC L ANODIZADO	399.00
1483	EQOF0362 TELEVISION 29 V10M SONY .	3,313.93
1484	EQOF0362 W BELTRAC L ANODIZADO	399.00
1485	EQOF0363 SISTEMA DIRECCIONADOR CRUZ FLECHA 2 DIGITOS CAJA 9 SISTEMA DIRECCIONADOR CRUZ FLECHA	7,630.00
1486	EQOF0364 SECRETARIAL CON PISTON SECRETARIAL CON PISTON RS250	640.00
1487	EQOF0366 LOCKER 2 PUERTAS LOCKER CAQUI PM STEELE UNIVERSAL	2,378.00
1488	EQOF0368 ARCHIVERO 4 GAVETAS METALICO BEIGE 15374	1,213.87
1489	EQOF0368 CON BRAZOS CON BRAZOS	220.83
1490	EQOF0369 ARCHIVERO 4 GAVETAS METALICO BEIGE 15374	1,213.87
1491	EQOF0369 CON BRAZOS CON BRAZOS X X	220.83
1492	EQOF0370 ARCHIVERO 4 GAVETAS METALICO . 15374 AR	1,213.87
1493	EQOF0370 SILLA CON BRAZOS . .	220.83
1494	EQOF0371 ARCHIVERO 4 GAVETAS METALICO . 15374 AR	1,213.87
1495	EQOF0371 CON BRAZOS CON BRAZOS X X	220.83
1496	EQOF0372 ARCHIVERO 4 GAVETAS NEGRO METALICO	2,283.88
1497	EQOF0374 CON BRAZOS CON BRAZOS X X	220.83
1498	EQOF0375 CON BRAZOS CON BRAZOS . .	220.83

Sistema Estatal de Evaluación
Relación de Bienes que Componen su Patrimonio
Instituto de Crédito Educativo del Estado de Sonora
del 1 de octubre al 31 de Diciembre de 2015
(pesos)

ETCA-IV-16

TRIMESTRE: CUARTO DE 2015

Código	Descripción del Bien	Valor <u>EN</u> <u>LIBROS</u>	
1499	EQOF0376	CON BRAZOS CON BRAZOS X X	220.83
1500	EQOF0377	CON BRAZOS CON BRAZOS	220.83
1501	EQOF0378	CON BRAZOS CON BRAZOS X X	220.83
1502	EQOF0379	CON BRAZOS CON BRAZOS	220.83
1503	EQOF0380	SILLA CON BRAZOS PLIANA VINO .	220.83
1504	EQOF0381	CON BRAZOS CON BRAZOS	220.83
1505	EQOF0382	CON BRAZOS CON BRAZOS	220.83
1506	EQOF0383	SILLA SILLA NEGRA DE TELA XXX XXX	220.83
1507	EQOF0384	CON BRAZOS CON BRAZOS X X	220.83
1508	EQOF0385	CON BRAZOS CON BRAZOS X X	220.83
1509	EQOF0386	CON BRAZOS CON BRAZOS X X	220.83
1510	EQOF0387	SILLON RESPALDO BAJO BRAZOS DE MADERA PLIANA ROJO MONZA	456.52
1511	EQOF0387	CON BRAZOS CON BRAZOS X X	220.74
1512	EQOF0388	ESCRITORIO EN MADERA MELAMINICO EN MADERA MELAMINICO X X	3,180.00
1513	EQOF0389	SILLON RESPALDO BAJO BRAZOS DE MADERA PLIANA VINO .	456.52
1514	EQOF0390	SILLON RESPALDO BAJO BRAZOS DE MADERA PLIANA ROJO MONZA	456.52
1515	EQOF0390	XFAX XFAX PANASONIC KX-FP-152	1,830.00
1516	EQOF0391	SILLON RESPALDO BAJO BRAZOS DE MADERA PLIANA ROJO MONZA	456.52
1517	EQOF0391	EJECUTIVA CON PISTON Y BRAZOS FORRO EN PLIANA EJECUTIVA CON PISTON Y BRAZOS FORRO EN P	1,127.00
1518	EQOF0392	SILLON RESPALDO BAJO BRAZOS DE MADERA PLIANA VINO MONZA	456.52
1519	EQOF0392	EJECUTIVA CON PISTON Y BRAZOS FORRO EN PLIANA EJECUTIVA CON PISTON Y BRAZOS FORRO EN P	1,127.00
1520	EQOF0393	SILLON RESPALDO BAJO BRAZOS DE MADERA PLIANA VINO .	456.52
1521	EQOF0394	SILLON RESPALDO BAJO BRAZOS DE MADERA PLIANA VINO MONZA	456.52
1522	EQOF0396	SILLON RESPALDO BAJO BRAZOS DE MADERA PLIANA VINO MONZA	456.52
1523	EQOF0397	SILLON RESPALDO BAJOTAS) BRAZOS DE MADERA PLIANA VINO .	456.52
1524	EQOF0397	ABANICO ABANICO PORTATIL LASKO 336	0.00
1525	EQOF0398	SILLON RESPALDO BAJO BRAZOS DE MADERA PLIANA VINO .	456.52
1526	EQOF0402	ARCHIVERO 2 GAVETAS METALICO . .	532.40
1527	EQOF0403	SILLON RESPALDO BAJO BRAZOS DE MADERA PLIANA VINO .	456.52
1528	EQOF0406	ESTANTE PEQUENO ESTANTE PEQUENO . .	371.84
1529	EQOF0406	4 GAVETAS 4 GAVETAS # 34. RIVIERA N174	2,050.00
1530	EQOF0407	SILLON RESPALDO BAJO BRAZOS DE MADERA PLIANA VINO .	456.52
1531	EQOF0407	4 GAVETAS 4 GAVETAS PM STEELE # 2.	2,283.88
1532	EQOF0408	SILLON RESPALDO BAJO BRAZOS DE MADERA PLIANA VINO .	456.52
1533	EQOF0408	4 GAVETAS 4 GAVETAS PM STEELE # 8.	2,989.80
1534	EQOF0409	4 GAVETAS 4 GAVETAS # 9. PM STEELE X	2,989.80
1535	EQOF0410	SILLA TUBULAR PLIANA NEGRA .	122.87
1536	EQOF0410	W BELTRAC L ANODIZADO	422.00
1537	EQOF0411	W BELTRAC L ANODIZADO	422.00
1538	EQOF0412	W BELTRAC L ANODIZADO	422.00
1539	EQOF0413	W BELTRAC L ANODIZADO	422.00
1540	EQOF0414	W BELTRAC L ANODIZADO	422.00
1541	EQOF0415	W BELTRAC L ANODIZADO	422.00
1542	EQOF0416	W BELTRAC L ANODIZADO	422.00
1543	EQOF0417	SILLA TABULAR DE PIANA NEGRA .	122.87
1544	EQOF0417	W BELTRAC L ANODIZADO	422.00
1545	EQOF0418	W BELTRAC L.	422.00
1546	EQOF0419	SILLA TUBULAR EN PLIANA NEGRA .	122.87
1547	EQOF0419	YORK CENTRAL	35,650.00
1548	EQOF0420	YORK CENTRAL	52,950.00

Sistema Estatal de Evaluación
Relación de Bienes que Componen su Patrimonio
Instituto de Crédito Educativo del Estado de Sonora
del 1 de octubre al 31 de Diciembre de 2015
(pesos)

ETCA-IV-16

TRIMESTRE: CUARTO DE 2015

Código	Descripción del Bien	Valor <u>EN</u> <u>LIBROS</u>
1549	EQOF0421 SILLA TUBULAR EN PLIANA NEGRA .	122.87
1550	EQOF0424 SILLAS CON RESPALDO METALZA XX	280.00
1551	EQOF0425 SILLA TUBULAR PLIANA NEGRA .	122.87
1552	EQOF0425 CON RESPALDO CON RESPALDO METALZA XX	280.00
1553	EQOF0426 CON RESPALDO CON RESPALDO METALZA XX	280.00
1554	EQOF0427 CON RESPALDO CON RESPALDO METALZA XX	280.00
1555	EQOF0428 VINIL CON RESPALDO VINIL CON RESPALDO METALZA XX	280.00
1556	EQOF0429 CON RESPALDO CON RESPALDO METALZA XX	280.00
1557	EQOF0430 CON RESPALDO CON RESPALDO METALZA XX	280.00
1558	EQOF0431 ELECTRICA ELECTRICA PRINTAFORM 1422	634.00
1559	EQOF0432 SECRETARIAL SECRETARIAL X HAMBURGO	594.78
1560	EQOF0433 SUMADORA ELECTRICA PRINTAFORM 1444	840.00
1561	EQOF0433 SUMADORA SUMADORA PRINTAFORM 1422	634.00
1562	EQOF0434 SILLA CON PISTON PLIANA GRIS RS500	875.00
1563	EQOF0436 SILLA CON PISTON PLIANA GRIS RS500	875.00
1564	EQOF0436 SILLA GERENCIAL MULTIPOSICIONES C/BRAZOS GERENCIAL MULTIPOSICIONES C/BRAZOS X X	1,129.57
1565	EQOF0437 SILLA CON PISTON PLIANA GRIS RS500	875.00
1566	EQOF0438 SILLA CON PISTON PLIANA GRIS RS500	875.00
1567	EQOF0438 METALICO 4 GAVETAS METALICO 4 GAVETAS X X	723.38
1568	EQOF0439 METALICO 4 GAVETAS METALICO 4 GAVETAS X X	1.00
1569	EQOF0440 METALICO 4 GAVETAS METALICO 4 GAVETAS # 33. X	1,305.00
1570	EQOF0441 CON PISTON TAPIZADA EN PLIANA CON PISTON TAPIZADA EN PLIANA GRIS RS500	875.00
1571	EQOF0441 METALICO 4 GAVETAS METALICO 4 GAVETAS # 40. X	1,996.72
1572	EQOF0442 METALICO 4 GAVETAS METALICO 4 GAVETAS # 20. X	1.00
1573	EQOF0443 CONJUNTO MODULAR (PENINSULA Y LATERAL) CONJUNTO MODULAR (PENINSULA Y LATERAL)	2,950.00
1574	EQOF0444 CONJUNTO MODULAR (PENINSULA Y LATERAL) CONJUNTO MODULAR (PENINSULA Y LATERAL)	2,950.00
1575	EQOF0445 SECRETARIAL CON PISTON DE AIRE SECRETARIAL CON PISTON DE AIRE	690.00
1576	EQOF0452 ARCHIVERO COLOR BEIGE 4 GAVETAS METALICO COLOR BEIGE . .	2,050.00
1577	EQOF0454 ARCHIVERO 4 GAVETAS METALICO NEGRO N174	2,050.00
1578	EQOF0455 ARCHIVERO 4 GAVETAS METALICO NEGRO N174	2,050.00
1579	EQOF0456 ARCHIVERO 4 GAVETAS METALICO NEGRO N174	2,050.00
1580	EQOF0458 ARCHIVERO COLOR BEIGE 4 GAVETAS METALICO COLOR BEIGE . N174	2,050.00
1581	EQOF0459 ARCHIVERO COLOR BEIGE 4 GAVETAS METALICO COLOR BEIGE . N174	2,050.00
1582	EQOF0463 SECRETARIAL SECRETARIAL HAMBURGO X	500.00
1583	EQOF0465 DIABLITO PARA CARGA . .	275.00
1584	EQOF0471 SILLA SECRETARIAL PLIANA GRIS RS-500	875.00
1585	EQOF0472 MUEBLE DE 3.73 X 3.13 MTS. MUEBLE DE 3.73 X 3.13 MTS. . .	9,874.00
1586	EQOF0474 CREDENZA CON DOS CAJONES Y PUERTAS CORREDIZAS MADERA RADIAL	3,952.50
1587	EQOF0476 ESCRITORIO EJECUTIVO 4 CAJONES NOGAL DE MADERA	4,488.06
1588	EQOF0478 ARCHIVERO 3 GAVETAS MADERA AVANTE .	981.75
1589	EQOF0479 DE MADERA 3 GAVETAS DE MADERA 3 GAVETAS AVANTE XX	981.75
1590	EQOF0480 LIBRERO 2 PUERTAS 3 ENTREPAÑOS MADERA .	3,947.40
1591	EQOF0481 ARCHIVERO 3 GAVETAS MADERA MONHER RADIAL	2,661.85
1592	EQOF0485 ARCHIVERO 4 GAVETAS METALICO NEGRO .	2,283.88
1593	EQOF0486 ARCHIVERO 4 GAVETAS METALICO BEIGE .	2,283.88
1594	EQOF0488 ARCHIVERO 4 GAVETAS METALICO BEIGE .	1,649.47
1595	EQOF0497 3 GAVETAS 3 GAVETAS . .	1.00
1596	EQOF0498 SILLA ROJA SILLA ROJA X X	350.00
1597	EQOF0500 AUXILIAR 1 PED AUXILIAR 1 PED X X	877.36
1598	EQOF0505 SEMIEJECUTIVO CON LATERAL CON CAJONY PORTA TECLADO SEMIEJECUTIVO CON LATERAL CON CA	2,820.00

Sistema Estatal de Evaluación
Relación de Bienes que Componen su Patrimonio
Instituto de Crédito Educativo del Estado de Sonora
del 1 de octubre al 31 de Diciembre de 2015
(pesos)

ETCA-IV-16

TRIMESTRE: CUARTO DE 2015

Código	Descripción del Bien	Valor <u>EN</u> <u>LIBROS</u>
1599	EQOF0506 SILLA SECRETARIAL PLIANA NEGRO RS350	796.45
1600	EQOF0507 SILLA SECRETARIAL REQUIEZ RS350	796.45
1601	EQOF0508 SILLA SECRETARIAL REQUIEZ RS350	796.45
1602	EQOF0509 SILLA SECRETARIAL PLIANA NEGRA RS350	796.45
1603	EQOF0510 SILLA SECRETARIAL PLIANA NEGRA RS350	796.45
1604	EQOF0512 LIBRERO CHERRY CLASICO 3795 . .	897.52
1605	EQOF0517 SILLA SECRETARIAL . RS-420	870.00
1606	EQOF0518 ESCRITORIO ESCRITORIO DE MADERA X X	2,820.00
1607	EQOF0519 SILLA SECRETARIAL . RS-420	870.00
1608	EQOF0519 ESCRITORIO ESCRITORIO DE MADERA X X	2,820.00
1609	EQOF0521 ARCHIVERO 2 CAJONES MOVIL AVT 3050 .	931.00
1610	EQOF0522 ELECTRONICA ELECTRONICA PLUS X	7,685.00
1611	EQOF0523 ESCRITORIO PUNTA DE BALA CON PORTATECLADO VINO/NEGRO .	2,608.00
1612	EQOF0523 ACOJINADA;CON PISTON DE AIRE ACOJINADA;CON PISTON DE AIRE REQUIEZ RS-480	1,055.00
1613	EQOF0524 ESCRITORIO PUNTA DE BALA CON PORTATECLADO VINO/NEGRO .	2,608.00
1614	EQOF0524 CON 1 PUERTA:7 DIVISIONES:5 CAJONES CON 1 PUERTA:7 DIVISIONES:5 CAJONES LIBRERO	6,300.00
1615	EQOF0525 ESCRITORIO PUNTA DE BALA CON PORTATECLADO VINO/NEGRO .	2,608.00
1616	EQOF0525 ESCRITORIO CON PENINSULA,PORTATECLADO Y BIOMBO GEBESA X	4,175.00
1617	EQOF0526 TRES CAJONES TRES CAJONES GEBESA X	1,295.00
1618	EQOF0527 ARCHIVERO 2 GAVETAS DE MADERA MOVIL AVT 3050	1,035.50
1619	EQOF0527 METALICO CON 4 GAVETAS METALICO CON 4 GAVETAS	1.00
1620	EQOF0528 ARCHIVERO 2 GAVETAS MADERA CAFE MOVIL AVT 3050	1,035.50
1621	EQOF0528 SILLA SECRETARIAL,NEGRA SILLA SECRETARIAL,NEGRA REQUIEZ X	775.00
1622	EQOF0529 SUMADORA SUMADORA PRINTAFORM PRINTAFORM 1320	0.00
1623	EQOF0530 ARCHIVERO 2 GAVETAS DE MADERA MOVIL AVT 3050	1,035.50
1624	EQOF0532 X X RECORD X	486.08
1625	EQOF0534 REPISA EN ALUMINIO ANODINADO REPISA EN ALUMINIO ANODINADO	860.00
1626	EQOF0536 SILLA SECRETARIAL PLIANA NEGRA FRS-420	990.00
1627	EQOF0537 SILLA SECRETARIAL PLIANA NEGRO RS-420	990.00
1628	EQOF0537 ESCALERA X CUPRUM X	313.05
1629	EQOF0538 SILLA SECRETARIAL . RS-420	990.00
1630	EQOF0538 MESA CON ENTREPAÑOS METAL RODHER X	650.00
1631	EQOF0539 SILLA SECRETARIAL PLIANA NEGRA RS-420	990.00
1632	EQOF0539 CON PUERTAS CORREDIZAS,Y CANDADO DE CRISTAL TRANSP CON PUERTAS CORREDIZAS,Y CANDADO	2,000.00
1633	EQOF0540 SILLA SECRETARIAL C/JUEGO DE BRAZOS REQUIEZ RE550	1,783.87
1634	EQOF0540 MESA MESA, X, GEBENSA GEBESA X	650.00
1635	EQOF0541 SUMADORA OLYMPIA,BLANCO OSTION SUMADORA OLYMPIA,BLANCO OSTION OLYMPIA 5912	869.57
1636	EQOF0542 MODULAR CENTRO DE TRABAJO CON DIVISIONES GRIS/NEGRO .	1,642.61
1637	EQOF0542 SUMADORA,OLYMPIA BLANCO OSTION SUMADORA,OLYMPIA BLANCO OSTION OLYMPIA 5912	869.57
1638	EQOF0543 METALICO 4 GAVETAS METALICO 4 GAVETAS	1,213.87
1639	EQOF0544 SILLA NEGRA ESTIBABLE SILLA NEGRA ESTIBABLE GENOVA X	390.00
1640	EQOF0545 ARCHIVERO COLOR BEIGE 4 GAVETAS METALICO COLOR BEIGE . .	2,723.40
1641	EQOF0545 SILLA ESTIBABLE SILLA ESTIBABLE GENOVA SILLA ESTIBABLE	390.00
1642	EQOF0546 ARCHIVERO 4 GAVETAS MADERA MONCADA .	1,500.00
1643	EQOF0546 SILLA ESTIBABLE SILLA ESTIBABLE GENOVA X	390.00
1644	EQOF0547 MUEBLE 4 ENTREPANOS Y 2 CAJONES PARA EFECTIVO . .	6,283.50
1645	EQOF0547 SILLA ESTIBABLE SILLA ESTIBABLE GENOVA X	390.00
1646	EQOF0548 SUMADORA GRIS 12 DIGITOS LB SUMADORA GRIS 12 DIGITOS LB CASIO DR-120LB	874.37
1647	EQOF0549 ESCRITORIO MADERA CAFE .	4,800.00
1648	EQOF0549 SUMADORA BEIGE 12 DIGITOS SUMADORA BEIGE 12 DIGITOS CITIZEN CX-88	445.90

Sistema Estatal de Evaluación
Relación de Bienes que Componen su Patrimonio
Instituto de Crédito Educativo del Estado de Sonora
del 1 de octubre al 31 de Diciembre de 2015
(pesos)

ETCA-IV-16

TRIMESTRE: CUARTO DE 2015

Código	Descripción del Bien	Valor <u>EN</u> <u>LIBROS</u>	
1649	EQOF0550	ESCRITORIO MADERA CAFE .	4,800.00
1650	EQOF0550	SILLA NEGRA ACOJINADA SILLA NEGRA ACOJINADA AVANTI X	685.13
1651	EQOF0551	ESCRITORIO MADERA CAFE .	4,800.00
1652	EQOF0551	X X X X	0.00
1653	EQOF0552	LIBRERO DE MADERA TRIPLAY CAOBILLA . .	5,340.00
1654	EQOF0552	X X X X	0.00
1655	EQOF0553	XX X X X	0.00
1656	EQOF0554	TELEFONO M 2616 CON DISPLAY BEIGE .	5,610.00
1657	EQOF0555	TELEFONO M 2616 CON DISPLAY BEIGE .	3,315.00
1658	EQOF0556	TELEFONO ACD BEIGE 2216	3,315.00
1659	EQOF0557	TELEFONO M 2008 BASICO MULTIFUNCION BEIGE BASIC	3,315.00
1660	EQOF0558	TELEFONO M 2216 ACD BEIGE X	3,315.00
1661	EQOF0559	TELEFONO M 2216 ACD BEIGE .	3,315.00
1662	EQOF0559	CONTROL REMOTO P/PUERTA CONTROL REMOTO P/PUERTA CON CLIP PORTABLE LIFTMASTER 973-3	0.00
1663	EQOF0560	TELEFONO M 2216 ACD BEIGE .	3,315.00
1664	EQOF0561	TELEFONO M 2216 ACD BEIGE .	3,315.00
1665	EQOF0563	TELEFONO BASICO MULTIFUNCION BEIGE M 2008	1,275.00
1666	EQOF0564	TELEFONO BASICO MULTIFUNCION BEIGE M 2008	1,275.00
1667	EQOF0565	TELEFONO BASICO MULTIFUNCION BEIGE M 2008	1,275.00
1668	EQOF0565	CONTROL REMOTO DE PUERTA CONTROL REMOTO, NEGRO CON CLIP PORTABLE LIFTMASTER HBW1	590.05
1669	EQOF0566	TELEFONO BASICO MULTIFUNCION BEIGE M 2008	1,275.00
1670	EQOF0567	TELEFONO BASICO MULTIFUNCION BEIGE M 2008	1,275.00
1671	EQOF0568	TELEFONO BASICO MULTIFUNCION BEIGE M 2008	1,275.00
1672	EQOF0568	SILLA NEGRA SIN BRAZOS. SILLA NEGRA SIN BRAZOS. GENOVA X	415.00
1673	EQOF0569	TELEFONO BASICO MULTIFUNCION BEIGE M 2008	1,275.00
1674	EQOF0569	SILLA GENOVA NEGRA SILLA GENOVA NEGRA GENOVA X	415.00
1675	EQOF0570	TELEFONO BASICO MULTIFUNCION BEIGE M 2008	1,275.00
1676	EQOF0571	TELEFONO BASICO MULTIFUNCION BEIGE M 2008	1,275.00
1677	EQOF0571	SILLA AVANTI,NEGRA,LINEA ITALIA SILLA AVANTI,NEGRA,LINEA ITALIA AVANTI LINEA ITALIA	685.13
1678	EQOF0572	TELEFONO BASICO MULTIFUNCION BEIGE M 2008	1,275.00
1679	EQOF0573	TELEFONO BASICO MULTIFUNCION BEIGE .	1,275.00
1680	EQOF0574	TELEFONO BASICO MULTIFUNCION BEIGE M 2008	1,275.00
1681	EQOF0575	TELEFONO BASICO MULTIFUNCION BEIGE M 2008	1,275.00
1682	EQOF0576	TELEFONO BASICO MULTIFUNCION BEIGE M 2008	1,275.00
1683	EQOF0577	TELEFONO BASICO MULTIFUNCION BEIGE M 2008	1,275.00
1684	EQOF0578	TELEFONO BASICO MULTIFUNCION BEIGE M 2008	1,275.00
1685	EQOF0579	TELEFONO BASICO MULTIFUNCION BEIGE M 2008	1,275.00
1686	EQOF0580	TELEFONO BASICO MULTIFUNCION BEIGE M 2008	1,275.00
1687	EQOF0581	TELEFONO BASICO MULTIFUNCION BEIGE M 2008	1,275.00
1688	EQOF0582	TELEFONO BASICO MULTIFUNCION BEIGE M 2008	1,275.00
1689	EQOF0583	TELEFONO BASICO MULTIFUNCION BEIGE M 2008	1,275.00
1690	EQOF0584	TELEFONO BASICO MULTIFUNCION BEIGE M 2008	1,275.00
1691	EQOF0585	TELEFONO BASICO MULTIFUNCION BEIGE M 2008	1,275.00
1692	EQOF0586	TELEFONO BASICO MULTIFUNCION BEIGE M 2008	1,275.00
1693	EQOF0586	DISPONIBLE X X X	0.00
1694	EQOF0587	TELEFONO BASICO MULTIFUNCION BEIGE M 2008	1,275.00
1695	EQOF0588	TELEFONO BASICO MULTIFUNCION BEIGE M 2008	1,275.00
1696	EQOF0588	SILLA SIN BRAZOS SILLA SIN BRAZOS GENOVA X	415.00
1697	EQOF0589	TELEFONO BASICO MULTIFUNCION BEIGE M 2008	1,275.00
1698	EQOF0589	SILLA SIN BRAZOS GENOVA X	415.00

Sistema Estatal de Evaluación
Relación de Bienes que Componen su Patrimonio
Instituto de Crédito Educativo del Estado de Sonora
del 1 de octubre al 31 de Diciembre de 2015
(pesos)

ETCA-IV-16

TRIMESTRE: CUARTO DE 2015

Código	Descripción del Bien	Valor <u>EN</u> <u>LIBROS</u>
1699	EQOF0590 TELEFONO BASICO MULTIFUNCION BEIGE M 2080	1,275.00
1700	EQOF0590 ESCRITORIO CON CAJONES Y PENINSULA DE 1.60 ESCRITORIO CON CAJONES Y PENINSULA DE 1.60 G	3,800.00
1701	EQOF0591 TELEFONO BASICO MULTIFUNCION BEIGE M 2008	1,275.00
1702	EQOF0592 TELEFONO BASICO MULTIFUNCION BEIGE M 2008	1,275.00
1703	EQOF0593 TELEFONO BASICO MULTIFUNCION BEIGE M 2008	1,275.00
1704	EQOF0594 TELEFONO BASICO MULTIFUNCION BEIGE M 2008	1,275.00
1705	EQOF0595 TELEFONO BASICO MULTIFUNCION BEIGE M 2008	1,275.00
1706	EQOF0595 PIZARRON DE ALUMINIO CAFE CON BORDES DE ALUMINIO X X	0.00
1707	EQOF0596 TELEFONO BASICO MULTIFUNCION BEIGE M 2008	1,275.00
1708	EQOF0597 TELEFONO BASICO MULTIFUNCION BEIGE M 2008	1,275.00
1709	EQOF0597 BORDES DE ALUMINIO BORDES DE ALUMINIO	0.00
1710	EQOF0598 TELEFONO BASICO MULTIFUNCION BEIGE M2008	1,275.00
1711	EQOF0599 TELEFONO BASICO MULTIFUNCION BEIGE M 2008	1,275.00
1712	EQOF0599 MESA PLEGABLE BLANCA LIFE TIME X	856.52
1713	EQOF0600 TELEFONO BASICO MULTIFUNCION BEIGE M 2008	1,275.00
1714	EQOF0600 MIN-SPLIT MIN-SPLIT AIR DINAMICS	6,608.70
1715	EQOF0601 TELEFONO BASICO MULTIFUNCION BEIGE M 2008	1,275.00
1716	EQOF0601 MINI-SPLIT MINI-SPLIT AIRE ACONDICIONADO	3,304.35
1717	EQOF0602 TELEFONO BASICO MULTIFUNCION BEIGE M 2008	1,275.00
1718	EQOF0602 CONJUNTO EJECUTIVO 1.80 MTS CONJUNTO EJECUTIVO 1.80 MTS GEBESA	9,085.00
1719	EQOF0603 TELEFONO BASICO MULTIFUNCION BEIGE M 2008	1,275.00
1720	EQOF0603 SILLON EJECUTIVO RE1150 ONIX SILLON EJECUTIVO RE1150 ONIX REQUIEZ	2,580.00
1721	EQOF0604 TELEFONO BASICO MULTIFUNCION BEIGE M 2008	1,275.00
1722	EQOF0604 SILLON VISITA RE-1155 T/ONIX SILLON VISITA RE-1155 T/ONIX REQUIEZ	3,800.00
1723	EQOF0605 TELEFONO BASICO MULTIFUNCION BEIGE M 2008	1,275.00
1724	EQOF0605 MESA REDONDA 1.20 MESA REDONDA 1.20 GEBESA	1,715.00
1725	EQOF0606 SILLA DE VISITA RE-1060 ONIX SILLA DE VISITA RE-1060 ONIX REQUIEZ	455.00
1726	EQOF0607 ARCHIVERO 1 CAJON 1 GAVETAS MADERA AVT 3050 MOVIL	1,212.00
1727	EQOF0607 SILLA VISITA RE-1060 ONIX SILLA VISITA RE-1060 ONIX REQUIEZ X	455.00
1728	EQOF0608 SILLA DE VISITA RE-1060 ONIX REQUIEZ SILLA DE VISITA RE-1060 ONIX REQUIEZ REQUIEZ X	455.00
1729	EQOF0609 SILLA DE VISITA REQUIEZ RE-1060 SILLA DE VISITA REQUIEZ RE-1060 REQUIEZ X	455.00
1730	EQOF0610 SILLA DE VISITA RE-1060 ONIX REQUIEZ SILLA DE VISITA RE-1060 ONIX REQUIEZ REQUIEZ	455.00
1731	EQOF0611 ARCHIVERO 2 GAVETAS NEGRO .	765.22
1732	EQOF0611 SILLA DE VISITA RE-1060 ONIX REQUIEZ SILLA DE VISITA RE-1060 ONIX REQUIEZ REQUIEZ X	455.00
1733	EQOF0612 ESCRITORIO CENTRO DE TRABAJO GRIS/NEGRO .	1,738.26
1734	EQOF0612 SILLA DE VISTA RE-1060 ONIX SILLA DE VISTA RE-1060 ONIX REQUIEZ	455.00
1735	EQOF0613 SILLA SECRETARIAL PLIANA PLOMA 1525	494.78
1736	EQOF0613 SILLA DE VISITA PLIANA NEGRA X	455.00
1737	EQOF0614 SILLA DE VISITA RE-1060 ONIX SILLA DE VISITA RE-1060 ONIX REQUIEZ	455.00
1738	EQOF0615 SILLA DE VISITA RE-1060 ONIX SILLA DE VISITA RE-1060 ONIX REQUIEZ	455.00
1739	EQOF0616 SILLA SECRETARIAL PLIANA NEGRA CYRRUS 1525	455.00
1740	EQOF0617 SILLA DE VISITA RE-1060 ONIX REQUIEZ SILLA DE VISITA RE-1060 ONIX REQUIEZ REQUIEZ X	455.00
1741	EQOF0618 SILLA DE VISITA RE-1060 ONIX SILLA DE VISITA RE-1060 ONIX REQUIEZ X	455.00
1742	EQOF0619 SILLA DE VISITA RE-1060 ONIX SILLA DE VISITA RE-1060 ONIX REQUIEZ X	455.00
1743	EQOF0620 SILLA SECRETARIAL CYRUS 1525	494.78
1744	EQOF0620 SILLA DE VISITA RE-1060 ONIX SILLA DE VISITA RE-1060 ONIX REQUIEZ X	455.00
1745	EQOF0621 MODULAR CON DIVISIONES GRIS/NEGRO .	1,738.26
1746	EQOF0621 SILLA VISITA RE-1060 ONIX SILLA VISITA RE-1060 ONIX REQUIEZ X	455.00
1747	EQOF0622 SILLA VISITA RE-1060 ONIX SILLA VISITA RE-1060 ONIX REQUIEZ	455.00
1748	EQOF0623 SILLA VISITA RE-1060 ONIX SILLA VISITA RE-1060 ONIX REQUIEZ X	455.00

Sistema Estatal de Evaluación
Relación de Bienes que Componen su Patrimonio
Instituto de Crédito Educativo del Estado de Sonora
del 1 de octubre al 31 de Diciembre de 2015
(pesos)

ETCA-IV-16

TRIMESTRE: CUARTO DE 2015

Código	Descripción del Bien	Valor <u>EN</u> <u>LIBROS</u>
1749	EQOF0624 ARCHIVERO 4 GAVETAS METALICO COLOR BEIGE . .	2,767.50
1750	EQOF0624 SILLA VISITA RE-1060 ONIX SILLA VISITA RE-1060 ONIX REQUIEZ X	455.00
1751	EQOF0625 ARCHIVERO 4 GAVETAS METALICO . .	2,767.50
1752	EQOF0625 SILLA VISITA RE-1060 ONIX SILLA VISITA RE-1060 ONIX REQUIEZ X	455.00
1753	EQOF0626 ARCHIVERO 4 GAVETAS METALICO . .	2,767.50
1754	EQOF0626 SILLA VISITA RE-1060 ONIX SILLA VISITA RE-1060 ONIX REQUIEZ X	455.00
1755	EQOF0627 SILLA VISITA RE-1060 ONIX SILLA VISITA RE-1060 ONIX REQUIEZ X	455.00
1756	EQOF0628 LIBRERO MADERA CAFE 2.13 ALTO 2.23 ANCHO	10,930.00
1757	EQOF0628 SILLA VISITA RE-1060 ONIX SILLA VISITA RE-1060 ONIX REQUIEZ X	455.00
1758	EQOF0629 LIBRERO DE MADERA CAFE 3.33 ALTO 3.39 ANCHO	17,590.00
1759	EQOF0629 SILLA DE VISITA RE-1060 ONIX SILLA DE VISITA RE-1060 ONIX REQUIEZ X	455.00
1760	EQOF0630 ESCRITORIO C/ ESPACIO P/COMPUTADORA 4 CAJONES . .	4,800.00
1761	EQOF0630 SILLA DE VISITA RE-1060 ONIX SILLA DE VISITA RE-1060 ONIX REQUIEZ	455.00
1762	EQOF0631 SILLA DE VISITA RE-1060 ONIX SILLA DE VISITA RE-1060 ONIX REQUIEZ	455.00
1763	EQOF0632 ESTANTE CROMADO SHELIVING UNI .	726.52
1764	EQOF0632 SILLA DE VISITA RE-1060 ONIX SILLA DE VISITA RE-1060 ONIX REQUIEZ X	455.00
1765	EQOF0633 ESTANTE CROMADO SHELIVING UNI .	726.52
1766	EQOF0633 SILLA VISITA RE-1060 ONIX SILLA VISITA RE-1060 ONIX REQUIEZ X	455.00
1767	EQOF0634 ARCHIVERO 4 GAVETAS METALICO BEIGE .	2,767.50
1768	EQOF0634 SILLA DE VISITA REQUIEZ X	455.00
1769	EQOF0635 ARCHIVERO 4 GAVETAS METALICO . .	2,767.50
1770	EQOF0635 SILLA VISITA RE-1060 ONIX SILLA VISITA RE-1060 ONIX REQUIEZ X	455.00
1771	EQOF0636 VIDEOPROYECTOR VIDEOPROYECTOR INFOCUS 425	43,000.00
1772	EQOF0636 SILLA VISITA RE-1060 ONIX SILLA VISITA RE-1060 ONIX REQUIEZ X	455.00
1773	EQOF0637 SILLA VISITA RE-1060 ONIX SILLA VISITA RE-1060 ONIX REQUIEZ X	455.00
1774	EQOF0638 SILLA VISITA RE-1060 ONIX SILLA VISITA RE-1060 ONIX REQUIEZ	455.00
1775	EQOF0639 SILLA VISITA RE-1060 ONIX SILLA VISITA RE-1060 ONIX REQUIEZ X	455.00
1776	EQOF0640 SILLA VISITA RE-1060 ONIX SILLA VISITA RE-1060 ONIX REQUIEZ X	455.00
1777	EQOF0641 SILLA VISITA RE-1060 ONIX SILLA VISITA RE-1060 ONIX REQUIEZ X	455.00
1778	EQOF0642 ARCHIVERO 4 GAVETAS METALICO . .	2,989.80
1779	EQOF0642 SILLA VISITA RE-1060 ONIX SILLA VISITA RE-1060 ONIX REQUIEZ	455.00
1780	EQOF0643 ARCHIVERO 4 GAVETAS METALICO . .	2,989.80
1781	EQOF0643 SILLA VISITA RE-1060 ONIX SILLA VISITA RE-1060 ONIX REQUIEZ X	455.00
1782	EQOF0644 SILLA VISITA RE-1060 ONIX SILLA VISITA RE-1060 ONIX REQUIEZ X	455.00
1783	EQOF0645 ARCHIVERO 4 GAVETAS METALICO NEGRO .	2,989.80
1784	EQOF0645 SILLA VISITA RE-1060 ONIX SILLA VISITA RE-1060 ONIX REQUIEZ X	455.00
1785	EQOF0646 ARCHIVERO 4 GAVETAS METALICO NEGRO .	2,989.80
1786	EQOF0646 SILLA VISITA RE-1060 ONIX SILLA VISITA RE-1060 ONIX REQUIEZ	455.00
1787	EQOF0647 SILLA SECRETARIAL PLIANA GRIS RS 500	1,048.00
1788	EQOF0647 SILLA VISITA RE-1060 ONIX SILLA VISITA RE-1060 ONIX REQUIEZ	455.00
1789	EQOF0648 SILLA SECRETARIAL PLIANA GRIS RS 500	1,048.00
1790	EQOF0648 SILLA VISITA RE-1060 ONIX SILLA VISITA RE-1060 ONIX REQUIEZ X	455.00
1791	EQOF0649 SILLA VISITA RE-1060 ONIX SILLA VISITA RE-1060 ONIX REQUIEZ X	455.00
1792	EQOF0650 SUMADORA PRINTAFORM 1444 12 DIGITOS	925.00
1793	EQOF0650 SILLA VISITA RE-1060 ONIX SILLA VISITA RE-1060 ONIX REQUIEZ X	455.00
1794	EQOF0651 SILLA VISITA RE-1060 ONIX SILLA VISITA RE-1060 ONIX REQUIEZ X	455.00
1795	EQOF0652 ARCHIVERO 4 GAVETAS METALICO LE MUNHER NEGRO	2,214.70
1796	EQOF0652 SILLA VISITA RE-1060 ONIX SILLA VISITA RE-1060 ONIX REQUIEZ X	455.00
1797	EQOF0653 ELECTRICO ELECTRICO BOSTON 800	270.06
1798	EQOF0653 SILLA VISITA RE-1060 ONIX SILLA VISITA RE-1060 ONIX REQUIEZ X	455.00

Sistema Estatal de Evaluación
Relación de Bienes que Componen su Patrimonio
Instituto de Crédito Educativo del Estado de Sonora
del 1 de octubre al 31 de Diciembre de 2015
(pesos)

ETCA-IV-16

TRIMESTRE: CUARTO DE 2015

Código	Descripción del Bien	Valor <u>EN</u> <u>LIBROS</u>
1799	EQOF0654 SILLA VISITA RE-1060 ONIX SILLA VISITA RE-1060 ONIX REQUIEZ XXX	455.00
1800	EQOF0655 LIBRERO MADERA PINO Y TRIPLAY EXTENSION . .	18,169.00
1801	EQOF0655 SILLA VISITA RE-1060 ONIX SILLA VISITA RE-1060 ONIX REQUIEZ	455.00
1802	EQOF0656 LIBRERO HASTA EL TECHO MADERA CAFE .	22,540.00
1803	EQOF0656 DE VISITA ONIX DE VISITA ONIX REQUIEZ RE-1060	455.00
1804	EQOF0657 LIBRERO Y ESCRITORIO CAFE 3 PIEZAS MADERA CAFE	19,958.00
1805	EQOF0657 SILLA VISITA RE-1060 ONIX SILLA VISITA RE-1060 ONIX REQUIEZ	455.00
1806	EQOF0658 MODULAR ESCRITORIO-MESA TRABAJO-ARCHIV HORIZ-RE VINO/NEGRO X	9,600.00
1807	EQOF0658 SILLA VISITA RE-1060 ONIX SILLA VISITA RE-1060 ONIX REQUIEZ	455.00
1808	EQOF0659 ESCRITORIO SECRETARIAL . .	2,140.00
1809	EQOF0659 SILLA VISITA RE-1060 ONIX SILLA VISITA RE-1060 ONIX REQUIEZ X	455.00
1810	EQOF0660 SILLA SECRETARIAL CON BRAZOS REQUIEZ .	800.00
1811	EQOF0660 SILLA VISITA RE-1060 ONIX SILLA VISITA RE-1060 ONIX REQUIEZ X	455.00
1812	EQOF0661 SILLA SECRETARIAL CON BRAZOS PLIANA VINO .	800.00
1813	EQOF0661 SILLA VISITA RE-1060 ONIX SILLA VISITA RE-1060 ONIX REQUIEZ X	455.00
1814	EQOF0662 SILLA DE VISITA PLIANA VINO MEETING	480.00
1815	EQOF0663 SILLA DE VISITA PLIANA VINO MEETING	480.00
1816	EQOF0665 TELEFONO BASICO MULTIFUNCION BEIGE M2008	1,296.75
1817	EQOF0667 SILLA FIJA SIN BRAZOS VINO . AB-400	0.00
1818	EQOF0667 MINI-SPLIT MINI-SPLIT MIRAGE	7,130.44
1819	EQOF0668 SILLA FIJA SIN BRAZOS . AB-400	0.00
1820	EQOF0668 MINI-SPLIT MINI-SPLIT MIRAGE	7,130.44
1821	EQOF0669 SILLA FIJA SIN BRAZOS . AB-400	0.00
1822	EQOF0669 X X X X	0.00
1823	EQOF0670 SILLA FIJA SIN BRAZOS PLIANA VINO .	0.00
1824	EQOF0670 X X X X	0.00
1825	EQOF0672 SILLA FIJA SIN BRAZOS . AB-400	0.00
1826	EQOF0673 SILLA FIJA SIN BRAZOS . AB-400	0.00
1827	EQOF0673 GABINETE GABINETE PARA ARCHIVO DE DOCUMENTOS GEBESA X	0.00
1828	EQOF0674 SILLA FIJA SIN BRAZOS . AB-400	0.00
1829	EQOF0674 MICROFONO INHALAMBRICO MICROFONO INHALAMBRICO X X	430.00
1830	EQOF0675 REPRODUCTOR DE DVD REPRODUCTOR DE DVD XX XX	562.60
1831	EQOF0676 JUEGO DE BAFLES JUEGO DE BAFLES X X	720.00
1832	EQOF0677 SILLA FIJA SIN BRAZOS PLIANA VINO AB-400	0.00
1833	EQOF0677 BOCINAS TRS BOSINAS CON DOS VIAS X X	840.00
1834	EQOF0678 SILLA FIJA SIN BRAZOS . AB-400	0.00
1835	EQOF0678 UN AMPLIFICADOR DE 280 WATS UN AMPLIFICADOR DE 280 WATS X X	2,600.00
1836	EQOF0679 SILLA FIJA SIN BRAZOS PLIANA VINO AB-400	0.00
1837	EQOF0679 MESA DE 2.40METROS MESA DE 2.40METROS X X	813.04
1838	EQOF0680 CONTROL REMOTO, PARA PUERTA CONTROL REMOTO, PARA PUERTA LIFT MASTER X	480.00
1839	EQOF0681 SILLA FIJA SIN BRAZOS SM AB-400	0.00
1840	EQOF0681 CONTROL REMOTO PARA PUERTA CONTROL REMOTO PARA PUERTA LIFTMASTER X	480.00
1841	EQOF0682 SILLA FIJA SIN BRAZOS SILLA FIJA SIN BRAZOS SM AB-400	0.00
1842	EQOF0683 ARCHIVERO MODULAR FUE DONADO . .	0.00
1843	EQOF0683 GABINETE CON ENTREPAÑOS Y PUERTAS GABINETE CON ENTREPAÑOS Y PUERTAS GEBESA	1,190.00
1844	EQOF0684 MESA OVALADA . .	4,347.50
1845	EQOF0684 X X X X	0.00
1846	EQOF0685 SILLA NEGRA SIN BRAZOS SILLA NEGRA SIN BRAZOS REQUIEZ X	560.00
1847	EQOF0686 SILLA NEGRA SIN BRAZOS SILLA NEGRA SIN BRAZOS REQUIEZ	560.00
1848	EQOF0687 SILLA NEGRA SIN BRAZOS SILLA NEGRA SIN BRAZOS REQUIEZ X	560.00

Sistema Estatal de Evaluación
Relación de Bienes que Componen su Patrimonio
Instituto de Crédito Educativo del Estado de Sonora
del 1 de octubre al 31 de Diciembre de 2015
(pesos)

ETCA-IV-16

TRIMESTRE: CUARTO DE 2015

Código	Descripción del Bien	Valor <u>EN</u> <u>LIBROS</u>
1849	EQOF0688 SILLA NEGRA SIN BRAZOS SILLA NEGRA SIN BRAZOS REQUIEZ	560.00
1850	EQOF0689 SILLA NEGRA SIN BRAZOS SILLA NEGRA SIN BRAZOS REQUIEZ X	560.00
1851	EQOF0690 SILLA NEGRA SIN BRAZOS SILLA NEGRA SIN BRAZOS REQUIEZ X	560.00
1852	EQOF0692 SILLA NEGRA CON BRAZOS SILLA NEGRA CON BRAZOS REQUIEZ	560.00
1853	EQOF0694 FRIGOBAR BLANCO FRIGOBAR BLANCO LG GR-154SF	2,300.00
1854	EQOF0695 VENTILAR GRIS VENTILAR GRIS X X	380.00
1855	EQOF0696 VENTILADOR GRIS VENTILADOR GRIS X X	380.00
1856	EQOF0697 ARCHIVERO 4 GAVETAS METALICO NEGRO .	1,996.72
1857	EQOF0697 VENTILADOR GRIS VENTILADOR GRIS X X	380.00
1858	EQOF0698 ARCHIVERO 4 GAVETAS METALICO NEGRO .	1,996.72
1859	EQOF0699 ARCHIVERO 4 GAVETAS METALICO BEIGE . .	1,996.72
1860	EQOF0699 DETECTORA DE BILLETES FALSOS DETECTORA DE BILLETES FALSOS NES NES-DP339	0.00
1861	EQOF0700 ARCHIVERO 4 GAVETAS METALICO BEIGE . .	1,996.72
1862	EQOF0701 ARCHIVERO 4 GAVETAS METALICO NEGRO PM STEELE	3,322.00
1863	EQOF0701 ARCHIVERO ARCHIVERO GEBESA X	2,795.00
1864	EQOF0702 ARCHIVERO 4 GAVETAS NEGRO PM STEELE	3,322.00
1865	EQOF0702 MICROFONO INHALAMBRICO MICROFONO INHALAMBRICO X X	430.00
1866	EQOF0705 MESA DE TRABAJO GRIS/NEGRO .	855.00
1867	EQOF0705 PIZARRON DE CORCHO CAFE CON BORDES DE ALUMINIO PIZARRON DE CORCHO CAFE CON BORDES	0.00
1868	EQOF0706 CONJUNTO SPAZIO GEBESA CONJUNTO SPAZIO GEBESA GEBESA	3,260.00
1869	EQOF0707 TELEFONO MERIDIAN . M2008	1,468.46
1870	EQOF0707 CUBIERTA RECTA 45*1.21 GEBESA CUBIERTA RECTA 45*1.21 GEBESA GEBESA	300.00
1871	EQOF0708 B95 B95 CANON X	1,689.00
1872	EQOF0709 SUMADORA ELECTRICA PRINTAFORM 1444	975.00
1873	EQOF0709 CUBIERTA BALA 60*1.60 8" NEGRO CUBIERTA BALA 60*1.60 8" NEGRO GEBESA X	850.00
1874	EQOF0710 SUMADORA ELECTRICA PRINTAFORM 1444	975.00
1875	EQOF0710 CREDENZA EJECT.1.83 SPAZIO MAHOGANY CREDENZA EJECT.1.83 SPAZIO MAHOGANY. CON 3 GAVET	1,500.00
1876	EQOF0711 ESCRITORIO EJECUTIVO ASCOM .	7,950.00
1877	EQOF0711 CUERPO P 1.60 NEGRO CUERPO BALA P 1.60 NEGRO GEBESA X	1,050.00
1878	EQOF0712 CREDENZA EJECUTIVA ASCOM .	3,250.00
1879	EQOF0712 LIBRERO 1.80 4 PTAS SPAZIO LIBRERO 1.80 4 PTAS SPAZIO GEBESA X	1,600.00
1880	EQOF0713 PEDESTAL FIJO PEDESTAL FIJO GEBESA X	1,550.00
1881	EQOF0714 SILLON RECEPCION PIEL C.M.I. SILLON RECEPCION PIEL C.M.I. XX XX	3,850.00
1882	EQOF0714 FAX CANON B-95 FAX CANON B-95 CANON B95	1,689.00
1883	EQOF0715 SILLON PIEL . .	3,850.00
1884	EQOF0715 SILLA SECRETARIAL CON EXTENSION BANCO SILLA SECRETARIAL CON EXTENSION BANCO REQUIEZ RS	1,444.00
1885	EQOF0716 MODULAR CENTRO MOVIL ASCOM .	1,390.00
1886	EQOF0716 X X REQUIEZ RS-500	1,444.00
1887	EQOF0717 MESA DE CENTRO ASCOM .	890.00
1888	EQOF0717 SILLA SECRETARIAL CON EXTENSION BANCO SILLA SECRETARIAL CON EXTENSION BANCO REQUIEZ RS	1,444.00
1889	EQOF0718 MESA ESQUINERA ASCOM .	690.00
1890	EQOF0718 SILLA SECRETARIAL CON EXTENSION SILLA SECRETARIAL CON EXTENSION REQUIEZ RS-500	1,444.00
1891	EQOF0719 SOFA RECEPCION 3-1 BRIONES PIEL NEGRO	6,888.70
1892	EQOF0720 MESA P IMPRESORA NEGRA/GRIS .	855.00
1893	EQOF0723 SILLON ONIX REQUIEZ SILLON ONIX REQUIEZ REQUIEZ RE1151	2,465.00
1894	EQOF0724 SILLA SECRETARIAL REQUIEZ SILLA SECRETARIAL REQUIEZ REQUIEZ RS-500	1,240.00
1895	EQOF0725 X X X X	0.00
1896	EQOF0727 GABINETE PEDESTAL FIJO GABINETE PEDESTAL FIJO GEBESA X	1,870.00
1897	EQOF0728 LIBRERO SPAZIO MAHOGANY LIBRERO SPAZIO MAHOGANY GEBESA	1,250.00
1898	EQOF0729 X X X X	0.00

Sistema Estatal de Evaluación
Relación de Bienes que Componen su Patrimonio
Instituto de Crédito Educativo del Estado de Sonora
del 1 de octubre al 31 de Diciembre de 2015
(pesos)

ETCA-IV-16

TRIMESTRE: CUARTO DE 2015

Código	Descripción del Bien	Valor <u>EN</u> <u>LIBROS</u>
1899	EQOF0730 MESA MESA X X	926.08
1900	EQOF0736 SILLA SILLA EJECUTIVA REQUIEZ RS500	1,290.00
1901	EQOF0737 FAX FAX CANON L80	3,765.00
1902	EQOF0738 ARCHIVERO 2 GAVETAS METALICO NEGRO VERTICAL	472.17
1903	EQOF0738 REFRIGERADOR MABE 6832 MABE 6832	3,129.00
1904	EQOF0739 ARCHIVERO 2 GAVETAS METALICO NEGRO VERTICAL	472.17
1905	EQOF0739 COCINETA COCINETA X X	11,610.00
1906	EQOF0740 MESA MESA GEBESA X	1,675.00
1907	EQOF0741 DIADEMA DIADEMA TELEFONICA STEREN X	500.00
1908	EQOF0743 DIADEMA DIADEMA TELEFONICA STEREN X	500.00
1909	EQOF0745 SILLA RS500 SILLA EJECUTIVA REQUIEZ RS500	1,440.00
1910	EQOF0746 SILLA SILLA EJECUTIVA REQUIEZ RS500	1,440.00
1911	EQOF0747 SILLA SILLA EJECUTIVA REQUIEZ RS500	1,440.00
1912	EQOF0748 SILLA SILLA REQUIEZ RS500	1,440.00
1913	EQOF0749 SILLA SILLA REQUIEZ RS500	1,440.00
1914	EQOF0750 SILLA SILLA EJECUTIVA REQUIEZ RS500	1,440.00
1915	EQOF0751 ARCHIVERO ARCHIVERO GEBESA X	1,770.00
1916	EQOF0752 ARCHIVERO ARCHIVERO DE DOS GAVETAS GEBESA X	1,770.00
1917	EQOF0753 ARCHIVERO ARCHIVERO DE DOS GAVETAS GEBESA GEBESA X	1,770.00
1918	EQOF0754 ARCHIVERO 2 GAVETAS GEBESA X	1,770.00
1919	EQOF0755 ARCHIVERO ARCHIVERO DE DOS GAVETAS GEBESA X	1,770.00
1920	EQOF0756 ARCHIVERO ARCHIVERO DE DOS GAVETAS GEBESA X	1,770.00
1921	EQOF0757 ARCHIVERO ARCHIVERO DE DOS GAVETAS GEBESA X	1,770.00
1922	EQOF0758 ARCHIVERO ARCHIVERO DE DOS GAVETAS GEBESA X	1,770.00
1923	EQOF0759 ARCHIVERO ARCHIVERO DE DOS GAVETAS GEBESA X	1,770.00
1924	EQOF0760 ARCHIVERO ARCHIVERO DE DOS GAVETAS GEBESA X	1,770.00
1925	EQOF0761 ARCHIVERO ARCHIVERO DE CUATRO GAVETAS GEBESA # 15	3,045.00
1926	EQOF0762 ARCHIVERO ARCHIVERO DE CUATRO GAVETAS # 14 GEBESA X	3,045.00
1927	EQOF0763 ARCHIVERO ARCHIVERO DE CUATRO GAVETAS # 13 GEBESA X	3,045.00
1928	EQOF0764 LIBRERO ANTO PUERTAS INFERIORES ANTO '	2,585.00
1929	EQOF0765 ABANICO BREEZE MACHINE ABANICO BREEZE MACHINE . LASKO 3524	0.00
1930	EQOF0765 LIBRERO CON PUERTAS INFERIORES ANTO '	2,585.00
1931	EQOF0766 LIBRERO CON PUERTAS INFERIORES ANTO '	2,585.00
1932	EQOF0767 LIBRERO ABIERTO ' '	1,660.00
1933	EQOF0768 ABANICO PERSONAL LASKO 3524	0.00
1934	EQOF0768 CONJUNTO SECRETARIAL SPAZIO '	3,100.00
1935	EQOF0769 CAMARA DIGITAL NEGRA SONY 408712	12,050.00
1936	EQOF0769 SILLA DE CAJERO ' '	992.00
1937	EQOF0770 SILLA DE CAJERO ' '	992.00
1938	EQOF0771 SILLA DE CAJERO ' '	992.00
1939	EQOF0772 SILLA OPERATIVA DOBLE MECANISMO SEDIX '	1,280.00
1940	EQOF0773 SILLA FIJA SIN BRAZOS PLIANA NEGRA AB400	280.00
1941	EQOF0773 SILLA OPERATIVA DOBLE MECANISMO SEDIX '	1,280.00
1942	EQOF0774 FIJA FIJA SIN BRAZOS PLIANA NEGRA AB400	280.00
1943	EQOF0774 ARCHIVERO PM STEEL ARCHIVERO PM STEEL METALICO 4 GAVETAS # 39. PM STEEL XX	6,500.00
1944	EQOF0775 SILLA FIJA SIN BRAZOS PLIANA NEGRA AB400	280.00
1945	EQOF0775 ARCHIVERO 4 GAVETAS METALICO # 35 PM STEEL '	6,500.00
1946	EQOF0776 SILLA FIJA SIN BRAZOS PLIANA NEGRA AB400	280.00
1947	EQOF0776 ARCHIVERO METALICO DE 4 GAVETAS # 37. PM STEEL '	6,500.00
1948	EQOF0777 SILLA FIJA SIN BRAZOS PLIANA NEGRA AB400	280.00

Sistema Estatal de Evaluación
Relación de Bienes que Componen su Patrimonio
Instituto de Crédito Educativo del Estado de Sonora
del 1 de octubre al 31 de Diciembre de 2015
(pesos)

ETCA-IV-16

TRIMESTRE: CUARTO DE 2015

Código	Descripción del Bien	Valor <u>EN</u> <u>LIBROS</u>
1949	EQOF0777 ARCHIVERO METALICO DE 4 GAVETAS # 38. PM STEEL '	6,500.00
1950	EQOF0778 SILLA SECRETARIAL PLIANA NEGRA RS-420	880.00
1951	EQOF0778 ARCHIVERO METALICO DE 4 GAVETAS # 36. PM STEEL '	6,500.00
1952	EQOF0779 ARCHIVERO DE 1 CAJON Y 1 GAVETA ''	980.00
1953	EQOF0780 SILLA SECRETARIAL PLIANA NEGRA RS420	880.00
1954	EQOF0780 ARCHIVERO DE 1 CAJON Y 1 GAVETA ''	980.00
1955	EQOF0781 ARCHIVERO DE 1 CAJON Y 1 GAVETA ''	980.00
1956	EQOF0782 ARCHIVERO DE 1 CAJON Y 1 GAVETA ''	980.00
1957	EQOF0783 ARCHIVERO DE 1 CAJON Y 1 GAVETA ''	980.00
1958	EQOF0784 1 EQUIPO DE AIRE ACONDICIONADO MINI SPLIT DE 1 TONELADA COMFORT STAR X	5,269.57
1959	EQOF0785 PROYECTOR DE ACETATOS PORTATIL 3M .	4,929.56
1960	EQOF0785 CONJUNTO CON PERAL-N ''	2,600.00
1961	EQOF0786 SILLA FIJA SIN BRAZOS PLIANA NEGRA AB-400	280.00
1962	EQOF0786 CONJUNTO CON PERAL-N ''	2,600.00
1963	EQOF0787 CONJUNTO CON PERAL-N ''	2,600.00
1964	EQOF0788 CONJUNTO CON PERAL-N ''	2,600.00
1965	EQOF0789 LIBRERO CON PUERTAS INFERIORES ''	2,585.00
1966	EQOF0790 SILLA SECRETARIAL ''	671.67
1967	EQOF0791 SILLA SECRETARIAL ''	671.67
1968	EQOF0792 SILLA SECRETARIAL ''	671.66
1969	EQOF0793 ARCHIVERO 3 GAVETAS ARCHIVERO VERTICAL 3 GAVETAS COLOR NEGRO CHERRY X X	2,425.00
1970	EQOF0794 DIADEMA CON AMPLIFICADOR VISTA UNIVERSAL SUPRA PLUS MONAURAL '	2,034.03
1971	EQOF0795 DIADEMA CON AMPLIFICADOR VISTA UNIVERSAL SUPRA PLUS MONAURAL '	2,034.03
1972	EQOF0796 DIADEMA DIADEMA SUPRA PLUS MONAVIAL PL-H251	2,034.03
1973	EQOF0798 CONSOLA DE OPERADORA IP 3COM IP 3COM 3C10401SPKRB	0.00
1974	EQOF0803 PANTALLA ELECTRONICA SISTEMA DE CRUZ 2 DIGITOS CAJA CON 9 BOTONERAS . .	7,630.00
1975	EQOF0807 6HD 6HD COLOR PLATA SONY SLV-LX60SMX	1,160.63
1976	EQOF0808 ESCRITORIO (PENINSULA/LATERAL) VINO/NEGRO .	2,950.00
1977	EQOF0809 ESCRITORIO (PENINSULA/LATERAL) VINO/NEGRO .	2,950.00
1978	EQOF0810 ESCRITORIO (PENINSULA/LATERAL) VINO/NEGRO .	2,950.00
1979	EQOF0811 ESCRITORIO (PENINSULA/LATERAL) VINO/NEGRO .	2,950.00
1980	EQOF0812 ESCRITORIO CONJUNTO MODULAR (PENINSULA/LATERAL) VINO/NEGRO .	2,950.00
1981	EQOF0813 CONJUNTO MODULAR (PENINSULA/LATERAL) CONJUNTO MODULAR (PENINSULA/LATERAL) COLOR V	2,950.00
1982	EQOF0814 ESCRITORIO CONJUNTO MODULAR (PENINSULA/LATERAL) . .	2,950.00
1983	EQOF0815 ESCRITORIO CONJUNTO MODULAR VINO/NEGRO .	2,950.00
1984	EQOF0816 ESCRITORIO CONJUNTO MODULAR VINO/NEGRO .	2,950.00
1985	EQOF0817 ESCRITORIO CONJUNTO MODULAR (PENINSULA/LATERAL) VINO/NEGRO .	2,650.00
1986	EQOF0818 ESCRITORIO CONJUNTO MODULAR (PENINSULA/LATERAL) VINO/NEGRO .	2,650.00
1987	EQOF0819 ESCRITORIO CONJUNTO MODULAR (PENINSULA/LATERAL) VINO/NEGRO .	2,650.00
1988	EQOF0820 ESCRITORIO CONJUNTO MODULAR (PENINSULA/LATERAL) VINO/NEGRO .	2,650.00
1989	EQOF0821 ESCRITORIO CONJUNTO MODULAR (PENINSULA/LATERAL) VINO/NEGRO .	2,650.00
1990	EQOF0822 ESCRITORIO) CONJUNTO MODULAR (PENINSULA/LATERAL) VINO/NEGRO .	2,650.00
1991	EQOF0823 LIBRERO DE PARED (CON CREDENZA) VINO/NEGRO .	5,150.00
1992	EQOF0824 LIBRERO (SE COMPONE DE 2) 824 Y 825 . .	1,495.00
1993	EQOF0825 LIBRERO (SE COMPONE DE 2) 824 Y 825 ARENA .	1,495.00
1994	EQOF0826 LIBRERO NEGRO . .	1,950.00
1995	EQOF0828 MOSTRADOR CON 3 CAJONES CON LLAVE VINO/NEGRO .	2,790.00
1996	EQOF0829 LIBRERO SUPERIOR VINO/NEGRO .	7,790.00
1997	EQOF0830 ESCRITORIO INFERIOR VINO/NEGRO .	0.00
1998	EQOF0831 LIBRERO SUPERIOR VINO/NEGRO .	0.00

Sistema Estatal de Evaluación
Relación de Bienes que Componen su Patrimonio
Instituto de Crédito Educativo del Estado de Sonora
del 1 de octubre al 31 de Diciembre de 2015
(pesos)

ETCA-IV-16

TRIMESTRE: CUARTO DE 2015

Código	Descripción del Bien	Valor <u>EN</u> <u>LIBROS</u>
1999	EQOF0832 CREDENZA INFERIOR VINO/NEGRA .	0.00
2000	EQOF0833 LIBRERO SUPERIOR VINO/NEGRO .	4,250.00
2001	EQOF0834 ESCRITORIO INFERIOR VINO/NEGRO .	0.00
2002	EQOF0835 MESA MULTIUSOS C/ENTREPAÑOS NEGRA .	750.00
2003	EQOF0836 MESA MULTIUSOS C/ENTREPAÑOS NEGRA .	750.00
2004	EQOF0837 MESA MULTIUSOS C/ENTREPAÑOS . .	750.00
2005	EQOF0838 MESA P COMPUTADORA NEGRA .	1,950.00
2006	EQOF0839 LIBRERO CON PUERTAS INFERIORES VINO/NEGRO .	1,990.00
2007	EQOF0840 ESCRITORIO C GAVETA P ARCHIVO Y PORTATECLADO VINO/NEGRO .	4,290.00
2008	EQOF0841 ESCRITORIO CON GAVETA P ARCHIVO Y PORTATECLADO VINO/NEGRO .	4,290.00
2009	EQOF0842 ARCHIVERO 4 GAVETAS C/CERRADURA GRAL VINO/NEGRO .	3,150.00
2010	EQOF0843 MESA DE CONSEJO VINO/NEGRO CIRCULAR	990.00
2011	EQOF0844 MODULAR ESCRITORIO PENINSULAR PUENTE, LIBRERO, CREDENZA CAOBA	6,950.00
2012	EQOF0845 ESCRITORIO CONJUNTO MODULAR/CREDENZA VINO/NEGRO .	6,950.00
2013	EQOF0846 ESCRITORIO CONJUNTO MODULAR/LIBRERO/CREDENZA VINO/NEGRO .	6,950.00
2014	EQOF0847 SILLON RESPALDO ALTO PLIANA NEGRO .	1,290.00
2015	EQOF0847 MAQUINA DE ESCRIBIR MAQUINA DE ESCRIBIR ELECTRONICA BROTHER GX6750	1,440.00
2016	EQOF0848 SILLA DE VISITA PLIANA NEGRA .	350.00
2017	EQOF0848 SILLA SIN BRAZOS, RUEDAS SILLA DE TRABAJO DE LUJO, RUEDAS X RS-500	1,490.00
2018	EQOF0849 SILLA DE VISITA PLIANA NEGRA .	350.00
2019	EQOF0849 SILLA SILLA DE TRABAJO DE LUJO X RS-500	1,490.00
2020	EQOF0850 SILLA P DE VISITA PLIANA VINO .	350.00
2021	EQOF0850 ARCHIVERO ARCHIVERO VERTICAL 4 GAVETAS NEGRO METALICO # 16 X	2,580.00
2022	EQOF0851 SILLA DE VISITA PLIANA VINO .	350.00
2023	EQOF0851A ARCHIVERO ARCHIVERO VERTICAL 4 GAVETAS NEGRO METALICO # 17. X	2,580.00
2024	EQOF0852 SILLA DE VISITA PLIANA NEGRA .	350.00
2025	EQOF0852 ARCHIVERO ARCHIVERO VERTICAL 4 GAVETAS NEGRO METALICO # 11 X	2,580.00
2026	EQOF0853 SILLA DE VISITA PLIANA NEGRA .	350.00
2027	EQOF0853 ARCHIVERO ARCHIVERO VERTICAL 4 GAVETAS NEGRO METALICO # 4 X	2,580.00
2028	EQOF0854 SILLA DE VISITA PLIANA NEGRA .	350.00
2029	EQOF0854 ARCHIVERO ARCHIVERO VERTICA 4 GAVETAS NEGRO METALICO # 31 X	2,580.00
2030	EQOF0855 SILLA DE VISITA PLIANA NEGRA .	350.00
2031	EQOF0855 ARCHIVERO ARCHIVERO VERTICAL 3 GAVETAS NEGRO METALICO X X	2,380.00
2032	EQOF0856 SILLA DE VISITA PLIANA NEGRA .	350.00
2033	EQOF0856 COPIADORA COPIADORA X 1018	100.00
2034	EQOF0857 SILLA DE VISITA PLIANA NEGRA .	350.00
2035	EQOF0857 SUMADORA SUMADORA ELECTRICA PRINTAFORM 1422	465.00
2036	EQOF0858 SILLA DE VISITA PLIANA NEGRA .	350.00
2037	EQOF0859 ARCHIVERO 3 GAVETAS METALICO NEGRO .	4,850.00
2038	EQOF0859 REPRODUCTOR DE DVD REPRODUCTOR DE DVD/VCD/CD/CD-R/CD-RW/MP3/JPEG ATVIO ATDV-023	336.21
2039	EQOF0860 VIDEOGRABADOR DIGITAL VIDEOGRABADOR DIGITAL 8 CANALES, DISCO DURO DE 250 GB SAMSUN	35,200.00
2040	EQOF0861 DOMO COLOR DOMO COLOR ALTA RESOLUCION1/3* 520 LINEAS VARIFOCAL Y 2 TRANCEPTORES EV	2,724.48
2041	EQOF0862 DOMO COLOR DOMO COLOR ALTA RESOLUCION 1/3* 520 LINEAS Y 2 TRANCEPTORES EVERFOCUS X	2,724.49
2042	EQOF0863 CAMARA DIA/NOCHE CAMARA DIA/NOCHE, LENTE VARIFOCAL, GABINETE PARA CAMARA Y 2 TRAN	5,360.00
2043	EQOF0864 SILLA CON PISTON DE AIRE PLIANA NEGRA SECRETARIAL	690.00
2044	EQOF0864 CAMARA DIA/NOCHE CAMARA DIA/NOCHE, LENTE VARIFOCAL, GABINETE PARA CAMARA Y 2 TRAN	5,360.00
2045	EQOF0865 CONTROL REMOTO CONTROL REMOTO CON CLIP PORTABLE CHAMBERLAIN 950CD	560.00
2046	EQOF0866 CONTADORA DE BILLETES CONTADORA DE MIL BILLETES CON DETECTOR DE BILLETES FALSOS STEREM	1,982.76
2047	EQOF0867 LAMPARA DETECTORA DE BILLETES FALSOS LAMPARA DETECTORA DE BILLETES FALSOS STEREN SEG-	551.73
2048	EQOF0868 FAX HP 640 FAX HP 640	947.41

Sistema Estatal de Evaluación
Relación de Bienes que Componen su Patrimonio
Instituto de Crédito Educativo del Estado de Sonora
del 1 de octubre al 31 de Diciembre de 2015
(pesos)

ETCA-IV-16

TRIMESTRE: CUARTO DE 2015

Código	Descripción del Bien	Valor <u>EN</u> <u>LIBROS</u>	
2049	EQOF0869	ESCRITORIO SECRETARIAL 1 CONJUNTO SECRETARIAL 140 CAOBA/NEGRO GCM 140	3,100.00
2050	EQOF0870	SILLA SECRETARIAL PLIANA NEGRA .	690.00
2051	EQOF0870	CONJUNTO SECRETARIAL 140 ESCRITORIO 1.40 DE FRENTE X 1.60 DE FONDO COMANDER 140	3,100.00
2052	EQOF0871	ESCRITORIO CONJUNTO MODULAR (PENINSULA Y LATERAL) VINO/NEGRO .	2,950.00
2053	EQOF0871	SILLA SILLA GERENCIAL PIEL NEGRA X 38435	1,464.66
2054	EQOF0872	MESA ESQUINERA C/PORTATECLADO . .	1,190.00
2055	EQOF0872	SILLA SILLON EJECUTIVO XX 39207	1,629.22
2056	EQOF0873	MESA ESQUINERA C/PORTATECLADO VINO/NEGRO .	1,190.00
2057	EQOF0873	SILLA GERENCIAL SILLA GERENCIAL DE PIEL X 38435	1,464.66
2058	EQOF0874	MESA ESQUINERA C/PORTATECLADO VINO/NEGRO .	1,190.00
2059	EQOF0874	LIBRERO LIBRERO CON PUERTAS IBIZA IBIZA 47303	1,378.45
2060	EQOF0875	MESA ESQUINERA C/PORTATECLADO VINO/NEGRO .	1,190.00
2061	EQOF0875	LIBRERO LIBRERO DE PISO 4 ENTREPAÑOS ABIERTO ESCO ECSO	2,300.00
2062	EQOF0876	MESA DE TRABAJO VINO/NEGRO .	690.00
2063	EQOF0876	FAX HP 2140, CN18DBN10C HP HP 2140	1,245.00
2064	EQOF0877	MESA DE TRABAJO VINO/NEGRO .	690.00
2065	EQOF0877	SILLA EJECUTIVA SILLA EJECTUVA MICROFIBRA X X	2,621.75
2066	EQOF0878	MESA DE TRABAJO VINO/NEGRO .	690.00
2067	EQOF0878	SILLA SECRETARIAL SILLA SECRETARIAL TIPO PIEL NENGRA X X	1,371.75
2068	EQOF0879	MESA DE TRABAJO VINO/NEGRA .	690.00
2069	EQOF0879	ESCALERA ESCALERA CUPRUM CON PLATAFORMA CUPRUM X	839.00
2070	EQOF0880	ARCHIVERO 2 GAVETAS VINO/NEGRO .	1,350.00
2071	EQOF0880	ESCALERA ESCALERA CUPRUM CON PLATAFORMA CUPRUM 95641007747	839.00
2072	EQOF0881	ARCHIVERO 2 GAVETAS VINO/NEGRO .	1,350.00
2073	EQOF0881	ARCHIVERO ARCHIVERO VERTICAL 2 GAVETAS PM LA PIEDAD A-9107	2,540.40
2074	EQOF0882	ARCHIVERO 2 GAVETAS VINO/NEGRO .	1,350.00
2075	EQOF0882	ARCHIVERO ARCHIVERO VERTICAL 2 GAVETAS PM LA PIEDAD A-9107	2,540.40
2076	EQOF0883	ARCHIVERO 2 GAVETAS VINO/NEGRO .	1,350.00
2077	EQOF0883	ARCHIVERO ARCHIVERO VERTICAL 2 GAVETAS PM LA PIEDAD A-9107	2,540.40
2078	EQOF0884	SILLA P VISITA PLIANA NEGRA .	250.00
2079	EQOF0884	ARCHIVERO ARCHIVERO VERTICAL 2 GAVETAS PM LA PIEDAD A-9107	2,540.40
2080	EQOF0885	SILLA P/VISITANTE PLIANA NEGRA .	250.00
2081	EQOF0885	ARCHIVERO ARCHIVERO VERTICAL 2 GAVETAS PM LA PIEDAD A-9107	2,540.40
2082	EQOF0886	SILLA P/VISITANTE PLIANA NEGRA .	250.00
2083	EQOF0886	ARCHIVERO ARCHIVERO VERTICAL 2 GAVETAS PM LA PIEDAD A-9107	2,540.40
2084	EQOF0887	SILLA P/VISITANTE PLIANA NEGRA .	250.00
2085	EQOF0887	ARCHIVERO ARCHIVERO VERTICAL 2 GAVETAS PM LA PIEDAD A-9107	2,540.40
2086	EQOF0888	SILLA P/MESA DE CONSEJO PLIANA NEGRA .	350.00
2087	EQOF0888	ARCHIVERO ARCHIVERO VERTICAL 2 GAVETAS PM LA PIEDAD A-9107	2,540.40
2088	EQOF0889	SILLA P/MESA DE CONSEJO PLIANA NEGRA .	350.00
2089	EQOF0889	ARCHIVERO ARCHIVERO VERTICAL 2 GABETAS PM LA PIEDAD A-9107	2,540.40
2090	EQOF0890	SILLA P/MESA DE CONSEJO PLIANA NEGRA .	350.00
2091	EQOF0890	ARCHIVERO ARCHIVERO VERTICAL 2 GAVETAS PM LA PIEDAD A-9107	2,540.40
2092	EQOF0891	SILLA P/MESA DE CONSEJO PLIANA NEGRA .	350.00
2093	EQOF0891	ARCHIVERO ARCHIVERO VERTICAL 2 GAVETAS PM LA PIEDAD A-9107	2,540.40
2094	EQOF0892	ARCHIVERO 3 GAVETAS NEGRO .	2,460.00
2095	EQOF0892	ARCHIVERO ARCHIVERO VERTICAL 2 GAVETAS PM LA PIEDAD A-9107	2,540.40
2096	EQOF0893	MESA DE CONSEJO C/BASE DE TRINEO 4 X 2 MT . .	7,850.00
2097	EQOF0893	ARCHIVERO ARCHIVERO VERTICAL 2 GAVETAS PM LA PIEDAD A-9107	2,540.40
2098	EQOF0894	SILLON DE PIEL NEGRO . .	990.00

Sistema Estatal de Evaluación
Relación de Bienes que Componen su Patrimonio
Instituto de Crédito Educativo del Estado de Sonora
del 1 de octubre al 31 de Diciembre de 2015
(pesos)

ETCA-IV-16

TRIMESTRE: CUARTO DE 2015

Código	Descripción del Bien	Valor <u>EN</u> <u>LIBROS</u>
2099	EQOF0894 ARCHIVERO ARCHIVERO VERTICAL 2 GAVETAS PM LA PIEDAD A-9107	2,540.40
2100	EQOF0895 SILLON DE PIEL NEGRO . .	990.00
2101	EQOF0895 ARCHIVERO ARCHIVERO VERTICAL 2 GAVETAS PM L APIEDAD A-9107	2,540.40
2102	EQOF0896 SILLON DE PIEL NEGRO . .	990.00
2103	EQOF0896 ARCHIVERO VERTICAL ARENA 2 GAVETAS PM LA PIEDAD A-9107	2,540.40
2104	EQOF0897 SILLON DE PIEL NEGRO . .	990.00
2105	EQOF0897 ARCHIVERO ARCHIVERO VERTICAL ARENA 2 GAVETAS PM LA PIEDAD A-9107	2,540.40
2106	EQOF0898 SILLON DE PIEL NEGRO . .	990.00
2107	EQOF0898 ARCHIVERO ARCHIVERO VERTICAL ARENA 2 GAVETAS PM LA PIEDAD A-9107	2,540.40
2108	EQOF0899 SILLON DE PIEL NEGRO . .	990.00
2109	EQOF0899 ARCHIVERO ARCHIVERO VERTICAL 2 GAVETAS PM LA PIEDAD A-9107	2,540.40
2110	EQOF0900 SILLON DE PIEL NEGRO . .	990.00
2111	EQOF0900 ARCHIVERO ARCHIVERO VERTICAL 2 GAVETAS PM LA PIEDAD A-9107	2,540.40
2112	EQOF0901 SILLON DE PIEL NEGRO . .	990.00
2113	EQOF0901 ARCHIVERO ARCHIVERO VERTICAL 2 GAVETAS PM LA PIEDAD A-9107	2,540.40
2114	EQOF0902 SILLON DE PIEL NEGRO . .	990.00
2115	EQOF0902 ARCHIVERO ARCHIVERO VERTICAL 2 GAVETAS PM LA PIEDAD A-9107	2,540.40
2116	EQOF0903 SILLON DE PIEL NEGRO . .	990.00
2117	EQOF0903 ARCHIVERO ARCHIVERO VERTICAL 2 GAVETAS PM LA PIEDAD A-9107	2,540.40
2118	EQOF0904 SILLON DE PIEL NEGRO . .	990.00
2119	EQOF0904 ARCHIVERO ARCHIVERO VERTICAL 2 GAVETAS PM LA PIEDAD A-9107	2,540.40
2120	EQOF0905 SILLON DE PIEL NEGRO . .	990.00
2121	EQOF0905 ARCHIVERO ARCHIVERO VERTICAL 2 GAVETAS PM LA PIEDAD A-9107	2,540.40
2122	EQOF0906 SILLON DE PIEL NEGRO . .	990.00
2123	EQOF0906 ARCHIVERO ARCHIVERO VERTICAL 2 GAVETAS PM LA PIEDAD A-9107	2,540.40
2124	EQOF0907 SILLON DE PIEL NEGRO . .	990.00
2125	EQOF0907 ARCHIVERO ARCHIVERO VERTICAL 2 GAVETAS PM LA PIEDAD A-9107	2,540.40
2126	EQOF0908 RACK 4 PATAS NEGRO APC	2,397.10
2127	EQOF0908 ARCHIVERO ARCHIVERO VERTICAL 2 GAVETAS PM LA PIEDAD A-9107	2,540.40
2128	EQOF0909 ESTANTE CROMADO STEEL HSLVNGTRIAL .	781.25
2129	EQOF0909 ARCHIVERO ARCHIVERO VERTICAL 2 GAVETAS PM LA PIEDAD A-9107	2,540.40
2130	EQOF0910 ESTANTE CROMADO STEEL SHLVNGSTRIAL .	781.25
2131	EQOF0910 SILLON EJECUTIVO DE COPIEL COLOR CHOCOLATE KLAVE 1300	2,610.00
2132	EQOF0911 ESTANTE METALICO STEEL SHLVNGSTRIAL -	781.26
2133	EQOF0911 SILLON EJECUTIVO RESPALDO ALTO CON BRAZOS OFFIHO OHE-L855	2,751.52
2134	EQOF0912 ESTANTE METALICO STEEL SHLVGSTRIAL .	781.26
2135	EQOF0912 SILLON EJECUTIVO RESPALDO ALTO CON BRAZOS OFFIHO OHE-L855	2,751.52
2136	EQOF0913 SILLON EJECUTIVO RESPALDO ALTO CON BRAZOS OFFIHO OHE-L855	2,751.52
2137	EQOF0914 SILLA DE VISITA PLIANA NEGRA .	290.00
2138	EQOF0914 AIRE ACONDICIONADO EQUIPO DE AIRE ACONDICIONADO TIPO MINI-SPLIT DE 1.0 MIRAGE EXF121	5,000.00
2139	EQOF0915 SILLA DE VISITA PLIANA VINO .	290.00
2140	EQOF0916 SILLA DE VISITA PLIANA VINO .	290.00
2141	EQOF0917 SILLA DE VISITA PLIANA VINO .	290.00
2142	EQOF0918 SILLA DE VISITA PLIANA VINO .	290.00
2143	EQOF0919 SILLA DE VISITA PLIANA VINO .	290.00
2144	EQOF0920 SILLA DE VISITA PLIANA VINO .	290.00
2145	EQOF0921 SILLA DE VISITA PLIANA VINO .	290.00
2146	EQOF0922 SILLA DE VISITA . .	290.00
2147	EQOF0923 SILLA DE VISITA PLIANA VINO .	290.00
2148	EQOF0924 SILLA DE VISITA PLIANA VINO XXX	290.00

Sistema Estatal de Evaluación
Relación de Bienes que Componen su Patrimonio
Instituto de Crédito Educativo del Estado de Sonora
del 1 de octubre al 31 de Diciembre de 2015
(pesos)

ETCA-IV-16

TRIMESTRE: CUARTO DE 2015

Código	Descripción del Bien	Valor <u>EN</u> <u>LIBROS</u>
2149	EQOF0925 SILLA DE VISITA PLIANA VINO .	290.00
2150	EQOF0926 SILLA DE VISITA PLIANA VINO .	290.00
2151	EQOF0927 SILLA DE VISITA PLIANA VINO .	290.00
2152	EQOF0928 SILLA DE VISITA PLIANA VINO .	290.00
2153	EQOF0929 SILLA DE VISITA PLIANA VINO .	290.00
2154	EQOF0930 SILLA DE VISITA PLIANA VINO XX	290.00
2155	EQOF0931 SILLA DE VISITA PLIANA VINO .	290.00
2156	EQOF0932 SILLA DE VISITA PLIANA VINO .	290.00
2157	EQOF0933 SILLA DE VISITA PLIANA VINO .	290.00
2158	EQOF0934 SILLA DE VISITA PLIANA/VINO .	290.00
2159	EQOF0935 SILLA DE VISITA PLIANA/VINO .	290.00
2160	EQOF0936 SILLA DE VISITA PLIANA VINO .	290.00
2161	EQOF0937 SILLA DE VISITA PLIANA/VINO .	290.00
2162	EQOF0938 SILLA DE VISITA PLIANA/VINO .	290.00
2163	EQOF0940 SILLA DE VISITA PLIANA VINO .	290.00
2164	EQOF0941 SILLA DE VISITA VINO X	290.00
2165	EQOF0942 SILLA DE VISITA VINO XX	290.00
2166	EQOF0943 SILLA DE VISITA PLIANA VINO .	290.00
2167	EQOF0944 SILLA DE VISITA PLIANA VINO .	290.00
2168	EQOF0945 SILLA DE VISITA PLIANA VINO .	290.00
2169	EQOF0946 SILLA DE VISITA PLIANA VINO .	290.00
2170	EQOF0947 SILLA DE VISITA PLIANA VINO .	290.00
2171	EQOF0948 SILLA DE VISITA PLIANA VINO .	290.00
2172	EQOF0949 SILLA BATERIA DE 3 PLAZAS PLIANA VINO .	1,090.00
2173	EQOF0950 SILLA BATERIA DE 3 PLAZAS PLIANA VINO .	1,090.00
2174	EQOF0951 SILLA BATERIA DE 3 PLAZAS PLIANA VINO .	1,090.00
2175	EQOF0952 SILLA DE VISITA PLIANA AZUL .	390.00
2176	EQOF0953 SILLA DE VISITA PLIANA AZUL .	390.00
2177	EQOF0956 SILLA DE VISITA PLIANA AZUL .	390.00
2178	EQOF0957 SILLA DE VISITA PLIANA AZUL .	390.00
2179	EQOF0958 SILLA DE VISITA PLIANA AZUL .	390.00
2180	EQOF0959 SILLA DE VISITA PLIANA AZUL .	390.00
2181	EQOF0960 SILLA DE VISITA PLIANA AZUL .	390.00
2182	EQOF0961 SILLA DE VISITA PLIANA AZUL .	390.00
2183	EQOF0962 SILLA DE VISITA PLIANA AZUL .	390.00
2184	EQOF0963 SILLA DE VISITA PLIANA AZUL .	390.00
2185	EQOF0964 SILLA DE VISITA PLIANA AZUL .	390.00
2186	EQOF0965 SILLA DE VISITA PLIANA AZUL .	390.00
2187	EQOF0966 SILLA DE VISITA PLIANA AZUL .	390.00
2188	EQOF0967 SILLA DE VISITA PLIANA AZUL .	390.00
2189	EQOF0968 SILLA DE VISITA PLIANA AZUL .	390.00
2190	EQOF0969 SILLA DE VISITA PLIANA AZUL .	390.00
2191	EQOF0970 SILLA DE VISITA PLIANA AZUL .	390.00
2192	EQOF0971 SILLA DE VISITA PLIANA AZUL .	390.00
2193	EQOF0972 SILLA DE VISITA PLIANA AZUL .	390.00
2194	EQOF0973 SILLA DE VISITA PLIANA AZUL .	390.00
2195	EQOF0974 SILLA DE VISITA PLIANA AZUL .	390.00
2196	EQOF0975 SILLA DE VISITA PLIANA AZUL .	390.00
2197	EQOF0976 SILLA DE VISITA PLIANA AZUL .	390.00
2198	EQOF0977 SILLA DE VISITA PLIANA AZUL .	390.00

Sistema Estatal de Evaluación
Relación de Bienes que Componen su Patrimonio
Instituto de Crédito Educativo del Estado de Sonora
del 1 de octubre al 31 de Diciembre de 2015
(pesos)

ETCA-IV-16

TRIMESTRE: CUARTO DE 2015

Código	Descripción del Bien	Valor <u>EN</u> <u>LIBROS</u>
2199	EQOF0978 SILLA DE VISITA PLIANA AZUL .	390.00
2200	EQOF0979 SILLA DE VISITA PLIANA AZUL .	390.00
2201	EQOF0980 SILLA DE VISITA PLIANA AZUL .	390.00
2202	EQOF0981 SILLA DE VISITA PLIANA AZUL .	390.00
2203	EQOF0982 SILLA DE VISITA PLIANA AZUL .	390.00
2204	EQOF0983 SILLA DE VISITA PLIANA AZUL .	390.00
2205	EQOF0984 SILLA DE VISITA PLIANA AZUL .	390.00
2206	EQOF0985 SILLA DE VISITA PLIANA AZUL .	390.00
2207	EQOF0986 SILLA DE VISITA PLIANA AZUL .	390.00
2208	EQOF0987 SILLA DE VISITA PLIANA AZUL .	390.00
2209	EQOF0988 SILLA DE VISITA PLIANA AZUL .	390.00
2210	EQOF0989 SILLA DE VISITA PLIANA AZUL .	390.00
2211	EQOF0990 SILLA DE VISITA PLIANA AZUL .	390.00
2212	EQOF0991 SILLA DE VISITA PLIANA AZUL .	390.00
2213	EQOF0994 ARCHIVERO 4 GAVETAS METALICO NEGRO .	2,283.88
2214	EQOF0996 MESA MULTIUSOS PATAS CROMADAS .	190.00
2215	EQOF0998 TELEFONO BASIC MERIDIAN 2616	3,016.75
2216	EQOF0999 ESCRITORIO . . .	0.00
2217	EQOF1000 ESCRITORIO DE MADERA . .	0.00
2218	EQOF1001 ESCRITORIO MADERA . .	0.00
2219	EQOF1002 ARCHIVERO 3 GAVETAS METALICO PM STEEL. .	1,582.70
2220	EQOF1003 ARCHIVERO 2 GAVETAS CAFE AVT 3050	1,035.50
2221	EQOF1009 UNIDAD DE AIRE ACONDICIONADO 15 TON. YORK D3CE180A25	65,217.17
2222	EQOF1010 UNIDAD DE AIRE ACONDICIONADO 12.5 TON YORK DM150C00A2	50,683.98
2223	EQOF1011 UNIDAD DE AIRE ACONDICIONADO 2 TON YORK MCH25/MOC25	14,656.82
2224	EQOF1012 UNIDAD DE AIRE ACONDICIONADO 3 TON YORK DIEB036A06	16,489.80
2225	EQOF1013 UNIDAD DE AIRE ACONDICIONADO 7.5 TON YORK DM 090	36,824.65
2226	EQOF1014 UNIDAD DE AIRE ACONDICIONADO 4 TON YORK DIEBO 48	21,764.62
2227	EQOF1015 UNIDAD DE AIRE ACONDICIONADO 3 TON YORK DIEBO 36	16,489.80
2228	EQOF1017 ESCRITORIO MODULAR PENINSULA Y LATERAL CON GAVETAS VINO/NEGRO .	3,850.00
2229	EQOF1018 SILLA SECRETARIAL . SM	850.00
2230	EQOF1019 MESA REDONDA ROUND TLB BLANCA	1,042.61
2231	EQOF1034 REPISA DE MADERA VINO/NEGRO .	420.00
2232	EQOF1035 REPISA DE MADERA VINO/NEGRA .	420.00
2233	EQOF1036 REPISA DE MADERA VINO/NEGRO .	420.00
2234	EQOF1037 REPISA DE MADERA VINO/NEGRO .	420.00
2235	EQOF1039 MESA DE TRABAJO ASCOM VINO/NEGRO	790.00
2236	EQOF1040 MESA DE TRABAJO ASCOM VINO/NEGRO	790.00
2237	EQOF1041 MESA DE TRABAJO ASCOM VINO/NEGRO	790.00
2238	EQOF1042 SILLA SECRETARIAL CON PISTON . .	373.04
2239	EQOF1045 GABINETE MADERA DE PINO NEGRO .	0.00
2240	EQOF1046 LIBRERO DE ESCRITORIO EQOF0664 BLANCO .	0.00
2241	EQOF1056 SILLA TIPO CAJERO AJUSTE NEUMATICO PLIANA NEGRO .	1,399.00
2242	EQOF1073 MESA MULTIUSOS . .	0.00
2243	EQOF1074 PIZARRON DE CORCHO . .	0.00
2244	EQOF1076 ARCHIVERO DE UN CAJON . .	0.00
2245	EQOF1078 REPISA EMPOTRABLE C/PUERTA ABATIBLE CHAPA SEGURÍ VINO/NEGRO .	1,790.00
2246	EQOF1079 UNIDAD DE AIRE ACONDICIONADO 1 TON MIRAGE MMS-1221E 1B	5,652.17
2247	EQOF1082 TELEFONO PLATINIUM . XX	749.00
2248	EQOF1083 TELEFONO PLATINIUM . .	749.00

Sistema Estatal de Evaluación
Relación de Bienes que Componen su Patrimonio
Instituto de Crédito Educativo del Estado de Sonora
del 1 de octubre al 31 de Diciembre de 2015
(pesos)

ETCA-IV-16

TRIMESTRE: CUARTO DE 2015

Código	Descripción del Bien	Valor <u>EN</u> <u>LIBROS</u>
2249	EQOF1084 FAX BUBBLE JET FASCIMILE CANON B640	2,552.00
2250	EQOF1085 REFRIGERADOR REEZER SANYO SR3661SM	1,738.27
2251	EQOF1089 SILLA SECRETARIAL CON PISTON PLIANA NEGRA REGENCY RS360	1,415.00
2252	EQOF1090 SILLA SECRETARIAL CON PISTON PLIANA NEGRA REGENCY RS360	1,415.00
2253	EQOF1091 SILLA SECRETARIAL CON PISTON Y BRAZOS PLIANA NEGRO RS 470	1,650.00
2254	EQOF1092 SILLA SECRETARIAL CON PISTON Y BRAZOS PLIANA NEGRO RS-470	1,650.00
2255	EQOF1093 SILLA SECRETARIAL CON PISTON Y BRAZOS PLIANA NEGRO RS-470	1,650.00
2256	EQOF1094 SILLA SECRETARIAL CON PISTON Y BRAZOS PLIANA NEGRO RS-470	1,650.00
2257	EQOF1095 SILLA SECRETARIAL CON PISTON Y BRAZOS PLIANA NEGRO RS-470	1,650.00
2258	EQOF1096 SILLA SECRETARIAL CON PISTON Y BRAZOS PLIANA NEGRO RS-470	1,650.00
2259	EQOF1097 SILLA SECRETARIAL CON PISTON Y BRAZOS PLIANA NEGRO RS-470	1,650.00
2260	EQOF1098 SILLA SECRETARIAL CON PISTON Y BRAZOS PLIANA NEGRO RS-470	1,650.00
2261	EQOF1099 SILLA SECRETARIAL CON PISTON Y BRAZOS PLIANA NEGRO RS-470	1,650.00
2262	EQOF1100 SILLA SECRETARIAL CON PISTON Y BRAZOS PLIANA NEGRO NEGRO	1,650.00
2263	EQOF1101 SILLA SECRETARIAL C/BRAZOS NEGRA REGENCY RS-470	1,650.00
2264	EQOF1103 CAÑON VIDEOPROYECTOR SONY VPL CS5-CS6	24,970.00
2265	EQOF1106 CONJUNTO SEMI EJECUTIVO ESCRITORIO CON EXTESION GRIS/NEGRO .	1,737.40
2266	EQOF1107 SILLA SECRETARIAL CON PISTON Y BRAZOS PLIANA NEGRO RS-460	1,445.00
2267	EQOF1108 SILLA SECRETARIAL CON PISTON Y BRAZOS PLIANA NEGRO RS-460	1,445.00
2268	EQOF1109 ARCHIVERO 2 GAVETAS GRIS/NEGRO .	0.00
2269	EQOF1111 DE UN CAJON DE MADERA . .	0.00
2270	EQOF1112 DE UN CAJON DE MADERA . .	0.00
2271	EQOF1113 ARCHIVERO 4 GAVETAS METALICO . ZAR-4	1,900.00
2272	EQOF1116 SUMADORA ELECTRICA 12 DIGITOS PRINTAFORM 1444	837.50
2273	EQOF1117 TELEFONO 1 LINEA SIN DISPLAY NORTEL 2006	1,350.35
2274	EQOF1119 CONJUNTO SEMI EJECUTIVO ESXCRITORIO CON EXTENSION GRIS/NEGRO .	1,718.15
2275	EQOF1120 SILLA EJECUTIVA PLIANA GRIS .	719.25
2276	EQOF1121 TECHO VECTOR TITANIUM 5 TECHO VECTOR TITANIUM 5 . .	738.26
2277	EQOF1122 ESCALERA 3 PELDANOS ALUMINIO . .	312.17
2278	EQOF1125 ARCHIVERO 4 GAVETAS METALICO NEGRO .	2,300.00
2279	EQOF1126 ARCHIVERO 4 GAVETAS METALICO NEGRO .	2,300.00
2280	EQOF1127 ARCHIVERO 4 GAVETAS METALICO NEGRO .	2,300.00
2281	EQOF1132 MADERA 4 GAVETAS MADERA 4 GAVETAS . XX	2,640.00
2282	EQOF1133 TELEFONO 2006 . .	1,200.00
2283	EQOF1134 SILLA SECRETARIAL EJECUTIVA PLIANA NEGRA RS-630	1,497.00
2284	EQOF1135 SILLA SECRETARIAL CON PISTON PLIANA NEGRA REQUIEZ RS-630	1,497.00
2285	EQOF1140 ARCHIVERO 2 GAVETAS METALICO NEGRO .	1,100.00
2286	EQOF1141 ARCHIVERO 2 GAVETAS METALICO BEIGE .	1,100.00
2287	EQOF1142 ESCRITORIO MODULAR C/ARCHIVERO Y LIBRERO SUPERIOR XX XX	4,900.00
2288	EQOF1150 FAX CANNON B95 . .	1,689.00
2289	EQOF1151 LIBRERO VA SOBRE CREDENZA, 2 PUERTAS SUPERIORES VINO/NEGRO .	0.00
2290	EQOF1152 CREDENZA CON ARHIVERO INTEGRADO VINO/NEGRO .	0.00
2291	EQOF1153 ESCRITORIO CON PUENTE INTEGRADO VINO/NEGRO .	8,300.00
2292	EQOF1154 REPISA 0.60 X 0.40 NEGRO/VINO .	390.00
2293	EQOF1155 MAQUINA DE ESCRIBIR ELECTRICA BROTHER AX325	1,129.57
2294	EQOF1156 SILLON EN PIEL NEGRO REGENCY .	2,995.00
2295	EQOF1157 LIBRERO HASTA EL TECHO CAFE .	6,900.00
2296	EQOF1165 ENFRIADOR DE AGUA 2 LLAVES . .	1,999.13
2297	EQOF1166 ARCHIVERO 4 GAVETAS METALICO GEBESA .	2,600.00
2298	EQOF1167 ARCHIVERO 4 GAVETAS METALICO GEBESA .	2,600.00

Sistema Estatal de Evaluación
Relación de Bienes que Componen su Patrimonio
Instituto de Crédito Educativo del Estado de Sonora
del 1 de octubre al 31 de Diciembre de 2015
(pesos)

ETCA-IV-16

TRIMESTRE: CUARTO DE 2015

Código	Descripción del Bien	Valor <u>EN</u> <u>LIBROS</u>
2299	EQOF1168 SILLA RESPALDO ERGONOMICO PLIANA NEGRO RS-500	1,610.00
2300	EQOF1169 SILLA RESPALDO ERGONOMICO PLIANA NEGRO RS-500	1,610.00
2301	EQOF1170 SILLA RESPALDO ERGONOMICO PLIANA NEGRO RS-500	1,610.00
2302	EQOF1171 SILLA RESPALDO ERGONOMICO PLIANA NEGRO RS-5000	1,610.00
2303	EQOF1172 SILLA ASIENTO Y RESPALDO ERGONOMICO PLIANA NEGRO RS-500	1,610.00
2304	EQOF1173 SILLA RESPALDO ERGONOMICO PLIANA NEGRO RS-500	1,610.00
2305	EQOF1174 PANTALLA ELECTRONICA TURNOMATIC . .	12,465.00
2306	EQOF1175 DESPAHCADOR DE BOLETOS ELECTRONICO .	15,990.00
2307	EQOF1176 POSTES CROMADO . .	1,300.00
2308	EQOF1177 POSTES CROMADO . .	1,300.00
2309	EQOF1180 UNIDAD DE AIRE 2.7 TON MIRAGE SMCC-32216	9,978.26
2310	EQOF1181 ARCHIVERO 4 GAVETAS METALICO PM STEEL GLOBAL	2,800.00
2311	EQOF1182 SILLA SECRETARIAL PLIANA NEGRA RS-500/45	1,595.00
2312	EQOF1183 SILLON RESPALDO BAJO MULTIMODAL PLIANA NEGRO RE1301	2,405.00
2313	EQOF1184 SILLA SECRETARIAL PLIANA NEGRA RS500	1,370.00
2314	EQOF1185 SILLA SECRETARIAL PLIANA NEGRA .	1,370.00
2315	EQOF1186 SILLA SECRETARIAL PLIANA NEGRA RS500	1,370.00
2316	EQOF1187 SILLA SECRETARIAL PLIANA NEGRA RS-500	1,370.00
2317	EQOF1188 SILLA PLEGABLE ACOJINADA GRIS .	173.91
2318	EQOF1189 SILLA PLEGABLE ACOJINADA GRIS .	173.91
2319	EQOF1190 MESA RECTANGULAR BLANCO OSTION . .	540.28
2320	EQOF1191 CAJA FUERTE SENTRY . .	1,651.31
2321	EQOF1192 ARCHIVERO BEIGE 4 GAVETAS METALICO PM STEELE .	3,970.40
2322	EQOF1193 UNIDAD DE AIRE ACONDICIONADO 1 TON CARRIER .	4,800.00
2323	EQOF1194 ARCHIVERO 4 GAVETAS METALICO NEGRO GEBESA	2,800.00
2324	EQOF1196 ARCHIVERO 4 GAVETAS METALICO NEGRO .	3,970.40
2325	EQOF1197 ARCHIVERO 4 GAVETAS METALICO NEGRO .	3,970.40
2326	EQOF1198 ARCHIVERO 4 GAVETAS METALICO PM STEELE SM	3,970.40
2327	EQOF1199 ARCHIVERO 4 GAVETAS METALICO NEGRO .	3,970.40
2328	EQOF1200 LIBRERO ALTO MADERA DE PINO .	8,600.00
2329	EQOF1201 LIBRERO ALTO MADERA DE PINO .	7,400.00
2330	EQOF1202 LIBRERO EMPOTRADO MADERA DE PINO .	6,700.00
2331	EQOF1203 LIBRERO EMPOTRADO MADERA DE PINO .	6,700.00
2332	EQOF1204 LIBRERO ALTO EN MELAMINA BLANCO .	3,200.00
2333	EQOF1206 MESA PLASTICO DOS METROS BLANCA SM	517.40
2334	EQOF1207 SILLA EJECUTIVA PLIANA NEGRA RS-630	1,650.00
2335	EQOF1212 DIADEMA TELEFONICA CON AMPLIFICADOR SUPRA PLUS MONAURAL	2,034.03
2336	EQOF1214 TRITURADORA DE PAPEL G.BC SC-170	1,080.00
2337	EQOF1224 SILLA SECRETARIAL PLIANA NEGRA RS-630	1,650.00
2338	EQOF1225 VIDEOPROYECTOR VIDEOPROYECTOR EPSON S5	9,460.75
2339	EQOF1226 UNIDAD DE AIRE ACONDICIONADO 2 TON MIRAGE 2 DIFUSORES	7,652.17
2340	EQOF1227 UNIDAD DE AIRE ACONDICIONADO 2 TON MIRAGE SM	6,782.60
2341	EQOF1228 UNIDAD DE AIRE ACONDICIONADO 1 TON MIRAGE UNIVERSE	3,817.39
2342	EQOF1229 ARCHIVERO GRIS 4 GAVETAS METALICO PM STEELE SM	3,027.50
2343	EQOF1230 ARCHIVERO 4 GAVETAS METALICO GRIS PM STEELE NEGRO	3,027.50
2344	EQOF1231 ARCHIVERO 4 GAVETAS METALICO GRIS PM STEELE .	3,027.50
2345	EQOF1232 ARCHIVERO 4 GAVETAS METALICO PM STEELE BEIGE	3,027.50
2346	EQOF1233 MESA PARA MAQUINA DE ESCRIBIR DE MADERA .	798.70
2347	EQOF1234 ARCHIVERO 4 GAVETAS METALICO PM STEELE NEGRO	3,027.50
2348	EQOF1235 ARCHIVERO 4 GAVETAS METALICO PM STEELE NEGRO	3,027.50

Sistema Estatal de Evaluación
Relación de Bienes que Componen su Patrimonio
Instituto de Crédito Educativo del Estado de Sonora
del 1 de octubre al 31 de Diciembre de 2015
(pesos)

ETCA-IV-16

TRIMESTRE: CUARTO DE 2015

Código	Descripción del Bien	Valor <u>EN</u> <u>LIBROS</u>
2349	EQOF1236 SILLA SECRETARIAL PLIANA NEGRA RS500	1,490.00
2350	EQOF1238 SILLA SECRETARIAL PLIANA NEGRA RS500	1,490.00
2351	EQOF1239 SILLA SECRETARIAL PLIANA NEGRA RS500	1,490.00
2352	EQOF1240 FAX PHONE CANON B95	1,129.57
2353	EQOF1241 ESCRITORIO TIPO U CAOBA .	6,480.00
2354	EQOF1242 ESCRITORIO TIPO L CAOBA .	6,660.00
2355	EQOF1243 ESCRITORIO TIPO L CAOBA .	3,760.00
2356	EQOF1244 ESCRITORIO TIPO L NEGRO .	3,230.00
2357	EQOF1245 SUMADORA ELECTRICA OFFICE DEPOT 30084	346.96
2358	EQOF1246 ARCHIVERO 4 GAVETAS METALICO BEIGE PM STEELE .	3,257.10
2359	EQOF1247 ARCHIVERO 4 GAVETAS METALICO BEIGE PM STEELE .	3,257.10
2360	EQOF1256 ARCHIVERO 3 GAVETAS METALICO NEGRO .	2,649.50
2361	EQOF1257 ARCHIVERO 3 GAVETAS METALICO NEGRO .	2,649.50
2362	EQOF1258 ARCHIVERO 3 GAVETAS METALICO NEGRO .	2,649.50
2363	EQOF1259 FAX LASER CANON L80	2,699.00
2364	EQOF1260 UNIDAD DE AIRE ACONDICIONADO YORK 220-2-60 VOLTS	11,850.00
2365	EQOF1261 ARCHIVERO 4 GAVETAS METALICO BEIGE PM STEELE .	3,257.10
2366	EQOF1262 CONMUTADOR OPERADOR DE CONSOLA 3 COMM 3COM 3105B	0.00
2367	EQOF1338 ADAPTADOR PARA EXTENCION ANALOGICA . 3COM	0.00
2368	EQOF1342 ADAPTADOR PARA EXTENCION ANALOGICA . 3COM	0.00
2369	EQOF1344 TOMBOLA TOMBOLA DE ACRILICO SIN MARCA SIN MODELO	4,400.00
2370	EQOF1350 SILLA DE TRABAJO PLIANA NEGRO RS-500	1,755.00
2371	EQOF1351 SILLA DE TRABAJO PLIANA NEGRO RS-500	1,755.00
2372	EQOF1352 SUMADORA ELECTRICA COLOR PLATA CANON MP-11DX	705.00
2373	EQOF1353 SUMADORA ELECTRICA COLOR PLATA CANON MP-11DX	705.00
2374	EQOF1354 SUMADORA ELECTRICA COLOR PLATA CANON MP-11DX	705.00
2375	EQOF1355 SUMADORA ELECTRICA COLOR PLATA CANON MP-11DX	705.00
2376	EQOF1356 SUMADORA ELECTRICA COLOR PLATA CANON MP-11DX	705.00
2377	EQOF1357 SUMADORA ELECTRICA COLOR PLATA CANON MP-11DX	705.00
2378	EQOF1358 TRITURADORA DE PAPEL FELLOWES PS70	2,780.00
2379	EQOF1359 SILLON EJECUTIVO DE PIEL REQUIEZ RP-2120 NEGRO	1,765.00
2380	EQOF1360 SUMADORA ELECTRICA CANON MP-11DX	705.00
2381	EQOF1361 ENFRIADOR CON GABINETE . .	1,997.00
2382	EQOF1362 ENGARGOLADORA . ACCO KOMBO 500	3,080.00
2383	EQOF1363 MINISPLIT 3 TONELADAS LG S362C	13,105.00
2384	EQOF1364 UNIDAD DE AIRE ACONDICIONADO 1 TON LG G122CB	5,166.00
2385	EQOF1365 UNIDAD DE AIRE ACONDICIONADO 1 TON LG G122CB	5,166.00
2386	EQOF1366 SILLA SECRETARIAL PLIANA NEGRA REQUIEZ RS-500	1,490.00
2387	EQOF1367 SILLA SECRETARIAL PLIANA NEGRA REQUIEZ RS-500	1,490.00
2388	EQOF1368 MESA MULTIUSOS CON ENTREPAÑOS .	965.00
2389	EQOF1369 ESCRITORIO PENINSULAR VINO/NEGRO 1210	6,118.00
2390	EQOF1370 ESCRITORIO PENINSULAR VINO/NEGRO .	6,118.00
2391	EQOF1371 SILLA DE VISITA PLIANA NEGRA RE-1080	895.00
2392	EQOF1372 SILLA DE VISITA PLIANA NEGRO RE-1080	895.00
2393	EQOF1373 SILLA DE VISITA PLIANA NEGRA RE-1080	895.00
2394	EQOF1374 SILLA DE VISITA PLIANA NEGRA RE-1080	895.00
2395	EQOF1375 SILLA DE VISITA PLIANA NEGRA RE-1080	895.00
2396	EQOF1376 SILLA DE VISITA PLIANA NEGRA RE-1080	895.00
2397	EQOF1377 SILLA DE VISITA PLIANA NEGRA RE-1080	895.00
2398	EQOF1378 SILLA DE VISITA PLIANA NEGRA RE-1080	895.00

Sistema Estatal de Evaluación
Relación de Bienes que Componen su Patrimonio
Instituto de Crédito Educativo del Estado de Sonora
del 1 de octubre al 31 de Diciembre de 2015
(pesos)

ETCA-IV-16

TRIMESTRE: CUARTO DE 2015

Código	Descripción del Bien	Valor <u>EN</u> <u>LIBROS</u>
2399	EQOF1379 SILLA DE VISITA PLIANA NEGRA RS-500	1,490.00
2400	EQOF1380 SILLA DE VISITA PLIANA NEGRA RS-500	1,490.00
2401	EQOF1381 SILLA DE VISITA PLIANA NEGRA RS-500	1,490.00
2402	EQOF1382 SILLA DE VISITA PLIANA NEGRA RS-500	1,490.00
2403	EQOF1383 SILLA DE VISITA PLIANA NEGRA RS-500	1,490.00
2404	EQOF1384 SILLA DE VISITA PLIANA NEGRA 12838	1,490.00
2405	EQOF1385 ARCHIVERO 4 GAVETAS METALICO . .	2,580.00
2406	EQOF1386 ARCHIVERO 4 GAVETAS METALICO . .	2,580.00
2407	EQOF1387 ARCHIVERO 4 GAVETAS METALICO . .	2,580.00
2408	EQOF1388 ARCHIVERO 4 GAVETAS METALICO . .	2,580.00
2409	EQOF1389 ARCHIVERO 4 GAVETAS METALICO . .	2,580.00
2410	EQOF1390 ARCHIVERO 4 GAVETAS METALICO . .	2,580.00
2411	EQOF1391 ARCHIVERO 4 GAVETAS METALICO . X	2,580.00
2412	EQOF1392 ARCHIVERO 4 GAVETAS METALICO . .	2,580.00
2413	EQOF1395 ESCALERA METALICA 3 METROS X	1,446.51
2414	EQOF1396 MESA PEGABLE BASE DE MADERA .	607.83
2415	EQOF1397 UNIDAD DE AIRE ESPECIALIZADO PARA CENTRO DE COMPUTO LIEBERT BU042ASDDEI	218,960.00
2416	EQOF1398 ARCHIVERO 4 GAVETAS METALICO NEGRO PM STEELE	3,318.00
2417	EQOF1399 ARCHIVERO 4 GAVETAS METALICO NEGRO PM STEELE	3,318.00
2418	EQOF1400 ARCHIVERO 4 GAVETAS METALICO NEGRO PM STEELE	3,318.00
2419	EQOF1401 ARCHIVERO 4 GAVETAS METALICO NEGRO .	3,318.00
2420	EQOF1402 ARCHIVERO 4 GAVETAS METALICO NEGRO .	3,318.00
2421	EQOF1403 ARCHIVERO 4 GAVETAS METALICO NEGRO .	3,318.00
2422	EQOF1404 ARCHIVERO 4 GAVETAS METALICO NEGRO .	3,318.00
2423	EQOF1405 ARCHIVERO 4 GAVETAS METALICO PM STEELE .	3,318.00
2424	EQOF1406 ARCHIVERO 4 GAVETAS METALICO PM STEELE .	3,318.00
2425	EQOF1407 CAMARA DE VIDEO 1:ENTRADA ESCALERA 4.7" P/EXTER CAMARA VIDEO NUM.1 ENTRADA A ESCALE	4,966.50
2426	EQOF1408 CAMARA DE VIDEO NUM 2 PUERTA PRINCIPAL 4.7" P/EXTER . .	4,966.50
2427	EQOF1409 CAMARA DE VIDEO NUM 3 CAJA UNO 4.7" P/EXTER CAMARA VIDEO NUM 3 EN CAJA UNO . .	4,966.50
2428	EQOF1410 CAMARA DE VIDEO NUM 4 CAJA DOS NO SIRVE 4.7" P/EXTER CAMARA VIDEO NUM 4 CAJA DOS NO S	4,966.50
2429	EQOF1411 CAMARA DE VIDEO NUM 5 CAJA INT. UNO 4.7" P/EXTER CAMARA VIDEO NUM 5 CAJA INT. UNO . .	4,966.50
2430	EQOF1412 CAMARA DE VIDEO NUM 6 ESCALERA IZQUIERDA 4.7" P/EXTER CAMARA VIDEO NUM 6 ESCALERA IZQ	4,966.50
2431	EQOF1413 CAMARA DE VIDEO NUM 7 ESCALERA DERECHA 4.7" P/EXTER CAMARA VIDEO NUM 7 ESCALERA DER	4,966.50
2432	EQOF1414 VIDEOGRABADORA DIGITAL . .	29,690.64
2433	EQOF1415 SILLA EJECUTIVA PIEL NEGRO .	2,550.86
2434	EQOF1417 SILLA EJECUTIVA PIEL NEGRA .	2,550.86
2435	EQOF1418 SILLA EJECUTIVA PLIANA NEGRA .	2,550.87
2436	EQOF1419 ENMICADORA ENM OFICCE DEPOT .	602.59
2437	EQOF1420 SILLA EJECUTIVA PIEL NEGRA 41654	2,550.86
2438	EQOF1421 VENTILADOR EN TORRE JUEGO CLASSIS INC . SEVILLE CLASSIS INC	818.10
2439	EQOF1422 FAX LASER CANON L170	4,459.00
2440	EQOF1423 FAX LASER CANON L170	4,459.00
2441	EQOF1424 REFRIGERADOR 9" ALMENDRA IEM R108U04	3,619.83
2442	EQOF1427 UNIDAD DE AIRE ACONDICIONADO 1.5 TON MIRAGE SMCC1821X8040000275	5,689.66
2443	EQOF1428 GRABADORA DIGITAL DE VOLTIOS STEREN REC830	1,896.56
2444	EQOF1429 ESCRITORIO CON LATERAL IZQUIERDO VINO/NEGRO .	4,250.00
2445	EQOF1430 SILLA SECRETARIAL RESPALDO CON RIÑONERA PLIANA NEGRO OFISONORA	1,150.00
2446	EQOF1431 ARCHIVERO 3 GAVETAS T/OFICIO VINO/NEGRO OFISONORA	3,950.00
2447	EQOF1433 CAMARA A COLOR VIDEO NUM 15 CARTERA ALTA RESOLUCION MASTER GUARD 620 LINEAS	2,803.20
2448	EQOF1434 CAMARA NUMERO 13 DIRECCION GRAL CAMARA NUM 13 DIRECCION GRAL SARITA ALTA RESOLUCI	3,072.00

Sistema Estatal de Evaluación
Relación de Bienes que Componen su Patrimonio
Instituto de Crédito Educativo del Estado de Sonora
del 1 de octubre al 31 de Diciembre de 2015
(pesos)

ETCA-IV-16

TRIMESTRE: CUARTO DE 2015

Código	Descripción del Bien	Valor <u>EN</u> <u>LIBROS</u>
2449	EQOF1435 CAMARA DE VIDEO NUM 14 DIRECCION GRAL ALTA RESOLUCION MASTER GUARD ONDV615	3,072.00
2450	EQOF1436 CAMARA DE VIDEO NUM 12 DDSISTEMAS ALTA RESOLUCION MASTER GUARD ONDV615	3,072.00
2451	EQOF1437 TOMBOLA DE ACRILICO . .	4,400.00
2452	EQOF1438 UNIDAD DE AIRE ACONDICIONADO 2 TON YORK YSCA24FS	5,689.66
2453	EQOF1439 CALCULADORA ELECTRONICA PINTARFORM 1444	1,003.77
2454	EQOF1444 FAX PANASONIC KX FP701 BOND FAX PANASONIC KX FP701 BOND PANASONIC KX FP 701 PANASONI	1,335.34
2455	EQOF1445 CAMARA DE VIDEO HDC HS80 CAMARA DE VIDEO HDC HS80 HDC HS80PU9K VCAM HDC HS80	8,447.41
2456	EQOF1447 CAMARA DIGITAL CAMARA DIGITAL POWERSHOT G12 CANON POWERSHOT G 12	6,512.93
2457	EQOF1448 CAMARA VIDEO NUM 16 CONTABILIDAD CAMARA DE VIDEO NUM 16 COLOR DOMO CONTABILIDAD	4,060.00
2458	EQOF1449 CAMARA VIDEO NUM 17 CAJA DOS CAMARA VIDEO NUM 17 CAJA DOS DOMO 3.9" MASTER GUAR	4,060.00
2459	EQOF1450 SUMADORA CANON MP-11DX SUMADORA PORTATIL CANON MP11DX CANON 33855	949.00
2460	EQOF1451 SUMADORA CANON MP11DX SUMADORA PORTATIL CANON MP11DX CANON 33855	949.00
2461	EQOF1453 ESTANTES MUEBLES DE OFICINA ESTANTERIA NIKO NIKO	18,875.52
2462	EQOF1454 CAMARA VIDEO CAMARA DE VIDEO PROFES EN PREVENC ELECTRONICA PROFESIONALES PREVENC	8,120.00
2463	EQOF1456 AIRE ACONDICIONADO YORK 10 TON AIRE ACONDICIONADO YORK 10 TON MODELO ZF120C00A2AA	96,396.00
2464	EQOF1457 SILLA GENOVA AZUL SILLA GENOVA AZUL SAMS CLUB 174663	369.01
2465	EQOF1458 SILLA GENOVA AZUL SILLA GENOVA AZUL SAMS CLUB GENOVA	369.01
2466	EQOF1459 SILLA GENOVA AZUL SILLA GENOVA AZUL SAMS CLUB 174663	369.01
2467	EQOF1460 SILLA GENOVA AZUL SILLA GENOVA AZUL SAMS CLUB GENOVA	369.01
2468	EQOF1461 SILLA GENOVA AZUL SILLA GENOVA AZUL SAMS CLUB 174663	369.01
2469	EQOF1462 SILLA GENOVA AZUL SILLA GENOVA AZUL SAMS CLUB 174463	369.01
2470	EQOF1463 SILLA GENOVA AZUL SILLA GENOVA AZUL SAMS CLUB 174663	369.01
2471	EQOF1464 SILLA GENOVA AZUL SILLA GENOVA AZUL SAMS CLUB 174663	369.01
2472	EQOF1465 SILLA GENOVA AZUL SILLA GENOVA AZUL SAMS CLUB 174663	369.01
2473	EQOF1466 SILLA GENOVA AZUL SILLA GENOVA AZUL SAMS CLUB 174663	369.01
2474	EQOF1467 SILLA GENOVA AZUL SILLA GENOVA AZUL SAMS CLUB 174663	369.01
2475	EQOF1468 SILLA GENOVA AZUL SILLA GENOVA AZUL SAMS CLUB 174663	369.01
2476	EQOF1469 SILLA GENOVA AZUL SILLA GENOVA AZUL SAMS CLUB 174663	369.01
2477	EQOF1470 SILLA GENOVA AZUL SILLA GENOVA AZUL SMAS CLUB 174663	369.01
2478	EQOF1472 SILLA GENOVA AZUL SILLA GENOVA AZUL SAMS CLUB 174663	369.01
2479	EQOF1476 SILLA GENOVA AZUL SILLA GENOVA AZUL SAMS CLUB 174663	369.01
2480	EQOF1477 SILLA GENOVA AZUL SILLA GENOVA AZUL SAMS CLUB 174663	369.01
2481	EQOF1478 SILLA GENOVA AZUL SILLA GENOVA AZUL SAMS CLUB 174663	369.01
2482	EQOF1480 SILLA GENOVA AZUL SILLA GENOVA AZUL SAMS CLUB 174663	369.01
2483	EQOF1481 SILLA GENOVA AZUL SILLA GENOVA AZUL SAMS CLUB 174663	369.01
2484	EQOF1482 CAMARA VIDEO3.9" DIA NOCHE ALTA RESOLUC.600 CAMARA VIDEO 3.9" DIA NOCHE ALTA RESOLUC	4,060.00
2485	EQOF1483 SILLON EJECUTIVO SILLON EJECUTIVO COLOR NEGRO L.OFFICHAIRS BM 2950	4,582.00
2486	EQOF1484 SILLON EJECUTIVO SILLON EJECUTIVO COLOR NEGRO L.OFFICHAIRS BM 2950	4,582.00
2487	EQOF1485 SILLON EJECUTIVO SILLON EJECUTIVO COLOR NEGRO L.OFFICHAIRS BM2950	4,582.00
2488	EQOF1486 SILLON EJECUTIVO SILLON EJECUTIVO REQUIEZ LC18000	2,262.00
2489	EQOF1487 SILLON EJECUTIVO SILLON EJECUTIVO REQUIEZ LC18000	2,262.00
2490	EQOF1488 SILLON EJECUTIVO SILLON EJECUTIVO REQUIEZ LC1800	2,262.00
2491	EQOF1489 SILLON EJECUTIVO SILLON EJECUTIVO REQUIEZ LC1800	2,262.00
2492	EQOF1490 SILLON SILLON REQUIEZ LC1800	2,262.00
2493	EQOF1491 SILLON SILLON REQUIEZ LC1800	2,262.00
2494	EQOF1492 SILLA SECRETARIAL SILLA SECRETARIAL REQUIEZ ONIX RS500	1,850.20
2495	EQOF1493 SILLA SECRETARIAL SILLA SECRETARIAL REQUIEZ ONIX RS500	1,850.20
2496	EQOF1494 SILLA SECRETARIAL SILLA SECRETARIAL REQUIEZ ONIX RS500	1,850.20
2497	EQOF1495 SILLA SECRETARIAL SILLA SECRETARIAL REQUIEZ RS500	1,850.20
2498	EQOF1496 SILLA SECRETARIAL SILLA SECRETARIAL REQUIEZ RS500	1,850.20

Sistema Estatal de Evaluación
Relación de Bienes que Componen su Patrimonio
Instituto de Crédito Educativo del Estado de Sonora
del 1 de octubre al 31 de Diciembre de 2015
(pesos)

ETCA-IV-16

TRIMESTRE: CUARTO DE 2015

Código	Descripción del Bien	Valor <u>EN</u> <u>LIBROS</u>
2499	EQOF1497 CAMARA VIDEO ENTRADA PRINCIPAL CAMARA VIDEO ENTRADA PRINCIPAL MASTER GUARD HDB243	6,090.00
2500	EQOF1498 PROYECTOR EPSON POWERLITE PROYECTOR EPSON POWERLITE EPSON POWERLITE V11H434021	9,750.00
2501	EQOF1499 MINICOMPONENTE MINICOMPONENTE COMERCIAL MEXICANA COMERCIAL MEXICANA	788.00
2502	EQOF1500 ARCHIVERO VERTICAL 4 GAVETAS ARCHIVERO VERTICAL 4 GAVETAS COLOR NEGRO GEBESA GEBESA	4,761.80
2503	EQOF1501 DISPENSADOR DE AGUA MIRAGE DOS TOMAS DISPENSADOR DE AGUA MIRAGE DOS TOMAS MIRAGE	2,610.00
2504	EQOF1502 DISPENSADOR DE AGUA MIRAGE DISPENSADOR DE AGUA MIRAGE MIRAGE DISX1	2,610.00
2505	EQOF1503 SILLA SECRETARIAL ASIENTO Y RESPALDO TAPIZADOS SILLA SECRETARIAL SIN MARCA CM-A115	1,218.00
2506	EQOF1505 SILLA SECRETARIAL CON BRAZOS	3,074.00
2507	EQOF1506 SILLA SECRETARIAL CON BRAZOS	3,074.00
2508	EQOF1504 CALCULADORA PRINTAFORM CALCULADORA PRINTAFORM 1422 CON IMPRESORA PRINTAFORM 142	920.67
2509	EQOF0839 ADAPTADOR PARA EXTENSION ANALOGICA, 3 COM SWITCH 24 PUERTOS, NEGRO 3 COM SBR9P7C9U	0.00
2510	EQOF0840 ADAPTADOR PARA EXTENSION ANALOGICA, SWITCH 24 PUERTOS NEGRO 3 COM SBR9P7C9UM1A670	0.00
2511	EQTR0001 VW GOLF VERDE 4 PUERTAS VW GOLF 2001	128,608.69
2512	EQTR0002 FORD FIESTA VINO 4 PUERTAS FORD FIESTA 2005	85,218.06
2513	EQTR0003 FORD FIESTA AZUL 4 PUERTAS FORD FIESTA 2005	85,218.06
2514	EQTR0004 FORD FIESTA PLATA 4 PUERTAS FORD FIESTA 2006	96,521.74
2515	EQTR0005 FORD RANGER BLANCA 4 PUERTAS FORD RANGER 2006	130,260.87
2516	EQTR0006 GRAN VOYAGER PLATA 5 PUERTAS CHRYSLER GRAN VOYAGER 2000	245,391.31
2517	EQTR0007 1 FORD RANGER 1996 PLATA 4 PUERTAS FORD RANGER 1996	72,168.28
2518	EQTR0008 VW GOLF ROJO 4 PUERTAS VW GOLF 2001	128,608.69
2519	EQTR0009 RANGER DOBLE CABINA BLANCO 4 PUERTAS FORD RANGER 2005	129,023.37
2520	EQTR0010 FORD FIESTA VINO 4 PUERTAS FORD FIESTA 2005	85,218.06
2521	EQTR0011 1 FIESTA FIRST AZUL 4 PUERTAS FORD FIESTA 2005	85,218.06
2522	EQTR0012 1 GOLF BLANCO 4 PUERTAS VW GOLF 1999	107,786.09
2523	EQTR0013 SEDAN POINTER CITY SEDAN POINTER CITY VOLKSWAGEN 2004	28,000.00
2524	EQTR0014 CAMIONETA FORD ESCAPE XLS BLANCA 5 PUERTAS FORD ESCAPE 2012	250,093.10
2525	EQTR0015 CAMIONETA FORD EXPLORER XLT V6 BLANCA 5 PUERTAS FORD EXPLORER 2012	393,943.97
2526	EQTR0016 TIIDA SEDAN ADVANCE T/A A/A BLANCO 4 PUERTAS NISSAN 2014	186,000.00
2527	EQTR0017 CAMIONETA NUEVA MARCA FORD ESCAPE XLS BLANCA 4 PUERTAS FORD 2006	223,400.00
2528	EQTR0018 AUTOMIVOL SEDAN CAFE 4 PUERTAS CHRYSLER NEON 2000	32,743.21
2529	EQTR 0019 AUTOMOVIL BORA 2008	110,000.00
2530	EQTR0023 AUTOMOVIL PICK UP DH VERSION ESPECIAL NISSAN 2015	205,600.00

Sistema Estatal de Evaluación
Relación de Bienes que Componen su Patrimonio
Instituto de Crédito Educativo del Estado de Sonora
del 1 de octubre al 31 de Diciembre de 2015
(pesos)

ETCA-IV-16

TRIMESTRE: CUARTO DE 2015

Código	Descripción del Bien	Valor <u>EN</u> <u>LIBROS</u>
--------	----------------------	----------------------------------

BIENES INMUEBLES		\$ 12,036,751.45
1	EDIF0001 EDIFICIO ICEES ICEES OLIVARES 128 SN SN	5,332,831.56
2	EDIF0002 LOCAL # 18 SON-MOL LOCAL 18 SON MOL SN SN	477,369.94
3	EDIF0003 LOCAL # 20 SONMOL LOCAL 20 SON MOL SN SN	484,203.06
4	LCCS0001 LICENCIAS LICENCIAS VMWARE VMWARE VSHERE	195,491.25
5	LCCS0002 WINDOWS SERVER CAL 2008 GOVERNEMENT WINDOWS SERVER CAL 2008 R2 (150 USUARIOS) MIC	46,792.50
6	LCCS0003 WIN RMT DSKTP SVCS CAL 2008 GOVERNMENT OPEN 1 LIC MICROSOFT WIN RMT DSKTP SVCS CAL 2	135,405.00
7	LCCS0004 SQL STANDARD EDITION USER CAL 2008 R2 (10 USUARIOS SQL STANDAR EDITION USER CAL 2008 R2	17,493.00
8	LCCS0005 ANTIVIRUS SYMANTEC ENDPOINT PROTECTION VER 12.1 ANTIVIRUS SYMANTEC ENDPOINT PROTECC	42,750.00
9	LCCS0006 LICENCIA MICROSOFT VS LICENCIA MICROSOFT MICROSOFT VS, PROFESIONAL MSDN, OLP, NL. GOV,	146,624.00
10	LCCS0007 LICENCIA MICROSOFT LICENCIA MICROSOFT MICROSOFT VS ULTIMATE MSDN OLP NL GOV QLFD	486,040.00
11	LCCS0008 LICENCIA MICROSOFT COMPONENT ONE STUDIO LICENCIA MICROSOFT COMPONENT ONE STUDIO N	46,864.00
12	LCCS0009 LICENCIA MICROSOFT LICENCIA MICROSOFT MICROSOFT SINGLE Y OPEN	365,400.00
13	LCCS0010 SOFTWARE ANTIVIRUS SYMANTEC ENDPOINT PROTECTION SYMANTEC .	49,590.00
14	LCCS0011 LICENCIA IDERA LICENCIA IDERA IDERA SQL DIAGNOSTIC MANAGER	55,211.65
15	LCCS0012 LICENCIA IDERA LICENCIA IDERA IDERA SQL TOOLBOX	36,036.85
16	LCCS0013 LICENCIA INFRAGISTICS LICENCIA INFRAGISTICS INFRAGISTICS INFRAGISTICS ULTIMATE 2014	55,287.34
17	LCCS0014 LICENCIA MICROSOFT LICENCIAS PARA GOBIERNO DE MICROSOFT OFFICE (61 UNIDADES) MICROSOFT	342,690.68
18	SOFT0001 1 PAQUETE CONTPAQ MANUAL PAQUETE CONTABLE SN SN	14,093.00
19	SOFT0002 1 SISTEMA OPERATIVO NOVEL SISTEMA OPERATIVO NOVEL SN SN	54,944.69
20	SOFT0003 1 ANTIVIRUS VIRUSAFE INGLES ANTIVIRUS VIRUSAFE INGLES SN SN	300.77
21	SOFT0004 1 5000 VM/1 MODULO INTERFASE 5000 VM/1 MODULO INTERFASE SN SN	7,353.32
22	SOFT0005 1 OFFICE PROF P/WINDOWS 95 OFFICE PROF P/WINDOWS 95 SN SN	5,032.00
23	SOFT0006 1 GURU LAN WIN LAN 3.5 SISTEMA GURU LAN WIN LAN 3.5 SN SN	176,343.00
24	SOFT0007 1 BORDER MANGER ENTERPRISE BORDER MANAGER ENTERPRISE SN SN	31,000.00
25	SOFT0008 1 BORDER MANGER ENTERPRISE BORDER MANAGER ENTERPRISE SN SN	15,500.00
26	SOFT0009 1 SISTEMA (LASERFICHE) ADMON DE DOCUMENTOS SISTEMA (LASERFICHE) ADMON DE DOCUMENT	76,010.60
27	SOFT0010 1 PROGRAMA RED HAT LINUX INTEL PROGRAMA RED HAT LINUX INTEL SN SN	9,904.73
28	SOFT0011 2 SQL SVR ENTERPRISE EDTN SA OLP NL GOVT 2 SQL SVR ENTERPRISE EDTN SA OLP NL GOVT SN SN	60,372.00
29	SOFT0012 150 SQL CAL SA OLP NL GOVT USER CAL 150 SQL CAL SA OLP NL GOVT USER CAL SN SN	103,350.00
30	SOFT0013 62 LICENCIAS SYMANTEC ANTIVIRUS CORPORATE EDITION 62 LICENCIAS SYMANTEC ANTIVIRUS COR	34,574.30
31	SOFT0014 1 SOFTWARE SQL ENTERPRISE EDICION 2000 SQL ENTERPRISE EDITION 2000 SN SN	439,866.00
32	SOFT0015 1 MOD ROUTER VOICE MOD ROUTER VOICE SN SN	21,721.47
33	SOFT0016 1 SIST. (LASERFICHE) ADMON DE DOCUMENTOS SISTEMA (LASERFICHE) ADMON DE DOCUMENTOS S	76,010.60
34	SOFT0017 NOVEL NETWORK V3 12 3.5 SISTEMA DE RED NOVEL NETWORK V3 12 3.5 SN SN	34,720.52
35	SOFT0018 PAQUETE DE SOFWARE ATOMIC MAIL SM SM	2,632.00

Sistema Estatal de Evaluación
Relación de Bienes que Componen su Patrimonio
Instituto de Crédito Educativo del Estado de Sonora
del 1 de octubre al 31 de Diciembre de 2015
(pesos)

ETCA-IV-16

TRIMESTRE: CUARTO DE 2015

Código		Descripción del Bien	Valor <u>EN</u> <u>LIBROS</u>
36	SOFT0019	PAQUETE DE SOFTWARE ATOMIC MAIL VERIFIER FULL SM SM	880.00
37	SOFT0020	1 ANTIVIRUS WORKSTATIONS AND SERVERS SYMATEC XXX	58,925.00
38	SOFT0021	1 SISTEMA DE CHECADO HANDPUNCH RECOGNITION SYSTEM 1000	59,700.00
39	SOFT0022	LICENCIA HP DATA PROTECTOR XXX XXX	107,787.33
40	SOFT0023	LICENCIAS ANTIVIRUS SYMANTEC ENDPOINT PROTECTION X X	38,100.00
41	SOFT0024	CRYPTOSYS PKI MANEJO FACTURA ELECTRONICA LICENCIA LIBRERIA MANEJO FACTURA ELECTRONIC	3,730.80
42	SOFT0025	MICROSOFT WINDOWS ENTERPRISE 2008 R2 (PARA 4 SERVI WINDOWS SERVER ENTERPRISE 2008 R2	100,663.80
43	SOFT0028	SQL SERVER ENTERPRISE EDITION 2008 R2 MICROSOFT SQL SERVER ENTERPRISE EDITION 2008 R2 GO	293,558.55
44	SOFT0029	SQL SERVER STANDAR EDITION 2008 R2 SQL SERVER STANDAR EDITION 2008 R2 GOVERNMENT OPEN	9,579.50
45	SOFT0031	VISUAL STUDIO PREMIUM 2010 GOVERNMENT OPEN (2 USUA VISUAL STUDIO PREMIUM 2010 GOVER	86,203.60
46	SOFT0032	CRYSTAL REPORT 2011 PARA VISUAL STUDIO 2010 CRYSTAL REPORT PARA VISUAL STUDIO 2010 (2 LI	15,266.00
47	SOFT0034	VCENTER STANDARD Y VMWARE VSPHERE ENTERPRISE PLUS VMWARE VSPHERE ENTERPRISES PLUS	781,965.00
48	SOFT0036	SOFTWARE HP DATA PRT DRIVE EXTUNIX/NAS/SANLTU SOFTWARE HP DATA PRT DRIVE EXTUNIX/NA	73,295.76
49	SOFT0037	SOFTWARE HP DATA PRO ETATER PACK WINDOWS ELTU SOFTWARE HP DATA PRO ETATER PACK WII	22,631.60
50	SOFT0038	SOFTWARE HP DP ON LINE BACKUP FOR WINDOWSELTU SOFTWARE HP DP ON LINE BACKUP FOR W	165,136.44
51	SOFT0039	HP DP GRANULAR RECOVERY EXTENS SW E LTU HP DP GRANULAR RECOVERY EXTENS SW E LTU HP R	104,655.20
52	SOFT0040	SMART SAMPLE ESTANDAR SOFTWARE MUESTREO DE AUDITORIAS SMART SAMPLE ESTANDAR	4,640.00
53	SOFT0041	SOFTWARE HP DATA PROTECT 7.0 ENGLISH SW E MEDIA SOFTWARE HP DATA PROTECT 7.0 ENGLISH	3,055.44
54	SOFT0041	SOFTWARE LICENCIAS ANTIVIRUS	52,617.60
55	TRRN0001	TERRENO OFICINA ICEES OLIVARES # 128 COLONIA VALLEGRANDE XX XX	574,550.00

C.P. Nidia Duarte Taddei
 Directora de Contabilidad y Finanzas

C.P. Elma Yazmina Anaya Camargo
 Directora General

Sistema Estatal de Evaluación
 Relación de esquemas bursátiles y de coberturas financieras
 Instituto de Crédito Educativo del Estado de Sonora
 al 31 de diciembre de 2015
 (pesos)

ETCA-IV-17

TRIMESTRE: CUARTO DE 2015

Identificación del Instrumento	Colocación	Interés Ganados	Valor Actual
	A	B	C=A+B
Otros Instrumentos de Bursatilización			
1			
2			
3			
4			
5			
6			
7			
8			
9			
10			
Total			
Otros Instrumentos de Bursatilización			
1			
2			
3			
4			
5			
6			
7			
8			
9			
10			
Total Otros Instrumentos			
TOTAL			

NADA QUE PRESENTAR EN ESTE FORMATO

C.P NIDIA DUARTE TADDEI
 DIRECTORA CONTABILIDAD Y FINANZAS

C.P. ELMA YAZMINA ANAYA CAMARGO
 DIRECTORA GENERAL

Instituto de Crédito Educativo del Estado de Sonora
Sistema Estatal de Evaluación
JUSTIFICACIONES

TRIMESTRE: CUARTO DE 2015

Al 31 de diciembre 2015

El 03 de Febrero de 2015, recibimos oficio No.077/06/15 , de la Secretaria de Educación y Cultura, donde nos informa que el Presupuesto para el Ejercicio Fiscal 2015, autorizado por el H. Congreso del Estado para el ejercicio fiscal 2015 y comunicado a esa Secretaría a través de la Subsecretaria de Planeación y Desarrollo de Oficialía Mayor del Gobierno al Instituto de Crédito Educativo del Estado de Sonora es por 286.1 millones de pesos, de los cuales según la Ley de Ingresos 225.0 millones de pesos corresponden a Ingresos Propios quedando asignado con recurso del Estado el importe de 61.1 millones de pesos.

En este primer trimestre de 2015 se obtuvieron ingresos propios por la cantidad de 84.5 millones de pesos, mismos que incluyen 48.8 millones de créditos recuperados, que serán utilizados para cumplir con los compromisos adquiridos de Crédito Educativo, ingresos por aplicación del Fondo para Programa de crédito Educativo por 19.4 millones de pesos, ingresos de recursos de ejercicios anteriores para cubrir los Adeudos de Ejercicios Fiscales Anteriores por 14.7 millones de pesos y otros ingresos por la cantidad de 1.6 que corresponden a manejo de cuenta de estudiantes, manejo de cuenta de escuelas, productos financieros y reserva para créditos incobrables. Recibimos aportaciones por parte del Gobierno del Estado por la cantidad de 5.9 millones de pesos, los cuales se aplicaron en el pago de servicios personales.

Se realizó una modificación al presupuesto de ingresos propios por la incorporación de ingresos de ejercicios anteriores.

En el segundo trimestre de 2015 se obtuvieron ingresos propios por la cantidad de 47.2 millones de pesos, mismos que incluyen 46.3 millones de créditos recuperados y otros ingresos por la cantidad de 900 mil pesos corresponden a manejo de cuenta de estudiantes, manejo de cuenta de escuelas, productos financieros y reserva para créditos incobrables. Recibimos aportaciones por parte del Gobierno del Estado por la cantidad de 11.8 millones de pesos los cuales se aplicaron en el pago de servicios personales.

En este tercer trimestre de 2015 se obtuvieron ingresos propios por la cantidad de 45.8 millones de pesos, mismos que incluyen 44.3 millones de pesos por créditos recuperados y otros ingresos por la cantidad de 922 mil pesos corresponden a manejo de cuenta de estudiantes, manejo de cuenta de escuelas, productos financieros y reserva para créditos incobrables y un nuevo ingreso autorizado por la junta directiva que se obtiene del descuento único de 100 pesos que se le hace a los acreditados para verificación de datos y/o localización de acreditados en cartera vencida por un importe de 578 mil pesos . Recibimos aportaciones por parte del Gobierno del Estado por la cantidad de 17.5 millones de pesos los cuales se aplicaron en el pago de servicios personales.

En este cuarto trimestre de 2015 se obtuvieron ingresos propios por la cantidad de 39.7 millones de pesos, mismos que incluyen 39.0 millones de pesos por créditos recuperados y otros ingresos por la cantidad de 700 mil pesos corresponden a manejo de cuenta de estudiantes, manejo de cuenta de escuelas, productos financieros y reserva para créditos incobrables y un nuevo ingreso autorizado por la junta directiva que se obtiene del descuento único de 100 pesos que se le hace a los acreditados para verificación de datos y/o localización de acreditados en cartera vencida por un importe de 578 mil pesos . Recibimos aportaciones por parte del Gobierno del Estado por la cantidad de 17.2 millones de pesos los cuales se aplicaron 14.2 millones de pesos para el pago de servicios personales y 3.0 millones de pesos en gasto de operación.

Es preciso informar que al cierre del cuarto trimestre de 2015 el gobierno del estado no entregó a este instituto las ministraciones correspondientes de enero a julio y noviembre y diciembre por un importe de 15.9 millones de pesos, por lo que este Instituto cubrió con recurso propio gasto presupuestado con recurso estatal por un importe de 5.4 millones de pesos.

En este avance preliminar al presupuesto del ejercicio, se presentan partidas que es necesario que se asigne suficiencia presupuestal, cada una de ellas será presentada al H. Junta Directiva de este Instituto para su aprobación en la próxima reunión programada.

Para efecto de presentación de este avance preliminar del ejercicio, los recursos que se destinaron para la colocación de crédito y las reestructuras que se realizaron, se informan en el capítulo 7000 "Inversiones Financieras y otras provisiones" en la partida específica 71101 "Créditos Otorgados por Entidades Federativas y Municipios al Sector Social y Privado para el Fomento de Actividades Productivas", porque no localizamos una partida específica para el concepto de Crédito Educativo. Esta situación ya ha sido expuesta a la Subsecretaria de Egresos de la Secretaría de Hacienda. También se agregó la partida 99011 Adeudos de Ejercicios Fiscales Anteriores, donde se está informando del pago de compromisos adquiridos en el ejercicio 2014 y que están siendo pagados en este ejercicio 2015.

Avance preliminar al presupuesto del ejercicio.

Beneficiarios con crédito Educativo

Instituto de Crédito Educativo del Estado de Sonora
Sistema Estatal de Evaluación
JUSTIFICACIONES

TRIMESTRE: CUARTO DE 2015

Al 31 de diciembre 2015

Se programó beneficiar a 7,465 acreditados para el primer trimestre 2015, sin embargo se benefició a 6,765 representando un 90.62% de la meta programada y un 54.60% de la meta anual proyectada.

Este resultado se debe a las políticas aplicadas al otorgamiento de crédito educativo, debido a que el Instituto durante 2014 sólo recibió del Estado el 73.5% de las aportaciones autorizadas y en el 2015 al cierre de este primer trimestre no se ha recibido la aportación correspondiente al gasto de operación por un importe de 8.8 millones de pesos.

Se programó beneficiar a 976 acreditados en el segundo trimestre 2015, y se benefició a 1,081 representando un 110.76% de la meta programada y un 63.34% de la meta anual proyectada.

Este resultado del segundo trimestre se debe a que se atendió a beneficiarios que quedaron pendientes en el primer trimestre. Y se debe a las políticas aplicadas al otorgamiento de crédito educativo, debido a que el Instituto durante 2014 sólo recibió del Estado el 73.5% de las aportaciones autorizadas, y en el 2015 al cierre de este segundo trimestre no se ha recibido la aportación correspondiente al gasto de operación por un importe de 14.1 millones de pesos.

Se programó beneficiar a 2,869 acreditados en el tercer trimestre 2015, y se benefició a 2,035 representando un 70.93% de la meta programada y un 79.76% de la meta anual proyectada.

Este resultado del tercer trimestre se debe a las políticas aplicadas al otorgamiento de crédito educativo, debido a que el Instituto durante 2014 sólo recibió del Estado el 73.5% de las aportaciones autorizadas, y en el 2015 al cierre de este segundo trimestre no se ha recibido la aportación correspondiente al gasto de operación por un importe de 17.6 millones de pesos.

Se programó beneficiar a 1078 acreditados en el cuarto trimestre 2015, y se benefició a 596 representando un 70.93% de la meta programada y un 55.29% de la meta anual proyectada.

Este resultado del cuarto trimestre se debe a las políticas aplicadas al otorgamiento de crédito educativo, debido a que el Instituto durante 2014 sólo recibió del Estado el 73.5% de las aportaciones autorizadas, y en el 2015 al cierre de este segundo trimestre no se ha recibido la aportación correspondiente al gasto de operación por un importe de 15.9 millones de pesos.

Meta 1.- Documentar los Créditos Educativos Otorgados (Elaborar contratos para la firma de crédito educativo).

Se programó elaborar 13,198 contratos para el primer trimestre 2015, de los cuales se elaboraron 11,906 contratos, representando un 90.21% de la meta programada para el primer trimestre, y un 33.49% de la meta anual proyectada.

Este resultado se debe a las políticas aplicadas al otorgamiento de crédito educativo, debido a que el Instituto durante 2014 sólo recibió del Estado el 73.5% de las aportaciones autorizadas, y en el 2015 al cierre de este primer trimestre no se ha recibido la aportación correspondiente al gasto de operación por un importe de 8.8 millones de pesos.

Se programó elaborar 5,245 contratos para el segundo trimestre 2015, de los cuales se elaboraron 5,232 contratos, representando un 99.75% de la meta programada para el segundo trimestre, y un 48.20% de la meta anual proyectada.

Este resultado se debe a las políticas aplicadas al otorgamiento de crédito educativo, debido a que el Instituto durante 2014 sólo recibió del Estado el 73.5% de las aportaciones autorizadas, y en el 2015 al cierre de este segundo trimestre no se ha recibido la aportación correspondiente al gasto de operación por un importe de 14.1 millones de pesos.

Se programó elaborar 13,497 contratos para el tercer trimestre 2015, de los cuales se elaboraron 11,264 contratos, representando un 83.45% de la meta programada para el tercer trimestre, y un 79.87% de la meta anual proyectada.

Este resultado se debe a las políticas aplicadas al otorgamiento de crédito educativo, debido a que el Instituto durante 2014 sólo recibió del Estado el 73.5% de las aportaciones autorizadas, y en el 2015 al cierre de este segundo trimestre no se ha recibido la aportación correspondiente al gasto de operación por un importe de 17.6 millones de pesos.

Los créditos educativos se están cubriendo al 100% con recursos propios.

Se programó elaborar 3616 contratos para el cuarto trimestre 2015, de los cuales se elaboraron 2718 contratos, representando un 75.17% de la meta programada para el tercer trimestre, y un 87.52% de la meta anual proyectada.

Este resultado se debe a las políticas aplicadas al otorgamiento de crédito educativo, debido a que el Instituto durante 2014 sólo recibió del Estado el 73.5% de las aportaciones autorizadas, y en el 2015 al cierre de este segundo trimestre no se ha recibido la aportación correspondiente al gasto de operación por un importe de 15.9 millones de pesos. Ante la incertidumbre de los recursos no se realizó promoción del crédito educativo, otro factor que también afectó fue el cambio en los periodos de estudio.

Los créditos educativos se están cubriendo al 100% con recursos propios.

Meta 2.- Recursos Entregados a Beneficiarios de Crédito Educativo.-Colocar los recursos presupuestados para financiar a los acreditados de los niveles media básica, media Superior y Superior.

El monto programado a financiar en el primer trimestre 2015 fue de 70.2 millones de pesos, de los cuales se colocaron 63.5 millones de pesos, es decir un 97.1% de la meta programada para el trimestre y un 34.41% de la meta anual. Este

Instituto de Crédito Educativo del Estado de Sonora
Sistema Estatal de Evaluación
JUSTIFICACIONES

TRIMESTRE: CUARTO DE 2015

Al 31 de diciembre 2015

resultado se debe a las políticas aplicadas al otorgamiento de crédito educativo, debido a que el Instituto durante 2014 sólo recibió del Estado el 73.5% de las aportaciones autorizadas, y en el 2015 al cierre de este primer trimestre no se ha recibido la aportación correspondiente al gasto de operación por un importe de 8.8 millones de pesos.

Es preciso informar que en el primer trimestre 2015, adicionalmente a los créditos educativos otorgados, se han documentado 5.1 millones de pesos a aquellos acreditados que presentan problemas para realizar sus pagos como fueron programados, así como acreditados que se han visto afectados por la fecha de terminación de sus estudios.

El monto programado a financiar en el segundo trimestre 2015 fue 23.8 millones de pesos, de los cuales se colocaron 23.3 millones de pesos, es decir un 97.89% de la meta programada para el trimestre y un 47.02% de la meta anual. Este resultado se debe a las políticas aplicadas al otorgamiento de crédito educativo, debido a de que el Instituto durante 2014 sólo recibió del Estado el 73.5% de las aportaciones autorizadas, y en el 2015 al cierre de este segundo trimestre no se ha recibido la aportación correspondiente al gasto de operación por un importe de 14.1 millones de pesos.

Es preciso informar que en el segundo trimestre 2015, adicionalmente a los créditos educativos otorgados, se han documentado 3.6 millones de pesos a aquellos acreditados que presentan problemas para realizar sus pagos como fueron programados, así como acreditados que se han visto afectados por la fecha de terminación de sus estudios.

El monto programado a financiar en el tercer trimestre 2015 fue 74.5 millones de pesos, de los cuales se colocaron 52.0 millones de pesos, es decir un 69.85% de la meta programada para el trimestre y un 78.97% de la meta anual. Este resultado se debe a las políticas aplicadas al otorgamiento de crédito educativo, debido a de que el Instituto durante 2014 sólo recibió del Estado el 73.5% de las aportaciones autorizadas, y en el 2015 al cierre de este tercer trimestre no se ha recibido la aportación correspondiente al gasto de operación por un importe de 17.6 millones de pesos.

Los créditos educativos se están cubriendo al 100% con recursos propios.

Se informa que en el formato ETCAS III 13 que se presenta en este tercer trimestre se obtuvo de la captura en el SIPREP, quedando capturado en los trimestres anteriores los importes programados en vez de los importes alcanzados por lo que se realizó un ajuste a fin de presentar en este formato el importe de crédito otorgado real al tercer trimestre. El alcanzado según el formato fue por 52.1 millones de pesos y el alcanzado real fue por 59.0 millones de pesos

Es preciso informar que en el tercer trimestre 2015, adicionalmente a los créditos educativos otorgados, se han documentado 3.4 millones de pesos a aquellos acreditados que presentan problemas para realizar sus pagos como fueron programados, así como acreditados que se han visto afectados por la fecha de terminación de sus estudios.

El monto programado a financiar en el cuarto trimestre 2015 fue 18.0 millones de pesos, de los cuales se colocaron 10.8 millones de pesos, es decir un 59.81% de la meta programada para el trimestre y un 84.80% de la meta anual. Este resultado se debe a las políticas aplicadas al otorgamiento de crédito educativo, debido a de que el Instituto durante 2014 sólo recibió del Estado el 73.5% de las aportaciones autorizadas, y en el 2015 al cierre de este cuarto trimestre no se ha recibido la aportación correspondiente al gasto de operación por un importe de 15.9 millones de pesos. Ante la incertidumbre de los recursos el Instituto se vio obligado a realizar ajustes en las políticas de otorgamiento teniendo efectos en el resultado de nuestra meta.

Los créditos educativos se están cubriendo al 100% con recursos propios.

Es preciso informar que en el cuarto trimestre 2015, adicionalmente a los créditos educativos otorgados, se han documentado 197 mil de pesos a aquellos acreditados que presentan problemas para realizar sus pagos como fueron programados, así como acreditados que se han visto afectados por la fecha de terminación de sus estudios. Se canceló el programa de reestructuras a fin de buscar otros mecanismos que faciliten el pago del crédito educativo a los acreditados del Instituto.

Para efecto de presentación de este avance preliminar del ejercicio, los recursos que se destinaron para la colocación de crédito y las reestructuras que se realizaron, se informan en el capítulo 7000 "Inversiones Financieras y otras provisiones" en la partida específica 71101 "Créditos Otorgados por Entidades Federativas y Municipios al Sector Social y Privado para el Fomento de Actividades Productivas", derivado a que no localizamos una partida específica para el concepto de Crédito Educativo. Esta situación ya ha sido expuesta a la Subsecretaria de Egresos de la Secretaria de Hacienda.

Meta 4.- Obtener Recuperación de Crédito Educativo.- Gestionar y negociar con los acreditados para la recuperación del Crédito Educativo.

Instituto de Crédito Educativo del Estado de Sonora
Sistema Estatal de Evaluación
JUSTIFICACIONES

TRIMESTRE: CUARTO DE 2015

Al 31 de diciembre 2015

Para el primer trimestre 2014 se programó recibir 45.0 millones de pesos por concepto de recuperación líquida de crédito educativo, logrando recuperar un importe de 43.7 millones de pesos, es decir un 97.1% de la meta programada para el primer trimestre y un 24.0% de la meta anual. Hemos reforzado la gestión interna por lo cual se ha incrementado el porcentaje de recuperación en esta cartera, estamos también orientados a fortalecer el programa de descuento vía nómina y la gestión de la cartera en demanda judicial. Los cambios que estamos realizando se ven limitados en la medida en que se implementa el presupuesto autorizado para el ejercicio 2015, el cual al cierre de este primer trimestre no se ha recibido la aportación correspondiente al gasto de operación por un importe de 8.8 millones de pesos.

Al cierre del primer trimestre 2015 se reestructuraron adeudos de crédito educativo por 5.1 millones de pesos. El mecanismo de reestructura permite sanear la cartera vencida de aquellos acreditados que presentan problemas de pago de los compromisos que adquirieron al formalizar su crédito educativo.

Para el segundo trimestre 2015 se programó recibir 43.6 millones de pesos por concepto de recuperación líquida de crédito educativo, logrando recuperar un importe de 42.7 millones de pesos, es decir un 98.0% de la meta programada para el segundo trimestre y un 47.5% de la meta anual. Hemos reforzado la gestión interna por lo cual se ha incrementado el porcentaje de recuperación en esta cartera, estamos también orientados a fortalecer el programa de descuento vía nómina y la gestión de la cartera en demanda judicial. Los cambios que estamos realizando se ven limitados en la medida en que se implementa el presupuesto autorizado para el ejercicio 2015, el cual al cierre de este primer trimestre no se ha recibido la aportación correspondiente al gasto de operación por un importe de 14.1 millones de pesos.

Además de que la mayor parte del importe vencido de la cartera del Instituto está asignada a la recuperación judicial, misma con un proceso de cobranza lento, esto debido a las etapas procesales que comprende

Al cierre del segundo trimestre 2015 se reestructuraron adeudos de crédito educativo por 3.6 millones de pesos. El mecanismo de reestructura permite sanear la cartera vencida de aquellos acreditados que presentan problemas de pago de los compromisos que adquirieron al formalizar su crédito educativo.

Para el tercer trimestre 2015 se programó recibir 44.1 millones de pesos por concepto de recuperación líquida de crédito educativo, logrando recuperar un importe de 41.0 millones de pesos, es decir un 92.8% de la meta programada para el tercer trimestre y un 69.97% de la meta anual. Hemos reforzado la gestión interna por lo cual se ha incrementado el porcentaje de recuperación en esta cartera, estamos también orientados a fortalecer el programa de descuento vía nómina y la gestión de la cartera en demanda judicial. Los cambios que estamos realizando se ven limitados en la medida en que se implementa el presupuesto autorizado para el ejercicio 2015, el cual al cierre de este primer trimestre no se ha recibido la aportación correspondiente al gasto de operación por un importe de 17.6 millones de pesos.

Además de que la mayor parte del importe vencido de la cartera del Instituto está asignada a la recuperación judicial, misma con un proceso de cobranza lento, esto debido a las etapas procesales que comprende

Al cierre del tercer trimestre 2015 se reestructuraron adeudos de crédito educativo por 3.4 millones de pesos. El mecanismo de reestructura permite sanear la cartera vencida de aquellos acreditados que presentan problemas de pago de los compromisos que adquirieron al formalizar su crédito educativo.

Para el cuarto trimestre 2015 se programó recibir 49.3 millones de pesos por concepto de recuperación líquida de crédito educativo, logrando recuperar un importe de 38.9 millones de pesos, es decir un 78.8% de la meta programada para el cuarto trimestre y un 91.3% de la meta anual. Hemos reforzado la gestión interna por lo cual se ha incrementado el porcentaje de recuperación en esta cartera, estamos también orientados a fortalecer el programa de descuento vía nómina y la gestión de la cartera en demanda judicial. Los cambios que estamos realizando se ven limitados en la medida en que se implementa el presupuesto autorizado para el ejercicio 2015, el cual al cierre de este primer trimestre no se ha recibido la aportación correspondiente al gasto de operación por un importe de 15.9 millones de pesos.

Además de que la mayor parte del importe vencido de la cartera del Instituto está asignada a la recuperación judicial, misma con un proceso de cobranza lento, esto debido a las etapas procesales que comprende.

Al cierre del cuarto trimestre 2015 se reestructuraron adeudos de crédito educativo por 197 mil pesos. El mecanismo de reestructura permite sanear la cartera vencida de aquellos acreditados que presentan problemas de pago de los compromisos que adquirieron al formalizar su crédito educativo. Se informa que el programa de reestructuras fue cancelado a fin de buscar nuevos mecanismos que faciliten el pago del crédito educativo a los acreditados de este Instituto.

Meta 5.- Automatización de procesos en el sistema PLASA ICEES.

Para el primer trimestre de 2015 se programó automatizar el 25% de los procesos que se tienen planeados para este ejercicio 2015 y se logró el 24% debido a que se interpuso la programación de carácter urgente no prevista en la afectación contratos de otorgamiento. Se desplazan al tercer trimestre las tareas programadas y no desarrolladas.

Para el tercer trimestre de 2015 se programó automatizar el 100% de los procesos que se tienen planeados para este ejercicio 2015y se logró el 100%

Para el cuarto trimestre de 2015 se programó automatizar el 100% de los procesos que se tienen planeados para este ejercicio 2015y se logró el 100%

Meta 6.- Adquisición de equipos y Software.

La meta ha sido desplazada al cuarto trimestre 2015, porque el presupuesto autorizado de la partida de Bienes Informáticos y Software era menor al esperado, por lo cual se solicitó a la Junta Directiva de esta Institución en su sesión del pasado mes de Junio la autorización para ejercer los recursos necesarios, por el momento falta tramitar la autorización en Oficialía Mayor para llevar a cabo lo programado.

Para el cierre de este cuarto trimestre se informa que la adquisición del software programado no fue posible debido a la falta de recursos.

Meta 7.-Entrega de información en tiempo y forma.(Estados financieros y presupuestales, cuenta pública, etc.)

Para el primer trimestre de 2015 se tenía programada la entrega de 34 informes financieros y presupuestales incluyendo cuenta pública para este primer trimestre, se entregaron 20 estados financieros los cuales son 11 informes correspondientes a estados financieros del cierre de diciembre de 2014, cuenta pública del cuarto trimestre 2014 y cuenta pública anual del ejercicio 2014. Alcanzando un 58.82% de la meta, esto debido a que aún se continúan con adecuaciones en el sistema PLASA ICEES debido a la armonización contable, además de que la revisión contable y presupuestal nos llevó más tiempo del programado. La revisión presupuestal se lleva a detalle ya que se hace también un cierre presupuestal antes del cierre contable y sin los cierres del ejercicio 2014 no se puede generar información del siguiente ejercicio.

Para el segundo trimestre se tenían programados la entrega de 34 informes financieros y presupuestales incluyendo la cuenta pública correspondiente al primer trimestre de 2015, logrando la entrega de 56 informes correspondientes a los meses de diciembre de 2014, enero, febrero, marzo, abril, mayo 2015 y la cuenta pública del primer trimestre de 2015, motivo por el cual el porcentaje alcanzado fue de 164.71%

Para el tercer trimestre se tenían programados la entrega de 31 informes financieros y presupuestales incluyendo la cuenta pública correspondiente al segundo trimestre de 2015, logrando la entrega de 36 informes correspondientes a los meses de julio, agosto, septiembre y la cuenta pública del primer y segundo trimestre de 2015, motivo por el cual el porcentaje alcanzado fue de 116%

Para el cuarto trimestre se tenían programados la entrega de 31 informes financieros y presupuestales incluyendo la cuenta pública correspondiente al segundo trimestre de 2015, logrando la entrega de 35 informes correspondientes a los meses de octubre, noviembre y diciembre y la Cuenta Pública del tercer trimestre de 2015 así como presentación de declaraciones mensuales de impuestos y bimestrales de INFONAVIT las cuales no estaban programadas, motivo por el cual el porcentaje alcanzado fue de 112%

Meta 8.- Evaluación de metas de las unidades administrativas.

Para el primer trimestre se alcanzó el 20.89 % de manera global de las metas establecidas para las unidades administrativas, mismas que se fueron justificando en cada una de las metas de las mismas.

Para el segundo trimestre se alcanzó un 24% en promedio de las metas establecidas para cada una de las unidades administrativas, respecto al 25 % programado que de igual forma se fueron justificando anteriormente.

Para el tercer trimestre se alcanzó un 21% en promedio de las metas establecidas para cada una de las unidades administrativas, respecto al 25 % programado que de igual forma se fueron justificando anteriormente.

Para el cuarto trimestre se alcanzó un 20.51% en promedio de las metas establecidas para cada una de las unidades administrativas, respecto al 25 % programado que de igual forma se fueron justificando anteriormente

Meta 9.-Abastecimiento de Recursos Materiales y Servicios.

Instituto de Crédito Educativo del Estado de Sonora
Sistema Estatal de Evaluación
JUSTIFICACIONES

TRIMESTRE: CUARTO DE 2015

Al 31 de diciembre 2015

Se programó un gasto de 11.2 millones de pesos para el primer trimestre 2015, ejerciendo 7.3 millones de pesos, es decir un 65.09% de la meta programada para el trimestre y un avance de 18.0% de la meta anual. Esto debido a que aún no se ha recibido, la aportación correspondiente del Gobierno del Estado.

Más adelante se muestran las adecuaciones presupuestales y su justificación que se presentaron en este primer trimestre.

Se programó un gasto de 10.0 millones de pesos para el segundo trimestre 2015, ejerciendo 7.2 millones de pesos, es decir un 72.4% de la meta programada para el trimestre y un avance de 35.76% de la meta anual. Esto debido a que aún no se ha recibido, la aportación correspondiente del Gobierno del Estado.

En el segundo trimestre se realizaron adecuaciones a las partidas que requirieron de suficiencia presupuestal a fin de cubrir la operación del Instituto, mismas que se detallan más adelante

Se programó un gasto de 9.64 millones de pesos para el tercer trimestre 2015, ejerciendo 6.13 millones de pesos, es decir un 63.60% de la meta programada para el trimestre y un avance de 50.81% de la meta anual. Esto debido a que aún no se ha recibido, la aportación correspondiente del Gobierno del Estado.

En el tercer trimestre se realizaron adecuaciones a las partidas que requirieron de suficiencia presupuestal a fin de cubrir la operación del Instituto, mismas que se detallan más adelante

Se programó un gasto de 10.3 millones de pesos para el cuarto trimestre 2015, ejerciendo 6.6 millones de pesos, es decir un 63.90% de la meta programada para el trimestre y un avance de 67 % de la meta anual. Esto debido a que aún no se ha recibido, la aportación correspondiente del Gobierno del Estado.

En el cuarto trimestre se realizaron adecuaciones a las partidas que requirieron de suficiencia presupuestal a fin de cubrir la operación del Instituto, mismas que se detallan más adelante

Es preciso informar que al cierre del cuarto trimestre de 2015 el gobierno del estado no entregó a este instituto las ministraciones correspondientes de enero a julio y noviembre y diciembre por un importe de 15.9 millones de pesos, por lo que este Instituto cubrió con recurso propio gasto presupuestado con recurso estatal por un importe de 5.4 millones de pesos.

Meta 10.-Respaldos exitosos.- Se obtuvo el 24% debido a que en el mes de diciembre el resultado del respaldo fue fallido, debido a que excedió el límite de las cintas disponibles.

Meta 11.- Porcentaje de Solicitudes Atendidas.- para este cuarto trimestre de tenía programado atender 1998 solicitudes y se recibieron 1808 solicitudes las cuales fueron atendidas representado un 90.49 % de la meta para el trimestre. Al cuarto trimestre de 21490 solicitudes que se tenían programadas para el ejercicio se atendieron 18780 solicitudes alcanzando un porcentaje anual del 87.39 %. Debido a la incertidumbre de recibir los recursos estatales y a que la recuperación de los créditos no se obtuvo como fue programada, el Instituto se vio obligado a realizar ajustes en las políticas de otorgamiento lo que disminuyó las solicitudes del crédito educativo.

PRIMER TRIMESTRE

Transferencias y adecuaciones presupuestales

11303 Remuneraciones Diversas.- Se realiza una ampliación de la partida 11306 por aplicación del plan de remuneración total, debido a que en este ejercicio el pago de días económicos y apoyo a personal sindicalizado se cargó a esta partida.

11306 Riesgo Laboral.- Se realiza una disminución para la partida 11303, 13101 y 14108 por la aplicación del plan de remuneración total.

13101 Primas y acreditaciones por años de servicio efectivos prestados.- Esta partida sufre una ampliación para el pago de quinquenios por la aplicación del plan de remuneración total.

14108 Aportación para enfermedades preexistentes.- Se realiza una ampliación para el pago de enfermedades preexistentes de personal de carácter temporal.

14301 Pagas de defunción, pensiones y jubilaciones.- Se realiza una disminución para la partida 14403 para el pago de seguro de retiro colectivo de personal que cambió de adscripción de Dirección de Contabilidad y Finanzas a Desarrollo Organizacional.

14403 Otras cuotas de seguros colectivos.- Se realiza ampliación a esta partida para pago de cuotas de personal que cambia de adscripción de Dirección de Contabilidad y Finanzas a Desarrollo Organizacional.

Instituto de Crédito Educativo del Estado de Sonora
Sistema Estatal de Evaluación
JUSTIFICACIONES

TRIMESTRE: CUARTO DE 2015

Al 31 de diciembre 2015

31801 Servicio postal.- Ampliación de recursos de la partida 34701 ya que por observación del ISAF la partida correcta para realizar el gasto es la de servicio postal.

32301 Arrendamiento de muebles, maquinaria y equipo.- Reclasificación de recursos de la partida 35901 para el pago de renta de copiadora para la Dirección administrativa debido a que no se le presupuestó recurso por ser una dirección de nueva creación.

34701 Fletes y maniobras.- Se reduce ya que por observación del ISAF el gasto que se tenía contemplado en esta partida debía cargarse a la partida 31801.

35901 Servicios de jardinería y fumigación.- Se reduce esta partida por no tener gasto en el trimestre y se reclasifican los recursos a la partida 32301.

39401 Sentencias y resoluciones judiciales.- Ampliación que otorga el estado para pago de diferencia de pensiones caídas generadas del 15 de noviembre de 2009 al 30 de mayo de 2014.

99101 ADEFAS.- Ampliación para pago de compromisos que se devengaron en 2014 y serán cubiertas en 2015.

SEGUNDO TRIMESTRE**Transferencias y adecuaciones presupuestales**

11306 Riesgo Laboral.- Reprogramación de recursos para cubrir prima vacacional de personal que dejó de laborar en este Instituto se realiza esta reclasificación de la partida riesgo laboral por tener suficiencia, esto no afectará las metas de la unidad administrativa.

13201 Prima vacacional.-Se le realizó una ampliación de la partida 11306 para pago de prima vacacional de personal que dejó de laborar en la dirección de desarrollo organizacional por tener suficiencia, esto no afectará las metas de la unidad administrativa.

34501.- Seguro de bienes patrimoniales.- Se realizó una ampliación para cubrir seguro a equipo que se trasladó a coordinación extensión sur de la partida 35302 la cual tiene suficiencia y no afectará las metas programadas.

35302 Mantenimiento y conservación de bienes informáticos.- Se reduce esta partida por tener suficiencia presupuestal en el trimestre y se reclasifican los recursos a la partida 34501, esto no afectará las metas programadas.

51901 Otros mobiliarios y equipo de administración.- Reducción de recursos por no tener gastos en el trimestre, debido a que se tenía programada la compra de cámaras de vigilancia, sin embargo no se ha descompuesto ninguna, esto no afectará las metas programadas.

56701 Herramientas.- Ampliación de recursos para compra de desbrozadora que se utiliza en el mantenimiento de áreas verdes de la institución.

99101 ADEFAS.- Ampliación para pago de compromisos que se devengaron en 2014 y serán cubiertas en 2015.

TERCER TRIMESTRE**Transferencias y Adecuaciones Presupuestales**

13101 Primas y acreditaciones por años de servicio efectivos prestados al personal.-Se le realizó una reducción para la partida 13201 para el pago de prima vacacional por error se capturó originalmente en esta partida, sin embargo no hay personal en esta unidad de adscripción al que se le paguen quinquenios.

13201 Prima vacacional.-Se le realizó una ampliación de la partida 13101 ya que por error se capturó el importe en la partida 13101 cuando lo correcto es en la partida 13201.

21101 Materiales, útiles y equipos menores de oficina.- Se realiza una disminución para la partida 21201 por tener economías en la partida, esta reducción no afectará el logro de metas de la unidad administrativa.

21201 Materiales y útiles de impresión y reproducción.- Se realizó una ampliación de la partida 21101 para cubrir el pago de copias simples de poderes de subdirectora de cartera y recuperación.

22101 Productos alimenticios para el personal en las instalaciones.-Se realiza una disminución para la partida 22301 por tener suficiencia en la partida, esta reducción no afectará el logro de metas de la unidad administrativa debido a que se realiza entre partidas del mismo capítulo del gasto.

22301 Utensilios para el servicio de alimentación.- Se realiza una ampliación de la partida 22101 para compra de desechables utilizados por dirección general.

31801 Servicio postal.- Ampliación de la partida 38301 para pago de sobrepeso de paquetería enviada por la dirección de servicios.

38301 Congresos y convenciones.- Reducción para la partida 31801 debido a que esta partida no ha tenido gastos en lo que del año, por lo tanto no afectará las metas programadas de las unidades administrativas.

51101 Muebles de oficina y estantería.- Se transfirió de la partida 51901 para compra de silla para dirección de servicios.

51501 Equipo de cómputo y de tecnologías de la información.-Reducción para la partida 51901, se reclasifica de esta partida ya que se tenía contemplada la compra de una máquina para elaborar cheques, sin embargo es de mayor prioridad la compra de aparato de refrigeración, esto no afectará las metas de la unidad administrativa.

51901 Otros mobiliarios y equipo de administración.- Ampliación de la partida 51501 para adquisición de minisplit para el área de contabilidad y finanzas de coordinación extensión sur

CUARTO TRIMESTRE

Transferencias y Adecuaciones Presupuestales

PARTIDAS

11301 Sueldos.- Cambio de los importes en los conceptos por reacomodo del PRT

11303 Remuneraciones diversas.- Cambio de los importes en los conceptos por reacomodo del PRT

11306 Riesgo laboral.- Cambio de los importes en los conceptos por reacomodo del PRT, así como ampliación estatal

11307 Ayuda para habitación.- Cambio de los importes en los conceptos por reacomodo del PRT

11310 Ayuda para energía eléctrica.- Cambio de los importes en los conceptos por reacomodo del PRT

13101 Primas y acreditaciones por años de servicio efectivos prestados al personal.- Cambio de los importes en los conceptos por reacomodo del PRT

13201 Prima vacacional.- Cambio de los importes en los conceptos por reacomodo del PRT

13202 Gratificación de fin de año.- Cambio de los importes en los conceptos por reacomodo del PRT

Instituto de Crédito Educativo del Estado de Sonora
Sistema Estatal de Evaluación
JUSTIFICACIONES

TRIMESTRE: CUARTO DE 2015

Al 31 de diciembre 2015

- 14101 Cuotas por servicio médico Iссsteson.- Cambio de los importes en los conceptos por reacomodo del PRT
- 14102 Cuotas por seguro de vida al Iссsteson.- Cambio de los importes en los conceptos por reacomodo del PRT
- 14103 Cuotas por seguro de retiro al Iссsteson.- Cambio de los importes en los conceptos por reacomodo del PRT
- 14104 Asignación para préstamos a corto plazo.- Cambio de los importes en los conceptos por reacomodo del PRT
- 14105 Asignación para préstamos prendarios.- Cambio de los importes en los conceptos por reacomodo del PRT
- 14106 Otras prestaciones de seguridad social.- Cambio de los importes en los conceptos por reacomodo del PRT
- 14107 Cuotas para infraestructura, equipamiento y mantenimiento hospitalario.- Cambio de los importes en los conceptos por reacomodo del PRT
- 14108 Aportación para enfermedades preexistentes.- Cambio de los importes en los conceptos por reacomodo del PRT
- 14201 Cuotas al fovisssteson.- Cambio de los importes en los conceptos por reacomodo del PRT
- 14301 Pagas de defunción, pensiones y jubilaciones.- Cambio de los importes en los conceptos por reacomodo del PRT
- 14401 Seguros por defunción familiar.- Cambio de los importes en los conceptos por reacomodo del PRT
- 14402 Seguro de retiro estatal.- Cambio de los importes en los conceptos por reacomodo del PRT
- 14402 Otras cuotas de seguros colectivos.- Cambio de los importes en los conceptos por reacomodo del PRT
- 15901 Otras prestaciones.- Cambio de los importes en los conceptos por reacomodo del PRT
- 21101 Materiales, útiles y equipos menores de oficina.- Ampliación estatal para compra de material de oficina evento limpiaton
- 21201 Materiales y útiles de impresión y reproducción.- Reclasificación de recursos para compra de hojas blancas de la partida 21101 ya que en el presupuesto original así se programó siendo lo correcto la partida 21201
- 21501 Material para Información.- Reclasificación de recursos para cuadros impresos para el edificio (acrílicos), lonas de Sucursal Obregón y Hermosillo, se transfiere a la partida 21801, esta reclasificación no afectara las metas programadas
- 21601 Material de limpieza.- Ampliación estatal para compra de material de limpieza evento limpiaton, así también se realizaron reclasificaciones por cierre anual, estos movimientos no afectaron las metas programadas
- 22101 Productos alimenticios para el personal en las instalaciones.- Reducción para la partida 22301, para compra de desechables, esta reducción no afecta las metas programadas
- 22301 Utensilios para el servicio de alimentación.- Se reclasifico recurso de la partida 22101, para compra de desechables utilizados en reuniones de trabajo
- 24801 Materiales complementarios.- Ampliación de la partida 21101 y 21501 por tener suficiencia presupuestal recurso utilizado para compra de cuadros impresos para el edificio (acrílicos) lonas, de ambas sucursales
- 32501 Arrendamiento de equipo de transporte.- Reclasificación de la partida 35501 para cubrir el arrendamiento de vehículo utilizado en primer viaje de trabajo a coordinación extensión sur

Instituto de Crédito Educativo del Estado de Sonora
Sistema Estatal de Evaluación
JUSTIFICACIONES

TRIMESTRE: CUARTO DE 2015

Al 31 de diciembre 2015

33101 Servicios legales de contabilidad auditorías y relacionados.- Reducción para la partida 34501, al realizar la modificación se contaba con suficiencia presupuestal

33401 Servicios de capacitación.- Para la partida 34101 y partida 34501 por contar con suficiencia presupuestal y no haber generado gastos en el año debido a que los cursos que se tenían programados no se realizaron debido a que el estado no otorgo el recurso programado.

33604 Edictos.- Se realizó reducción del presupuesto de recurso propio para varias partidas, debido a que el estado no otorgó todo el recurso que se tenía programado, y el gasto se realizó con recurso propio

38301 Servicio de vigilancia.- Pago de servicio panamericano se transfiere de servicio de vigilancia debido a que se cuenta con suficiencia presupuestal, esto no afectara las metas programadas

34101 Servicios financieros y bancarios.- Se realizó reducción debido a que el estado no otorgó todo el recurso que se tenía programado el gasto se realizó con recurso propio

34201 Servicios de cobranza, investigación crediticia y similar.- Se reclasifico el recurso a las partidas 27101, 31601,31801,32201, 32501, 33101, 34101, 34701, 35701, 54101, debido a que el estado no otorgó todo el recurso programado y el gasto se realizó con recurso propio

34301 Servicios de recaudación, traslado y custodia de valores.- El gasto se realizó con recurso propio debido a que el estado no otorgó el recurso programado se reclasificó de la partida 33801, 35101 estatal

34401 Seguros de responsabilidad patrimonial y fianzas.- El gasto se realizó con recurso propio debido a que el estado no otorgó el recurso programado se reclasificó de la partida 35101 estatal

34501 Seguros de bienes patrimoniales.- Se reclasifico de la partida 33101, 33401 y 34701 estatal debido a que estas partida no tuvieron gasto en el trimestre y era prioritario pagar los seguros

34701 Fletes y maniobras.- Se reclasifico para la partida 34501 seguros de bienes patrimoniales debido a que esta partida no tuvo gasto en el trimestre y se pudo realizar la reclasificación

35101 Mantenimiento y conservación de inmuebles.- Se reclasifico para las partidas 34101, 34301 y 34401 debido a que se contaba con suficiencia presupuestal

35201 Mantenimiento y conservación de mobiliario y equipo.- Reclasificación de la partida 35501 para cubrir la reparación de archiveros

35501 Mantenimiento y conservación de equipo de transporte.- Reclasificación para la partida 35201 para cubrir el arrendamiento de vehículo utilizado en primer viaje de trabajo a coordinación extensión sur

39201 Impuestos y derechos.- Reclasificación para la partida 35701, debido a que el estado no otorgó el recurso que se tenía programado el gasto se realizó con recurso propio

51101 Muebles de oficina y estantería.- Complemento para adquisición de silla para órgano de control y desarrollo administrativo se reclasifica de la partida 51901, la cual no tuvo gasto

51501 Equipo de cómputo y de tecnologías de la información.- Ampliación para compra de equipo de cómputo solicitud vía oficio Icees-DITI-012/2015, se reclasificó de la partida 59101

51901 Otros mobiliarios y equipo de administración.- Ampliación de la partida 51501 para adquisición de cajón para guardar dinero (caja registradora) se conecta a la computadora

54101 Automóviles y camiones.- Reclasificación de la partida 34201 para registrar como activo fijo un vehículo adjudicado en la cobranza jurídica.

59101 Software.- Para las partidas 59701 y 51501 oficio ICEES-DITI-012/2015 del 16 de octubre

59701 Licencias informáticas e intelectuales.- Ampliación de la partida 59101 oficio ICEES-DITI-012/2015 del 16 de octubre

**Instituto de Crédito Educativo del Estado de Sonora
Sistema Estatal de Evaluación
JUSTIFICACIONES**

ANEXO

TRIMESTRE: CUARTO DE 2015

Al 31 de diciembre 2015

71101 Privado para el fomento de actividades productivas créditos otorgados por entidades federativas.- Para la 79901 erogaciones especiales donde se registra el Fondo para el Programa de Crédito Educativo.

79901 Otras erogaciones especiales.- De la partida 71101 para el registro del Fondo para el Programa de Crédito Educativo.

**C.P NIDIA DUARTE TADDEI
DIRECTORA DE CONTABILIDAD Y FINANZAS**

**C.P ELMA YAZMINA ANAYA CAMARGO
DIRECTORA GENERAL**



GOBIERNO
DEL ESTADO
DE SONORA

Instituto Tecnológico Superior de Cananea

Sistema Estatal de Evaluación
Estado de Situación Financiera
Instituto Tecnológico Superior de Cananea
Al 31 de Diciembre de 2015
(PESOS)

ETCA-I-01

TRIMESTRE: CUARTO DE 2015

ACTIVO	2015	2014	PASIVO	2015	2014
Activo Circulante			Pasivo Circulante		
Efectivo y Equivalentes	6,236,598.00	12,061,576.00	Cuentas por Pagar a Corto Plazo	858,420.00	11,719,612.00
Derechos a Recibir Efectivo o Equivalentes	1,751,394.00	2,641,651.00	Documentos por Pagar a Corto Plazo		
Inversiones Temporales	1,000,000.00		Porción a Corto Plazo de la Deuda Pública a Largo Plazo		
Inventarios			Títulos y Valores a Corto Plazo		
Almacenes			Pasivos Diferidos a Corto Plazo		
Estimación por Pérdida o Deterioro de Activos Circulantes			Fondos y Bienes de Terceros en Garantía y/o Administración a Corto Plazo	84,638.00	
Otros Activos Circulantes			Provisiones a Corto Plazo		
			Otros Pasivos a Corto Plazo		
Total de Activos Circulantes	8,987,992.00	14,703,227.00	Total de Pasivos Circulantes	943,058.00	11,719,612.00
Activo No Circulante			Pasivo No Circulante		
Inversiones Financieras a Largo Plazo			Cuentas por Pagar a Largo Plazo	12,937,067.00	
Derechos a Recibir Efectivo o Equivalentes a Largo Plazo			Documentos por Pagar a Largo Plazo		
	23,692,077.00	22,679,580.00	Deuda Pública a Largo Plazo		
Bienes Inmuebles, Infraestructura y Construcciones en Proceso			Pasivos Diferidos a Largo Plazo		
Bienes Muebles	38,010,356.00	36,679,368.00	Fondos y Bienes de Terceros en Garantía y/o en Administración a Largo Plazo		
Activos Intangibles			Provisiones a Largo Plazo		
Depreciación, Deterioro y Amortización Acumulada de Bienes	- 2,005,700.00 -	663,401.00			
Activos Diferidos					
Estimación por Pérdida o Deterioro de Activos no Circulantes					
Otros Activos no Circulantes					
Total de Activos No Circulantes	59,696,733.00	58,695,547.00	Total de Pasivos No Circulantes	12,937,067.00	-
			Total de Pasivo	13,880,125.00	11,719,612.00
			Hacienda Pública/Patrimonio		
			Hacienda Pública/Patrimonio Contribuido	54,438,332.00	55,229,324.00
			Aportaciones	54,438,332.00	55,229,324.00
			Donaciones de Capital		
			Actualización de la Hacienda Pública/Patrimonio		
			Hacienda Pública/Patrimonio Generado	366,268.00	6,449,838.00
			Resultados del Ejercicio (Ahorro/ Desahorro)	- 7,039,766.00	6,080,844.00
			Resultados de Ejercicios Anteriores		368,994.00
			Revalúos		
			Reservas	7,406,034.00	
			Rectificaciones de Resultados de Ejercicios Anteriores		
			Exceso o Insuficiencia en la Actualización de la Hacienda Pública/Patrimonio	-	-
			Resultado por Posición Monetaria		
			Resultado por Tenencia de Activos no Monetarios		
			Total Hacienda Pública/Patrimonio	54,804,600.00	61,679,162.00
Total de Activos	68,684,725.00	73,398,774.00	Total de Pasivo y Hacienda Pública/Patrimonio	68,684,725.00	73,398,774.00

**Sistema Estatal de Evaluación
Estado de Actividades
Instituto Tecnológico Superior de Cananea
Del 01 de Octubre al 31 de Diciembre de 2015
(PESOS)**

ETCA-I-01-A

TRIMESTRE: CUARTO DE 2015

	<u>2015</u>	<u>2014</u>
INGRESOS Y OTROS BENEFICIOS	4,240,817.00	3,572,709.00
Ingresos de la Gestión:		
Impuestos		
Cuotas y Aportaciones de Seguridad Social		
Contribuciones de Mejoras		
Derechos		
Productos de Tipo Corriente ¹		
Aprovechamientos de Tipo Corriente		
Ingresos por Venta de Bienes y Servicios	4,240,817.00	3,572,709.00
Ingresos no Comprendidos en las Fracciones de la Ley de Ingresos Causados en Ejercicios Fiscales Anteriores Pendientes de Liquidación o Pago		
Participaciones, Aportaciones, Transferencias, Asignaciones, Subsidios y Otras Ayudas	37,286,158.00	43,982,323.00
Participaciones y Aportaciones		
Transferencia, Asignaciones, Subsidios y Otras Ayudas	37,286,158.00	43,982,323.00
Otros Ingresos y Beneficios	5,083.00	1,205,126.00
Ingresos Financieros	5,083.00	
Incremento por Variación de Inventarios		
Disminución del Exceso de Estimaciones por Pérdida o Deterioro u Obsolescencia		
Disminución del Exceso de Provisiones		
Otros Ingresos y Beneficios Varios		1,205,126.00
Total de Ingresos y Otros Beneficios	41,532,058.00	48,760,158.00
GASTOS Y OTRAS PÉRDIDAS	46,229,526.00	42,162,378.00
Gastos de Funcionamiento		
Servicios Personales	38,136,798.00	34,714,841.00
Materiales y Suministros	2,505,582.00	2,090,667.00
Servicios Generales	5,587,146.00	5,356,870.00
Transferencia, Asignaciones, Subsidios y Otras Ayudas		
Transferencias Internas y Asignaciones al Sector Público		
Transferencias al Resto del Sector Público		
Subsidios y Subvenciones		
Ayudas Sociales		
Pensiones y Jubilaciones		
Transferencias a Fideicomisos, Mandatos y Contratos Análogos		
Transferencias a la Seguridad Social		
Donativos		
Transferencias al Exterior		
Participaciones y Aportaciones		
Participaciones		
Aportaciones		
Convenios		
Intereses, Comisiones y Otros Gastos de la Deuda Pública		
Intereses de la Deuda Pública		
Comisiones de la Deuda Pública		
Gastos de la Deuda Pública		
Costo por Coberturas		
Apoyos Financieros		
Otros Gastos y Pérdidas Extraordinarias	2,342,298.00	516,936.00
Estimaciones, Depreciaciones, Deterioros, Obsolescencia y Amortizaciones	1,342,298.00	516,936.00
Provisiones		
Disminución de Inventarios		
Aumento por Insuficiencia de Estimaciones por Pérdida o Deterioro y Obsolescencia		
Aumento por Insuficiencia de Provisiones		
Otros Gastos	1,000,000.00	
Inversión Pública		
Inversión Pública no Capitalizable		
Total de Gastos y Otras Pérdidas	48,571,824.00	42,679,314.00
Resultados del Ejercicio (Ahorro/Desahorro)	-7,039,766.00	6,080,844.00

¹ No se incluyen: Utilidades e Intereses. Por regla de presentación se revelan como Ingresos Financieros.

Sistema Estatal de Evaluación
Flujo de Efectivo
Instituto Tecnológico Superior de Cananea
Al 31 de Diciembre de 2015
(PESOS)

ETCA-I-01-B

TRIMESTRE: CUARTO DE 2015

Concepto	<u>2015</u>	<u>2014</u>
Flujos de Efectivo de las Actividades de Operación		
Origen	52,963,826.00	58,151,187.00
Saldos en efectivo al 01 de Enero de 2014 y 2015	12,061,576.00	9,391,029.00
Cuotas y Aportaciones de Seguridad Social		
Contribuciones de mejoras		
Derechos		
Productos de Tipo Corriente		
Aprovechamientos de Tipo Corriente		
Ingresos por Venta de Bienes y Servicios	4,240,817.00	3,572,709.00
Ingresos no Comprendidos en las Fracciones de la Ley de Ingresos Causados en Ejercicios Fiscales Anteriores Pendientes de Liquidación o Pago		
Participaciones y Aportaciones		
Transferencias, Asignaciones y Subsidios y Otras Ayudas	37,286,158.00	43,982,323.00
Otros Orígenes de Operación	-624,725.00	1,205,126.00
Aplicación	46,229,526.00	42,162,378.00
Servicios Personales	38,136,799.00	34,714,841.00
Materiales y Suministros	2,505,582.00	2,090,667.00
Servicios Generales	5,587,145.00	5,356,870.00
Transferencias Internas y Asignaciones al Sector Público		
Transferencias al resto del Sector Público		
Subsidios y Subvenciones		
Ayudas Sociales		
Pensiones y Jubilaciones		
Transferencias a Fideicomisos, Mandatos y Contratos Análogos		
Transferencias a la Seguridad Social		
Donativos		
Transferencias al Exterior		
Participaciones		
Aportaciones		
Convenios		
Otras Aplicaciones de Operación		
Flujos Netos de Efectivo por Actividades de Operación	6,734,300.00	15,988,809.00
Flujos de Efectivo de las Actividades de Inversión		
Origen		
Bienes Inmuebles, Infraestructura y Construcciones en Proceso		
Bienes Muebles		
Otros Orígenes de Inversión		
Aplicación	-502,298.00	3,927,233.00
Bienes Inmuebles, Infraestructura y Construcciones en Proceso		3,153,676.00
Bienes Muebles	-502,298.00	
Otras Aplicaciones de Inversión		773,557.00
Flujos Netos de Efectivo por Actividades de Inversión	-502,298.00	3,927,233.00
Flujo de Efectivo de las Actividades de Financiamiento		
Origen		
Endeudamiento Neto		
Interno		
Externo		
Otros Orígenes de Financiamiento		
Aplicación		
Servicios de la Deuda		
Interno		
Externo		
Otras Aplicaciones de Financiamiento		
Flujos netos de Efectivo por Actividades de Financiamiento		
Incr	7,236,598.00	12,061,576.00
Efectivo y Equivalentes al Efectivo al Inicio del Ejercicio		
Efectivo y Equivalentes al Efectivo al Final del Ejercicio		

Sistema Estatal de Evaluación
Estado de Variación en la Hacienda Pública
Instituto Tecnológico Superior de Cananea
Al 31 de Diciembre de 2015
(PESOS)

ETCA-I-02

TRIMESTRE: CUARTO DE 2015

Concepto	Hacienda Pública / Patrimonio Contribuido	Hacienda Pública / Patrimonio Generado de Ejercicio Anteriores	Hacienda Pública / Patrimonio Generado del Ejercicio	Ajustes por Cambios de Valor	Total
Rectificaciones de Resultados de Ejercicios Anteriores	55,229,324.00	0.00	6,449,838.00	0.00	61,679,162.00
Patrimonio Neto Inicial Ajustado del Ejercicio	55,229,324.00	0.00	0.00	0.00	55,229,324.00
Aportaciones	55,229,324.00				
Donaciones de Capital					
Actualización de la Hacienda Pública/Patrimonio					
Variaciones de la Hacienda Pública / Patrimonio Neto del Ejercicio	0.00	0.00	6,449,838.00	0.00	6,449,838.00
Resultados del Ejercicio (Ahorro/Desahorro)			6,080,844.00		
Resultados de Ejercicios Anteriores			368,994.00		
Revalúos					
Reservas					
Hacienda Pública / Patrimonio Neto Final del Ejercicio 2014	55,229,324.00	0.00	6,449,838.00	0.00	61,679,162.00
Cambios en la Hacienda Pública / Patrimonio Neto del Ejercicio 2015	0.00	0.00	0.00	0.00	0.00
Aportaciones	0.00				
Donaciones de Capital					
Actualización de la Hacienda Pública/Patrimonio					
Variaciones de la Hacienda Pública / Patrimonio Neto del Ejercicio	-790,992.00	0.00	366,268.00	0.00	-424,724.00
Resultados del Ejercicio (Ahorro/Desahorro)	-790,992.00		-7,039,766.00		
Resultados de Ejercicios Anteriores					
Revalúos					
Reservas			7,406,034.00		
Saldo Neto en la Hacienda Pública / Patrimonio 20XN	54,438,332.00	0.00	366,268.00	0.00	54,804,600.00

Sistema Estatal de Evaluación
Estado de Cambios en la Situación Financiera
Instituto Tecnológico Superior de Cananea
Al 31 de Diciembre de 2015
(PESOS)

ETCA-I-03

TRIMESTRE: CUARTO DE 2015

	<u>Origen</u>	<u>Aplicación</u>
Activo	(2015 - 2014)	
Activo Circulante	1,230,358.00	0.00
Efectivo y Equivalentes	1,175,796.00	
Derechos a Recibir Efectivo o Equivalentes	54,562.00	
Derechos a Recibir Bienes o Servicios		
Inventario		
Almacenes		
Estimación por Pérdida o Deterioro de Activos Circulantes		
Otros Activos Circulantes		
Activo No Circulante	564,496.00	62,199.00
Inversiones Financieras a Largo Plazo		
Derechos a Recibir Efectivo o Equivalentes a Largo Plazo		
Bienes Inmuebles, Infraestructura y Construcciones en Proceso		
Bienes Muebles	430,554.00	19,616.00
Activos Intangibles		
Depreciación, Deterioro y Amortización Acumulada de Bienes	133,942.00	
Activos Diferidos		
Estimación por Pérdida o Deterioro de Activos no Circulantes		
Otros Activos no Circulantes		42,583.00
Pasivo	(2014 - 2015)	
Pasivo Circulante	260,108.00	712,862.00
Cuentas por Pagar a Corto Plazo	260,108.00	212,862.00
Documentos por Pagar a Corto Plazo		
Porción a Corto Plazo de la Deuda Pública a Largo Plazo		
Títulos y Valores a Corto Plazo		
Pasivos Diferidos a Corto Plazo		
Fondos y Bienes de Terceros en Garantía y/o Administración a Corto Plazo		
Provisiones a Corto Plazo		
Otros Pasivos a Corto Plazo		500,000.00
Pasivo No Circulante	1,031,830.00	0.00
Cuentas por Pagar a Largo Plazo	1,031,830.00	
Documentos por Pagar a Largo Plazo		
Deuda Pública a Largo Plazo		
Pasivos Diferidos a Largo Plazo		
Fondos y Bienes de Terceros en Garantía y/o en Administración a Largo Plazo		
Provisiones a Largo Plazo		
HACIENDA PUBLICA/PATRIMONIO	(2014 - 2015)	
Hacienda Pública/Patrimonio Contribuido	0.00	439,148.00
Aportaciones		
Donaciones de Capital		
Actualización de la Hacienda Pública/Patrimonio		439,148.00
Hacienda Pública/Patrimonio Generado	0.00	1,872,585.00
Resultados del Ejercicio (Ahorro/ Desahorro)		1,872,585.00
Resultados de Ejercicios Anteriores		
Revalúos		
Reservas		
Rectificaciones de Resultados de Ejercicios Anteriores		
Excesos o Insuficiencia en la Actualización de la Hacienda Pública/Patrimonio		
Resultado por Posición Monetaria		
Resultado por Tenencia de Activos no Monetarios		

Sistema Estatal de Evaluación
Informe sobre Pasivos Contingentes
Instituto Tecnológico Superior de Cananea
Al 31 de Diciembre de 2015
(PESOS)

ETCA-I-04

TRIMESTRE: CUARTO DEL 2015

A CORTO PLAZO:- Exp. Lab. Núm. 3539/2015, promovido por NORMA TERESA TARAZON CURLANGO, en contra del ITSC, por el que reclama la reinstalación en el Trabajo, pago de salarios caídos y otras prestaciones de carácter laboral, en la primera audiencia celebrada el 10 de Abril de 2015, la propia Junta Local de Conciliación y Arbitraje de Hermosillo, se declaro incompetente para conocer y resolver este conflicto, y turno el expediente a la Junta Local de Conciliación y Arbitraje de Nogales, Son., para que conozca y resuelva, el Expediente ya se encuentra radicado ante la Junta de Nogales, no sabemos si ya señalo fecha y hora para la audiencia inicial, pero en el auto de radicación debe ordenar se nos notifique personalmente en nuestro domicilio ubicado en Cananea, Son., para acudir a la audiencia y contestar la demanda.

A MEDIANO PLAZO:- Se platico en tres ocasiones con el abogado de la actora, quedando este de verlo con ella para conocer una propuesta económica de arreglo, sin obtener ninguna respuesta, ello con la finalidad de dar solución a este conflicto que como cualquier otro juicio, puede representar a futuro un costo económico, ya que a la actora, no se le despidió, sino que esta estuvo incapacitada como cuatro o cinco meses antes del día que se dice despedida (03 de Noviembre de 2014), siendo lo cierto que ella, se debió de haber presentado ese día a reanudar sus labores al habersele vencido la incapacidad que le expidió el ISSSTESON:

A LARGO PLAZO:- Como ha sido imposible negociar con la actora y su abogado, es recomendable continuar litigando este juicio, con la obligación de demostrar que el día del supuesto despido, ella nunca estuvo ni se presento en las instalaciones del ITSC, además de que en una fecha posterior al despido alegado, el ITSC giro oficio al ISSSTESON, para que en lo sucesivo se hiciera cargo del pago de los salarios por concepto de incapacidades, ya que las mismas rebasaban por muchos los días establecidos en la Ley del ISSSTESON, para que el patrón los pagara.

A CORTO PLAZO:- Juicio Laboral 237/2008, promovido por ALBERTO LUTZ SEYM, en contra de BUENAVISTA DEL COBRE, S. A. DE C. V., MEXICANA DE CANANEA, S. A. DE C. V. Y GRUPO MEXICO, entre los cuales se encuentra una persona de nombre ISAAC ENRIQUE AUDIFFRED NARVAEZ, que era trabajador de la empresa minera, y desde hace algunos años presta sus servicios como Docente en el ITSC, y como lo que se encuentran reclamando es el pago de incapacidades e inscripciones al Instituto Mexicano del Seguro Social (IMSS), los abogados de esas empresa llamo a juicio al ITSC para que manifieste si es empleado y si se encuentra inscrito en el ISSSTESON, situación que así ocurre y así se deberá de manifestar al momento de que se celebre la audiencia

A MEDIANO PLAZO.- No existe ningún riesgo para el ITSC, la proxima audincia se encuentr señalada para las 9:30 horas del dia 28 de Enero de 2016, ante la Junta federal de Conciliacion y Arbitraje de Cananea, Son.

A LARGO PLAZO:- No existe ningún riego futuro que pudiera afectar el patrimonio del ITSC, toda vez que solo fuimos llamamos a juicio como Terceros, para que manifestemos si trabaja para el ITSC y s se encuentra filiado al ISSSTSON.

**Sistema Estatal de Evaluación
Notas a los Estados Financieros
Instituto Tecnológico Superior de Cananea
Al 31 de Diciembre de 2015
(PESOS)**

ETCA-I-05

TRIMESTRE: CUARTO DE 2015

I) NOTAS A LOS ESTADOS FINANCIEROS

Con el propósito de dar cumplimiento a los artículos 46 y 49 de la Ley General de Contabilidad Gubernamental, los entes públicos deberán acompañar notas a los estados financieros cuyos rubros así lo requieran teniendo presente los postulados de revelación suficiente e importancia relativa con la finalidad, que la información sea de mayor utilidad para los usuarios

NUMERO	CONCEPTO	FECHA
1	NOTAS DE DESGLOSE	
11	Información contable	
111	Notas al Estado de Situación Financiera	
1111	Activo	
11111	Efectivo y Equivalentes	
	EL EFECTIVO Y BANCOS ESTA CONSTITUIDO POR MONEDA DEL CURSO LEGAL Y SE ENCUENTRA A SU VALOR NOMINAL PROVENIENTE DE INGRESOS POR VARIAS FUENTES COMO SON: SUBSIDIO ESTATAL, SUBSIDIO FEDERAL E INGRESOS PROPIOS CAPTADOS, DE LA SIGUIENTE MANERA: BANAMEX CTA. 0432611 \$ 2,329,131.65. BANAMEX CTA. 0434576 \$ 1,098,832.83. BANAMEX CTA. 0434614 \$ 2,723,994.92. BANAMEX CTA. 1692378 \$ 84638.34. INVERSIONES TEMPORALES CTA. 800657136-9 \$ 1,000,000.00	31/12/2015
11112	Derechos a recibir Efectivo y Equivalentes	
	ESTA CUENTA SE COMPONE DE DEUDORES DIVERSOS POR \$ 399,955.63 Y DE DEUDORES DIVERSOS POR INSCRIPCION POR \$ 1,278,255.80, GASTOS POR COMPROBAR POR \$ 73,182.54 y ANTICIPO A PROVEEDORES \$ - .31, INGRESOS PENDIENTES DE DEPOSITAR \$ -.15	31/12/2015
	11113 Inversiones temporales	
11118	Bienes Muebles, Inmuebles e Intangibles	

Activo No Circulante	2015 (DICIEMBRE)	2014 (DICIEMBRE)
Bienes Inmuebles, Infraestructura y Construcciones en Proceso	23,692,076.80	22,679,580.00
Bienes Muebles	38,010,356.00	36,679,369.00
Activos Intangibles		
Depreciación, Deterioro y Amortización Acumulada de Bienes	- 2,005,700.00	- 663,402.00
Activos Diferidos		
Total de Activos No Circulantes	59,696,732.80	58,695,547.00
	Equipo de Transporte en comodato \$ 25,000.00	31/12/2015
1114	Pasivo	
11141	Cuentas y Documentos por Pagar	
PASIVO	2015 (DICIEMBRE)	2014 (DICIEMBRE)
Pasivo Circulante y Fijo		
Cuentas por Pagar a Corto Plazo	858,420.00	11,718,612.00
Cuentas por Pagar a Largo Plazo	12,937,066.00	-
<i>Total de Pasivos Circulantes</i>	<i>13,795,486.00</i>	<i>11,718,612.00</i>
EL SALDO ESTA INTEGRADO POR PROVEEDORES \$ 136,507.76 ACREEDORES DIVERSOS \$ 152,967.51, IMPUESTOS POR PAGAR \$ 293,315.75, RETENCIONES EN NOMINA \$ 275,627.97, RETENCIONES \$ 1.33 Y CUOTAS Y RETENCIONES POR \$ 12,937,065.92, FONDOS AJENOS \$ 84,638.34		31/12/2015

113	Notas al Estado de Actividades	
1131	Ingresos de Gestión	
11311	Ingresos de Gestión	
Los Ingresos presentados en el Estado de Resultados por \$ 41,532,058.49 son \$ 29,646,194.88 por Subsidio de Gobierno Federal, \$ 7,639,963.36 por Subsidio del Gobierno del Estado \$ 4,240,816.92 por Ingresos Propios, Ingresos Financieros \$ 5,083.33		31/12/2015

2. NOTAS DE MEMORIA (CUENTAS DE ORDEN)

Las cuentas de orden se utilizan para registrar movimientos de valores que no afecten o modifiquen el balance del ente, sin embargo, su incorporación en libros es necesaria con fines de recordatorio contable, de control y en general sobre los aspectos administrativos, o bien para consignar sus derechos o responsabilidades contingentes que puedan o no presentarse en el futuro.

Las cuentas que se manejan para efectos de este documento son las siguientes:

Cuentas de Orden Contables y Presupuestarias:

Contables:

Comodatos

Equipo de Transporte	\$	25,000.00
Equipo de Computo	\$	122,854.00
Reguladores	\$	990.00

Presupuestarias:

Presupuesto Autorizado Gobierno Federal	\$	3,140,301.36
Presupuesto Autorizado Gobierno del Estado	\$	31,642,806.88
Adeudo del Gobierno del Estado	\$	30,371,338.09

Se informará, de manera agrupada, en las notas a los Estados Financieros las cuentas de orden contables y cuentas de orden presupuestario:

1. Los valores en custodia de instrumentos prestados a formadores de mercado e instrumentos de crédito recibidos en garantía de los formadores de mercado u otros.
2. Por tipo de emisión de instrumento: monto, tasa y vencimiento.
3. Los contratos firmados de construcciones por tipo de contrato.

3. Notas de Gestion Administrativas

3(1) Introduccion.

3(2) Panorama Economico y Financiero.

3(3) Condiciones de Operación.

3(4) Condiciones Economicas y Financieras de Operación del Ente.

3(4) Condiciones Economicas y Financieras de Operación en la Administracion.

Contingencia. Las contribuciones federales, estatales y municipales están sujetas a revisión por parte de las autoridades fiscales durante un periodo de diez años, estando contingentemente obligado al pago de dichas contribuciones, actualizaciones, multas y recargos por posibles diferencias que sean detectadas.		31/12/2015
Impuesto sobre la Renta. En virtud de sus fines no lucrativos, El Tecnológico no es contribuyente del Impuesto sobre la Renta sobre el remanente del ejercicio, sin embargo, es solidario y subsidiario por la retención y entero de los impuestos que así lo requieren las disposiciones fiscales.		31/12/2015
3(5)	Bases de Preparación de los Estados Financieros	
351	Normatividad	
3511	Normatividad de la Ley General de Contabilidad Gubernamental	
35111	Disposiciones Legales Vigentes	

<p>a. Los Estados Financieros del Tecnológico han sido preparados sobre las normas legales vigentes de la Ley General de Contabilidad Gubernamental. b. En caso de contar con inversiones temporales, estas se registran al costo de adquisición, el cual no excede a su valor de mercado. los intereses devengados se registran conforme se cobran. c. No existe una reserva para cuentas incobrables, aquellas que se consideran irrecuperables se cancelan en el ejercicio en que se conocen.</p>	<p>31/12/2015</p>
<p>d. Inmuebles, maquinaria y equipo-Se registran al costo de adquisición; en el caso de los bienes donados, se considera el valor asignado por la Institución donante. e. Control Presupuestal-El tecnológico deberá observar a través de sus sistemas contable el debido control de sus ingresos y el ejercicio presupuestal del gasto, examinando sus variaciones con respecto al presupuesto autorizado.</p>	<p>31/12/2015</p>
<p>f. Ingresos-Se registran al conocerse el importe a recibir en lo que se refiere a las participaciones estatales y federales o cuando se cobran tratándose de ingresos propios como son colegiaturas y otros servicios a los alumnos.</p>	<p>31/12/2015</p>
<p>g. Ingresos por Realizar-A fin de reconocer en el balance las cuentas por cobrar por concepto de colegiaturas y otros servicios prestados a los alumnos, el Tecnológico registra una contra cuenta como un crédito diferido denominado "Ingresos pendientes de realizar", misma que se disminuye al momento de recibirse el pago de la cuenta por cobrar reconociéndose en ese momento como un ingreso y disminuyendo al mismo tiempo la cuenta por cobrar.</p>	<p>31/12/2015</p>
<p>h. Egresos-Se reconocen al momento de devengarse. De acuerdo al sistema de contabilidad gubernamental, la afectación al presupuesto de egresos se realiza hasta el momento del pago y el cierre del año se efectúa la creación de pasivos.</p>	<p>31/12/2015</p>
<p>3(6)</p>	<p>Políticas de Contabilidad Significativas</p>
<p>Para los fines de la información de los Estados Financieros al 31 de Diciembre de 2015, se presentan las notas aclaratorias siguientes</p>	
<p>3(7)</p>	<p>Posicion en moneda extranjera y proteccion de riesgos cambiarios</p>
<p>3(8)</p>	<p>Reporte analitico de Activo</p>
<p>a) Vida util o porcentajes de depreciacion.</p>	
<p>Se tomaron los procedimientos y porcentajes emitidos por CONAC</p>	
<p>b) Reporte Analitico del Activo.</p>	

al 31 de Diciembre de 2015

(PESOS)

Concepto	Saldo Inicial 1	Cargos del Periodo 2	Abonos del Periodo 3	Saldo Final 4 (1+2-3)	Variación del Periodo (4-1)
ACTIVO	73,398,772.72	54,574,451.85	59,288,500.79	68,684,723.78	- 4,714,048.94
Activo Circulante	14,703,226.28	51,263,448.56	56,978,683.27	8,987,991.57	- 5,715,234.71
Efectivo y Equivalentes	12,061,575.28	46,111,267.51	51,936,245.05	6,236,597.74	- 5,824,977.54
Derechos a Recibir Efectivo o Equivalentes	2,641,651.00	3,152,181.05	4,042,438.22	1,751,393.83	- 890,257.17
Inversiones Temporales	-	2,000,000.00	1,000,000.00	1,000,000.00	1,000,000.00
Inventarios				-	-
Almacenes				-	-
Estimación por Pérdida o Deterioro de Activos Circulantes				-	-
Otros Activos Circulantes		-	-	-	-
Activo No Circulante	58,695,546.44	3,311,003.29	2,309,817.52	59,696,732.21	1,001,185.77
Inversiones Financieras a Largo Plazo				-	-
Derechos a Recibir Efectivo o Equivalentes a Largo Plazo				-	-
Bienes Inmuebles, Infraestructura y Construcciones en Proceso	22,679,580.44	1,012,496.36	0.00	23,692,076.80	1,012,496.36
Bienes Muebles	36,679,368.00	2,121,979.81	790,992.35	38,010,355.46	1,330,987.46
Activos Intangibles					
Depreciación, Deterioro y Amortización Acumulada de Bienes	- 663,402.00	176,527.12	1,518,825.17	- 2,005,700.05	- 1,342,298.05
Activos Diferidos					
Estimación por Pérdida o Deterioro de Activos no Circulantes					
Otros Activos no Circulantes				-	-

3(9) Fideicomisos, Mandatos y analogos

No aplica para el Instituto.

3(10)**Reporte de Recaudacion**

Se obtubieron los sig Ingresos	\$	41,532,058.49
Federales	\$	29,646,194.88
Estatales	\$	7,639,963.36
Propios	\$	4,240,816.92
Otros (Ingresos Financieros)	\$	5,083.33

3(11)**Informacion sobre la deuda y el reparto analitico de Deuda.**

No aplica para el Instituto.

3(12)**Calificaciones Otrorgadas**

No aplica para el Instituto.

3(13) Proceso de Mejora

a) Principales políticas de control interno.

Bitacoras de consumo de mantenimiento.

Bitacoras de consumo de combustible, telefono, y uso de vehiculos.

Revision de documentos probatorios del ejercicio del gasto.

Cumplimiento de la normatividad fiscal

Revision de nominas

Control de Activo Fijo.

b) Medidas de desempeño financiero, metas y alcances.

3(14) Informacion de Segmentos

No aplica para el Instituto.

3(15) Eventos posteriores al cierre

No aplica para el Instituto.

3(16) Partes Relacionadas

No aplica para el Instituto.

3(17) Responsabilidad sobre la presentacion de los Estados Financieros

Bajo protesta de decir verdad declaramos que los Estados Financieros y sus notas, son razonablemente correctos y son responsabilidad del emisor.

Concepto	Saldo Inicial 1	Cargos del Periodo 2	Abonos del Periodo 3	Saldo Final 4 (1+2-3)	Variación del Periodo (4-1)
ACTIVO	73,398,772.72	54,574,451.85	59,288,500.79	68,684,723.78	- 4,714,048.94
Activo Circulante	14,703,226.28	51,263,448.56	56,978,683.27	8,987,991.57	- 5,715,234.71
Efectivo y Equivalentes	12,061,575.28	46,111,267.51	51,936,245.05	6,236,597.74	- 5,824,977.54
Derechos a Recibir Efectivo o Equivalentes	2,641,651.00	3,152,181.05	4,042,438.22	1,751,393.83	- 890,257.17
Inversiones Temporales	-	2,000,000.00	1,000,000.00	1,000,000.00	1,000,000.00
Inventarios				-	-
Almacenes				-	-
Estimación por Pérdida o Deterioro de Activos Circulantes				-	-
Otros Activos Circulantes		-	-	-	-
Activo No Circulante	58,695,546.44	3,311,003.29	2,309,817.52	59,696,732.21	1,001,185.77
Inversiones Financieras a Largo Plazo				-	-
Derechos a Recibir Efectivo o Equivalentes a Largo Plazo				-	-
Bienes Inmuebles, Infraestructura y Construcciones en Proceso	22,679,580.44	1,012,496.36	0.00	23,692,076.80	1,012,496.36
Bienes Muebles	36,679,368.00	2,121,979.81	790,992.35	38,010,355.46	1,330,987.46
Activos Intangibles					
Depreciación, Deterioro y Amortización Acumulada de Bienes	663,402.00	176,527.12	1,518,825.17	2,005,700.05	- 1,342,298.05
Activos Diferidos					
Estimación por Pérdida o Deterioro de Activos no Circulantes					
Otros Activos no Circulantes				-	-

Sistema Estatal de Evaluación
Estado Analítico del Activo
Instituto Tecnológico Superior de Cananea
Al 31 de Diciembre de 2015
(PESOS)

ETCA-I-06

TRIMESTRE: CUARTO DE 2015

Concepto	Saldo Inicial 1	Cargos del Periodo 2	Abonos del Periodo 3	Saldo Final 4 (1+2-3)	Variación del Periodo (4-1)
ACTIVO	73,398,772.00	54,574,452.00	59,288,500.00	68,684,724.00	-4,714,048.00
Activo Circulante	14,703,226.00	51,263,449.00	56,978,683.00	8,987,992.00	-5,715,234.00
Efectivo y Equivalentes	12,061,575.00	46,111,268.00	51,936,245.00	6,236,598.00	-5,824,977.00
Derechos a Recibir Efectivo o Equivalentes	2,641,651.00	3,152,181.00	4,042,438.00	1,751,394.00	-890,257.00
inversiones Temporales		2,000,000.00	1,000,000.00	1,000,000.00	1,000,000.00
Inventarios				0.00	0.00
Almacenes				0.00	0.00
Estimación por Pérdida o Deterioro de Activos Circulantes				0.00	0.00
Otros Activos Circulantes				0.00	0.00
Activo No Circulante	58,695,546.00	3,311,003.00	2,309,817.00	59,696,732.00	1,001,186.00
Inversiones Financieras a Largo Plazo				0.00	0.00
Derechos a Recibir Efectivo o Equivalentes a Largo Plazo				0.00	0.00
Bienes Inmuebles, Infraestructura y Construcciones en Proceso	22,679,580.00	1,012,496.00	0.00	23,692,076.00	1,012,496.00
Bienes Muebles	36,679,368.00	2,121,980.00	790,992.00	38,010,356.00	1,330,988.00
Activos Intangibles				0.00	0.00
Depreciación, Deterioro y Amortización Acumulada de Bienes	-663,402.00	176,527.00	1,518,825.00	-2,005,700.00	-1,342,298.00
Activos Diferidos				0.00	0.00
Estimación por Pérdida o Deterioro de Activos no Circulantes				0.00	0.00
Otros Activos no Circulantes				0.00	0.00

Sistema Estatal de Evaluación
Estado Analítico de la Deuda y Otros Pasivos
Instituto Tecnológico Superior de Cananea
Al 31 de Diciembre de 2015

ETCA-I-07

(PESOS)

TRIMESTRE: CUARTO DE 2015

DENOMINACIÓN DE LAS DEUDAS	MONEDA DE CONTRATACIÓN	INSTITUCIÓN O PAÍS ACREEDOR	SALDO INICIAL DEL PERIODO	SALDO FINAL DEL PERIODO
DEUDA PÚBLICA				
Corto Plazo				
Deuda Interna				
Instituciones de Crédito				
Títulos y Valores				
Arrendamientos Financieros				
Deuda Externa				
Organismos Financieros Internacionales				
Deuda Bilateral				
Títulos y Valores				
Arrendamientos Financieros				
 <i>Subtotal Corto Plazo</i>				
 Largo Plazo				
Deuda Interna				
Instituciones de Crédito				
Títulos y Valores				
Arrendamientos Financieros				
Deuda Externa				
Organismos Financieros Internacionales				
Deuda Bilateral				
Títulos y Valores				
Arrendamientos Financieros				
 <i>Subtotal Largo Plazo</i>				
 Otros Pasivos				
Total Deuda y Otros Pasivos	Peso Mexicano	Valores Nacionales	12,486,362.00	13,880,125.00

Sistema Estatal de Evaluación
Estado Analítico de Ingresos
Instituto Tecnológico Superior de Cananea
Del 01 de Octubre al 31 de Diciembre de 2015
(PESOS)

ETCA-II-08

TRIMESTRE: CUARTO DE 2015

Rubros de los Ingresos	Ingresos Estimado Original Anual	Ampliaciones y Reducciones (+ ó -)	Ingresos Modificado Anual	Ingresos Devengado Anual	Ingresos Recaudado Anual	Ingresos Devengado Trimestral	Ingresos Recaudado Trimestral	Variación Vs Original	% de Avance Anual
	(1)	(2)	(3= 1 +2)	(4)	(5)	(6)	(7)	(8= 5 - 1)	(9= 5/1)
Saldo Inicial Caja y Bancos									
1 Impuestos									
2 Cuotas y Aportaciones de Seguridad Social									
3 Contribuciones de Mejoras									
4 Derechos									
5 Productos									
Corriente									
Capital									
6 Aprovechamientos									
Corriente									
Capital									
7 Ingresos por Ventas de Bienes y Servicios	4,729,111.00		4,729,111.00	4,729,111.00	4,240,817.00	962,687.00	962,687.00	-488,294.00	89.67%
8 Participaciones y Aportaciones									
9 Transferencias, Asignaciones, Subsidios y Otras Ayudas <u>FEDERALES</u>		28,093,784.00	28,093,784.00	29,646,195.00	29,646,195.00	11,329,374.00	11,329,374.00	29,646,195.00	
Transferencias, Asignaciones, Subsidios y Otras Ayudas <u>ESTATALES</u>				7,639,963.00	7,639,963.00	4,049,762.00	4,049,762.00	7,639,963.00	
10 Ingresos Derivados de Financiamientos									
Total	4,729,111.00	28,093,784.00	32,822,895.00	42,015,269.00	41,526,975.00	16,341,823.00	16,341,823.00	36,797,864.00	
					Ingresos Excedentes 1				

Rubros de los Ingresos	Ingresos Estimado Original Anual (1)	Ampliaciones y Reducciones (+ ó -) (2)	Ingresos Modificado Anual (3= 1 +2)	Ingresos Devengado Anual (4)	Ingresos Recaudado Anual (5)	Ingresos Devengado Trimestral (6)	Ingresos Recaudado Trimestral (7)	Variación Vs Original (8= 5 - 1)	% de Avance Anual (9= 5/1)
Ingresos del Gobierno									
Impuesto									
Contribuciones de Mejoras									
Derechos									
Productos									
Corriente									
Capital									
Aprovechamientos									
Corriente									
Capital									
Participaciones y Aportaciones									
Transferencias, Asignaciones, Subsidios y Otras Ayudas									
Ingresos de Organismos y Empresas									
Cuotas y aportaciones de Seguridad Social									
Ingresos por ventas de Bienes y Servicios	4,729,111.00		4,729,111.00	4,729,111.00	4,240,817.00	962,687.00	962,687.00	-488,294.00	89.67%
Transferencias, Asignaciones, Subsidios y Otras Ayudas, FEDERALES								0.00	
Transferencias, Asignaciones, Subsidios y Otras Ayudas, ESTATALES		28,093,784.00	28,093,784.00	29,646,195.00	29,646,195.00	11,329,374.00	11,329,374.00	29,646,195.00	
Ingresos derivados de Financiamiento				7,639,963.00	7,639,963.00	4,049,762.00	4,049,762.00	7,639,963.00	
Ingresos Derivados de Financiamientos									
Total	4,729,111.00	28,093,784.00	32,822,895.00	42,015,269.00	41,526,975.00	16,341,823.00	16,341,823.00	36,797,864.00	
					Ingresos Excedentes 1				

1 Los Ingresos Excedentes se presentan para efectos de cumplimiento de la Ley de Ingresos del Estado y Ley de Contabilidad Gubernamental.

El importe reflejado siempre debe ser mayor a cero. Nunca en rojo.

El saldo Inicial de Caja y Bancos es informativo, No SE SUMA EN EL TOTAL.

Sistema Estatal de Evaluación
Conciliación entre los Ingresos Presupuestarios y Contables
Instituto Tecnológico Superior de Cananea
Al 31 de Diciembre de 2015
(PESOS)

ETCA-II-08-A

TRIMESTRE: CUARTO DE 2015

1. Ingresos Presupuestarios		49,743,589.00
(MAS)		
2. Ingresos contables no presupuestarios		5,083.00
Incremento por variación de inventarios	-	
Disminución del exceso de estimaciones por pérdida o deterioro u obsolescencia	-	
Disminución del exceso de provisiones	-	
Otros Ingresos y beneficios varios	5,083.00	
Otros Ingresos contables no presupuestarios	5,083.00	
(MENOS)		
3. Ingresos presupuestarios no contables		0.00
Productos de capital	0.00	
Aprovechamientos de capital	0.00	
Ingresos derivados de financiamientos	0.00	
Otros Ingresos presupuestarios no contables	0.00	
4. Ingresos Contables (4= 1 + 2 - 3)		49,748,672.00

Sistema Estatal de Evaluación
Estado Analítico del Ejercicio Presupuesto de Egresos
Clasificación por Objeto del Gasto (Capítulo y Concepto)
Instituto Tecnológico Superior de Cananea
Del 01 de Octubre al 31 de Diciembre de 2015

ETCA-II-09

TRIMESTRE: CUARTO DE 2015

(PESOS)

Ejercicio del Presupuesto	Egresos Aprobado Anual	Ampliaciones/ (Reducciones)	Egresos Modificado Anual	Egresos Devengado Anual	Egresos Pagado Anual	Egresos Devengado Trimestral	Egresos Pagado Trimestral	Subejercicio	% Avance Anual
Capítulo del Gasto	(1)	(2)	(3=1+2)	(4)	(5)	(6)	(7)	(8 = 3 - 4)	(9= 4/3)
1000 Servicios Personales	15,346,999.00	25,232,521.00	40,579,520.00	38,136,798.51	38,136,798.51	12,881,806.84	12,881,806.84	2,442,721.49	93.98%
2000 Materiales y Suministros	811,750.00	1,409,252.00	2,221,002.00	2,505,582.02	2,505,582.02	718,144.92	718,144.92	-284,580.02	112.81%
3000 Servicios Generales	1,580,795.00	2,255,155.00	3,835,950.00	5,587,145.73	5,587,145.73	1,159,626.54	1,159,626.54	-1,751,195.73	145.65%
4000 Transferencias, Asignaciones, Subsidios y Otras Ayudas									
5000 Bienes Muebles, Inmuebles e Intangibles	3,107,117.00	0.00	3,107,117.00					3,107,117.00	0.00%
6000 Inversión Pública									
7000 Inversiones Financieros y Otras Provisiones									
8000 Participaciones y Aportaciones									
9000 Deuda Pública									
Total del Gasto	20,846,661.00	28,896,928.00	49,743,589.00	46,229,526.26	46,229,526.26	14,759,578.30	14,759,578.30	3,514,062.74	

Sistema Estatal de Evaluación
Estado Analítico del Ejercicio Presupuesto de Egresos
Por Partida del Gasto

ETCA-II-09-A

Instituto Tecnológico Superior de Cananea
del 1 de Octubre al 31 de Diciembre de 2015

TRIMESTRE: CUARTO DE 2015

(PESOS)

Ejercicio del Presupuesto		Egresos Aprobado Anual	Ampliaciones/ (Reducciones)	Egresos Modificado Anual	Egresos Devengado Anual	Egresos Pagado Anual	Egresos Devengado Trimestral	Egresos Pagado Trimestral	Subejercicio	% Avance Anual
Partida/Descripción		(1)	(2)	(3=1+2)	(4)	(5)	(6)	(7)	(8 = 3 - 4)	(9= 4/3)
1000	Servicios personales	15,346,999.02	25,232,519.94	40,579,518.96	38,136,798.51	38,136,798.51	12,881,806.84	12,881,806.84	2,442,720.45	93.98%
1100	Remuneraciones al personal de carácter permanente	8,331,944.40	13,624,855.35	21,956,799.75	20,772,573.67	20,772,573.67	5,336,189.18	5,336,189.18	1,184,226.08	94.61%
#	Sueldo base al personal permanente	8,331,944.40	13,624,855.35	21,956,799.75	20,772,573.67	20,772,573.67	5,336,189.18	5,336,189.18	1,184,226.08	94.61%
#										
11301	Sueldos	3,081,813.01	5,267,687.99	8,349,501.00	7,456,436.11	7,456,436.11	1,865,559.78	1,865,559.78	893,064.89	89.30%
11306	Riesgo laboral	2,100,052.38	3,342,866.66	5,442,919.04	5,326,456.17	5,326,456.17	1,388,251.76	1,388,251.76	116,462.87	97.86%
11307	Ayuda para habitación	1,890,047.59	3,008,580.71	4,898,628.30	4,793,808.35	4,793,808.35	1,249,426.58	1,249,426.58	104,819.95	97.86%
11310	Ayuda para energía eléctrica	1,260,031.42	2,005,719.99	3,265,751.41	3,195,873.04	3,195,873.04	832,951.06	832,951.06	69,878.37	97.86%
1300	Remuneraciones adicionales y especiales	2,392,318.56	3,808,095.84	6,200,414.40	5,889,332.54	5,889,332.54	4,293,875.60	4,293,875.60	311,081.86	94.98%
#	Primas por años de servicios efectivos prestados	421,012.25	670,167.95	1,091,180.20	1,080,159.50	1,080,159.50	280,841.95	280,841.95	11,020.70	98.99%
#										
13101	Primas y acreditaciones por años de servicio efectivos prestados al personal	421,012.25	670,167.95	1,091,180.20	1,080,159.50	1,080,159.50	280,841.95	280,841.95	11,020.70	98.99%
#	Primas de vacaciones, dominical y gratificación de fin de año	1,971,306.31	3,137,927.89	5,109,234.20	4,809,173.04	4,809,173.04	4,013,033.65	4,013,033.65	300,061.16	94.13%
#										
13201	Prima de Vacaciones y Dominical	649,015.81	1,033,104.37	1,682,120.18	1,597,623.18	1,597,623.18	823,324.24	823,324.24	84,497.00	94.98%
13202	Gratificación por fin de año	1,183,533.34	1,883,949.66	3,067,483.00	2,869,037.55	2,869,037.55	2,847,956.43	2,847,956.43	198,445.45	93.53%
13203	Compensación por ajuste de calendario	138,757.16	220,873.86	359,631.02	342,512.31	342,512.31	341,752.98	341,752.98	17,118.71	95.24%
1400	Seguridad Social	2,737,339.87	4,357,301.58	7,094,641.45	6,908,826.03	6,908,826.03	2,045,054.91	2,045,054.91	185,815.42	97.38%
#	Aportaciones de seguridad social	2,101,087.50	3,344,514.07	5,445,601.57	5,454,924.87	5,454,924.87	1,635,522.45	1,635,522.45	-9,323.30	100.17%
#										
14101	Cuotas por servicio médico del ISSSTESON	772,432.08	1,229,558.59	2,001,990.67	2,038,375.51	2,038,375.51	518,796.99	518,796.99	-36,384.84	101.82%
14102	Cuotas por seguro de vida al ISSSTESON	125.11	199.15	324.26	290.80	290.80	66.10	66.10	33.46	89.68%
14103	Cuotas por seguro de retiro al ISSSTESON	1,914.17	3,046.83	4,961.00	4,579.48	4,579.48	1,106.27	1,106.27	381.52	92.31%
14104	Asignación para préstamos a corto plazo	45,437.18	72,326.97	117,764.15	113,920.92	113,920.92	29,263.01	29,263.01	3,843.23	96.74%
14105	Asignación para préstamos prendarios	45,437.18	72,326.82	117,764.00	113,922.92	113,922.92	29,263.01	29,263.01	3,841.08	96.74%
14106	Otras prestaciones de seguridad social	1,144,867.40	1,822,401.72	2,967,269.12	2,956,068.86	2,956,068.86	998,530.22	998,530.22	11,200.26	99.62%
14107	Cuotas para infraestructura, equipamiento y mantenimiento hospitalario	90,874.38	144,653.99	235,528.37	227,766.38	227,766.38	58,496.85	58,496.85	7,761.99	96.70%
#	Aportaciones a fondos de vivienda	363,497.44	578,615.79	942,113.23	911,076.24	911,076.24	234,018.54	234,018.54	31,036.99	96.71%
#										
14201	Cuotas al FOVISSSTESON	363,497.44	578,615.79	942,113.23	911,076.24	911,076.24	234,018.54	234,018.54	31,036.99	96.71%
#	Aportaciones al sistema para el retiro	45,437.18	72,326.97	117,764.15	113,884.53	113,884.53	29,252.33	29,252.33	3,879.62	96.71%
#										
14301	Pagos de defunción, pensiones y jubilaciones	45,437.18	72,326.97	117,764.15	113,884.53	113,884.53	29,252.33	29,252.33	3,879.62	96.71%
#	Aportaciones para seguros	227,317.75	361,844.75	589,162.50	428,940.39	428,940.39	146,261.59	146,261.59	160,222.11	72.81%
#										
14403	Otras cuotas de seguros colectivos	227,317.75	361,844.75	589,162.50	428,940.39	428,940.39	146,261.59	146,261.59	160,222.11	72.81%
1500	Otras prestaciones sociales y económicas	1,885,396.19	3,442,267.17	5,327,663.36	4,566,066.27	4,566,066.27	1,206,687.15	1,206,687.15	761,597.09	85.70%

#	Indemnizaciones	1,553,544.38	2,572,934.37	4,126,478.75	4,002,673.13	4,002,673.13	1,013,973.49	1,013,973.49	123,805.62	97.00%
15101	Aportaciones al Fondo de Ahorro de los Trabajadores	1,553,544.38	2,472,934.37	4,026,478.75	3,928,647.53	3,928,647.53	1,013,973.49	1,013,973.49	97,831.22	97.57%
15201	Indemnizaciones al personal	0.00	100,000.00	100,000.00	74,025.60	74,025.60	0.00	0.00	25,974.40	74.03%
#	Prestaciones contractuales	148,208.45	435,917.16	584,125.61	391,421.14	391,421.14	142,241.66	142,241.66	192,704.47	67.01%
15402	Cuotas para Material Didáctico	0.00	100,000.00	100,000.00	0.00	0.00	0.00	0.00	100,000.00	0.00%
15403	Compensación Adicional para Despensa al Magisterio	0.00	100,000.00	100,000.00	44,633.76	44,633.76	0.00	0.00	55,366.24	44.63%
15409	Bono para Despensa	28,935.71	46,059.90	74,995.61	87,951.50	87,951.50	87,951.50	87,951.50	-12,955.89	117.28%
15415	Ayuda para Servicio de Transporte al Personal de Apoyo a la Educación	13,251.56	21,093.44	34,345.00	0.00	0.00	0.00	0.00	34,345.00	0.00%
15417	Apoyo para Desarrollo y Capacitación	106,021.18	168,763.82	274,785.00	258,835.88	258,835.88	54,290.16	54,290.16	15,949.12	94.20%
1700	Pago de Estímulos a Servidores Públicos	183,643.36	433,415.64	617,059.00	171,972.00	171,972.00	50,472.00	50,472.00	445,087.00	27.87%
#	Estímulos	183,643.36	433,415.64	617,059.00	171,972.00	171,972.00	50,472.00	50,472.00	445,087.00	27.87%
17102	Estímulos al personal	183,643.36	433,415.64	617,059.00	171,972.00	171,972.00	50,472.00	50,472.00	445,087.00	27.87%
2000	Materiales y suministros	811,750.01	1,409,251.77	2,221,001.78	2,505,582.02	2,505,582.02	718,144.92	718,144.92	-284,580.24	112.81%
2100	Materiales de administración	415,110.63	584,660.12	999,770.75	1,221,200.89	1,221,200.89	341,112.44	341,112.44	-221,430.14	122.15%
#	Materiales, útiles y equipos menores de oficina	87,287.62	126,538.48	213,826.10	334,379.30	334,379.30	162,608.96	162,608.96	-120,553.20	156.38%
21101	Materiales, útiles y equipos menores de oficina	78,947.51	112,057.49	191,005.00	227,195.45	227,195.45	61,683.34	61,683.34	-36,190.45	118.95%
21201	Materiales y útiles de impresión y reproducción	8,340.11	14,480.99	22,821.10	107,183.85	107,183.85	100,925.62	100,925.62	-84,362.75	469.67%
#	Materiales, útiles y equipos menores de tecnologías de la información	101,499.63	-99,790.63	1,709.00	0.00	0.00	0.00	0.00	1,709.00	0.00%
21401	Materiales y útiles para el procesamiento de equipos y bienes informáticos	101,499.63	-99,790.63	1,709.00	0.00	0.00	0.00	0.00	1,709.00	0.00%
#	Material impreso e información digital	675.94	11,173.47	11,849.41	7,482.00	7,482.00	0.00	0.00	4,367.41	63.14%
21501	Material para información	675.94	11,173.47	11,849.41	7,482.00	7,482.00	0.00	0.00	4,367.41	63.14%
#	Material de limpieza	40,138.48	94,683.06	134,821.54	177,035.97	177,035.97	64,249.32	64,249.32	-42,214.43	131.31%
21601	Material de limpieza	40,138.48	94,683.06	134,821.54	177,035.97	177,035.97	64,249.32	64,249.32	-42,214.43	131.31%
#	Materiales y útiles de enseñanza	174,655.17	433,212.83	607,868.00	683,586.62	683,586.62	114,254.16	114,254.16	-75,718.62	112.46%
21701	Materiales educativos	174,655.17	433,212.83	607,868.00	683,586.62	683,586.62	114,254.16	114,254.16	-75,718.62	112.46%
#	Materiales para el registro e identificación de bienes y personas	10,853.79	18,842.91	29,696.70	18,717.00	18,717.00	0.00	0.00	10,979.70	63.03%
21801	Placas, engomados, calcomanías y hologramas	10,853.79	18,842.91	29,696.70	18,717.00	18,717.00	0.00	0.00	10,979.70	63.03%
2200	Alimentos y utensilios	45,809.52	164,528.33	210,337.85	187,261.93	187,261.93	39,235.65	39,235.65	23,075.92	89.03%
#	Productos alimenticios para personas	41,039.59	141,247.46	182,287.05	155,280.97	155,280.97	26,252.05	26,252.05	27,006.08	85.18%
22101	Productos alimenticios para el personal de las instalaciones	18,688.35	52,444.22	71,132.57	59,642.83	59,642.83	14,453.76	14,453.76	11,489.74	83.85%
22105	Productos alimenticios para personas derivado de la prestación de servicios	19,084.31	83,131.63	102,215.94	92,593.14	92,593.14	11,798.29	11,798.29	9,622.80	90.59%
22106	Adquisición de agua potable	3,266.93	5,671.61	8,938.54	3,045.00	3,045.00	0.00	0.00	5,893.54	34.07%
#	Utensilios para el servicio de alimentación	4,769.93	23,280.87	28,050.80	31,980.96	31,980.96	12,983.60	12,983.60	-3,930.16	114.01%
22301	Utensilios para el servicio de alimentación	4,769.93	23,280.87	28,050.80	31,980.96	31,980.96	12,983.60	12,983.60	-3,930.16	114.01%
2400	Materiales y artículos de construcción y de reparación	41,283.38	51,670.25	92,953.63	93,402.69	93,402.69	25,618.61	25,618.61	-449.06	100.48%
#	Material eléctrico y electrónico	24,732.61	52,937.39	77,670.00	82,573.58	82,573.58	16,061.50	16,061.50	-4,903.58	106.31%

24601	Material eléctrico y electrónico	24,732.61	52,937.39	77,670.00	82,573.58	82,573.58	16,061.50	16,061.50	-4,903.58	106.31%
#	Materiales complementarios	16,398.96	-1,530.33	14,868.63	10,829.11	10,829.11	9,557.11	9,557.11	4,039.52	72.83%
24801	Materiales complementarios	16,398.96	-1,530.33	14,868.63	10,829.11	10,829.11	9,557.11	9,557.11	4,039.52	72.83%
#	Otros materiales y artículos de construcción y reparación	151.81	263.19	415.00	0.00	0.00	0.00	0.00	415.00	0.00%
24901	Otros materiales y artículos de construcción y reparación	151.81	263.19	415.00	0.00	0.00	0.00	0.00	415.00	0.00%
2500	Productos químicos, farmacéuticos y de laboratorio	18,049.51	37,335.08	55,384.59	44,377.29	44,377.29	8,385.60	8,385.60	11,007.30	80.13%
#	Productos químicos básicos	0.00	6,000.00	6,000.00	4,310.00	4,310.00	0.00	0.00	1,690.00	0.00%
25101	Productos químicos básicos	0.00	6,000.00	6,000.00	4,310.00	4,310.00	0.00	0.00	1,690.00	0.00%
#	Medicinas y productos farmacéuticos	17,153.67	29,779.92	46,933.59	40,067.29	40,067.29	8,385.60	8,385.60	6,866.30	85.37%
25301	Medicinas y productos farmacéuticos	17,153.67	29,779.92	46,933.59	40,067.29	40,067.29	8,385.60	8,385.60	6,866.30	85.37%
#	Materiales, accesorios y suministros médicos	895.84	1,555.16	2,451.00	0.00	0.00	0.00	0.00	2,451.00	0.00%
25401	Materiales, accesorios y suministros médicos	895.84	1,555.16	2,451.00	0.00	0.00	0.00	0.00	2,451.00	0.00%
2600	Combustibles, lubricantes y aditivos	182,216.39	266,339.61	448,556.00	514,536.17	514,536.17	162,107.00	162,107.00	-65,980.17	114.71%
#	Combustibles, lubricantes y aditivos	182,216.39	266,339.61	448,556.00	514,536.17	514,536.17	162,107.00	162,107.00	-65,980.17	114.71%
26101	Combustibles	182,216.39	266,339.61	448,556.00	514,536.17	514,536.17	162,107.00	162,107.00	-65,980.17	114.71%
2700	Vestuarios, blancos, prendas de producción y artículos deportivos	73,888.22	173,274.74	247,162.96	236,882.77	236,882.77	43,113.71	43,113.71	10,280.19	95.84%
#	Vestuario y uniformes	36,369.04	38,138.96	74,508.00	68,241.98	68,241.98	20,677.91	20,677.91	6,266.02	91.59%
27101	Vestuario y uniformes	36,369.04	38,138.96	74,508.00	68,241.98	68,241.98	20,677.91	20,677.91	6,266.02	91.59%
#	Artículos deportivos	37,519.18	135,135.78	172,654.96	168,640.79	168,640.79	22,435.80	22,435.80	4,014.17	97.68%
27301	Artículos deportivos	37,519.18	135,135.78	172,654.96	168,640.79	168,640.79	22,435.80	22,435.80	4,014.17	97.68%
2900	Herramientas, refacciones y accesorios menores	35,392.36	131,443.64	166,836.00	207,920.28	207,920.28	98,571.91	98,571.91	-41,084.28	124.63%
#	Herramientas menores	11,834.92	55,546.08	67,381.00	95,815.08	95,815.08	57,196.39	57,196.39	-28,434.08	142.20%
29101	Herramientas menores	11,834.92	55,546.08	67,381.00	95,815.08	95,815.08	57,196.39	57,196.39	-28,434.08	142.20%
#	Refacciones y accesorios menores de equipo de computo y tecnologías de la información	23,557.44	75,897.56	99,455.00	112,105.20	112,105.20	41,375.52	41,375.52	-12,650.20	112.72%
29401	Refacciones y accesorios menores de equipo de computo y tecnologías de la información	23,557.44	75,897.56	99,455.00	112,105.20	112,105.20	41,375.52	41,375.52	-12,650.20	112.72%
3000	Servicios generales	1,580,794.98	2,255,155.46	3,835,950.44	5,587,145.73	5,587,145.73	1,159,626.54	1,159,626.54	-1,751,195.29	145.65%
3100	Servicios básicos	267,653.48	582,835.52	850,489.00	1,044,330.74	1,044,330.74	312,664.56	312,664.56	-193,841.74	122.79%
#	Energía eléctrica	213,657.05	318,401.95	532,059.00	707,236.00	707,236.00	244,446.00	244,446.00	-175,177.00	132.92%
31101	Energía eléctrica	213,657.05	318,401.95	532,059.00	707,236.00	707,236.00	244,446.00	244,446.00	-175,177.00	132.92%
#	Agua	10,259.24	74,638.76	84,898.00	92,712.63	92,712.63	27,761.23	27,761.23	-7,814.63	109.20%
31301	Agua	10,259.24	74,638.76	84,898.00	92,712.63	92,712.63	27,761.23	27,761.23	-7,814.63	109.20%
#	Telefonía tradicional	25,982.56	32,066.44	58,049.00	63,868.14	63,868.14	16,776.00	16,776.00	-5,819.14	110.02%
31401	Telefonía tradicional	25,982.56	32,066.44	58,049.00	63,868.14	63,868.14	16,776.00	16,776.00	-5,819.14	110.02%
#	Servicios de acceso a internet, redes y procesamiento de información	17,494.11	156,956.89	174,451.00	179,586.97	179,586.97	23,681.33	23,681.33	-5,135.97	102.94%
31701	Servicios de acceso a internet, redes y procesamiento de información	17,494.11	156,956.89	174,451.00	179,586.97	179,586.97	23,681.33	23,681.33	-5,135.97	102.94%
#	Servicios postales y telegráficos	260.52	771.48	1,032.00	927.00	927.00	0.00	0.00	105.00	89.83%
31801	Servicio postal	260.52	771.48	1,032.00	927.00	927.00	0.00	0.00	105.00	89.83%

3200	Servicios de Arrendamientos	38,848.81	-38,848.81	0.00	0.00	0.00	0.00	0.00	0.00	#iDIV/0!
#	Arrendamiento de Activos Intangibles	38,848.81	-38,848.81	0.00	0.00	0.00	0.00	0.00	0.00	#iDIV/0!
32701	Patentes, regalías y otros	38,848.81	-38,848.81	0.00	0.00	0.00	0.00	0.00	0.00	#iDIV/0!
3300	Servicios profesionales, científicos, técnicos y otros servicios	241,375.09	414,343.86	655,718.95	806,625.65	806,625.65	238,209.56	238,209.56	-150,906.70	123.01%
#	Servicios de consultoría en tecnologías de la información	171,115.44	364,112.51	535,227.95	650,987.04	650,987.04	195,698.08	195,698.08	-115,759.09	121.63%
33302	Servicios de Consultorías	152,481.04	321,528.76	474,009.80	564,680.80	564,680.80	148,193.42	148,193.42	-90,671.00	119.13%
33303	Servicios de Informatica	18,634.40	42,583.75	61,218.15	86,306.24	86,306.24	47,504.66	47,504.66	-25,088.09	140.98%
#	Servicios de investigación científica y desarrollo	0.00	0.00	0.00	0.00	0.00	0.00	0.00	0.00	0.00%
33501	Estudios e investigaciones	0.00	0.00	0.00	0.00	0.00	0.00	0.00	0.00	0.00%
#	Servicios de apoyo administrativo, traducción, fotocopiado e impresión	70,259.65	50,231.35	120,491.00	155,638.61	155,638.61	42,511.48	42,511.48	-35,147.61	129.17%
33603	Impresiones y publicaciones oficiales	70,259.65	50,231.35	120,491.00	155,638.61	155,638.61	42,511.48	42,511.48	-35,147.61	129.17%
3400	Servicios financieros, bancarios y comerciales	128,884.33	338,865.81	467,750.14	469,254.87	469,254.87	47,823.32	47,823.32	-1,504.73	100.32%
#	Servicios financieros y bancarios	13,081.09	37,661.43	50,742.52	55,589.52	55,589.52	20,841.72	20,841.72	-4,847.00	109.55%
34101	Servicios financieros y bancarios	13,081.09	37,661.43	50,742.52	55,589.52	55,589.52	20,841.72	20,841.72	-4,847.00	109.55%
#	Seguros de Responsabilidad Patrimonial y Fianzas	103,428.09	287,550.04	390,978.13	388,693.59	388,693.59	26,981.60	26,981.60	2,284.54	99.42%
34401	Seguros de Responsabilidad Patrimonial y Fianzas	103,428.09	287,550.04	390,978.13	388,693.59	388,693.59	26,981.60	26,981.60	2,284.54	99.42%
#	Fletes y maniobras	12,375.15	13,654.34	26,029.49	24,971.76	24,971.76	0.00	0.00	1,057.73	95.94%
34701	Fletes y maniobras	12,375.15	13,654.34	26,029.49	24,971.76	24,971.76	0.00	0.00	1,057.73	95.94%
3500	Servicios mantenimiento y conservación e instalación	475,092.70	-130,734.95	344,357.75	1,600,847.21	1,600,847.21	190,054.47	190,054.47	-1,256,489.46	464.88%
#	Conservación y mantenimiento menor de inmuebles	428,149.95	-276,703.22	151,446.73	941,366.46	941,366.46	105,616.31	105,616.31	-789,919.73	621.58%
35101	Mantenimiento y conservación de inmuebles	412,546.69	-261,462.76	151,083.93	941,366.46	941,366.46	105,616.31	105,616.31	-790,282.53	623.08%
35102	Mantenimiento y conservación de áreas deportivas	15,603.26	-15,240.46	362.80	0.00	0.00	0.00	0.00	362.80	0.00%
#	Instalación, reparación y mantenimiento de mobiliario y equipo de administración, educacional y recreativo	2,960.74	24,223.78	27,184.52	26,859.90	26,859.90	7,458.80	7,458.80	324.62	98.81%
35201	Mantenimiento y conservación de mobiliario y equipo	2,960.74	24,223.78	27,184.52	26,859.90	26,859.90	7,458.80	7,458.80	324.62	98.81%
#	Instalación, reparación y mantenimiento de equipo de computo y tecnologías de información	1,496.36	36,134.64	37,631.00	36,540.00	36,540.00	0.00	0.00	1,091.00	97.10%
35302	Mantenimiento y conservación de bienes informáticos	1,496.36	36,134.64	37,631.00	36,540.00	36,540.00	0.00	0.00	1,091.00	97.10%
#	Reparación y mantenimiento de equipo de transporte	37,367.13	53,307.79	90,674.92	557,854.37	557,854.37	72,640.56	72,640.56	-467,179.45	615.22%
35501	Mantenimiento de equipo de transporte	37,367.13	53,307.79	90,674.92	557,854.37	557,854.37	72,640.56	72,640.56	-467,179.45	615.22%
#	Instalación, reparación y mantenimiento de maquinaria, otros equipos y herramientas	5,118.52	32,302.06	37,420.58	38,226.48	38,226.48	4,338.80	4,338.80	-805.90	102.15%
35701	Mantenimiento y conservación de maquinaria y equipo	5,118.52	32,302.06	37,420.58	38,226.48	38,226.48	4,338.80	4,338.80	-805.90	102.15%
3600	Servicios de comunicación social y publicidad	6,606.40	142,924.30	149,530.70	148,073.97	148,073.97	0.00	0.00	1,456.73	99.03%
#	Difusión por radio, televisión y otros medios de mensajes comerciales	280.36	148,899.64	149,180.00	148,073.97	148,073.97	0.00	0.00	1,106.03	99.26%
36201	Difusión por radio, televisión y otros medios de mensajes comerciales	280.36	148,899.64	149,180.00	148,073.97	148,073.97	0.00	0.00	1,106.03	99.26%
#	Otros servicios de información	6,326.04	-5,975.34	350.70	0.00	0.00	0.00	0.00	350.70	0.00%
36901	Otros servicios de información	6,326.04	-5,975.34	350.70	0.00	0.00	0.00	0.00	350.70	0.00%
3700	Servicios de traslado y viáticos	151,127.81	480,190.59	631,318.40	696,127.40	696,127.40	186,241.95	186,241.95	-64,809.00	110.27%
#	Pasajes aéreos	52,273.46	127,894.88	180,168.34	177,622.00	177,622.00	47,423.00	47,423.00	2,546.34	98.59%
37101	Pasajes aéreos	52,273.46	127,894.88	180,168.34	177,622.00	177,622.00	47,423.00	47,423.00	2,546.34	98.59%

#	Pasajes terrestres	198.69	5,783.31	5,982.00	5,723.00	5,723.00	1,624.00	1,624.00	259.00	95.67%
37201	Pasajes terrestres	198.69	5,783.31	5,982.00	5,723.00	5,723.00	1,624.00	1,624.00	259.00	95.67%
#	Viáticos en el país	92,086.10	336,640.30	428,726.40	485,141.25	485,141.25	125,017.95	125,017.95	-56,414.85	113.16%
37501	Viáticos en el país	72,095.83	273,122.57	345,218.40	396,821.25	396,821.25	98,477.95	98,477.95	-51,602.85	114.95%
37502	Gastos de camino	19,990.27	63,517.73	83,508.00	88,320.00	88,320.00	26,540.00	26,540.00	-4,812.00	105.76%
#	Viáticos en el extranjero	0.00	0.00	0.00	0.00	0.00	0.00	0.00	0.00	0.00%
37601	Viáticos en el extranjero	0.00	0.00	0.00	0.00	0.00	0.00	0.00	0.00	0.00%
#	Otros servicios de traslado y hospedaje	6,569.56	9,872.10	16,441.66	27,641.15	27,641.15	12,177.00	12,177.00	-11,199.49	168.12%
37901	Cuotas	6,569.56	9,372.10	15,941.66	27,177.00	27,177.00	0.00	0.00	-11,235.34	170.48%
37902	Otros Servicios de Traslado.	0.00	500.00	500.00	464.15	464.15	12,177.00	12,177.00	35.85	
3800	Servicios oficiales	242,411.99	448,823.51	691,235.50	754,154.89	754,154.89	149,919.68	149,919.68	-62,919.39	109.10%
#	Gastos de ceremonial	23,485.55	61,504.39	84,989.94	123,266.83	123,266.83	48,472.90	48,472.90	-38,276.89	145.04%
38101	Gastos de ceremonial	23,485.55	61,504.39	84,989.94	123,266.83	123,266.83	48,472.90	48,472.90	-38,276.89	145.04%
#	Gastos de orden social y cultural	30,716.42	49,819.58	80,536.00	71,033.60	71,033.60	37,616.00	37,616.00	9,502.40	88.20%
38201	Gastos de orden social y cultural	30,716.42	49,819.58	80,536.00	71,033.60	71,033.60	37,616.00	37,616.00	9,502.40	88.20%
#	Congresos y convenciones	168,518.64	328,407.92	496,926.56	529,983.26	529,983.26	61,735.78	61,735.78	-33,056.70	106.65%
38301	Congresos y convenciones	168,518.64	328,407.92	496,926.56	529,983.26	529,983.26	61,735.78	61,735.78	-33,056.70	106.65%
#	Gastos de Representación	19,691.38	9,091.62	28,783.00	29,871.20	29,871.20	2,095.00	2,095.00	-1,088.20	103.78%
38501	Gastos de Atención y Promoción	19,691.38	9,091.62	28,783.00	29,871.20	29,871.20	2,095.00	2,095.00	-1,088.20	103.78%
3900	Otros servicios generales	28,794.37	16,755.63	45,550.00	67,731.00	67,731.00	34,713.00	34,713.00	-22,181.00	148.70%
#	Impuestos y derechos	22,892.56	22,657.44	45,550.00	67,731.00	67,731.00	34,713.00	34,713.00	-22,181.00	148.70%
39201	Impuestos y derechos	19,595.42	25,954.58	45,550.00	67,731.00	67,731.00	34,713.00	34,713.00	-22,181.00	148.70%
39501	Penas, multas y actualizaciones	3,297.14	-3,297.14	0.00	0.00	0.00	0.00	0.00	0.00	#iDIV/0!
#	Otros servicios generales	5,901.81	-5,901.81	0.00	0.00	0.00	0.00	0.00	0.00	#iDIV/0!
39901	Servicios asistenciales	5,901.81	-5,901.81	0.00	0.00	0.00	0.00	0.00	0.00	#iDIV/0!
5000	Bienes muebles, inmuebles e intangibles	3,107,117.00	0.00	3,107,117.00	0.00	0.00	0.00	0.00	3,107,117.00	0.00%
5100	Mobiliario y equipo de administración	3,059,310.23	0.00	3,059,310.23	0.00	0.00	0.00	0.00	3,059,310.23	0.00%
#	Equipo de cómputo y de tecnologías de la información	286,840.63	0.00	286,840.63	0.00	0.00	0.00	0.00	286,840.63	0.00%
51501	Bienes informáticos	286,840.63	0.00	286,840.63	0.00	0.00	0.00	0.00	286,840.63	0.00%
#	Otros mobiliarios y equipo de administración	2,772,469.60	0.00	2,772,469.60	0.00	0.00	0.00	0.00	2,772,469.60	0.00%
51901	Equipo de Administración	334,647.40	0.00	334,647.40	0.00	0.00	0.00	0.00	334,647.40	0.00%
51902	Mobiliario y equipo para escuelas, laboratorios y talleres	2,437,822.19	0.00	2,437,822.19	0.00	0.00	0.00	0.00	2,437,822.19	0.00%
5800	Bienes Inmuebles	47,806.77	0.00	47,806.77	0.00	0.00	0.00	0.00	47,806.77	0.00%
58904	Otros Bienes Inmuebles	47,806.77	0.00	47,806.77	0.00	0.00	0.00	0.00	47,806.77	0.00%
	Total del Gasto	20,846,661.01	28,896,927.17	49,743,588.18	46,229,526.26	46,229,526.26	14,759,578.30	14,759,578.30	28,129,093.04	92.94%

Sistema Estatal de Evaluación
Estado Analítico del Ejercicio Presupuesto de Egresos
Clasificación Económica (por Tipo de Gasto)
Instituto Tecnológico Superior de Cananea
Del 01 de Octubre al 31 de Diciembre de 2015
(PESOS)

ETCA-II-09-B

TRIMESTRE: CUARTO DE 2015

Concepto	Egresos Aprobado Anual (1)	Ampliaciones/ (Reducciones) (2)	Egresos Modificado Anual (3=1+2)	Egresos Devengado Anual (4)	Egresos Pagado Anual (5)	Egresos Devengado Trimestral (6)	Egresos Pagado Trimestral (7)	Subejercicio (8 = 3 - 4)
Gasto Corriente	20,846,661.00	28,896,928.00	49,743,589.00	46,229,526.26	46,229,526.26	14,759,578.00	14,759,578.00	3,514,062.74
Gasto de Capital								
Amortización del la Deuda y Disminución de Pasivos								
Pensiones y Jubilaciones	0.00	0.00	0.00	0.00	0.00	0.00	0.00	0.00
Participaciones	0.00	0.00	0.00	0.00	0.00	0.00	0.00	0.00
Total del Gasto	20,846,661.00	28,896,928.00	49,743,589.00	46,229,526.26	46,229,526.26	14,759,578.00	14,759,578.00	

A continuación se conceptualizan las siguientes categorías:

1. Gasto Corriente

Son los gastos de consumo y/o de operación, el arrendamiento de la propiedad y las transferencias otorgadas a los otros componentes institucionales del sistema económico para financiar gastos de esas características.

2. Gasto de Capital

Son los gastos destinados a la inversión de capital y las transferencias a los otros componentes institucionales del sistema económico que se efectúan para financiar gastos de éstos con tal propósito.

3. Amortización de la deuda y disminución de pasivos

Comprende la amortización de la deuda adquirida y disminución de pasivos con el sector privado, público y externo.

4. Pensiones y Jubilaciones

Son los gastos destinados para el pago a pensionistas y jubilados o a sus familiares, que cubren los gobiernos Federal, Estatal y Municipal, o bien el Instituto de Seguridad Social correspondiente.

Punto Adicionado DOF 30-09-2015

5. Participaciones

Son los gastos destinados a cubrir las participaciones para las entidades federativas y/o los municipios.

Punto Adicionado DOF 30-09-2015

Sistema Estatal de Evaluación
Estado Analítico del Ejercicio Presupuesto de Egresos
Clasificación Administrativa (Por Unidad Administrativa)
Instituto Tecnológico Superior de Cananea
Del 01 de Octubre al 31 de Diciembre de 2015

ETCA-II-09-C

TRIMESTRE: CUARTO DE 2015

(PESOS)

Clasificación Administrativa (Por Unidad Administrativa)	Egresos Aprobado Anual (1)	Ampliaciones/ (Reducciones) (2)	Egresos Modificado Anual (3=1+2)	Egresos Devengado Anual (4)	Egresos Pagado Anual (5)	Egresos Devengado Trimestral (6)	Egresos Pagado Trimestral (7)	Subejercicio (8 = 3 - 4)
Instituto Tecnológico Superior de Cananea	20,846,661.00	28,896,928.00	49,743,589.00	49,743,589.00	46,229,526.00	14,759,578.00	14,579,578.00	0.00
Dirección General	2,641,833.00	-505,752.67	2,136,080.33	N/D	N/D	N/D		
División de Desarrollo Académico y Estudios Profesionales	3,389,833.33	19,963,585.00	23,353,418.33	N/D	N/D	N/D		
División de Gestión Tecnológica y Vinculación	2,819,833.00	720,348.33	3,540,181.33	N/D	N/D	N/D		
División de Servicios Escolares	3,050,583.33	-79,901.00	2,970,682.33	N/D	N/D	N/D		
División de Planeación	2,602,833.34	-852,247.01	1,750,586.33	N/D	N/D	N/D		
División de Administración y Finanzas	6,341,745.00	9,650,895.33	15,992,640.33	N/D	N/D	N/D		
Total del Gasto	20,846,661.00	28,896,928.00	49,743,589.00	N/D	N/D	N/D	14,579,578.00	0.00

Sistema Estatal de Evaluación
Estado Analítico del Ejercicio Presupuesto de Egresos
Clasificación Administrativa (Por Poderes)
Instituto Tecnológico Superior de Cananea
Del 01 de Octubre al 31 de Diciembre de 2015
(PESOS)

ETCA-II-09-C

TRIMESTRE: CUARTO DE 2015

Clasificación Administrativa (Por Poderes)	Egresos Aprobado Anual (1)	Ampliaciones/ (Reducciones) (2)	Egresos Modificado Anual (3=1+2)	Egresos Devengado Anual (4)	Egresos Pagado Anual (5)	Egresos Devengado Trimestral (6)	Egresos Pagado Trimestral (7)	Subejercicio (8 = 3 - 4)
Poder Ejecutivo								
Poder Legislativo								
Poder Judicial								
Órganos Autónomos								
Organismos Descentralizados	20,846,661.00	28,896,928.00	49,743,589.00	49,743,589.00	46,229,526.00	14,759,578.00	14,579,578.00	0.00
Total del Gasto	20,846,661.00	28,896,928.00	49,743,589.00	49,743,589.00	46,229,526.00	14,759,578.00	14,579,578.00	0.00

Sistema Estatal de Evaluación
Estado Analítico del Ejercicio Presupuesto de Egresos
Clasificación Funcional (Finalidad y Función)
Instituto Tecnológico Superior de Cananea
Del 01 de Octubre al 31 de Diciembre de 2015
(PESOS)

ETCA-II-09-C

TRIMESTRE: CUARTO DE 2015

Concepto	Egresos Aprobado Anual (1)	Ampliaciones/ (Reducciones) (2)	Egresos Modificado Anual (3=1+2)	Egresos Devengado Anual (4)	Egresos Pagado Anual (5)	Egresos Devengado Trimestral (6)	Egresos Pagado Trimestral (7)	Subejercicio (8 = 3 - 4)
Gobierno								
Legislación								
Justicia								
Coordinación de la Política de Gobierno								
Relaciones Exteriores								
Asuntos Financieros y Hacendarios								
Seguridad Nacional								
Asuntos de Orden Público y Seguridad Interior								
Otros Servicios Generales								
Desarrollo Social								
Protección Ambiental								
Viviendas y Servicios a la Comunidad								
Salud								
Recreación, Cultura y Otras Manifestaciones Sociales								
Educación	20,846,661.00	28,896,928.00	49,743,589.00	49,743,589.00	46,229,526.00	14,759,578.00	14,579,578.00	0.00
Protección Social								
Otros Asuntos Sociales								
Desarrollo Económico								
Asuntos Económicos, Comerciales y Laborales en General								
Agropecuaria, Silvicultura, Pesca y Caza								
Combustibles y Energía								
Minería, Manufacturas y Construcción								
Transporte								
Comunicaciones								
Turismo								
Ciencia, Tecnología e Innovación								
Otras Industrias y Otros Asuntos Económicos								
Otras No Clasificadas en funciones anteriores								
Transacciones de la Deuda Pública / Costo financiero de la Deuda								
Transferencias, Participaciones y Aportaciones entre Diferentes Niveles y Órdenes de gobierno								
Saneamiento del Sistema Financiero								
Adeudos de ejercicios Fiscales Anteriores								
Total del Gasto	20,846,661.00	28,896,928.00	49,743,589.00	49,743,589.00	46,229,526.00	14,759,578.00	14,579,578.00	0.00

**Sistema Estatal de Evaluación
Gasto Por Categoría Programática
Instituto Tecnológico Superior de Cananea
Del 01 de Octubre al 31 de Diciembre de 2015
(PESOS)**

ETCA-II-09-C

TRIMESTRE: CUARTO DE 2015

Concepto	Egresos Aprobado Anual (1)	Ampliaciones/ (Reducciones) (2)	Egresos Modificado Anual (3=1+2)	Egresos Devengado Anual (4)	Egresos Pagado Anual (5)	Egresos Devengado Trimestral (6)	Egresos Pagado Trimestral (7)	Subejercicio (8 = 3 - 4)
Programas								
Subsidios:								
Sector Social y Privado o Estados y Municipios								
Sujetos a Reglas de Operación	20,846,661.00	28,896,928.00	49,743,589.00	49,743,589.00	46,229,526.00	14,759,578.00	14,579,578.00	0.00
Otros Subsidios								
Desempeño de las Funciones:								
Prestación de Servicios Públicos								
Provisión de Bienes Públicos								
Planeación, Seguimiento y Evaluación de Políticas Públicas								
Promoción y Fomento								
Regulación y Supervisión								
Funciones de las Fuerzas Armadas (Unicamente el Gobierno Federal)								
Específicos								
Proyectos de Inversión								
Administrativos y de Apoyos								
Apoyo al Proceso Presupuestario y para Mejorar la Eficiencia Institucional								
Apoyo a la Función Pública y al Mejoramiento de la Gestión								
Operaciones Ajenas								
Compromisos								
Obligaciones de Cumplimiento de Resolución Jurisdiccional								
Desastres Naturales								
Obligaciones								
Pensiones y Juvilaciones								
Aportaciones a la Seguridad Social								
Aportaciones a Fondos de Estabilización								
Aportaciones a Fondos de Inversión y Reestructura de Pensiones								
Programas de gasto Federalizado (Gobierno Federal)								
Gasto Federalizado								
Participaciones a Entidades Federativas y Municipios								
Costo Financiero, Deuda y Apoyo a Deudores y Ahorradores de la Banca								
Adeudos de Ejercicios Fiscales Anteriores								
Total del Gasto	20,846,661.00	28,896,928.00	49,743,589.00	49,743,589.00	46,229,526.00	14,759,578.00	14,579,578.00	0.00

Sistema Estatal de Evaluación
Conciliación entre los Egresos Presupuestarios y los Gastos Contables
Instituto Tecnológico Superior de Cananea
Al 31 de Diciembre de 2015
(PESOS)

ETCA-II-09-D

TRIMESTRE: CUARTO DE 2015

1. Total de Egresos Presupuestarios	49,743,589.00
--------------------------------------------	----------------------

(MENOS)

2. Egresos Presupuestarios no contables	0.00
------------------------------------------------	-------------

Mobiliario y equipo de administración	0.00	
Mobiliario y equipo educacional y recreativo	0.00	
Equipo e instrumental médico y de laboratorio	0.00	
Vehículos y equipo de transporte	0.00	
Equipo de defensa y seguridad	0.00	
Maquinaria, otros equipos y herramientas	0.00	
Archivos biológicos	0.00	
Bienes inmuebles	0.00	
Activos intangibles	0.00	
Obra pública en bienes propios	0.00	
Acciones y participaciones de capital	0.00	
Compra de títulos y valores	0.00	
Inversiones en fideicomisos, mandatos y otros análogos	0.00	
Provisiones para contingencias y otras erogaciones especiales	0.00	
Armonización de la deuda pública	0.00	
Adeudos de ejercicios fiscales anteriores (ADEFAS)	0.00	
Otros Egresos Presupuestales No Contables	0.00	
(MAS)		

3. Gastos contables no presupuestarios	1,342,298.00
-----------------------------------------------	---------------------

Estimaciones, depreciaciones, deterioros, obsolescencia y amortizaciones	1,342,298.00	
Provisiones	0.00	
Disminución de inventarios	0.00	
Aumento por insuficiencia de estimaciones por pérdida o deterioro u obsolescencia	0.00	
Aumento por insuficiencia de provisiones	0.00	
Otros gastos	0.00	
Otros Gastos Contables No Presupuestales	1,342,298.00	

4. Total de Gasto Contable (4= 1 - 2 + 3)	51,085,887.00
--------------------------------------------------	----------------------

Sistema Estatal de Evaluación
Endeudamiento Neto
 Instituto Tecnológico Superior de Cananea
 Al 31 de Diciembre de 2015
 (pesos)

ETCA-II-10

TRIMESTRE: CUARTO DE 2015

Identificación del crédito o Instrumento	Contratacion / Colocación	Amortización	Endeudamiento Neto
	A	B	C=A-B
Créditos Bancarios			
1			
2	N/A		
3			
4			
5			
6			
7			
8			
9			
10			
Total Créditos Bancarios			
Otros Instrumentos de Deuda			
1			
2			
3	N/A		
4			
5			
6			
7			
8			
9			
10			
Total Otros Instrumentos de Deuda			
	N/A		
TOTAL			

Sistema Estatal de Evaluación
Intereses de la Deuda
 Instituto Tecnológico Superior de Cananea
 Al 31 de Diciembre de 2015
 (pesos)

ETCA-II-11

TRIMESTRE: CUARTO DE 2015

Identificación del crédito o Instrumento	Devengado	Pagado
Créditos Bancarios		
1		
2	N/A	
3		
4		
5		
6		
7		
8		
9		
10		
Total de Interéses Créditos Bancarios		
Otros Instrumentos de Deuda		
1		
2		
3	N/A	
4		
5		
6		
7		
8		
9		
10		
Total Intereses Otros Instrumentos de Deuda		
	N/A	
TOTAL		

Sistema Estatal de Evaluación
Flujo de Fondos, Indicadores Postura Fiscal
Instituto Tecnológico Superior de Cananea
Al 31 de Diciembre de 2015
(pesos)

ETCA-II-12


TRIMESTRE: CUARTO DE 2015

Concepto	Estimado	Devengado	Pagado 3
I. Ingresos Presupuestarios	16,117,550.00	7,639,963.00	7,639,963.00
1. Ingresos Gobierno del Estado	16,117,550.00	7,639,963.00	7,639,963.00
2. Ingresos Sector Paraestatal			
II. Egresos Presupuestarios	0.00	0.00	0.00
3. Egresos del Gobierno del Estado			
4. Egresos del Sector Paraestatal			
III. Balance Presupuestario (Superávit o Déficit) (III= I-II)	16,117,550.00	7,639,963.00	7,639,963.00
Concepto	Estimado	Devengado	Pagado 3
III. Balance Presupuestario (Superávit o Déficit)			
IV. Interés, Comisiones y Gastos de la Deuda			
V. Balance Primario (superávit o Déficit) (V= III-IV)			
Concepto	Estimado	Devengado	Pagado 3
A. Financiamiento			
B. Amortización de la Deuda			
C. Endeudamiento o Desendeudamiento (C=A-B)			

1 Los Ingresos que se presentan son los ingresos presupuestario totales sin incluir los ingresos por financiamientos. Los Ingresos del Gobierno de la Entidad Federativa corresponden a los del Poder Ejecutivo, Legislativo Judicial y Autónomos.

2 Los egresos que se presentan son los egresos presupuestarios totales sin incluir los egresos por amortización. Los egresos del Gobierno de la Entidad Federativa corresponden a los del Poder Ejecutivo, Legislativo, Judicial y Órganos Autónomos 3 Para Ingresos se reportan los ingresos recaudados; para egresos se reportan los egresos pagados


3 Para Ingresos se reportan los ingresos recaudados; para egresos se reportan los egresos pagados.

 <p>ESTADO DE SONORA</p>	<p>GOBIERNO DEL ESTADO DE SONORA FICHA TECNICA PARA SEGUIMIENTO Y EVALUACION DE INDICADORES DE PROYECTOS Y PROCESOS</p>
----------------------------------------------------------------------------------------------------------	--------------------------------------------------------------------------------------------------------------------------------

NUMERO Y NOMBRE DEL PROGRAMA:		35 - ATENCIÓN A LA EDUCACIÓN SUPERIOR	
NOMBRE DEL PROYECTO:		ACTUALIZACIÓN DE EQUIPAMIENTO Y SOFTWARE DE LABORATORIOS Y TALLERES.	
CLAVE PROGRAMATICA:		2111121J4L022525309N	
UNIDAD RESPONSABLE:	INSTITUTO TECNOLÓGICO SUPERIOR DE CANANEA	UNIDAD EJECUTORA:	INSTITUTO TECNOLÓGICO SUPERIOR DE CANANEA
OBJETIVO DEL PROYECTO:		ACTUALIZAR EL EQUIPAMIENTO DE LABORATORIOS Y TALLERES DEL INSTITUTO CON EL OBJETO DE QUE SE CUENTE CON LOS REQUERIMIENTOS SUFICIENTES Y ADECUADOS QUE CADA PROGRAMA EDUCATIVO REQUIERE PARA LLEVA A CABO LAS PRACTICAS DE LABORATORIO, GARANTIZANDO CON ELLO QUE EL EGRESADO CUENTE CON LA PREPARACIÓN SUFICIENTE Y PERTINENTE A LAS NECESIDADES QUE LOS DIVERSOS SECTORES DE LA REGIÓN DEMANDAN.	

DATOS DEL INDICADOR			
NOMBRE INDICADOR:		ÍNDICE DE ACTUALIZACIÓN DE EQUIPO Y SOFTWARE PARA LABORATORIOS Y TALLERES	
UNIDAD DE MEDIDA:	PORCENTAJE	TIPO:	DE GESTIÓN
RESULTADO ESPERADO:		ADQUISICIÓN DE LA TOTALIDAD DEL EQUIPAMIENTO PROGRAMADO EN EL AÑO.	
FORMULA CALCULO:		(NÚMERO DE EQUIPOS Y SOFTWARE ADQUIRIDOS O ACTUALIZADOS / TOTAL DE EQUIPOS PROGRAMADO EN EL AÑO)*100	
INTERPRETACION:		PORCENTAJE DE EQUIPO ACTUALIZADO O ADQUIRIDO EN COMPARACIÓN CON EL TOTAL PROGRAMADO EN EL AÑO.	
DIMENSION DEL INDICADOR:	EFICIENCIA	SENTIDO:	ASCENDENTE
VALOR:	NO ACUMULABLE	FRECUENCIA MEDICION:	ANUAL


AVANCE DEL INDICADOR:				TRIMESTRE			TRIMESTRE 4	SEMAFORO
META ANUAL	AVANCE DEL TRIMESTRE			AVANCE ACUMULADO			AVANCE RESPECTO DE LA META ANUAL	
	PROGRAMADO	ALCANZADO	%	PROGRAMADO	ALCANZADO	%		
100	100	100	100	100	100	100	100	
EVALUACIÓN CUALITATIVA				Se adquirió el equipamiento suficiente y adecuado para la realización de las practicas escolares				
PROSPECTIVA				Se establecen en el Instituto estrategias para la adquisición de equipo para laboratorios y Talleres, por lo que se considera que este indicador se encuentra atendido y con cumplimiento satisfactorio.				
FACTOR DE COMPARACIÓN				Este indicador se puede considerar estable y se encuentra por arriba del 90% en los últimos seis años.				

 <p>ESTADO DE SONORA</p>	GOBIERNO DEL ESTADO DE SONORA FICHA TECNICA PARA SEGUIMIENTO Y EVALUACION DE INDICADORES DE PROYECTOS Y PROCESOS
----------------------------------------------------------------------------------------------------------	-------------------------------------------------------------------------------------------------------------------------

NUMERO Y NOMBRE DEL PROGRAMA:		35 - ATENCIÓN A LA EDUCACIÓN SUPERIOR	
NOMBRE DEL PROCESO:		ADMINISTRACIÓN Y SERVICIOS FINANCIEROS	
CLAVE PROGRAMATICA:		2111121J4L02252530EI	
UNIDAD RESPONSABLE:	INSTITUTO TECNOLÓGICO SUPERIOR DE CANANEA	UNIDAD EJECUTORA:	INSTITUTO TECNOLÓGICO SUPERIOR DE CANANEA
OBJETIVO DEL PROCESO:		PROGRAMAR Y CONTROLAR EL DESARROLLO DE LAS ACTIVIDADES RELATIVAS AL MANEJO DE RECURSOS HUMANOS, MATERIALES Y FINANCIEROS Y LOS SERVICIOS GENERALES DEL INSTITUTO.	

DATOS DEL INDICADOR			
NOMBRE INDICADOR:		PROGRAMA DE ADQUISICIÓN DE EQUIPO PARA LABORATORIOS Y TALLERES	
UNIDAD DE MEDIDA:	PORCENTAJE	TIPO:	DE GESTIÓN
RESULTADO ESPERADO:		ADQUIRIR O DAR MANTENIMIENTO A LA TOTALIDAD DEL EQUIPO PROGRAMADO AL AÑO.	
FORMULA CALCULO:		(NÚMERO TOTAL DE EQUIPOS ADQUIRIDOS O CON MANTENIMIENTO EN EL AÑO / TOTAL DE EQUIPOS PROGRAMADOS EN EL AÑO / * 100	
INTERPRETACION:		PORCENTAJE EQUIPO ADQUIRIDO O CON MANTENIMIENTO CON RESPECTO AL TOTAL PROGRAMADO.	
DIMENSION DEL INDICADOR:	EFICIENCIA	SENTIDO:	ASCENDENTE
VALOR:	NO ACUMULABLE	FRECUENCIA MEDICION:	ANUAL

AVANCE DEL INDICADOR:				TRIMESTRE			TRIMESTRE 4	
META ANUAL	AVANCE DEL TRIMESTRE			AVANCE ACUMULADO			AVANCE RESPECTO DE LA META ANUAL	SEMAFORO
	PROGRAMADO	ALCANZADO	%	PROGRAMADO	ALCANZADO	%		
100	100	100	100	100	100	100	100	
EVALUACIÓN CUALITATIVA				Se atendieron la totalidad de los servicios de mantenimiento solicitados y se adquirieron los equipos solicitados.				
PROSPECTIVA								
FACTOR DE COMPARACIÓN				No se cuenta con factor de comparación de este indicador.				

 <p>ESTADO DE SONORA</p>	<p>GOBIERNO DEL ESTADO DE SONORA FICHA TECNICA PARA SEGUIMIENTO Y EVALUACION DE INDICADORES DE PROYECTOS Y PROCESOS</p>
----------------------------------------------------------------------------------------------------------	--------------------------------------------------------------------------------------------------------------------------------

NUMERO Y NOMBRE DEL PROGRAMA:		35 - ATENCIÓN A LA EDUCACIÓN SUPERIOR	
NOMBRE DEL PROCESO:		ADMINISTRACIÓN Y SERVICIOS FINANCIEROS	
CLAVE PROGRAMATICA:		2111121J4L02252530EI	
UNIDAD RESPONSABLE:	INSTITUTO TECNOLÓGICO SUPERIOR DE CANANEA	UNIDAD EJECUTORA:	INSTITUTO TECNOLÓGICO SUPERIOR DE CANANEA
OBJETIVO DEL PROCESO:		PROGRAMAR Y CONTROLAR EL DESARROLLO DE LAS ACTIVIDADES RELATIVAS AL MANEJO DE RECURSOS HUMANOS, MATERIALES Y FINANCIEROS Y LOS SERVICIOS GENERALES DEL INSTITUTO.	

DATOS DEL INDICADOR

NOMBRE INDICADOR:		PARTICIPANTES EN CAPACITACIÓN ADMINISTRATIVA	
UNIDAD DE MEDIDA:	PORCENTAJE	TIPO:	DE GESTIÓN
RESULTADO ESPERADO:		CAPACITAR CUANDO MENOS AL 97% DEL PERSONAL ADMINISTRATIVO DEL INSTITUTO.	
FORMULA CALCULO:		(NO. DE EMPLEADOS CAPACITADOS / NO. TOTAL DE EMPLEADOS) *100	
INTERPRETACION:		PORCENTAJE DEL TOTAL DE PERSONAL ADMINISTRATIVOS QUE RECIBEN CAPACITACIÓN.	
DIMENSION DEL INDICADOR:	COBERTURA	SENTIDO:	ASCENDENTE
VALOR:	ACUMULABLE	FRECUENCIA MEDICION:	ANUAL

AVANCE DEL INDICADOR:				TRIMESTRE			TRIMESTRE 4	
META ANUAL	AVANCE DEL TRIMESTRE			AVANCE ACUMULADO			AVANCE RESPECTO DE LA META ANUAL	SEMAFORO
	PROGRAMADO	ALCANZADO	%	PROGRAMADO	ALCANZADO	%		
97	97	93	95.87	97	93	95.87	95.87	
EVALUACIÓN CUALITATIVA				Este indicador no se alcanza en su totalidad en virtud de que se cuenta con personas que no asistieron a capacitación por diversos problemas.				
PROSPECTIVA								
FACTOR DE COMPARACIÓN				Este indicador en los últimos seis años se encuentra por arriba del 95%.				



GOBIERNO DEL ESTADO DE SONORA FICHA TECNICA PARA SEGUIMIENTO Y EVALUACION DE INDICADORES DE PROYECTOS Y PROCESOS

NUMERO Y NOMBRE DEL PROGRAMA:		35 - ATENCIÓN A LA EDUCACIÓN SUPERIOR	
NOMBRE DEL PROCESO:		ADMINISTRACIÓN Y SERVICIOS FINANCIEROS	
CLAVE PROGRAMATICA:		2111121J4L02252530EI	
UNIDAD RESPONSABLE:	INSTITUTO TECNOLÓGICO SUPERIOR DE CANANEA	UNIDAD EJECUTORA:	INSTITUTO TECNOLÓGICO SUPERIOR DE CANANEA
OBJETIVO DEL PROCESO:		PROGRAMAR Y CONTROLAR EL DESARROLLO DE LAS ACTIVIDADES RELATIVAS AL MANEJO DE RECURSOS HUMANOS, MATERIALES Y FINANCIEROS Y LOS SERVICIOS GENERALES DEL INSTITUTO.	

DATOS DEL INDICADOR

NOMBRE INDICADOR:		EFICIENCIA DEL PROGRAMA DE CONSTRUCCIÓN Y MANTENIMIENTO	
UNIDAD DE MEDIDA:	PORCENTAJE	TIPO:	DE GESTIÓN
RESULTADO ESPERADO:		REALIZAR EL 100% DE LAS ACTIVIDADES DE MANTENIMIENTO QUE FUERON PROGRAMADAS EN EL AÑO.	
FORMULA CALCULO:		(NÚMERO TOTAL DE ACTIVIDADES REALIZADAS EN EL AÑO / TOTAL DE ACTIVIDADES PROGRAMADAS EN EL AÑO / * 100	
INTERPRETACION:		PORCENTAJE DEL TOTAL DE ACTIVIDADES REALIZADAS AL AÑO.	
DIMENSION DEL INDICADOR:	EFICIENCIA	SENTIDO:	ASCENDENTE
VALOR:	NO ACUMULABLE	FRECUENCIA MEDICION:	ANUAL

AVANCE DEL INDICADOR:				TRIMESTRE			TRIMESTRE 4	
META ANUAL	AVANCE DEL TRIMESTRE			AVANCE ACUMULADO			AVANCE RESPECTO DE LA META ANUAL	SEMAFORO
	PROGRAMADO	ALCANZADO	%	PROGRAMADO	ALCANZADO	%		
100	100	100	100	100	100	100	100	
EVALUACIÓN CUALITATIVA PROSPECTIVA				Se atienden las solicitudes establecidas en el Plan Anual de mantenimiento y construcción.				
FACTOR DE COMPARACIÓN				Se atienden la totalidad de las necesidades de mantenimiento y construcción solicitadas en el año.				


GOBIERNO DEL ESTADO DE SONORA FICHA TECNICA PARA SEGUIMIENTO Y EVALUACION DE INDICADORES DE PROYECTOS Y PROCESOS

NUMERO Y NOMBRE DEL PROGRAMA:		35 - ATENCIÓN A LA EDUCACIÓN SUPERIOR	
NOMBRE DEL PROCESO:		DESARROLLO ACADÉMICO Y ESTUDIOS PROFESIONALES	
CLAVE PROGRAMATICA:		2111121J4L02252530DB	
UNIDAD RESPONSABLE:	INSTITUTO TECNOLÓGICO SUPERIOR DE CANANEA	UNIDAD EJECUTORA:	INSTITUTO TECNOLÓGICO SUPERIOR DE CANANEA
OBJETIVO DEL PROCESO:		DEFINIR, NORMAR, SUPERVISAR Y EVALUAR LA ACTIVIDAD ACADÉMICA EN LA INSTITUCIÓN CON EL FIN DE IMPULSAR PERMANENTEMENTE SU DESARROLLO.	

DATOS DEL INDICADOR

NOMBRE INDICADOR:		DOCENTES EN CURSOS DE CAPACITACIÓN	
UNIDAD DE MEDIDA:	PORCENTAJE	TIPO:	DE GESTIÓN
RESULTADO ESPERADO:		QUE EL 90% DE LOS DOCENTES PARTICIPEN AL MENOS EN UN CURSO DE CAPACITACIÓN.	
FORMULA CALCULO:		$(\text{NO. DE DOCENTES EN CURSOS DE CAPACITACIÓN} / \text{NO. TOTAL DE DOCENTES}) * 100$	
INTERPRETACION:		PORCENTAJE DE DOCENTES EN CURSOS DE CAPACITACIÓN DEL TOTAL DE LA PLANTILLA.	
DIMENSION DEL INDICADOR:	CALIDAD	SENTIDO:	ASCENDENTE
VALOR:	NO ACUMULABLE	FRECUENCIA MEDICION:	SEMESTRAL

AVANCE DEL INDICADOR:				TRIMESTRE			TRIMESTRE 4	SEMAFORO
META ANUAL	AVANCE DEL TRIMESTRE			AVANCE ACUMULADO			AVANCE RESPECTO DE LA META ANUAL	
	PROGRAMADO	ALCANZADO	%	PROGRAMADO	ALCANZADO	%		
90	90	95	105.55	90	95	105.55	105.55	
EVALUACIÓN CUALITATIVA				Se cumple con lo establecido anual.				
PROSPECTIVA								
FACTOR DE COMPARACIÓN				Este indicador esta estabilizado en un promedio del 85%.				




GOBIERNO DEL ESTADO DE SONORA FICHA TECNICA PARA SEGUIMIENTO Y EVALUACION DE INDICADORES DE PROYECTOS Y PROCESOS

NUMERO Y NOMBRE DEL PROGRAMA:		35 - ATENCIÓN A LA EDUCACIÓN SUPERIOR	
NOMBRE DEL PROCESO:		DESARROLLO ACADÉMICO Y ESTUDIOS PROFESIONALES	
CLAVE PROGRAMATICA:		2111121J4L02252530DB	
UNIDAD RESPONSABLE:	INSTITUTO TECNOLÓGICO SUPERIOR DE CANANEA	UNIDAD EJECUTORA:	INSTITUTO TECNOLÓGICO SUPERIOR DE CANANEA
OBJETIVO DEL PROCESO:		DEFINIR, NORMAT, SUPERVISAR Y EVALUAR LA ACTIVIDAD ACADÉMICA EN LA INSTITUCIÓN CON EL FIN DE IMPULSAR PERMANENTEMENTE SU DESARROLLO.	

DATOS DEL INDICADOR

NOMBRE INDICADOR:		DOCENTES CON POSTGRADO	
UNIDAD DE MEDIDA:	PORCENTAJE	TIPO:	DE GESTIÓN
RESULTADO ESPERADO:		CONTAR CON EL 63% DEL PERSONAL DOCENTE CON ESTUDIOS DE POSGRADO.	
FORMULA CALCULO:		$(\text{NO. DE DOCENTES CON POSGRADO} / \text{NO. TOTAL DE DOCENTES}) * 100$	
INTERPRETACION:		PORCENTAJE DEL DOCENTES CON POSGRADO DEL TOTAL DE LA PLANTILLA.	
DIMENSION DEL INDICADOR:	COBERTURA	SENTIDO:	ASCENDENTE
VALOR:	NO ACUMULABLE	FRECUENCIA MEDICION:	ANUAL

AVANCE DEL INDICADOR:				TRIMESTRE			TRIMESTRE 4	
META ANUAL	AVANCE DEL TRIMESTRE			AVANCE ACUMULADO			AVANCE RESPECTO DE LA META ANUAL	SEMAFORO
	PROGRAMADO	ALCANZADO	%	PROGRAMADO	ALCANZADO	%		
60	60	55	91.66	60	55	91.66	91.66	
EVALUACIÓN CUALITATIVA PROSPECTIVA				Este indicador se reduce en este período ante el crecimiento de la plantilla docente.				
FACTOR DE COMPARACIÓN				Este indicador en los últimos seis años se encuentra por arriba del 50%.				

 <p>ESTADO DE SONORA</p>	GOBIERNO DEL ESTADO DE SONORA FICHA TECNICA PARA SEGUIMIENTO Y EVALUACION DE INDICADORES DE PROYECTOS Y PROCESOS
----------------------------------------------------------------------------------------------------------	-------------------------------------------------------------------------------------------------------------------------

NUMERO Y NOMBRE DEL PROGRAMA:		35 - ATENCIÓN A LA EDUCACIÓN SUPERIOR	
NOMBRE DEL PROCESO:		DESARROLLO ACADÉMICO Y ESTUDIOS PROFESIONALES	
CLAVE PROGRAMATICA:		2111121J4L02252530DB	
UNIDAD RESPONSABLE:	INSTITUTO TECNOLÓGICO SUPERIOR DE CANANEA	UNIDAD EJECUTORA:	INSTITUTO TECNOLÓGICO SUPERIOR DE CANANEA
OBJETIVO DEL PROCESO:		DEFINIR, NORMAT, SUPERVISAR Y EVALUAR LA ACTIVIDAD ACADÉMICA EN LA INSTITUCIÓN CON EL FIN DE IMPULSAR PERMANENTEMENTE SU DESARROLLO.	

DATOS DEL INDICADOR

NOMBRE INDICADOR:		EFICIENCIA TERMINAL CURSOS DE EDUCACIÓN CONTINUA	
UNIDAD DE MEDIDA:	PORCENTAJE	TIPO:	DE GESTIÓN
RESULTADO ESPERADO:		QUE EL 100% DE LOS ESTUDIANTES QUE INICIAN EL CURSO DE EDUCACIÓN CONTINUA LO TERMINEN.	
FORMULA CALCULO:		(NO. DE ESTUDIANTES QUE INICIARON EL CURSO / NUMERO DE TERMINARON EL CURSO SATISFACTORIAMENTE) * 100	
INTERPRETACION:		PORCENTAJE DE ESTUDIANTES QUE FINALIZAN EL CURSO CON RESPETO AL TOTAL QUE LO INICIARON.	
DIMENSION DEL INDICADOR:	EFICIENCIA	SENTIDO:	ASCENDENTE
VALOR:	NO ACUMULABLE	FRECUENCIA MEDICION:	ANUAL

AVANCE DEL INDICADOR:				TRIMESTRE			TRIMESTRE 4	
META ANUAL	AVANCE DEL TRIMESTRE			AVANCE ACUMULADO			AVANCE RESPECTO DE LA META ANUAL	SEMAFORO
	PROGRAMADO	ALCANZADO	%	PROGRAMADO	ALCANZADO	%		
100	100	100	100	100	100	100	100	
EVALUACIÓN CUALITATIVA PROSPECTIVA				Se tiene una eficiencia del 100% de personas que asisten a cursos de educación continua				
FACTOR DE COMPARACIÓN				No se cuenta con factor de comparación.				


GOBIERNO DEL ESTADO DE SONORA FICHA TECNICA PARA SEGUIMIENTO Y EVALUACION DE INDICADORES DE PROYECTOS Y PROCESOS

NUMERO Y NOMBRE DEL PROGRAMA:		35 - ATENCIÓN A LA EDUCACIÓN SUPERIOR	
NOMBRE DEL PROCESO:		DESARROLLO ACADÉMICO Y ESTUDIOS PROFESIONALES	
CLAVE PROGRAMATICA:		2111121J4L02252530DB	
UNIDAD RESPONSABLE:	INSTITUTO TECNOLÓGICO SUPERIOR DE CANANEA	UNIDAD EJECUTORA:	INSTITUTO TECNOLÓGICO SUPERIOR DE CANANEA
OBJETIVO DEL PROCESO:		DEFINIR, NORMAR, SUPERVISAR Y EVALUAR LA ACTIVIDAD ACADÉMICA EN LA INSTITUCIÓN CON EL FIN DE IMPULSAR PERMANENTEMENTE SU DESARROLLO.	

DATOS DEL INDICADOR

NOMBRE INDICADOR:		PROGRAMAS EDUCATIVOS ACREDITADOS	
UNIDAD DE MEDIDA:	PORCENTAJE	TIPO:	DE GESTIÓN
RESULTADO ESPERADO:		DE LOS PROGRAMAS ACREDITABLES, CONTAR CON EL 100% DE LOS PROGRAMAS EDUCATIVOS ACREDITADOS.	
FORMULA CALCULO:		$(\text{NO. DE PROGRAMAS EDUCATIVOS ACREDITADOS} / \text{NO. DE PROGRAMAS EDUCATIVOS ACREDITABLES}) * 100$	
INTERPRETACION:		PORCENTAJE DE PROGRAMAS EDUCATIVOS ACREDITADOS.	
DIMENSION DEL INDICADOR:	CALIDAD	SENTIDO:	ASCENDENTE
VALOR:	NO ACUMULABLE	FRECUENCIA MEDICION:	ANUAL

AVANCE DEL INDICADOR:				TRIMESTRE			TRIMESTRE 4	
META ANUAL	AVANCE DEL TRIMESTRE			AVANCE ACUMULADO			AVANCE RESPECTO DE LA META ANUAL	SEMAFORO
	PROGRAMADO	ALCANZADO	%	PROGRAMADO	ALCANZADO	%		
100	100	67	67	100	67	67	67	
EVALUACIÓN CUALITATIVA				Se cuenta con dos programas educativos acreditados. Esta en proceso la acreditación de dos programas mas.				
PROSPECTIVA								
FACTOR DE COMPARACIÓN				Este indicador esta en los últimos seis años en el 100%.				


GOBIERNO DEL ESTADO DE SONORA FICHA TECNICA PARA SEGUIMIENTO Y EVALUACION DE INDICADORES DE PROYECTOS Y PROCESOS

NUMERO Y NOMBRE DEL PROGRAMA:		35 - ATENCIÓN A LA EDUCACIÓN SUPERIOR	
NOMBRE DEL PROCESO:		DESARROLLO ACADÉMICO Y ESTUDIOS PROFESIONALES	
CLAVE PROGRAMATICA:		2111121J4L02252530DB	
UNIDAD RESPONSABLE:	INSTITUTO TECNOLÓGICO SUPERIOR DE CANANEA	UNIDAD EJECUTORA:	INSTITUTO TECNOLÓGICO SUPERIOR DE CANANEA
OBJETIVO DEL PROCESO:		DEFINIR, NORMAR, SUPERVISAR Y EVALUAR LA ACTIVIDAD ACADÉMICA EN LA INSTITUCIÓN CON EL FIN DE IMPULSAR PERMANENTEMENTE SU DESARROLLO.	

DATOS DEL INDICADOR

NOMBRE INDICADOR:		ÍNDICE DE REPROBACIÓN INSTITUCIONAL	
UNIDAD DE MEDIDA:	PORCENTAJE	TIPO:	DE GESTIÓN
RESULTADO ESPERADO:		REDUCIR AL 20% LA REPROBACIÓN INSTITUCIONAL	
FORMULA CALCULO:		(NUMERO DE ALUMNOS REPROBADOS POR GRUPO / TOTAL DE ALUMNOS INSCRITOS POR GRUPO)	
INTERPRETACION:		PORCENTAJE DE ALUMNOS REPROBADOS POR GRUPO.	
DIMENSION DEL INDICADOR:	EFICIENCIA	SENTIDO:	DESCENDENTE
VALOR:	NO ACUMULABLE	FRECUENCIA MEDICION:	SEMESTRAL

AVANCE DEL INDICADOR:				TRIMESTRE			TRIMESTRE 4	
META ANUAL	AVANCE DEL TRIMESTRE			AVANCE ACUMULADO			AVANCE RESPECTO DE LA META ANUAL	SEMAFORO
	PROGRAMADO	ALCANZADO	%	PROGRAMADO	ALCANZADO	%		
20	20	0	100	20	0	100	100	
EVALUACIÓN CUALITATIVA PROSPECTIVA			Este indicador se encuentra en proceso de determinación.					
FACTOR DE COMPARACIÓN			En los últimos años este indicador se encuentra por encima del 20%.					



**GOBIERNO DEL ESTADO DE SONORA FICHA TECNICA PARA SEGUIMIENTO Y
EVALUACION DE INDICADORES DE PROYECTOS Y PROCESOS**

NUMERO Y NOMBRE DEL PROGRAMA:		35 - ATENCIÓN A LA EDUCACIÓN SUPERIOR	
NOMBRE DEL PROCESO:		DIRECCIÓN GENERAL	
CLAVE PROGRAMATICA:		2111121J4L02252530D6	
UNIDAD RESPONSABLE:	INSTITUTO TECNOLÓGICO SUPERIOR DE CANANEA	UNIDAD EJECUTORA:	INSTITUTO TECNOLÓGICO SUPERIOR DE CANANEA
OBJETIVO DEL PROCESO:		ADMINISTRAR LA PRESTACIÓN DE SERVICIOS EDUCATIVOS QUE OFRECE EL INSTITUTO TECNOLÓGICO, CONFORME A LOS OBJETIVOS DE LA EDUCACIÓN TECNOLÓGICA SUPERIOR Y DE ACUERDO A LOS LINEAMIENTOS ESTABLECIDOS POR LA JUNTA DIRECTIVA, LA SECRETARÍA DE EDUCACIÓN PÚBLICA Y LA SECRETARÍA DE EDUCACIÓN Y CULTURA.	

DATOS DEL INDICADOR

NOMBRE INDICADOR:		PORCENTAJE DE COBERTURA EN EL ENTORNO	
UNIDAD DE MEDIDA:	PORCENTAJE	TIPO:	DE GESTIÓN
RESULTADO ESPERADO:		ATENDER AL 65% DE LOS EGRESADOS DEL BACHILLERATO DE LA LOCALIDAD.	
FORMULA CALCULO:		(TOTAL DE ALUMNOS DE NUEVO INGRESO EN EL INSTITUTO / TOTAL DE EGRESADOS DEL NIVEL MEDIO SUPERIOR DEL ÁREA DE INFLUENCIA) * 100	
INTERPRETACION:		PORCENTAJE DE ALUMNOS EGRESADOS DEL BACHILLERATO DE LA REGIÓN QUE INGRESAN AL INSTITUTO.	
DIMENSION DEL INDICADOR:	COBERTURA	SENTIDO:	ASCENDENTE
VALOR:	NO ACUMULABLE	FRECUENCIA MEDICION:	ANUAL

AVANCE DEL INDICADOR:				TRIMESTRE			TRIMESTRE 4	SEMAFORO
META ANUAL	AVANCE DEL TRIMESTRE			AVANCE ACUMULADO			AVANCE RESPECTO DE LA META ANUAL	
	PROGRAMADO	ALCANZADO	%	PROGRAMADO	ALCANZADO	%		
75	75	91	121.33	75	91	121.33	121.33	
EVALUACIÓN CUALITATIVA				Se atiende el 91% de los egresados de bachillerato de la localidad.				
PROSPECTIVA								
FACTOR DE COMPARACIÓN				En los últimos seis años este indicador se encuentra por encima del 85%.				

 <p>ESTADO DE SONORA</p>	<p>GOBIERNO DEL ESTADO DE SONORA FICHA TECNICA PARA SEGUIMIENTO Y EVALUACION DE INDICADORES DE PROYECTOS Y PROCESOS</p>
----------------------------------------------------------------------------------------------------------	--------------------------------------------------------------------------------------------------------------------------------

NUMERO Y NOMBRE DEL PROGRAMA:		35 - ATENCIÓN A LA EDUCACIÓN SUPERIOR	
NOMBRE DEL PROCESO:		DIRECCIÓN GENERAL	
CLAVE PROGRAMATICA:		2111121J4L02252530D6	
UNIDAD RESPONSABLE:	INSTITUTO TECNOLÓGICO SUPERIOR DE CANANEA	UNIDAD EJECUTORA:	INSTITUTO TECNOLÓGICO SUPERIOR DE CANANEA
OBJETIVO DEL PROCESO:		ADMINISTRAR LA PRESTACIÓN DE SERVICIOS EDUCATIVOS QUE OFRECE EL INSTITUTO TECNOLÓGICO, CONFORME A LOS OBJETIVOS DE LA EDUCACIÓN TECNOLÓGICA SUPERIOR Y DE ACUERDO A LOS LINEAMIENTOS ESTABLECIDOS POR LA JUNTA DIRECTIVA, LA SECRETARÍA DE EDUCACIÓN PÚBLICA Y LA SECRETARÍA DE EDUCACIÓN Y CULTURA.	

DATOS DEL INDICADOR			
NOMBRE INDICADOR:		PROCESOS CERTIFICADOS	
UNIDAD DE MEDIDA:	PORCENTAJE	TIPO:	DE GESTIÓN
RESULTADO ESPERADO:		MANTENER LA RECERTIFICACIÓN BAJO LA NORMA ISO 9001 - 2008 Y OBTENER LA CERTIFICACIÓN ISO 14001.	
FORMULA CALCULO:		(NO. DE PROCESOS CERTIFICADOS / NO. DE PROCESOS DEL SAC) * 100	
INTERPRETACION:		PORCENTAJE DE PROCESOS CERTIFICADOS DEL SAC	
DIMENSION DEL INDICADOR:	CALIDAD	SENTIDO:	ASCENDENTE
VALOR:	NO ACUMULABLE	FRECUENCIA MEDICION:	MENSUAL

AVANCE DEL INDICADOR:				TRIMESTRE			TRIMESTRE 4	SEMAFORO
META ANUAL	AVANCE DEL TRIMESTRE			AVANCE ACUMULADO			AVANCE RESPECTO DE LA META ANUAL	
	PROGRAMADO	ALCANZADO	%	PROGRAMADO	ALCANZADO	%		
100	100	100	100	100	100	100	100	
EVALUACIÓN CUALITATIVA				Se realizan los trabajos de mantenimiento del sistema de calidad.				
PROSPECTIVA				Se obtiene dos certificaciones.				
FACTOR DE COMPARACIÓN				certificados en los últimos seis años.				




GOBIERNO DEL ESTADO DE SONORA FICHA TECNICA PARA SEGUIMIENTO Y EVALUACION DE INDICADORES DE PROYECTOS Y PROCESOS

NUMERO Y NOMBRE DEL PROGRAMA:		35 - ATENCIÓN A LA EDUCACIÓN SUPERIOR	
NOMBRE DEL PROCESO:		PLANEACIÓN INSTITUCIONAL	
CLAVE PROGRAMATICA:		2111121J4L02252530EJ	
UNIDAD RESPONSABLE:	INSTITUTO TECNOLÓGICO SUPERIOR DE CANANEA	UNIDAD EJECUTORA:	INSTITUTO TECNOLÓGICO SUPERIOR DE CANANEA
OBJETIVO DEL PROCESO:		INTEGRAR, IMPLEMENTAR Y EVALUAR LOS PLANES Y PROGRAMAS DE DESARROLLO INSTITUCIONAL, LA PROGRAMACIÓN, LA PRESUPUESTACIÓN, LA SISTEMATIZACIÓN Y DIFUSIÓN DE LA INFORMACIÓN ESTADÍSTICA, LA ORGANIZACIÓN, LOS REGLAMENTOS Y ADMINISTRATIVOS.	

DATOS DEL INDICADOR

NOMBRE INDICADOR:		EFICIENCIA DEL PROGRAMA ANUAL 2015	
UNIDAD DE MEDIDA:	PORCENTAJE	TIPO:	DE GESTIÓN
RESULTADO ESPERADO:		ATENDER EL 100% DE LAS METAS DEL PROGRAMA ANUAL 2015.	
FORMULA CALCULO:		(NÚMERO DE METAS REALIZADAS / NÚMERO DE MATAS PROGRAMADAS)*100	
INTERPRETACION:		PORCENTAJE DE METAS CUMPLIDAS.	
DIMENSION DEL INDICADOR:	EFICIENCIA	SENTIDO:	ASCENDENTE
VALOR:	NO ACUMULABLE	FRECUENCIA MEDICION:	TRIMESTRAL

AVANCE DEL INDICADOR:				TRIMESTRE			TRIMESTRE 4	
META ANUAL	AVANCE DEL TRIMESTRE			AVANCE ACUMULADO			AVANCE RESPECTO DE LA META ANUAL	SEMAFORO
	PROGRAMADO	ALCANZADO	%	PROGRAMADO	ALCANZADO	%		
100	100	98	98	100	98	98	98	
EVALUACIÓN CUALITATIVA				A pesar del seguimiento otorgado se presentaron dos metas que no fueron alcanzadas satisfactoriamente				
PROSPECTIVA				En los últimos seis años este indicador se localiza arriba del 90%				
FACTOR DE COMPARACIÓN								


 <p>ESTADO DE SONORA</p>	GOBIERNO DEL ESTADO DE SONORA FICHA TECNICA PARA SEGUIMIENTO Y EVALUACION DE INDICADORES DE PROYECTOS Y PROCESOS
----------------------------------------------------------------------------------------------------------	-------------------------------------------------------------------------------------------------------------------------

NUMERO Y NOMBRE DEL PROGRAMA:		35 - ATENCIÓN A LA EDUCACIÓN SUPERIOR	
NOMBRE DEL PROCESO:		PLANEACIÓN INSTITUCIONAL	
CLAVE PROGRAMATICA:		2111121J4L02252530EJ	
UNIDAD RESPONSABLE:	INSTITUTO TECNOLÓGICO SUPERIOR DE CANANEA	UNIDAD EJECUTORA:	INSTITUTO TECNOLÓGICO SUPERIOR DE CANANEA
OBJETIVO DEL PROCESO:		INTEGRAR, IMPLEMENTAR Y EVALUAR LOS PLANES Y PROGRAMAS DE DESARROLLO INSTITUCIONAL, LA PROGRAMACIÓN, LA PRESUPUESTACIÓN, LA SISTEMATIZACIÓN Y DIFUSIÓN DE LA INFORMACIÓN ESTADÍSTICA, LA ORGANIZACIÓN, LOS REGLAMENTOS Y ADMINISTRATIVOS.	

DATOS DEL INDICADOR

NOMBRE INDICADOR:		EFICIENCIA EN EL EJERCICIO DEL PRESUPUESTO	
UNIDAD DE MEDIDA:	PORCENTAJE	TIPO:	DE GESTIÓN
RESULTADO ESPERADO:		EJERCER EL 100% DE LOS RECURSOS MINISTRADOS.	
FORMULA CALCULO:		$(\text{PRESUPUESTO EJERCIDO} / \text{PRESUPUESTO MINISTRADO}) * 100$	
INTERPRETACION:		PORCENTAJE DEL PRESUPUESTO EJERCIDO CON RESPECTO AL MINISTRADO	
DIMENSION DEL INDICADOR:	EFICIENCIA	SENTIDO:	DESCENDENTE
VALOR:	NO ACUMULABLE	FRECUENCIA MEDICION:	TRIMESTRAL

AVANCE DEL INDICADOR:				TRIMESTRE			TRIMESTRE 4	
META ANUAL	AVANCE DEL TRIMESTRE			AVANCE ACUMULADO			AVANCE RESPECTO DE LA META ANUAL	SEMAFORO
	PROGRAMADO	ALCANZADO	%	PROGRAMADO	ALCANZADO	%		
100	100	111.31	88.69	100	111.31	88.69	88.69	
EVALUACIÓN CUALITATIVA				Se ejerce el 11.31% adicional en virtud de la autorización de proyectos con recursos de ejercicios anteriores o una ministración de recursos extraordinarios del Gobierno Federal.				
PROSPECTIVA				En los últimos seis años este indicador se encuentra arriba del 90%				
FACTOR DE COMPARACIÓN								


 <p>ESTADO DE SONORA</p>	GOBIERNO DEL ESTADO DE SONORA FICHA TECNICA PARA SEGUIMIENTO Y EVALUACION DE INDICADORES DE PROYECTOS Y PROCESOS
----------------------------------------------------------------------------------------------------------	-------------------------------------------------------------------------------------------------------------------------

NUMERO Y NOMBRE DEL PROGRAMA:		35 - ATENCIÓN A LA EDUCACIÓN SUPERIOR	
NOMBRE DEL PROCESO:		SERVICIOS ESCOLARES	
CLAVE PROGRAMATICA:		2111121J4L02252530DZ	
UNIDAD RESPONSABLE:	INSTITUTO TECNOLÓGICO SUPERIOR DE CANANEA	UNIDAD EJECUTORA:	INSTITUTO TECNOLÓGICO SUPERIOR DE CANANEA
OBJETIVO DEL PROCESO:		PLANEAR, ORGANIZAR, REALIZAR Y CONTROLAR LAS ACTIVIDADES NECESARIAS DE SERVICIOS ESCOLARES PARA SATISFACER LAS NECESIDADES DE NUESTROS ALUMNOS DESDE SU INGRESO, PERMANENCIA Y EGRESO DE LA INSTITUCIÓN.	

DATOS DEL INDICADOR

NOMBRE INDICADOR:		ESTUDIANTES BECADOS	
UNIDAD DE MEDIDA:	PORCENTAJE	TIPO:	ESTRATÉGICO
RESULTADO ESPERADO:		CONTAR CON EL 27% DE LA MATRICULA TOTAL CON BECA.	
FORMULA CALCULO:		(NUMERO DE ALUMNOS CON BECA / TOTAL DE LA MATRÍCULA) *100	
INTERPRETACION:		PORCENTAJE DE ALUMNOS DE LA MATRÍCULA TOTAL QUE CUENTAN CON BECA.	
DIMENSION DEL INDICADOR:	IMPACTO	SENTIDO:	ASCENDENTE
VALOR:	NO ACUMULABLE	FRECUENCIA MEDICION:	ANUAL

AVANCE DEL INDICADOR:				TRIMESTRE			TRIMESTRE 4	SEMAFORO
META ANUAL	AVANCE DEL TRIMESTRE			AVANCE ACUMULADO			AVANCE RESPECTO DE LA META ANUAL	
	PROGRAMADO	ALCANZADO	%	PROGRAMADO	ALCANZADO	%		
27	27	32	118.51	27	32	118.51	118.51	
EVALUACIÓN CUALITATIVA				Se tiene becados en promedio a 290 estudiantes.				
PROSPECTIVA								
FACTOR DE COMPARACIÓN				En promedio este indicador es del 25%.				

 <p>ESTADO DE SONORA</p>	GOBIERNO DEL ESTADO DE SONORA FICHA TECNICA PARA SEGUIMIENTO Y EVALUACION DE INDICADORES DE PROYECTOS Y PROCESOS
----------------------------------------------------------------------------------------------------------	-------------------------------------------------------------------------------------------------------------------------

NUMERO Y NOMBRE DEL PROGRAMA:		35 - ATENCIÓN A LA EDUCACIÓN SUPERIOR	
NOMBRE DEL PROCESO:		SERVICIOS ESCOLARES	
CLAVE PROGRAMATICA:		2111121J4L02252530DZ	
UNIDAD RESPONSABLE:	INSTITUTO TECNOLÓGICO SUPERIOR DE CANANEA	UNIDAD EJECUTORA:	INSTITUTO TECNOLÓGICO SUPERIOR DE CANANEA
OBJETIVO DEL PROCESO:		PLANEAR, ORGANIZAR, REALIZAR Y CONTROLAR LAS ACTIVIDADES NECESARIAS DE SERVICIOS ESCOLARES PARA SATISFACER LAS NECESIDADES DE NUESTROS ALUMNOS DESDE SU INGRESO, PERMANENCIA Y EGRESO DE LA INSTITUCIÓN.	

DATOS DEL INDICADOR

NOMBRE INDICADOR:		TASA DE CRECIMIENTO ANUAL DE LA MATRÍCULA	
UNIDAD DE MEDIDA:	PORCENTAJE	TIPO:	DE GESTIÓN
RESULTADO ESPERADO:		CRECIMIENTO CUANDO MENOS DEL 10% DE LA MATRÍCULA TOTAL CON RESPECTO AÑO ANTERIOR.	
FORMULA CALCULO:		$(\text{TOTAL DE LA MATRÍCULA DEL CICLO ESCOLAR N} / \text{MATRÍCULA TOTAL DEL CICLO ESCOLAR N-1}) * 100$	
INTERPRETACION:		PORCENTAJE DE CRECIMIENTO DE LA MATRÍCULA ACTUAL EN COMPARACIÓN CON EL AÑO ANTERIOR.	
DIMENSION DEL INDICADOR:	EFICIENCIA	SENTIDO:	ASCENDENTE
VALOR:	NO ACUMULABLE	FRECUENCIA MEDICION:	ANUAL

AVANCE DEL INDICADOR:				TRIMESTRE			TRIMESTRE 4	
META ANUAL	AVANCE DEL TRIMESTRE			AVANCE ACUMULADO			AVANCE RESPECTO DE LA META ANUAL	SEMAFORO
	PROGRAMADO	ALCANZADO	%	PROGRAMADO	ALCANZADO	%		
10	10	8.4	84	10	8.4	84	84	
EVALUACIÓN CUALITATIVA PROSPECTIVA				Se registra un crecimiento del 8.4% de la matrícula con respecto al año anterior.				
FACTOR DE COMPARACIÓN				Se llega a la matrícula histórica de los 1000 alumnos y un crecimiento del 60% en los últimos seis años.				




GOBIERNO DEL ESTADO DE SONORA FICHA TECNICA PARA SEGUIMIENTO Y EVALUACION DE INDICADORES DE PROYECTOS Y PROCESOS

NUMERO Y NOMBRE DEL PROGRAMA:		35 - ATENCIÓN A LA EDUCACIÓN SUPERIOR	
NOMBRE DEL PROCESO:		SERVICIOS ESCOLARES	
CLAVE PROGRAMATICA:		2111121J4L02252530DZ	
UNIDAD RESPONSABLE:	INSTITUTO TECNOLÓGICO SUPERIOR DE CANANEA	UNIDAD EJECUTORA:	INSTITUTO TECNOLÓGICO SUPERIOR DE CANANEA
OBJETIVO DEL PROCESO:		PLANEAR, ORGANIZAR, REALIZAR Y CONTROLAR LAS ACTIVIDADES NECESARIAS DE SERVICIOS ESCOLARES PARA SATISFACER LAS NECESIDADES DE NUESTROS ALUMNOS DESDE SU INGRESO, PERMANENCIA Y EGRESO DE LA INSTITUCIÓN.	

DATOS DEL INDICADOR

NOMBRE INDICADOR:		ÍNDICE DE DESERCIÓN	
UNIDAD DE MEDIDA:	PORCENTAJE	TIPO:	DE GESTIÓN
RESULTADO ESPERADO:		OBTENER MÁXIMO EL 10% DE DESERCIÓN EN EL AÑO.	
FORMULA CALCULO:		$(\text{NÚMERO DE DESERTORES DEL CICLO ESCOLAR N} / \text{NÚMERO TOTAL DE INSCRITOS EN EL CICLO ESCOLAR N}) * 100$	
INTERPRETACION:		PORCENTAJE DE ALUMNOS DESERTORES DEL PERIODO.	
DIMENSION DEL INDICADOR:	EFICIENCIA	SENTIDO:	DESCENDENTE
VALOR:	NO ACUMULABLE	FRECUENCIA MEDICION:	ANUAL

AVANCE DEL INDICADOR:				TRIMESTRE			TRIMESTRE 4	
META ANUAL	AVANCE DEL TRIMESTRE			AVANCE ACUMULADO			AVANCE RESPECTO DE LA META ANUAL	SEMAFORO
	PROGRAMADO	ALCANZADO	%	PROGRAMADO	ALCANZADO	%		
10	10	0	100	10	0	100	100	
EVALUACIÓN CUALITATIVA PROSPECTIVA				No disponible ya que esta en proceso las Inscripciones al siguiente semestre.				
FACTOR DE COMPARACIÓN								


 <p>ESTADO DE SONORA</p>	GOBIERNO DEL ESTADO DE SONORA FICHA TECNICA PARA SEGUIMIENTO Y EVALUACION DE INDICADORES DE PROYECTOS Y PROCESOS
----------------------------------------------------------------------------------------------------------	-------------------------------------------------------------------------------------------------------------------------

NUMERO Y NOMBRE DEL PROGRAMA:		35 - ATENCIÓN A LA EDUCACIÓN SUPERIOR	
NOMBRE DEL PROCESO:		SERVICIOS ESCOLARES	
CLAVE PROGRAMATICA:		2111121J4L02252530DZ	
UNIDAD RESPONSABLE:	INSTITUTO TECNOLÓGICO SUPERIOR DE CANANEA	UNIDAD EJECUTORA:	INSTITUTO TECNOLÓGICO SUPERIOR DE CANANEA
OBJETIVO DEL PROCESO:		PLANEAR, ORGANIZAR, REALIZAR Y CONTROLAR LAS ACTIVIDADES NECESARIAS DE SERVICIOS ESCOLARES PARA SATISFACER LAS NECESIDADES DE NUESTROS ALUMNOS DESDE SU INGRESO, PERMANENCIA Y EGRESO DE LA INSTITUCIÓN.	

DATOS DEL INDICADOR

NOMBRE INDICADOR:		EFICIENCIA TERMINAL	
UNIDAD DE MEDIDA:	PORCENTAJE	TIPO:	DE GESTIÓN
RESULTADO ESPERADO:		OBTENER UN 25% DE EFICIENCIA TERMINAL.	
FORMULA CALCULO:		(NÚMERO DE EGRESADOS DEL CICLO ESCOLAR N / NÚMERO DE ALUMNOS INSCRITOS EN EL PRIMER SEMESTRE DEL CICLO ESCOLAR N)*100	
INTERPRETACION:		PORCENTAJE DE ESTUDIANTES QUE TERMINAN SUS ESTUDIOS EN COMPARACIÓN CON EL TOTAL DE NUEVO INGRESO DE LA GENERACIÓN.	
DIMENSION DEL INDICADOR:	EFICIENCIA	SENTIDO:	ASCENDENTE
VALOR:	NO ACUMULABLE	FRECUENCIA MEDICION:	ANUAL

AVANCE DEL INDICADOR:				TRIMESTRE			TRIMESTRE 4	SEMAFORO
META ANUAL	AVANCE DEL TRIMESTRE			AVANCE ACUMULADO			AVANCE RESPECTO DE LA META ANUAL	
	PROGRAMADO	ALCANZADO	%	PROGRAMADO	ALCANZADO	%		
55	55	0	0	55	0	0	0	
EVALUACIÓN CUALITATIVA PROSPECTIVA				No disponible ya que esta en proceso las inscripciones al Instituto.				
FACTOR DE COMPARACIÓN								


 <p>ESTADO DE SONORA</p>	GOBIERNO DEL ESTADO DE SONORA FICHA TECNICA PARA SEGUIMIENTO Y EVALUACION DE INDICADORES DE PROYECTOS Y PROCESOS
----------------------------------------------------------------------------------------------------------	-------------------------------------------------------------------------------------------------------------------------

NUMERO Y NOMBRE DEL PROGRAMA:		35 - ATENCIÓN A LA EDUCACIÓN SUPERIOR	
NOMBRE DEL PROCESO:		SERVICIOS ESCOLARES	
CLAVE PROGRAMATICA:		2111121J4L02252530DZ	
UNIDAD RESPONSABLE:	INSTITUTO TECNOLÓGICO SUPERIOR DE CANANEA	UNIDAD EJECUTORA:	INSTITUTO TECNOLÓGICO SUPERIOR DE CANANEA
OBJETIVO DEL PROCESO:		PLANEAR, ORGANIZAR, REALIZAR Y CONTROLAR LAS ACTIVIDADES NECESARIAS DE SERVICIOS ESCOLARES PARA SATISFACER LAS NECESIDADES DE NUESTROS ALUMNOS DESDE SU INGRESO, PERMANENCIA Y EGRESO DE LA INSTITUCIÓN.	

DATOS DEL INDICADOR

NOMBRE INDICADOR:		TASA DE CRECIMIENTO DE LA MATRÍCULA DE NUEVO INGRESO	
UNIDAD DE MEDIDA:	PORCENTAJE	TIPO:	DE GESTIÓN
RESULTADO ESPERADO:		CRECIMIENTO DEL 6% DE LA MATRÍCULA DE NUEVO INGRESO.	
FORMULA CALCULO:		(TOTAL DE LA MATRICULA DE NUEVO INGRESO EN EL PRESENTE CICLO ESCOLAR / MATRICULA DE NUEVO INGRESO DEL CICLO ESCOLAR ANTERIOR -1)*100	
INTERPRETACION:		PORCENTAJE DE CRECIMIENTO DE LA MATRICULA ACTUAL DE NUEVO INGRESO EN COMPARACIÓN CON EL AÑO ANTERIOR.	
DIMENSION DEL INDICADOR:	EFICIENCIA	SENTIDO:	ASCENDENTE
VALOR:	NO ACUMULABLE	FRECUENCIA MEDICION:	ANUAL

AVANCE DEL INDICADOR:				TRIMESTRE			TRIMESTRE 4	
META ANUAL	AVANCE DEL TRIMESTRE			AVANCE ACUMULADO			AVANCE RESPECTO DE LA META ANUAL	SEMAFORO
	PROGRAMADO	ALCANZADO	%	PROGRAMADO	ALCANZADO	%		
6	6	0	0	6	0	0	0	
EVALUACIÓN CUALITATIVA				No se registra crecimiento en la matrícula de nuevo ingreso, sin embargo se obtiene una matrícula total de 1000 alumnos.				
PROSPECTIVA								
FACTOR DE COMPARACIÓN				En promedio en los últimos dos años se registro un crecimiento del 5%:				


 <p>ESTADO DE SONORA</p>	GOBIERNO DEL ESTADO DE SONORA FICHA TECNICA PARA SEGUIMIENTO Y EVALUACION DE INDICADORES DE PROYECTOS Y PROCESOS
----------------------------------------------------------------------------------------------------------	-------------------------------------------------------------------------------------------------------------------------

NUMERO Y NOMBRE DEL PROGRAMA:		35 - ATENCIÓN A LA EDUCACIÓN SUPERIOR	
NOMBRE DEL PROCESO:		SERVICIOS ESCOLARES	
CLAVE PROGRAMATICA:		2111121J4L02252530DZ	
UNIDAD RESPONSABLE:	INSTITUTO TECNOLÓGICO SUPERIOR DE CANANEA	UNIDAD EJECUTORA:	INSTITUTO TECNOLÓGICO SUPERIOR DE CANANEA
OBJETIVO DEL PROCESO:		PLANEAR, ORGANIZAR, REALIZAR Y CONTROLAR LAS ACTIVIDADES NECESARIAS DE SERVICIOS ESCOLARES PARA SATISFACER LAS NECESIDADES DE NUESTROS ALUMNOS DESDE SU INGRESO, PERMANENCIA Y EGRESO DE LA INSTITUCIÓN.	

DATOS DEL INDICADOR

NOMBRE INDICADOR:		ÍNDICE DE TITULACIÓN	
UNIDAD DE MEDIDA:	PORCENTAJE	TIPO:	DE GESTIÓN
RESULTADO ESPERADO:		QUE AL MENOS EL 55% DE LOS EGRESADOS DE LA GENERACIÓN OBTENGAN EL TÍTULO PROFESIONAL.	
FORMULA CALCULO:		$(\text{NÚMERO DE EGRESADOS TITULADOS DEL CICLO ESCOLAR N} / \text{NÚMERO DE EGRESADOS DEL CICLO ESCOLAR N}) * 100$	
INTERPRETACION:		PORCENTAJE DE EGRESADOS TITULADOS DE LA GENERACIÓN.	
DIMENSION DEL INDICADOR:	EFICIENCIA	SENTIDO:	ASCENDENTE
VALOR:	NO ACUMULABLE	FRECUENCIA MEDICION:	ANUAL

AVANCE DEL INDICADOR:				TRIMESTRE			TRIMESTRE 4	SEMAFORO
META ANUAL	AVANCE DEL TRIMESTRE			AVANCE ACUMULADO			AVANCE RESPECTO DE LA META ANUAL	
	PROGRAMADO	ALCANZADO	%	PROGRAMADO	ALCANZADO	%		
55	55	0	0	55	0	0	0	
EVALUACIÓN CUALITATIVA PROSPECTIVA				No disponible ya que esta en proceso las Inscripciones al Instituto.				
FACTOR DE COMPARACIÓN								

 <p>ESTADO DE SONORA</p>	GOBIERNO DEL ESTADO DE SONORA FICHA TECNICA PARA SEGUIMIENTO Y EVALUACION DE INDICADORES DE PROYECTOS Y PROCESOS
----------------------------------------------------------------------------------------------------------	-------------------------------------------------------------------------------------------------------------------------

NUMERO Y NOMBRE DEL PROGRAMA:		35 - ATENCIÓN A LA EDUCACIÓN SUPERIOR	
NOMBRE DEL PROCESO:		SERVICIOS ESCOLARES	
CLAVE PROGRAMATICA:		2111121J4L02252530DZ	
UNIDAD RESPONSABLE:	INSTITUTO TECNOLÓGICO SUPERIOR DE CANANEA	UNIDAD EJECUTORA:	INSTITUTO TECNOLÓGICO SUPERIOR DE CANANEA
OBJETIVO DEL PROCESO:		PLANEAR, ORGANIZAR, REALIZAR Y CONTROLAR LAS ACTIVIDADES NECESARIAS DE SERVICIOS ESCOLARES PARA SATISFACER LAS NECESIDADES DE NUESTROS ALUMNOS DESDE SU INGRESO, PERMANENCIA Y EGRESO DE LA INSTITUCIÓN.	

DATOS DEL INDICADOR

NOMBRE INDICADOR:		ÍNDICE PROMEDIO EN EL NÚMERO DE VOLÚMENES POR ALUMNO	
UNIDAD DE MEDIDA:	LIBRO	TIPO:	DE GESTIÓN
RESULTADO ESPERADO:		CONTAR CON UN ÍNDICE PROMEDIO DE 7 ALUMNOS POR VOLÚMEN EN EL CENTRO DE INFORMACIÓN.	
FORMULA CALCULO:		(NÚMERO DE VOLÚMENES EN EL CENTRO DE INFORMACIÓN / NÚMERO TOTAL DE ALUMNOS)	
INTERPRETACION:		ÍNDICE PROMEDIO EN EL NÚMERO DE VOLÚMENES POR ALUMNO.	
DIMENSION DEL INDICADOR:	EFICIENCIA	SENTIDO:	ASCENDENTE
VALOR:	NO ACUMULABLE	FRECUENCIA MEDICION:	ANUAL

AVANCE DEL INDICADOR:				TRIMESTRE			TRIMESTRE 4	
META ANUAL	AVANCE DEL TRIMESTRE			AVANCE ACUMULADO			AVANCE RESPECTO DE LA META ANUAL	SEMAFORO
	PROGRAMADO	ALCANZADO	%	PROGRAMADO	ALCANZADO	%		
7	7	6	85.71	7	6	85.71	85.71	
EVALUACIÓN CUALITATIVA				Este indicador se reduce en virtud del crecimiento de la matrícula.				
PROSPECTIVA								
FACTOR DE COMPARACIÓN				En promedio este indicador se encuentra en el 7.5.				


GOBIERNO DEL ESTADO DE SONORA FICHA TECNICA PARA SEGUIMIENTO Y EVALUACION DE INDICADORES DE PROYECTOS Y PROCESOS

NUMERO Y NOMBRE DEL PROGRAMA:		35 - ATENCIÓN A LA EDUCACIÓN SUPERIOR	
NOMBRE DEL PROCESO:		VINCULACIÓN Y EXTENSIÓN.	
CLAVE PROGRAMATICA:		2111121J4L02252530DV	
UNIDAD RESPONSABLE:	INSTITUTO TECNOLÓGICO SUPERIOR DE CANANEA	UNIDAD EJECUTORA:	INSTITUTO TECNOLÓGICO SUPERIOR DE CANANEA
OBJETIVO DEL PROCESO:		IMPULSAR PROGRAMAS DE GESTIÓN TECNOLÓGICA Y VINCULACIÓN ACADÉMICA, DE MANERA QUE EL INSTITUTO SEA FUENTE DE DESARROLLO PARA EL SECTOR PRODUCTIVO Y DE LOS SERVICIOS DE LA REGIÓN, EL ESTADO Y EL PAÍS.	

DATOS DEL INDICADOR

NOMBRE INDICADOR:		PORCENTAJE DE ALUMNOS EN ACTIVIDADES EXTRAESCOLARES	
UNIDAD DE MEDIDA:	PORCENTAJE	TIPO:	DE GESTIÓN
RESULTADO ESPERADO:		CUANDO MENOS EL 90% DE LOS ALUMNOS PARTICIPEN EN ALGUNA ACTIVIDAD EXTRAESCOLAR	
FORMULA CALCULO:		(NÚMERO DE ALUMNOS PARTICIPANTES EN ACTIVIDADES EXTRAESCOLARES / TOTAL DE ALUMNOS INSCRITOS) * 100	
INTERPRETACION:		PORCENTAJE DEL TOTAL DE ALUMNOS QUE PARTICIPAN EN ACTIVIDADES ESCOLARES	
DIMENSION DEL INDICADOR:	COBERTURA	SENTIDO:	ASCENDENTE
VALOR:	NO ACUMULABLE	FRECUENCIA MEDICION:	SEMESTRAL

AVANCE DEL INDICADOR:				TRIMESTRE			TRIMESTRE 4	SEMAFORO
META ANUAL	AVANCE DEL TRIMESTRE			AVANCE ACUMULADO			AVANCE RESPECTO DE LA META ANUAL	
	PROGRAMADO	ALCANZADO	%	PROGRAMADO	ALCANZADO	%		
90	90	88	97.77	90	88	97.77	97.77	
EVALUACIÓN CUALITATIVA				El 88% de los alumnos de los primeros semestres se encuentran realizando actividades extraescolares				
PROSPECTIVA				No se cumple un dos por ciento de lo establecido en función de que al cierre de ejercicio varios alumnos dejan de asistir a las actividades extraescolares				
FACTOR DE COMPARACIÓN								



**GOBIERNO DEL ESTADO DE SONORA FICHA TECNICA PARA SEGUIMIENTO Y
EVALUACION DE INDICADORES DE PROYECTOS Y PROCESOS**

NUMERO Y NOMBRE DEL PROGRAMA:		35 - ATENCIÓN A LA EDUCACIÓN SUPERIOR	
NOMBRE DEL PROCESO:		VINCULACIÓN Y EXTENSIÓN.	
CLAVE PROGRAMATICA:		2111121J4L02252530DV	
UNIDAD RESPONSABLE:	INSTITUTO TECNOLÓGICO SUPERIOR DE CANANEA	UNIDAD EJECUTORA:	INSTITUTO TECNOLÓGICO SUPERIOR DE CANANEA
OBJETIVO DEL PROCESO:		IMPULSAR PROGRAMAS DE GESTIÓN TECNOLÓGICA Y VINCULACIÓN ACADÉMICA, DE MANERA QUE EL INSTITUTO SEA FUENTE DE DESARROLLO PARA EL SECTOR PRODUCTIVO Y DE LOS SERVICIOS DE LA REGIÓN, EL ESTADO Y EL PAÍS.	

DATOS DEL INDICADOR

NOMBRE INDICADOR:		EFICIENCIA DE CONVENIOS ESTABLECIDOS	
UNIDAD DE MEDIDA:	PORCENTAJE	TIPO:	DE GESTIÓN
RESULTADO ESPERADO:		QUE LA TOTALIDAD DE LOS CONVENIOS ESTABLECIDOS OTORGUEN RESULTADOS AL INSTITUTO.	
FORMULA CALCULO:		(NUMERO DE CONVENIOS ESTABLECIDOS CON RESULTADOS / NÚMERO DE CONVENIOS EN OPERACIÓN) * 100	
INTERPRETACION:		PORCENTAJE DEL TOTAL DE CONVENIOS ESTABLECIDOS, QUE OTORGAN RESULTADOS.	
DIMENSION DEL INDICADOR:	EFICIENCIA	SENTIDO:	ASCENDENTE
VALOR:	NO ACUMULABLE	FRECUENCIA MEDICION:	ANUAL

AVANCE DEL INDICADOR:				TRIMESTRE			TRIMESTRE 4	
META ANUAL	AVANCE DEL TRIMESTRE			AVANCE ACUMULADO			AVANCE RESPECTO DE LA META ANUAL	SEMAFORO
	PROGRAMADO	ALCANZADO	%	PROGRAMADO	ALCANZADO	%		
100	100	100	100	100	100	100	100	
EVALUACIÓN CUALITATIVA				La totalidad de los convenios establecidos generan resultados				
PROSPECTIVA				Se cumple con lo programado anual				
FACTOR DE COMPARACIÓN								


 <p>ESTADO DE SONORA</p>	GOBIERNO DEL ESTADO DE SONORA FICHA TECNICA PARA SEGUIMIENTO Y EVALUACION DE INDICADORES DE PROYECTOS Y PROCESOS
----------------------------------------------------------------------------------------------------------	-------------------------------------------------------------------------------------------------------------------------

NUMERO Y NOMBRE DEL PROGRAMA:		35 - ATENCIÓN A LA EDUCACIÓN SUPERIOR	
NOMBRE DEL PROCESO:		VINCULACIÓN Y EXTENSIÓN.	
CLAVE PROGRAMATICA:		2111121J4L02252530DV	
UNIDAD RESPONSABLE:	INSTITUTO TECNOLÓGICO SUPERIOR DE CANANEA	UNIDAD EJECUTORA:	INSTITUTO TECNOLÓGICO SUPERIOR DE CANANEA
OBJETIVO DEL PROCESO:		IMPULSAR PROGRAMAS DE GESTIÓN TECNOLÓGICA Y VINCULACIÓN ACADÉMICA, DE MANERA QUE EL INSTITUTO SEA FUENTE DE DESARROLLO PARA EL SECTOR PRODUCTIVO Y DE LOS SERVICIOS DE LA REGIÓN, EL ESTADO Y EL PAÍS.	

DATOS DEL INDICADOR

NOMBRE INDICADOR:		EMPLEABILIDAD DE LOS EGRESADOS	
UNIDAD DE MEDIDA:	PORCENTAJE	TIPO:	ESTRATÉGICO
RESULTADO ESPERADO:		QUE AL MENOS EL 95% DE LOS EGRESADOS DE LA GENERACIÓN SE ENCUENTREN COLOCADOS EN EL MERCADO LABORAL	
FORMULA CALCULO:		(ALUMNOS EGRESADOS EN EL MERCADO LABORAL DEL CICLO ESCOLAR N-1/ALUMNOS EGRESADOS DEL CICLO ESCOLAR N-1) * 100	
INTERPRETACION:		PORCENTAJE DE EGRESADOS COLOCADOS DE LA GENERACIÓN.	
DIMENSION DEL INDICADOR:	EFICIENCIA	SENTIDO:	ASCENDENTE
VALOR:	NO ACUMULABLE	FRECUENCIA MEDICION:	ANUAL

AVANCE DEL INDICADOR:				TRIMESTRE			TRIMESTRE 4	SEMAFORO
META ANUAL	AVANCE DEL TRIMESTRE			AVANCE ACUMULADO			AVANCE RESPECTO DE LA META ANUAL	
	PROGRAMADO	ALCANZADO	%	PROGRAMADO	ALCANZADO	%		
95	95	96	101.05	95	96	101.05	101.05	
EVALUACIÓN CUALITATIVA				Se tiene una empleabilidad de egresados de la ultima generación del 96% esto gracias a la aceptación de nuestros egresados en el sector productivo				
PROSPECTIVA				En los últimos tres años este indicador se encuentra por arriba del 90%				
FACTOR DE COMPARACIÓN								

 <p>ESTADO DE SONORA</p>	<p>Gobierno del Estado de Sonora FICHA Técnica para Seguimiento y Evaluación de Indicadores de Proyectos y Procesos</p>
-----------------------------------------------------------------------------------------------------------	----------------------------------------------------------------------------------------------------------------------------------------

NUMERO Y NOMBRE DEL PROGRAMA:			
NOMBRE DEL PROCESO:			
CLAVE PROGRAMATICA:			
UNIDAD RESPONSABLE:		UNIDAD EJECUTORA:	
OBJETIVO DEL PROCESO:			

DATOS DEL INDICADOR

NOMBRE INDICADOR:			
TIPO:			
RESULTADO ESPERADO:			
FORMULA CALCULO:			
INTERPRETACION:			
DIMENSION DEL INDICADOR:		SENTIDO:	
VALOR:		FRECUENCIA MEDICION:	

AVANCE DEL INDICADOR:			TRIMESTRE			Trimestre 4	
META ANUAL	AVANCE DEL TRIMESTRE			AVANCE ACUMULADO			SEMAFORO
	PROGRAMADO	ALCANZADO	%	PROGRAMADO	ALCANZADO	%	

EVALUACIÓN CUALITATIVA	
-------------------------------	--

PROSPECTIVA	
FACTOR DE COMPARACIÓN	

Nota: Este es sólo una imagen de referencia, su captura debe ser efectuada en el sistema de evaluación (SED)

**Sistema Estatal de Evaluación
Gastos por proyectos de Inversión
Instituto Tecnológico Superior de Cananea
Al 31 de Diciembre de 2015
(pesos)**

ETCA-III-14

TRIMESTRE: CUARTO DE 2015

GASTO DE INVERSION EJERCIDO:	
NOMBRE DEL PROYECTO	MONTO EROGADO *
La Institución no realizó Proyectos de Inversión	

* Se deberán informar cuando todas las fuentes del recurso.
Ya sean obras con Recurso Federal, Recurso Estatal e Ingresos Propios del ente Público.

Sistema Estatal de Evaluación
Relación de Cuentas Bancarias Productivas Específicas
Instituto Tecnológico Superior de Cananea
Del 01 de Octubre al 31 de Diciembre de 2015
(pesos)

ETCA-IV-15

TRIMESTRE: CUARTO DE 2015

Fondo, Programa o Convenio	Datos de la Cuenta Bancaria	
	Institución Bancaria	Número de Cuenta
1 Subsidio Gobierno Federal	BANAMEX S.A.	800657136-9
2		
3		
4		
5		
6		
7		
8		
9		
10		

NOTA: La información de este formato es ACUMULADA

Sistema Estatal de Evaluación
 Relación de Bienes Muebles e Inmuebles que Componen su Patrimonio
 Instituto Tecnológico Superior de Cananea
 Del 01 de Octubre al 31 de Diciembre de 2015
 (pesos)

ETCA-IV-16

TRIMESTRE: CUARTO DE 2015

	Código	Descripción del Bien	Valor <u>HISTORICO</u>
	BIENES INMUEBLES		
1	1205-000-000	TERRENOS	\$ 2,426,866.05
2	1205-001-000	CLAVE CATASTRAL 01-99-00-20	\$ 840,000.00
3	1205-002-000	CLAVE CATASTRAL 01-782-003	\$ 1,370,685.05
4	1205-003-000	CLAVE CATASTRAL 01-78-20-04	\$ 216,181.00
5	1210-000-000	EDIFICIOS	\$ 21,265,210.75
6	1210-002-000	ASTA BANDERA	\$ 43,839.44
7	1210-003-000	CANCELERIA ALUMINIO 3" CRISTAL 6mm	\$ 21,703.00
8	1210-004-000	INSTALACIONES DE LAB. DE IDIOMAS	\$ 2,585.00
9	1210-005-000	INMUEBLES	\$ 29,266.87
10	1210-006-000	A NORTE DEL EDIFICIO ACADEMICO DEPTA	\$ 23,858.82
11	1210-007-000	ADECUACION DE CENTRO DE INFORMACION	\$ 135,759.51
12	1210-008-000	INSTALACIONES ELECTRICAS	\$ 13,326.78
13	1210-009-000	ADECUACION Y EQ EDE SALA AUDIOVISUAL	\$ 107,084.33
14	1210-010-000	VITRAL EDIFICIO PPAL	\$ 55,000.00
15	1210-011-000	VITROMURAL EN EDIFICIO "G"	\$ 240,000.00

16	1210-012-000	ALMACEN GENERAL DEL ITSC	\$	233,233.27
17	1210-014-000	TECHUMBRE EN TEATRO AL AIRE LIBRE	\$	130,000.00
18	1210-015-000	APLICACION DE CAFETERIA ITSC OT 7/2010	\$	313,227.46
19	1210-016-000	BARDA PERIMETRAL Y ACCESO VEHICULAR	\$	2,135,922.33
20	1210-017-000	RED INTERNA DE FIBRA OPTICA	\$	991,875.58
21	1210-018-000	CANCHA DE BASQUET BOL	\$	269,474.80
22	1210-019-000	T. 10/2011 CANCHA DE VOLEY BOL PLAYER	\$	42,706.14
23	1210-020-000	ESTRUCTURA PARA ANTENA DE RADIO TEC	\$	27,126.92
24	1210-021-000	BAÑOS SANITARIOS DE HOMBRES	\$	41,418.54
25	1210-022-000	BARDA PERIMETRAL ORIENTE	\$	128,654.72
26	1210-023-000	SALONES DE DANZA Y TEATRO O.T. 3-2015	\$	1,012,496.36
10	Y DEMAS MUEBLES			
	1215-000-000	MOBILIARIO DE AULAS	\$	2,120,450.07

Sistema Estatal de Evaluación
 Relación de esquemas bursátiles y de coberturas financieras
 Instituto Tecnológico Superior de Cananea
 Del 01 de Enero al 31 de Diciembre de 2015
 (pesos)

ETCA-IV-17

TRIMESTRE: CUARTO DE 2015

Identificación del Instrumento	Colocación	Interés Ganados	Valor Actual
	A	B	C=A+B
1 Se cuenta con una Cuenta Productiva donde se manejan los recursos provenientes del Subsidio del Gobierno Federal. Esta cuenta se tiene en BANAMEX, con número 800657136-9 a un plazo fijo de tres meses.	1,000,000.00	5,083.00	1,005,083.00
2			
3			
4			
5			
6			
7			
8			
9			
10			
Total	1,000,000.00	5,083.00	1,005,083.00
Otros Instrumentos de Bursatilización			
1			
2			
3			
4			
5			
6			
7			
8			
9			
10			
Total Otros Instrumentos			
TOTAL	1,000,000	5,083	1,005,083

NOTA: se deberán incluir METALES PRECIOSOS en su caso.

Resultados:

Para el desarrollo de las actividades del Instituto Tecnológico Superior de Cananea durante el Cuarto Trimestre del 2015, se ejerció un gasto de \$ 46, 229, 526.26, lo cual significa que se alcanzó un avance financiero anual del 93%.

Se puede observar en el Formato CPCA-II-09-A "Estado Analítico del Ejercicio Presupuesto de Egresos", en la columna de Egresos Aprobado Anual, el importe de \$ 20, 846,661.01 corresponde al Presupuesto Autorizado 2015 por el Gobierno del Estado más los Ingresos Propios del Instituto. Esto en virtud que de esta manera se solicitó por la Secretaría de Hacienda para el Primer Trimestre de 2015. En la columna Ampliaciones / Reducciones se reporta para el Tercer Trimestre del 2015, un importe de \$ 28, 896, 927.17 que corresponde a \$ 28, 093,784.03 por concepto de Presupuesto Aprobado por el Gobierno Federal para el 2015, \$ 662, 051.00 que corresponde a Ampliación Presupuestal del Gobierno del Estado para Consolidación de la Planta Docente y \$ 141, 092.00 de Ampliación Presupuestal para Prestaciones Socioeconómicas otorgadas por el Gobierno Federal.

Se observa en el citado Formato que las cuentas, 14101 "Cuotas por servicio médico del ISSSTESON", 15409 "Bono para Despensa", 21101 "Materiales, útiles y equipos menores de oficina", 21601 "Material de limpieza", 21701 "Materiales educativos", 22301 "Utensilios para el servicio de alimentación", 24601 "Material eléctrico y electrónico", 26101 "Combustibles", 29101 "Herramientas menores", 29401 "Refacciones y accesorios menores de equipo de cómputo y tecnologías de la información", 31101 "Energía eléctrica", 31301 "Agua", 31401 "Telefonía tradicional", 31701 "Servicios de acceso a internet, redes y procesamiento de información", 33302 "Servicios de Consultorías", 33303 "Servicios de Informática", 33603 "Impresiones y publicaciones oficiales", 34101 "Servicios financieros y bancarios", 35101 "Mantenimiento y conservación de inmuebles", 35501 "Mantenimiento de equipo de transporte", 35701 "Mantenimiento y conservación de maquinaria y equipo", 37501 "Viáticos en el país", 37502 "Gastos de camino", 37901 "Cuotas", 38101 "Gastos de ceremonial", 38301 "Congresos y convenciones", 38501 "Gastos de Atención y Promoción", 3900 "Otros servicios generales" y 39201 "Impuestos y derechos", son cuentas que ya no tienen suficiencia presupuestal, esto derivado del incremento del 9.14% de la Matrícula Total del Instituto, que representan un total de 84 estudiantes, lo cual ocasionó que se incrementaran los gastos en Materiales y Suministros y Servicios Generales, afectando las cuentas antes mencionadas. Cabe mencionar que en la cuenta 35101 "Mantenimiento y Conservación de Inmuebles", se registran gastos con recursos de Ejercicios Anteriores, lo cual está afectando al importe de gastos del año 2015.

El Instituto Tecnológico Superior de Cananea programó 23 metas en el año 2015, de las cuales 16 fueron alcanzadas satisfactoriamente, y siete de ellas presentaron una desviación con respecto a lo programado. A continuación se presenta el informe detallado de dichas metas:

Proceso Dirección General:

Indicador: Procesos Certificados.

Resultado Esperado: Mantener la Recertificación Bajo la Norma ISO:9001:2008 y obtener la Certificación ISO:14001.

Frecuencia de Medición: Mensual.

El presente indicador muestra al mes de Diciembre el 100% de cumplimiento, por lo que se cumple con la meta programada de con el 100% de los procesos certificados en el año 2015, por lo que se reporta una Meta Anual Alcanzada del 100%.

Indicador: Porcentaje de cobertura en el entorno.

Resultado Esperado: Atender al 65% de los egresados del bachillerato de la localidad.

Frecuencia de Medición: Anual.

En el Cuarto Trimestre de 2015 el avance alcanzado es del 91%, por lo que comparado con la meta establecida se reporta una meta anual del 121.33%, esto origina que la Institución invierta más recursos de los programados en el año, sin embargo se reporta que se atendió a la totalidad de la demanda de estudiantes.

Resultados:

Proceso Desarrollo Académico y Estudios Profesionales:

Indicador: Programas Educativos Acreditados

Resultado Esperado: De los Programas Acreditables, contar con el 100% de los Programas Educativos Acreditados.

Frecuencia de Medición: Anual.

Se programó como meta anual el contar con el 100% de los Programas Acreditables, se cuenta con dos Programas Acreditados, por lo que la Meta Alcanzada Anual es del 67%, sin embargo se realizaron los trabajos para la Acreditación de dos Programas más, quedando listos los trabajos preliminares y se espera realizar este proceso en el primer semestre de 2016.

Indicador: Índice de Reprobación Institucional.

Resultado Esperado: Reducir al 20% la Reprobación Institucional.

Frecuencia de Medición: Semestral.

En el semestre Enero–Junio de 2015 el resultado de esta indicador fue del 26.79% de reprobación. Se están realizando los trabajos de asesorías y tutorías para reducir este índice, el Indicador de Reprobación para el Segundo Semestre de 2015 está en proceso de cálculo ante el cierre del semestre Agosto-Diciembre de 2015 y el proceso de inscripciones correspondientes.

Resultados:

Indicador: Docentes con Postgrado.

Resultado Esperado: Contar con el 63% del personal docente con estudios de posgrado.

Frecuencia de Medición: Anual.

El presente indicador muestra al mes de Diciembre un 55% de avance, el cual al ser comparado con la meta programada del 60%, se tiene que se alcanzó una Meta Anual del 92%, esta meta se encuentra por debajo de lo programado en virtud del crecimiento de la plantilla docente, esto requerido por el aumento del número de estudiantes.

Indicador: Docentes en Cursos de Capacitación.

Resultado Esperado: Que el 90% de los docentes participen al menos en un curso de capacitación.

Frecuencia de Medición: Semestral.

En el semestre Agosto–Diciembre de 2015 el resultado de esta indicador fue del 95% de docentes capacitados. Se programó una Meta Anual del 90% de los docentes en cursos de capacitación, por lo que se reportará una Meta Anual Alcanzada del 105.55%, esto se alcanzó sin necesidad de incrementar los recursos económicos.

Indicador: Eficiencia terminal Cursos de Educación Continua.

Resultado Esperado: Que el 100% de los estudiantes que inician el curso de Educación Continua lo terminen.

Frecuencia de Medición: Anual.

La Meta Anual del presente Indicador es del 100%, esto derivado del seguimiento puntual que se le otorgó a los estudiantes en educación continua.

Resultados:

Proceso Vinculación y Extensión:

Indicador: Eficiencia de convenios establecidos.

Resultado Esperado: Que la totalidad de los convenios establecidos otorguen resultados al Instituto.

Frecuencia de Medición: Anual.

La Meta Anual del presente Indicador es del 100%, esto derivado del seguimiento puntual que se les proporcionó a los Convenios establecidos.

Indicador: Empleabilidad de los Egresados.

Resultado Esperado: Que al menos el 95% de los egresados de la generación se encuentren colocados en el mercado laboral.

Frecuencia de Medición: Anual.

La Meta Anual Alcanzada del Indicador Empleabilidad de Egresados es del 101.05%, se observa que se alcanzó un resultado del 96%, gracias a la aceptación de los alumnos egresados del Instituto en el Sector Productivo de la localidad y la región.

Indicador: Porcentaje de Alumnos en Actividades Extraescolares.

Resultado Esperado: Cuando menos el 90% de los alumnos de Nuevo Ingreso participen en alguna actividad extraescolar.

Frecuencia de Medición: Semestral.

En el semestre Enero–Junio de 2015 el resultado de esta indicador fue del 88.30% de alumnos en actividades extraescolares. Para el semestre Agosto – Diciembre de 2015 este Indicador fue del 88% por lo que la Meta Anual Alcanzada es del 88%, resultado muy aproximado a lo programado.

Resultados:

Proceso Servicios Escolares:

Indicador: Tasa de crecimiento de la matrícula de nuevo ingreso.

Resultado Esperado: Crecimiento del 6% de la matrícula de nuevo ingreso.

Frecuencia de Medición: Anual.

El resultado de este indicador indica que se presentó una reducción del 8.5% en la matrícula de Nuevo Ingreso en comparación con la matrícula de nuevo ingreso del año anterior, esto en virtud de que cuando menos 30 estudiantes dejaron de asistir a este Instituto, motivados porque no le gustaban las carreras que se imparten o se fueron a estudiar fuera de la localidad.

Indicador: Tasa de Crecimiento Anual de la Matrícula.

Resultado Esperado: Crecimiento cuando menos del 10% de la matrícula total con respecto año anterior.

Frecuencia de Medición: Anual.

Se registra un crecimiento del 8.4% de la matrícula con respecto al año anterior, por lo que la Meta Anual Alcanzada es del 84%, sin embargo se llega a la matrícula histórica de los 1003 alumnos y un crecimiento del 60% en los últimos seis años.

Indicador: Eficiencia Terminal.

Resultado Esperado: Obtener un 25% de eficiencia terminal.

Frecuencia de Medición: Anual.

El Indicador Eficiencia Terminal no está disponible ya que a la fecha está en proceso de cierre del semestre Agosto-Diciembre de 2015 y el proceso de inscripciones correspondientes al semestre Enero-Junio de 2016.

Indicador: Índice de Titulación.

Resultado Esperado: Que al menos el 55% de los egresados de la generación obtengan el título profesional.

Frecuencia de Medición: Anual.

El Indicador Índice de Titulación no está disponible ya que a la fecha está en proceso el cierre del semestre Agosto-Diciembre de 2015 y el proceso de inscripciones correspondientes al semestre Enero-Junio de 2016.

Indicador: Índice de Deserción.

Resultado Esperado: Obtener máximo el 10% de deserción en el año.

Frecuencia de Medición: Anual.

El Indicador Índice de Deserción Anual está en proceso de cálculo ante el cierre del semestre Agosto-Diciembre de 2015 y el proceso de inscripciones correspondientes al semestre Enero-Junio de 2016.

Indicador: Estudiantes Becados.

Resultado Esperado: Contar con el 27% de la matrícula total con beca.

Frecuencia de Medición: Anual.

Se otorgó becas a 290 estudiantes del Instituto lo que representa un 32% de la matrícula total de Estudiantes Becados lo que comparado con el 27% programado, se tiene que se alcanzó una Meta Anual del 119%, no representando esto incremento en los egresos del Instituto.

Indicador: Índice promedio en el Número de Volúmenes por Alumno.

Resultado Esperado: Contar con un índice promedio de 7 alumnos por volumen en el Centro de Información.

Frecuencia de Medición: Anual.

Para el semestre Agosto-Diciembre de 2015 el Indicador Número de Volúmenes por Alumno se encuentra por arriba del 6, el cual al ser comparado con el 7 programado, se tiene que se alcanzó una Meta Anual del 86%, esto motivado por el número considerable de la matrícula total del Instituto.

Resultados:

Proceso Administración y Servicios Financieros:

Indicador: Participantes en Capacitación Administrativa.

Resultado Esperado: Capacitar cuando menos al 97% del personal administrativo del Instituto.

Frecuencia de Medición: Anual.

La Meta Anual Alcanzada en el presente indicador es del 96% de personas capacitadas con relación al total de personal administrativo del Instituto, este indicador no se alcanza en su totalidad en virtud de que se cuenta con personas que no asistieron a capacitación por diversos problemas.

Indicador: Programa de adquisición de equipo para laboratorios y talleres.

Resultado Esperado: Adquirir o dar mantenimiento a la totalidad del equipo programado al año.

Frecuencia de Medición: Anual.

La Meta Anual Alcanzada en el presente indicador es del 100%, puesto que se atendieron la totalidad de los servicios de mantenimiento solicitados y se adquirieron todos los equipos solicitados.

Indicador: Eficiencia del Programa de Construcción y Mantenimiento.

Resultado Esperado: Realizar el 100% de las actividades de mantenimiento que fueron programadas en el año.

Frecuencia de Medición: Anual.

La Meta Anual Alcanzada en el presente indicador es del 100%, ya que se atienden todas las solicitudes establecidas en el Plan Anual de Mantenimiento y Construcción.

Proceso Planeación Institucional:

Indicador: Eficiencia en el ejercicio del Presupuesto.

Resultado Esperado: Ejercer el 100% de los recursos ministrados.

Frecuencia de Medición: Trimestral.

La Meta Anual Alcanzada en el presente indicador es del 111.31%, se ejerce el 11.31% adicional en virtud de la autorización de la H. Junta Directiva de proyectos con recursos de ejercicios anteriores o una ministración de recursos extraordinarios del Gobierno Federal.

Indicador: Eficiencia del Programa Anual 2015.

Resultado Esperado: Atender el 100% de las metas del Programa Anual 2015.

Frecuencia de Medición: Trimestral.

La Meta Anual Alcanzada en el presente indicador es del 98%, esto a pesar del seguimiento otorgado, se presentaron dos metas que no fueron alcanzadas satisfactoriamente y serán atendidas en su totalidad en el primer semestre de 2016.

Proyecto Actualización de equipamiento y software de Laboratorios y Talleres:

Indicador: Índice de actualización de equipo y software para laboratorios y talleres.

Resultado Esperado: Adquisición de la totalidad del equipamiento programado en el año.

Frecuencia de Medición: Anual.

La Meta Anual Alcanzada en el presente indicador es del 100%, ya que se adquirió el equipamiento suficiente y adecuado para la realización de las prácticas escolares, y se establecen en el Instituto estrategias para la adquisición de equipo para laboratorios y Talleres, por lo que se considera que este indicador se encuentra atendido y con cumplimiento satisfactorio.



GOBIERNO
DEL ESTADO
DE SONORA

Instituto Sonorense de Cultura

**Sistema Estatal de Evaluación
Estado de Situación Financiera
Instituto Sonorense de Cultura
Al 31 de Diciembre de 2015
(PESOS)**

ETCA-I-01

TRIMESTRE: CUARTO DE 2015

ACTIVO	2015	2014	PASIVO	2015	2014
Activo Circulante			Pasivo Circulante		
Efectivo y Equivalentes	39,621,719.59	60,770,693.20	Cuentas por Pagar a Corto Plazo	29,925,511.51	11,549,253.39
Derechos a Recibir Efectivo o Equivalentes	1,199,393.80	9,902,298.62	Documentos por Pagar a Corto Plazo		
Derechos a Recibir Bienes o Servicios	51,747.80	22,785.83	Porción a Corto Plazo de la Deuda Pública a Largo Plazo		
Inventarios			Títulos y Valores a Corto Plazo		
Almacenes			Pasivos Diferidos a Corto Plazo		
Estimación por Pérdida o Deterioro de Activos Circulantes			Fondos y Bienes de Terceros en Garantía y/o Administración a Corto Plazo		
Otros Activos Circulantes			Provisiones a Corto Plazo		
			Otros Pasivos a Corto Plazo		
Total de Activos Circulantes	40,872,861.19	70,695,777.65	Total de Pasivos Circulantes	29,925,511.51	11,549,253.39
Activo No Circulante			Pasivo No Circulante		
Inversiones Financieras a Largo Plazo			Cuentas por Pagar a Largo Plazo		
Derechos a Recibir Efectivo o Equivalentes a Largo Plazo			Documentos por Pagar a Largo Plazo		
Bienes Inmuebles, Infraestructura y Construcciones en Proceso	35,408,895.93	1,550,000.00	Deuda Pública a Largo Plazo		
Bienes Muebles	25,198,970.13	24,755,296.86	Pasivos Diferidos a Largo Plazo		
Activos Intangibles	72,861.74	72,861.74	Fondos y Bienes de Terceros en Garantía y/o en Administración a Largo Plazo		
Depreciación, Deterioro y Amortización Acumulada de Bienes	(3,566,328.62)	(1,747,504.82)	Provisiones a Largo Plazo		
Activos Diferidos	49,017.00	49,017.00			
Estimación por Pérdida o Deterioro de Activos no Circulantes					
Otros Activos no Circulantes					
Total de Activos No Circulantes	57,163,416.18	24,679,670.78	Total de Pasivos No Circulantes		
Total de Activos	98,036,277.37	95,375,448.43	Total de Pasivo	29,925,511.51	11,549,253.39
			Hacienda Pública/Patrimonio		
			Hacienda Pública/Patrimonio Contribuido		
			Aportaciones	14,914,123.73	15,157,193.38
			Donaciones de Capital		
			Actualización de la Hacienda Pública/Patrimonio		
			Hacienda Pública/Patrimonio Generado		
			Resultados del Ejercicio (Ahorro/ Desahorro)	(16,295,318.58)	45,561,446.57
			Resultados de Ejercicios Anteriores	69,491,960.71	23,107,555.09
			Revalúos		
			Reservas		
			Rectificaciones de Resultados de Ejercicios Anteriores		
			Exceso o Insuficiencia en la Actualización de la Hacienda Pública/Patrimonio		
			Resultado por Posición Monetaria		
			Resultado por Tenencia de Activos no Monetarios		
			Total Hacienda Pública/Patrimonio	68,110,765.86	83,826,195.04
			Total de Pasivo y Hacienda Pública/Patrimonio	98,036,277.37	95,375,448.43

Autorizó:

LIC. MARIO WELFO ÁLVAREZ BELTRÁN
Director General

Revisó:

Elaboró:

LIC. EDUARDO GÓMEZ ARREDONDO
Coordinador General de Administración

C.P. ALMA RITA VALDEZ LUGO
Coordinadora de Contabilidad

TRIMESTRE: CUARTO DE 2015

	<u>2015</u>	<u>2014</u>
INGRESOS Y OTROS BENEFICIOS		
Ingresos de la Gestión:		
Impuestos		
Cuotas y Aportaciones de Seguridad Social		
Contribuciones de Mejoras		
Derechos		
Productos de Tipo Corriente ¹		
Aprovechamientos de Tipo Corriente		
Ingresos por Venta de Bienes y Servicios	1,444,544.08	1,887,945.50
Ingresos no Comprendidos en las Fracciones de la Ley de Ingresos Causados en Ejercicios Fiscales Anteriores Pendientes de Liquidación o Pago		
Participaciones, Aportaciones, Transferencias, Asignaciones, Subsidios y Otras Ayudas		
Participaciones y Aportaciones		
Transferencia, Asignaciones, Subsidios y Otras Ayudas	124,783,575.61	154,230,348.91
Otros Ingresos y Beneficios		
Ingresos Financieros	3,705.90	1,818.71
Incremento por Variación de Inventarios		
Disminución del Exceso de Estimaciones por Pérdida o Deterioro u Obsolescencia		
Disminución del Exceso de Provisiones		
Otros Ingresos y Beneficios Varios	47,413,822.75	82,889,036.47
Total de Ingresos y Otros Beneficios	173,645,648.34	239,009,149.59
GASTOS Y OTRAS PÉRDIDAS		
Gastos de Funcionamiento		
Servicios Personales	109,778,880.82	102,996,966.51
Materiales y Suministros	923,310.31	822,310.70
Servicios Generales	73,786,501.99	83,852,606.86
Transferencia, Asignaciones, Subsidios y Otras Ayudas		
Transferencias Internas y Asignaciones al Sector Público		
Transferencias al Resto del Sector Público	3,633,450.00	4,260,000.00
Subsidios y Subvenciones		
Ayudas Sociales		
Pensiones y Jubilaciones		
Transferencias a Fideicomisos, Mandatos y Contratos Análogos		
Transferencias a la Seguridad Social		
Donativos		
Transferencias al Exterior		
Participaciones y Aportaciones		
Participaciones		
Aportaciones		
Convenios		
Intereses, Comisiones y Otros Gastos de la Deuda Pública		
Intereses de la Deuda Pública		
Comisiones de la Deuda Pública		
Gastos de la Deuda Pública		
Costo por Coberturas		
Apoyos Financieros		
Otros Gastos y Pérdidas Extraordinarias		
Estimaciones, Depreciaciones, Deterioros, Obsolescencia y Amortizaciones	1,818,823.80	1,515,818.95
Provisiones		
Disminución de Inventarios		
Aumento por Insuficiencia de Estimaciones por Pérdida o Deterioro u Obsolescencia		
Aumento por Insuficiencia de Provisiones		
Otros Gastos		
Inversión Pública		
Inversión Pública no Capitalizable		
Total de Gastos y Otras Pérdidas	189,940,966.92	193,447,703.02
Resultados del Ejercicio (Ahorro/Desahorro)	(16,295,318.58)	45,561,446.57

¹ No se incluyen: Utilidades e Intereses. Por regla de presentación se revelan como Ingresos Financieros.

Autorizó:

LIC. MARIO WELFO ÁLVAREZ BELTRÁN
Director General

Revisó:

Elaboró:

LIC. EDUARDO GÓMEZ ARREDONDO
Coordinador General de Administración

C.P. ALMA RITA VALDEZ LUGO
Coordinadora de Contabilidad

**Sistema Estatal de Evaluación
Flujo de Efectivo
Instituto Sonorense de Cultura
Al 31 de Diciembre de 2015
(PESOS)**

ETCA-I-01-B

TRIMESTRE: CUARTO DE 2015

Flujo de Efectivo de las Actividades de Gestión	2015	2014
Origen	173,645,648.34	239,009,149.59
Impuestos		
Cuotas y Aportaciones de Seguridad Social		
Contribuciones de mejoras		
Derechos		
Productos de Tipo Corriente		
Aprovechamiento de Tipo Corriente		
Ingresos por Venta de Bienes y Servicios	1,444,544.08	1,887,945.50
Ingresos no Comprendidos en las Fracciones de la Ley de Ingresos Causados en Ejercicios Fiscales Anteriores		
Participaciones y Aportaciones		
Transferencias, Asignadas y Subsidios y Otras Ayudas	124,783,575.61	154,230,348.91
Otros Orígenes de Operación	47,417,528.65	82,890,855.18
Aplicación	189,940,966.92	193,447,703.02
Servicios Personales	109,778,880.82	102,996,966.51
Materiales y Suministros	923,310.31	822,310.70
Servicios Generales	75,605,325.79	85,368,425.81
Transferencias Internas y Asignaciones al Sector Público	3,633,450.00	4,260,000.00
Transferencias al resto del Sector Público		
Subsidios y Subvenciones		
Ayudas Sociales		
Pensiones y Jubilaciones		
Transferencias a Fideicomisos, Mandatos y Contratos Anómalos		
Transferencias a la Seguridad Social		
Donativos		
Transferencias al Exterior		
Participaciones		
Convenios		
Otras Aplicaciones de Operación		
Flujos netos de Efectivo por Actividades de Operación	(16,295,318.58)	45,561,446.57
Flujos de Efectivo de las Actividades Inversión		
Origen		
Bienes Inmuebles, Infraestructura y Construcciones en Proceso		
Bienes Muebles	1,818,823.80	313,504.30
Otros Orígenes de Inversión	822,959.05	
Aplicación		
Bienes Inmuebles, Infraestructura y Construcciones en Proceso	33,858,895.93	
Bienes Muebles	686,742.92	1,618,533.33
Otras Aplicaciones de Inversión		9,290,447.19
Flujos Netos de Efectivo por Actividades de Inversión	(31,903,856.00)	(10,601,476.22)
Flujo de Efectivo de las Actividades de Financiamiento		
Origen		
Endeudamiento Neto		
Interno		
Externo		
Otros Orígenes de Financiamiento	29,425,130.05	4,669,304.85
Aplicación		
Interno		
Otras Aplicaciones de Financiamiento	2,374,929.08	2,594,900.62
Flujos netos de Efectivo por Actividades de Financiamiento	27,050,200.97	2,074,404.23
Incremento/Disminución Neta en el efectivo y Equivalentes al Efectivo	(21,148,973.61)	37,034,374.58
Efectivo y Equivalentes al Efectivo al Inicio del Ejercicio	60,770,693.20	23,736,318.62
Efectivo y Equivalentes al Efectivo al Final del Ejercicio	39,621,719.59	60,770,693.20

Autorizó:

LIC. MARIO WELFO ÁLVAREZ BELTRÁN
Director General del ISC

Revisó:

Elaboró:

LIC. EDUARDO GÓMEZ ARREDONDO
Coordinador General de Administración

C.P. ALMA RITA VALDEZ LUGO
Coordinadora de Contabilidad

**Sistema Estatal de Evaluación
Estado de Variación en la Hacienda Pública
Instituto Sonorense de Cultura
Al 31 de Diciembre de 2015
(PESOS)**

ETCA-I-02

TRIMESTRE: CUARTO DE 2015

Concepto	Hacienda Pública / Patrimonio Contribuido	Hacienda Pública / Patrimonio Generado de Ejercicio Anteriores	Hacienda Pública / Patrimonio Generado del Ejercicio	Ajustes por Cambios de Valor	Total
Rectificaciones de Resultados de Ejercicios Anteriores	15,157,193.38	23,107,555.09	45,561,446.57		83,826,195.04
Patrimonio Neto Inicial Ajustado del Ejercicio	-	-	-	-	-
Aportaciones					
Donaciones de Capital					
Actualización de la Hacienda Pública/Patrimonio					
Variaciones de la Hacienda Pública / Patrimonio Neto del Ejercicio	-	-	-	-	-
Resultados del Ejercicio (Ahorro/Desahorro)					
Resultados de Ejercicios Anteriores					
Revalúos					
Reservas					
Hacienda Pública / Patrimonio Neto Final del Ejercicio 2014		45,561,446.57	(45,561,446.57)	0.00	
Cambios en la Hacienda Pública / Patrimonio Neto del Ejercicio 2014					
Aportaciones	(243,069.65)				(243,069.65)
Donaciones de Capital					
Actualización de la Hacienda Pública/Patrimonio					
Variaciones de la Hacienda Pública / Patrimonio Neto del Ejercicio					
Resultados del Ejercicio (Ahorro/Desahorro)			(16,295,318.58)		(16,295,318.58)
Resultados de Ejercicios Anteriores		822,959.05			822,959.05
Revalúos					
Reservas					
Saldo Neto en la Hacienda Pública / Patrimonio 2015	14,914,123.73	69,491,960.71	(16,295,318.58)	-	68,110,765.86

Autorizó:

LIC. MARIO WELFO ÁLVAREZ BELTRÁN
Director General

Revisó:

LIC. EDUARDO GÓMEZ ARREDONDO
Coordinador General de Administración

Elaboró:

C.P. ALMA RITA VALDEZ LUGO
Coordinadora de Contabilidad

**Sistema Estatal de Evaluación
Estado de Cambios en la Situación Financiera
Instituto Sonorense de Cultura
Al 31 de Diciembre de 2015**

ETCA-I-03

(PESOS)

TRIMESTRE: CUARTO DE 2015

	<u>Origen</u>	<u>Aplicación</u>
Activo		
Activo Circulante		
Efectivo y Equivalentes	21,148,973.61	
Derechos a Recibir Efectivo o Equivalentes	8,702,904.82	
Derechos a Recibir Bienes o Servicios	-	28,961.97
Inventario		
Almacenes		
Estimación por Pérdida o Deterioro de Activos Circulantes		
Otros Activos Circulantes		
Activo No Circulante		
Inversiones Financieras a Largo Plazo		
Derechos a Recibir Efectivo o Equivalentes a Largo Plazo		
Bienes Inmuebles, Infraestructura y Construcciones en Proceso		33,858,895.93
Bienes Muebles		443,673.27
Activos Intangibles		
Depreciación, Deterioro y Amortización Acumulada de Bienes	1,818,823.80	
Activos Diferidos		
Estimación por Pérdida o Deterioro de Activos no Circulantes		
Otros Activos no Circulantes		
Pasivo		
Pasivo Circulante		
Cuentas por Pagar a Corto Plazo	18,376,258.12	
Documentos por Pagar a Corto Plazo		
Porción a Corto Plazo de la Deuda Pública a Largo Plazo		
Títulos y Valores a Corto Plazo		
Pasivos Diferidos a Corto Plazo		
Fondos y Bienes de Terceros en Garantía y/o Administración a Corto Plazo		
Provisiones a Corto Plazo		
Otros Pasivos a Corto Plazo		
Pasivo No Circulante		
Cuentas por Pagar a Largo Plazo		
Documentos por Pagar a Largo Plazo		
Deuda Pública a Largo Plazo		
Pasivos Diferidos a Largo Plazo		
Fondos y Bienes de Terceros en Garantía y/o en Administración a Largo Plazo		
Provisiones a Largo Plazo		
HACIENDA PUBLICA/PATRIMONIO		
Hacienda Pública/Patrimonio Contribuido		
Aportaciones		243,069.65
Donaciones de Capital		
Actualización de la Hacienda Pública/Patrimonio		
Hacienda Pública/Patrimonio Generado		
Resultados del Ejercicio (Ahorro/ Desahorro)		61,856,765.15
Resultados de Ejercicios Anteriores	46,384,405.62	
Revalúos		
Reservas		
Rectificaciones de Resultados de Ejercicios Anteriores		
Excesos o Insuficiencia en la Actualización de la Hacienda Pública/Patrimonio		
Resultado por Posición Monetaria	96,431,365.97	96,431,365.97
Resultado por Tenencia de Activos no Monetarios		

Autorizó:

LIC. MARIO WELFO ÁLVAREZ BELTRÁN
Director General

Revisó:

Elaboró:

LIC. EDUARDO GÓMEZ ARREDONDO
Coordinador General de Administración

C.P. ALMA RITA VALDEZ LUGO
Coordinadora de Contabilidad

Sistema Estatal de Evaluación
Informe sobre Pasivos Contingentes
Instituto Sonorense de Cultura
Al 31 de Diciembre de 2015
(PESOS)

ETCA-I-04

TRIMESTRE: CUARTO DEL 2015

A Corto Plazo	<p data-bbox="495 583 1334 1060">INFORME SOBRE PASIVOS CONTINGENTES: Informar las obligaciones que tienen su origen en hechos específicos e independientes del pasado que en el futuro pueden ocurrir o no, y de acuerdo con lo que acontezca, desaparecen o se convierten en pasivos reales por ejemplo, juicios, garantías, avales, costos de planes de pensiones, jubilaciones, etc.</p>
A Largo Plazo	Siete Juicios Laborales en proceso de resolución \$ 6,220,396.50

Autorizó:

LIC. MARIO WELFO ÁLVAREZ BELTRÁN
Director General

Revisó:

Elaboró:

LIC. EDUARDO GÓMEZ ARREDONDO
Coordinador General de Administración

C.P. ALMA RITA VALDEZ LUGO
Coordinadora de Contabilidad

**Sistema Estatal de Evaluación
Notas a los Estados Financieros
Instituto Sonorense de Cultura
Al 31 de Diciembre de 2015**

Con el propósito de dar cumplimiento a los artículos 46 y 49 de la Ley General de Contabilidad Gubernamental, el Instituto Sonorense de Cultura acompaña las notas a los estados financieros con la finalidad que la información sea de mayor utilidad para los usuarios.

A continuación se presentan los tres tipos de notas que acompañan a los Estados Financieros:

- a) Notas de desglose;
- b) Notas de memoria (cuentas de orden), y
- c) Notas de gestión administrativa

a) NOTAS DE DESGLOSE

I) NOTAS AL ESTADO DE SITUACIÓN FINANCIERA

**Activo
Efectivo y Equivalentes**

EFFECTIVO E INVERSIONES TEMPORALES

Este rubro se integra de la siguiente manera al 31 de Diciembre de 2014 y 31 de Diciembre 2015:

Nombre de la Cuenta	Nº contrato y/o cuenta	Concepto	2015	2014
Fondo Fijo de Caja			-	-
Bancos/Tesorería:				
BBVA BANCOMER, S.A	444106598	OPERACIÓN ISC	2,509,661.01	4,631,507.66
BBVA BANCOMER, S.A	150572845	PGO. NOMINA	17,894.30	316,523.46
BBVA BANCOMER, S.A	151362054	RET-NÓMINA	1,627,659.94	2,081,481.27
BBVA BANCOMER, S.A	148950504	MUSEO ETNICO DE LOS YAQUIS (OBREGON)	3,806.76	14,071.26
BBVA BANCOMER, S.A	150606154	MUSEO CULT. POP. CAJEME (OBREGON)	12,000.51	8,313.07
BANAMEX,S.A.	111-7518058	PACMYC	136,515.37	412,089.58
BANAMEX,S.A.	111-7563592	PROG. DES. CULT. MPAL.	1,411,197.33	2,054,282.34
BANAMEX,S.A.	76-7530390	FOMENTO A LA LECTURA	14,952.13	19,131.12
BANAMEX,S.A.	111-7600137	PROG. CULT.	529,605.09	6,273.99
BANAMEX,S.A.	111-7605759	INDIGENA	8,584.40	269,212.22
BANAMEX,S.A.	111-7609770	PROG. ALAS PÚBLICOS	75,968.70	125,562.84
BANAMEX,S.A.	111-7609762	ESPECIFICOS PROG. JUVENTUD	387,805.24	129,070.73
BANAMEX,S.A.	167-972840	MUSEO ALVARO OBREGON (HUATABAMPO)	11,550.50	11,471.31
BANORTE, S.A.	120886544	MUSEO COSTUMBRISTA DE SONORA (ALAMOS)	13,684.18	2,293.89
BBVA BANCOMER, S.A	183044424	FORCA REGIONAL	-	-
BBVA BANCOMER, S.A	184042794	YOREME REGIONAL	-	392,205.11

BBVA BANCOMER, S.A	185387191	PROG. BIBLIOTECAS RODANTES (SEGURIDAD PUBLICA)	1,765.49	1,765.30	Hoja 1_ de 14_
--------------------	-----------	------------------------------------------------------------	----------	----------	----------------

BBVA BANCOMER, S.A	186737250	FONDO ESTATAL PARA LA CULTURA Y LAS ARTES (FECAS)	65,195.42	1,322,839.59	
BBVA BANCOMER, S.A	186885020	FORCA SONORA YOREME	891,964.01	51,241.30	
BBVA BANCOMER, S.A	186886183	SONORA FESTIVAL	74,757.04	183,278.59	
BANORTE, S.A.	810615746	ALFONSO ORTIZ TIRADO	-	4,391.00	
BBVA BANCOMER, S.A	188548943	CULTURAS POPULARES UNIDAD REGIONAL SONORA	1.00	2,921.65	
BBVA BANCOMER, S.A	192362864	CONACULTA	-	65,224.50	
BBVA BANCOMER, S.A	193285995	TEATRO	6,515.00	21,611.79	
BBVA BANCOMER, S.A	193156419	PROYECTOS CULTURALES EN SONORA (APOYOS Y DONATIVOS)	-	412,453.76	
BBVA BANCOMER, S.A	194350812	MEXICANO DE	-	89.28	
BBVA BANCOMER, S.A	195645379	CONACULTA	136,631.89	2,344,880.23	
BBVA BANCOMER, S.A	195730252	ESTATAL DE	15,565,562.53	20,864,247.78	
BBVA BANCOMER, S.A	196815146	MUSEO DE LA LUCHA OBRERA (CANANEA)	8,097.13	13,296.62	
BBVA BANCOMER, S.A	196680771	PAICE -CENTRO DE LAS ARTES CINEMATOGRAFI CAS DEL NOROESTE	15,253,971.62	25,000,000.00	
BBVA BANCOMER, S.A	198584915	FESTIVALES CONACILTA 2015 RESTAURACIÓN DE OBRAS	851,692.68	-	
BBVA BANCOMER, S.A	198926077	ARTISTICAS FESTIVALES	1.00	-	
BBVA BANCOMER, S.A	198999031	CULTURALES EN SONORA	2,171.80	-	
BBVA BANCOMER, S.A	198999090	INFRAESTRUCTU RA CULTURAL EN HERMOSILLO	1.00	-	
Inversiones					
BBVA BANCOMER, S.A	2016238874	FONDO DE INVERSION	877.28	7,366.00	
BBVA BANCOMER, S.A	2022023458	NOMINA	1,629.24	1,595.96	
Total Efectivo e Inversiones			\$ 39,621,719.59	\$ 60,770,693.20	

El saldo que se refleja en la cuenta de Efectivo y Equivalentes corresponde principalmente.

a).- Recursos provenientes de Inscripciones talleres artísticos de Casa de la Cultura, entradas a Museos, cursos, taquillas eventos, venta de libros , CD y pagos de nómina, las cuales se enlista a continuación:

BBVA Bancomer, S.A. 0444106598 Operación (Talleres de casa de la Cultura, Gasto de Operación, Apoyos particulares e Instancias de Cultura y otros organismos de Gobierno.)

BBVA Bancomer, S.A. 0150572845 Pago de Nomina

BBVA Bancomer, S.A. 0151362054 Retenciones de Nómina

BBVA Bancomer, S.A. 0148950504 Museo Etnico De Los Yaquis (Cócorit)

Banamex, S.A. 167972840 Museo Alvaro Obregón (Huatabampo)

Banorte, S.A. 0120886544 Museo Costumbrista de Sonora (Alamos)

BBVA Bancomer, S.A. 0196815146 Museo de La Lucha Obrera (Cananea)

b). Recurso Federal etiquetado para realizar proyectos Culturales y Festivales Culturales de acuerdos convenidos con el Consejo Nacional para la Cultura y las Artes, que a continuación se describen:

BBVA Bancomer, S.A. 0192362864 Festivales Conaculta 2013

BBVA Bancomer, S.A. 0193285995 Prog. De Teatro Escolar

BBVA Bancomer, S.A. 0195645379 Festivales Conaculta 2014

BBVA Bancomer, S.A. 0196680771 PAICE Centro de las Artes Cinematográficas del Noroeste

BBVA Bancomer, S.A. 0198584915 Festivales Conaculta 2015

BBVA Bancomer, S.A. 0198926077 Restauración de Obras Artísticas

BBVA Bancomer, S.A. 0198999031 Festivales Culturales en Sonora

BBVA Bancomer, S.A. 0198999090 Infraestructura Cultural en Hermosillo

c).- Recurso Federal etiquetado para diversos programas Bipartitas y Tripartitas convenidos con la Federación, a fin de desarrollar actividades en apoyo a Creadores Artísticos en diversas ramas, Apoyo a proyectos comunitarios, programas apoyo comunidades y pueblos Indígenas, Fomento de la Lectura, Juventud, Público Infantil y públicos especiales.

Banamex, S.A. 111-7518058 Pacmyc

Banamex, S.A. 111-7563592 Programa de Desarrollo Cultural Municipal

Banamex, S.A. 76-7530390 Fomento a la Lectura

Banamex, S.A. 111-7600137 Programa de Cultura Indígena

Banamex, S.A. 111-7605759 Prog. Alas y Raíces a los niños Sonorense

Banamex, S.A. 111-7609770 Públicos Específicos

Banamex, S.A. 111-7609762 Programa para la Juventud

DERECHOS A RECIBIR EFECTIVO Y EQUIVALENTES Y BIENES O SERVICIOS A RECIBIR

I).- Derechos a Recibir Efectivos ó Equivalentes **\$ 1,199,393.80**

a) El saldo de cuentas por Cobrar a Corto Plazo se compone de las siguientes cuentas:

Cuentas por Cobrar a Corto Plazo: **933,008.41**

Este saldo corresponde a la aplicación del Subsidio correspondiente a la primera y segunda quincena del mes de Diciembre de 2013, orden de pago 36061 de septiembre de 2014 y orden de pago 45135 de noviembre de 2014.

Secretaría de Hacienda 933,008.41

b) El saldo de la cuenta Deudores Diversos por Cobrar a Corto Plazo se compone de las siguientes cuentas:

Deudores Diversos: **189,115.39**

Este saldo se compone de importes entregados a comprobar por eventos organizados por esta Institución tales como: Fondos Bipartitas convenidos con la Federación y el Estado, Proyectos Culturales CONACULTA, así como Subsidio para el empleo.

Gastos por Comprobar Empleados: **77,270.00**

Este saldo se compone de importes entregados a comprobar a empleados para la realización de actividades y eventos organizados por este Instituto.

II).- Derechos a Recibir Bienes ó Servicios **\$ 51,747.80**

El saldo de la cuenta de Anticipo a Proveedores corresponde a anticipos para eventos artísticos organizados por este Instituto.

Anticipo a Proveedores **51,747.80**

BIENES MUEBLES, INMUEBLES, CONTRUCCIONES EN PROCESO E INTANGIBLES: \$ 57,114,399.18

a) Bienes Inmuebles 1,550,000.00

Hoja 3 de 14

b) El saldo de la cuenta Construcciones en Proceso en Bienes de Dominio Público corresponde a obras en proceso, debido que así lo establece el proceso de armonización contable de acuerdo a las reglas específicas del registro y valoración del patrimonio No. 2.2 (Registro de Obra del Dominio

Construcciones en Proceso en Bienes de Dominio Público 33,858,895.93

c) Bienes Muebles 25,198,970.13

Mobiliario y Equipo de Administración	6,755,851.44
Mobiliario y Equipo Educativo y Recreativo	11,137,702.48
Equipo de Transporte	4,674,546.18
Maquinaria, Otros Equipos y Herramientas	<u>2,630,870.03</u>

Depreciación, Deterioro y Amortización Acumulada de Bienes (3,566,328.62)

El registro de la Depreciación corresponde a los bienes adquiridos en el ejercicio 2013, 2014 y 2015 respecto a los bienes que de

d) Bienes Intangibles (Software) 72,861.74

ACTIVOS DIFERIDOS (Depositos en Garantía) \$ 49,017.00

Este saldo se compone de Depositos en Garantía por concepto de servicios (Comision Federal de Electricidad) y arrendamiento de bienes inmuebles.

PASIVO

CUENTAS POR PAGAR A CORTO PLAZO

a) El saldo de la cuentas por pagar a corto plazo se compone de las siguientes cuentas:

Proveedores por pagar a corto plazo \$ 2,279,792.16

Contratistas por Obras Públicas por Pagar a Corto Plazo \$ 20,626,578.06

Contribuciones por Pagar: \$ 355,590.41

Este saldo representa las retenciones de empleados, retenciones por servicios profesionales y por arrendamiento pagaderas en el mes siguiente.

Fondos de Previsión: \$ 2,068,602.19

Este saldo corresponde a las retenciones a empleados por pago de cuotas y aportaciones sindicales, FONACOT y seguros a empleados pagaderos al siguiente mes.

b) El saldo de la cuenta Otras Cuentas por Pagar a Corto Plazo se compone de las siguientes cuentas:

Acreeedores Diversos \$ 2,036,172.08

Renta de Inmuebles	172,454.00
Servicio Básicos	109,340.91
Presentaciones	399,932.89
Seguros y Retenciones	715,455.55
Varios	<u>638,988.73</u>

En el concepto de Seguros y Retenciones esta considerado el pago que se hizo de la Secretaría de Hacienda por concepto de aportaciones y deducciones, de las cuales se esta a la espera de recibir Ordenes de pago por Subsidios de Retenciones por pagar para proceder a su correcto

Hoja 4 de 14

Fondos Ajenos \$ 2,558,776.61

Saldo derivado de convenios de Fondos Bipartitas y Tripartitas firmados entre el Estado y Federación:

FECAS 64,372.79

Fondo Yoreme Sonora	73,196.90	
Pacmyc Sonora	66,644.58	
Programa de la Juventud	329,503.38	
Programa de Publicos Especificos	75,968.70	
Programa Alas y Raices	-	42,689.19
Programa de Fomento a la Lectura	-	71,473.58
Fondo de Desarrollo Cultural Municipal	1,408,830.24	
Programa Cultural Indigenista	560,940.79	
Artesanía Museo de los Yaquis	50,114.00	
Otros Fondos	43,368.00	
Total Cuentas Por Pagar a Corto Plazo		\$ 29,925,511.51

II) NOTAS AL ESTADO DE ACTIVIDADES

Ingresos de Gestión		\$ 173,645,648.34
Ingresos por Venta de Bienes y Servicios	1,444,544.08	
Transferencia, Asignaciones, Subsidios y Otras Ayudas	124,783,575.61	
Ingresos Financieros	3,705.90	
Otros Ingresos y Beneficios Varios	47,413,822.75	

En el presente ejercicio se recibieron recursos para actividades culturales de parte del Instituto Nacional de Bellas Artes por \$164,205.00; del Gobierno del Estado \$85,000.00, Municipio de Caborca \$55,350.00, Municipio de Nogales \$53,590.00; prorratio aéreo para Festival un Desierto para la Danza de Instancias que forman la Red de Danza \$450,676.73; IMCATUR \$3,796.01; Secretaría de Educacion y Cultura \$330,000.00; Fondo Regional para la Cultura y las Artes por \$1'854,286.00; e ingresos varios por \$52,705.33, a través del Consejo Nacional para la Cultura y las Artes (CONACULTA), para los siguientes programas: para la coordinación de Culturas Populares de la Unidad Regional Sonora por un importe de \$600,000.00, Programa de Apoyo a las Culturas Municipales y Comunitarias PACMYC 2015 por \$1'000,000.00, Proyectos Culturales 2015 por \$33'151,334.00 y Festivales Culturales en Sonora por \$10'000,000.00. Asimismo se reintegraron recursos por \$48,541.07 al Consejo Nacional para la Cultura y las Artes de Proyectos Culturales en Sonora 2013 y \$338,579.25 de Proyectos Culturales en Sonora-Donativos.

Gastos y Otras Pérdidas		189,940,966.92
Gastos de Funcionamiento		
Servicios Personales	109,778,880.82	
Materiales y Suministros	923,310.31	
Servicios Generales	73,786,501.99	
Transferencia, Asignaciones, Subsidios y Otras Ayudas		
Transferencias Internas y Asignaciones al Sector Público	3,633,450.00	
Otros Gastos y Pérdidas Extraordinarias		
Estimaciones, Depreciaciones, Deterioros, Obsolescencia y Amortizaciones	1,818,823.80	

En el presente ejercicio se están ejerciendo recursos recibidos en el año 2014, a través de Consejo Nacional para la Cultura y las Artes (CONACULTA), para la realización de los siguientes proyectos: Festivales CONACULTA 2014, Proyecto Estatal de Cultura y Programa de Apoyo a la Infraestructura Cultural de los Estados (PAICE) para realización del proyecto denominado: Construcción y Rehabilitación del Centro de las Artes Cinematográficas del Noroeste.

III) NOTAS AL ESTADO DE VARIACIÓN A LA HACIENDA PÚBLICA VARIACIONES EN LA HACIENDA PÚBLICA/PATRIMONIO

a) El Resultado de ejercicios anteriores se compone de lo siguiente:

Resultado de Ejercicios Anteriores al 01-Ene-2015	68,669,001.66
Aplicación de ejercicio 2010	40,000.00
Aplicación de ejercicio 2011	116,056.00
Aplicación de ejercicio 2012	620,342.00
Aplicación de ejercicio 2014	46,561.05
Resultado de Ejercicios Anteriores al 30-Nov-2015	\$ 69,491,960.71

Hoja 5 de 14

El resultado de ejercicios anteriores varió en el presente ejercicio debido a que se reintegró recursos correspondientes a Proyecto cancelado del Programa de Apoyo a las Culturas Municipales y Comunitarias (PACMYC) Sonora por \$40,000.00 del ejercicio 2010, corrección de registro de entrega de premios FONART "Tercer Concurso de Artesanía Don Armando Torres Cubillas" por \$116,056.00 del ejercicio 2011, reintegro del representante de artistas Extranjeros en Festival Alfonso Ortiz Tirado en el ejercicio 2012 por \$620,342.00 de actualizaciones y recargos, en ejercicio 2014 reintegro de \$24,000.00 proyecto 27/2011 PACMYC, reintegro por hospedaje y alimentación en concierto de la Orquesta Filarmónica de Sonora en Culiacán Sinaloa por la cantidad de \$1,561.05 y corrección de registro del Programa de Teatro Escolar por \$21,000.00 de entradas al Teatro de la Ciudad.

b) El déficit del período corresponde a la aplicación de recursos recibidos en el ejercicio 2014 a través de Consejo Nacional para la Cultura y las

Artes (CONACULTA), autorizados con oficio 22.02/125/2015, que se están afectando en el presente año, para la realización de los siguientes proyectos: Festivales CONACULTA 2014, Proyecto Estatal de Cultura y Programa de Apoyo a la Infraestructura Cultural de los Estados (PAICE) para realización del proyecto denominado: Construcción y Rehabilitación del Centro de las Artes Cinematográficas del Noroeste. Asimismo se está a la espera de recibir recursos de parte del Gobierno del Estado por concepto de Gastos de Operación y Servicios Personales por concepto de Aportaciones y Deducciones 2015. También es importante informar que en el mes de abril fueron recibidos de parte del mismo CONACULTA \$33'151,334.00 para la ejecución de proyectos Culturales 2015 y en junio se recibieron \$10'000,000.00 para Festivales Culturales en Sonora 2015.

IV) NOTAS AL ESTADO DE FLUJOS DE EFECTIVO

Efectivo y Equivalentes

	2015	2014
Ahorro/Desahorro antes de rubros extraordinarios	44,475,374.62	68,267,287.31
Saldo Inicial (Caja y Bancos)	60,770,693.20	71,584,729.36
Ingresos	173,645,648.34	20,963,005.86
Total Ingresos	234,416,341.54	92,547,735.22
Egresos	189,940,966.92	24,280,447.91
Variacion (Ingreso-Gasto)	44,475,374.62	68,267,287.31
Variación en flujo de efectivo	44,475,374.62	68,267,287.31
Mas:		
ORIGENES	32,066,912.90	2,569,393.45
DISMINUCIÓN CUENTAS POR COBRAR A C.P.	8,798,551.99	230,773.76
DISMINUCIÓN ANTICIPO A PROVEEDORES POR PREST. SERV. C.P.	-	69,708.85
DISMINUCION DEPRECIACIÓN ACUMULADA DE BIENES MUEBLES	1,818,823.80	151,082.84
DISMINUCION MAQUINARIA, OTROS EQUIPOS Y HERRAMIENTAS		1,022.00
AUMENTO PROVEEDORES POR PAGAR A CORTO PLAZO		1,789,548.64
AUMENTO CONTRATISTAS POR PAGAR A CORTO PLAZO	20,626,578.06	
AUMENTO RETENCIONES Y CONTRIBUCIONES POR PAGAR A C.P.		327,257.36
AUMENTO OTRAS CUENTAS POR PAGAR A CORTO PLAZO		
AUMENTO RESULTADO DE EJERCICIOS ANTERIORES	822,959.05	
Menos:		
APLICACIONES	36,920,567.93	10,065,987.56
AUMENTO ANTICIPO A PROVEEDORES POR PREST. SERV. C.P.	28,961.97	9,103,551.99
AUMENTO DEUDORES DIVERSOS POR COBRAR A C.P.	95,647.17	
AUMENTO ANTICIPO A PROVEEDORES POR PREST. SERV. C.P.		
AUMENTO CONSTRUCCIONES EN PROCESO (OBRA PÚBLICA)	33,858,895.93	
AUMENTO ANTICIPO A PROVEEDORES POR PREST. SERV. C.P.	-	
AUMENTO MOBILIARIO Y EQUIPO DE ADMÓN.	396,366.83	10,300.52
AUMENTO MOBILIARIO Y EQUIPO EDUCACIONAL Y RECREATIVO	246,869.21	118,636.40
AUMENTO MAQUINARIA, OTROS EQUIPOS Y HERRAMIENTAS	43,506.88	
DISMINUCION PROVEEDORES POR PAGAR A CORTO PLAZO	277,193.96	
DISMINUCION RETENCIONES Y CONTRIBUCIONES POR PAGAR A C.P.	403,698.32	
DISMINUCION OTRAS CUENTAS POR PAGAR A CORTO PLAZO	1,569,427.66	781,465.64
DISMINUCION RETENCIONES POR PAGAR A CORTO PLAZO		
DISMINUCION RESULTADO DE EJERCICIOS ANTERIORES		13,697.51
DISMINUCION PATRIMONIO ADQUIRIDO		38,335.50
SALDO INICIAL CAJA Y BANCOS MES DE ENERO DE 2016	39,621,719.59	60,770,693.20

V) CONCILIACIÓN ENTRE LOS INGRESOS PESUPUESTARIOS Y CONTABLES, ASÍ COMO ENTRE LOS EGRESOS

1) Estado del Ejercicio del Presupuesto

1. Total de Egresos Presupuestarios **222,668,072.21**

(MENOS)

2. Egresos Presupuestarios no contables **\$ 39,481,836.91**

Mobiliario y equipo de administración	\$ 593,307.83	
Mobiliario y equipo educacional y recreativo	\$ 42,389.01	
Equipo e instrumental médico y de laboratorio	\$ -	
Vehículos y equipo de transporte	\$ -	
Equipo de defensa y seguridad	\$ -	
Maquinaria, otros equipos y herramientas	\$ 45,483.88	
Otros Bienes Muebles	\$ 5,562.20	
Arctivos biológicos	\$ -	
Bienes inmuebles	\$ -	
Activos intangibles	\$ -	
Obra pública en bienes de Dominio Público	\$ 38,795,093.99	
Acciones y participaciones de capital	\$ -	
Compra de títulos y valores	\$ -	
Inversiones en fideicomisos, mandatos y otros análogos	\$ -	
Provisiones para contingencias y otras erogaciones	\$ -	
Armonización de la deuda pública	\$ -	
Adeudos de ejercicios fiscales anteriores (ADEFAS)	\$ -	
Otros Egresos Presupuestales No Contables		

(MAS)

3. Gastos contables no presupuestarios **6,754,731.62**

Estimaciones, depreciaciones, deterioros, obsolescencia y Provisiones	\$ 1,818,823.80	
Disminución de inventarios	\$ -	
Aumento por insuficiencia de estimaciones por pérdida o Aumento por insuficiencia de provisiones	\$ -	
Otros gastos	\$ -	
Otros Gastos Contables No Presupuestales	\$ 4,935,907.82	

4. Total de Gasto Contable (4= 1 - 2 + 3) **189,940,966.92**

2) Estado Analítico de Ingresos Presupuestales

1. Ingresos Presupuestarios **\$ 126,228,119.69**

(MAS)

2. Ingresos contables no presupuestarios **\$ 47,417,528.65**

Incremento por variación de inventarios	\$ -	
Disminución del exceso de estimaciones por pérdida o Disminución del exceso de provisiones	\$ 0	
Otros Ingresos y beneficios varios	\$ 47,417,528.65	
Otros Ingresos contables no presupuestarios	\$ -	

(MENOS)

3. Ingresos presupuestarios no contables **\$ -**

Productos de capital	\$ -	
Aprovechamientos de capital	\$ -	
Ingresos derivados de financiamientos	\$ -	
Otros Ingresos presupuestarios no contables	\$ -	

4. Ingresos Contables (4= 1 + 2 - 3) **\$ 173,645,648.34**

b) NOTAS DE MEMORIA (CUENTAS DE ORDEN)
Cuentas de Orden Contables y Presupuestarias:

Contables

a) El saldo de la cuenta Fideicomisos CONACULTA-ISC se compone de las siguientes cuentas:

Fideicomiso de Becas FECAS	3,091,529.66
Fdo. Especial de Desarrollo Cult. Infantil	1,330,634.60
Fondo Desarrollo Cult. Mpal. de Sonora	3,401,792.71
Fondo de Fomento a la Lectura	90,860.07
Fondo Desarrollo Integ. De la Cultura Indígena	187,725.54
Fdo. Desarrollo Cult. para la Juventud	339,757.92
Fdo. Des. Cultural p/Atenc. Públicos Específicos	480,197.59
Fideicomisos CONACULTA-ISC \$	8,922,498.09

b) El saldo de la cuenta Donación de Inmuebles por \$1'000,000.00 se compone de donación de dos inmuebles que albergan el Molino Harinero el "Urense", otorgados a este Instituto por la compañía Molinera México, S.A. de C.V.

c) El saldo de la cuenta Existencia en Libros se compone de las siguientes cuentas:

Libros ISC	33,131.00	Ejemplares
Libros PES (Programa Editorial Sonora)	7,191.00	Ejemplares
Existencia en Libros	40,322.00	Ejemplares

d) El saldo de la cuenta Autos en Comodato se compone de las siguientes cuentas:

Autos en comodato con SEC	1	Unidades
Autos en comodato Secretaría de Hacienda	3	Unidades
Autos en Comodato	4	Unidades

e) Al cierre del mes de junio existen siete Juicios Laborales en proceso de resolución por la cantidad de \$6'220,396.50.

PRESUPUESTALES:

a) LEY DE INGRESOS

LEY DE INGRESOS ESTIMADA	-
LEY DE INGRESOS POR EJECUTAR	-
LEY DE INGRESOS MODIFICADA	-
LEY DE INGRESOS RECAUDADA	-

b) PRESUPUESTO DE EGRESOS

PRESUPUESTO DE EGRESOS APROBADO	-
PRESUPUESTO DE EGRESOS POR EJERCER	-
PRESUPUESTO DE EGRESOS MODIFICADO	-
PRESUPUESTO DE EGRESOS COMPROMETIDO	-
PRESUPUESTO DE EGRESOS DEVENGADO	-
PRESUPUESTO DE EGRESOS EJERCIDO	-
PRESUPUESTO DE EGRESOS PAGADO	-

C) NOTAS DE GESTIÓN ADMINISTRATIVA

1) Introducción

ciudadanía, a los administradores de la Secretaría de Hacienda que integran el Poder Ejecutivo del Gobierno del Estado, al Congreso del Estado de Sonora, a las Entidades Fiscalizadoras. El objetivo del presente documento es la revelación del contexto y de los aspectos económicos financieros más relevantes que influyeron en las decisiones del periodo y que deberán ser considerados en la elaboración de los estados financieros para la mayor comprensión de los mismos.

2) Panorama Económico y Financiero

En lo que se refiere al entorno en el cual se han desarrollado las operaciones del Instituto Sonorense de Cultura, se presentan bajo la expectativa de mejorar la situación económica del ente, ya que actualmente se están gestionando recursos con el Gobierno Federal a través del Consejo Nacional para la Cultura y las Artes y del Estado, no obstante, son tiempos difíciles en la entidad, pero gracias a estas gestiones que año con año se llevan a cabo por parte de este Instituto en coordinación con el Gobierno del Estado, se ha logrado cumplir con el objetivo y metas establecidas en el Programa Anual. Lo anterior, implica seguir realizando esfuerzos en la aplicación de los recursos, aunado a las medidas y condiciones de austeridad y de racionalidad para seguir coadyuvando con el desarrollo cultural en nuestro estado y así proporcionar mejores espacios culturales y de aprovechamiento para la Ciudadanía.

3) Autorización e Historia

a) Fecha de creación

El Instituto Sonorense de Cultura inicia sus actividades el día 26 de diciembre de 1988, según Decreto de Creación número 14, Boletín Oficial del Gobierno del Estado N°51, como organismo descentralizado del Gobierno del Estado de Sonora, con personalidad jurídica y patrimonio propios, cuyo objetivo es el promover el desarrollo cultural en la entidad, lo cual implica generar y apoyar un desarrollo integral y armónico a través de la concentración y coordinación sistematizada de los esfuerzos y recursos al alcance de la comunidad.

b) Principales cambios en su estructura

El mismo decreto establece la incorporación de las siguientes unidades administrativas, las cuales habían sido creadas bajo ordenamientos específicos para cada una de ellas: Coordinación General de Casa de la Cultura, Casa de la Cultura de Sonora inició funciones el 10 de octubre de 1980, como un organismo encargado de vincular el pasado histórico con el presente transformador, establecido por el Gobernador del Estado, doctor Samuel Ocaña García, con el objetivo de promover y fomentar la cultura a través de las diferentes disciplinas artísticas, así como la preservación de las manifestaciones culturales que reafirman nuestra identidad nacional. El 26 de diciembre de 1988 se integró al Instituto bajo el decreto de creación del mismo. Coordinación General de Bibliotecas y Patrimonio Cultural, se crea al inicio de la Administración 2003-2009, bajo acuerdo de la Segunda Reunión Ordinaria del Consejo Directivo, celebrada el día 24 de octubre de 2003, a la cual se integran: La Unidad Regional Sonora de Culturas Populares, creada en el año 1978 con el nombre de Dirección General de Culturas Populares y con la finalidad de impulsar en la política cultural un espacio de trabajo institucional para el fortalecimiento de los procesos y manifestaciones de las culturas populares. A partir del 06 de diciembre de 1998 se integró al Consejo Nacional para la Cultura y las Artes, y el 03 de marzo del 2006 se firmó el convenio de descentralización de la Unidad Sonora, con el que pasó a formar parte del Instituto Sonorense de Cultura. La Dirección Estatal de Museos, que en un inicio, las actividades relacionadas con museos estatales se realizaban a través del Archivo Histórico del Gobierno del Estado, fundado en 1978 mediante decreto oficial, y a partir del año 1985, a través de acuerdo interno de la Oficialía Mayor del Gobierno del Estado de Sonora, se desincorpora y pasa a formar parte de la Secretaría de Educación y Cultura. La Coordinación Estatal de Bibliotecas Públicas, creada el 27 de abril de 1988 mediante decreto publicado en el B.O. No. 39 de ese mismo día, autorizado por el C. Rodolfo Félix Valdés, Gobernador del Estado de Sonora, donde se establece que la Secretaría de Fomento Educativo y Cultural es responsable de coordinar, enlazar y articular las bibliotecas públicas municipales por conducto del Coordinador de la Red Estatal de Bibliotecas Públicas. La Coordinación General de Red Cultura y la Coordinación General de Promoción Musical y Artes Visuales, surgen en la presente administración según Reglamento Interior validado por la Secretaría de la Contraloría General el día 4 de noviembre de 2010 y publicado en B.O. No.49, Secc I del 16 de diciembre de 2010.

4) Organización y Objeto Social

a) Objeto social

De acuerdo al Decreto de creación del Instituto Sonorense de Cultura en su artículo segundo cita: "El Instituto Sonorense de Cultura tendrá como objetivo el de promover el desarrollo cultural integral en la entidad.

b) Principal Actividad

De acuerdo al Decreto de creación el Instituto Sonorense de Cultura tiene las siguientes principales actividades:

- 1) Diseñar, ejecutar, en su caso Programas y proyectos específicos de investigación, capacitación, creación, producción, difusión y promoción cultural en el Estado.
- 2) Contribuir a la difusión y comprensión del patrimonio y acervo cultural de la humanidad
- 3) Realizar investigaciones, estudios y demás contendientes a difundir y preservar el patrimonio cultural
- 4) Fomentar, dirigir o administrar Museos, Archivos Históricos, teatros, auditorios, centros de educación artística e investigación, documentación y producción artística y artesanales, casas de cultura, apertura de nuevos espacios culturales.
- 5) Formular y desarrollar todo tipo de labores editoriales
- 6) Formular y difundir a través de los medios de comunicación y difusión masiva de programas culturales que coadyuven al desarrollo de públicos más receptivos y críticos de la actividad y producción cultural.

c) Ejercicio Fiscal

El presente informe se presenta en el período del 01 de Enero al 31 de Diciembre de 2015

d) Régimen jurídico

El Instituto Sonorense de Cultura es un organismo descentralizado del Gobierno del Estado de Sonora, con personalidad Jurídica y Patrimonio Propios

e) Consideraciones fiscales del ente: revelar el tipo de contribuciones que esté obligado a pagar o retener

El Instituto Sonorense de Cultura su regimen fiscal es Personal Moral con actividades no lucrativas.

Sus obligaciones fiscales son: Pago Provisional de ISR Retenciones por Salarios, ISR por Retenciones de Servicios Profesionales, Arrendamiento y Extranjeros, Presentación de declaraciones informativas de Sueldos y Salarios, Retenciones a terceros y Declaración Informativa de Operaciones con terceros

f) Estructura organizacional básica

El Instituto Sonorense de Cultura está integrado por la siguiente estructura:

1 Dirección General

- 1.0.1 Coordinación de Asuntos Jurídicos
- 1.0.2 Coordinación de Información Cultural
- 1.0.3 Coordinación de Fondos y Apoyos
- 1.0.4 Coordinación de Planeación y Desarrollo

1.1 Coordinación General de Red de Cultural

- 1.1.1 Coordinación de Festivales
- 1.1.2 Coordinación de Artes Escénicas
- 1.1.3 Coordinación de Foros

1.2 Coordinación General de Bibliotecas y Patrimonio Cultural

- 1.2.1 Coordinación Estatal de Bibliotecas
- 1.2.2 Coordinación Estatal de Museos
- 1.2.3 Coordinación de Culturas Populares
- 1.2.4 Coordinación Editorial y de Literatura

1.3 Coordinación General de Promoción Musical y Artes Visuales

- 1.3.1 Coordinación de Música
 - 1.3.1.1 Dirección de Orquesta
 - 1.3.1.2 Dirección de la Banda de Música
- 1.3.2 Coordinación de Artes Visuales

1.4 Coordinación General de la Casa de la Cultura

- 1.4.1 Coordinación de Atención a Talleres Artísticos

1.5 Coordinación General de Administración

- 1.5.1 Coordinación de Contabilidad
- 1.5.2 Coordinación de Recursos Humanos
- 1.5.3 Coordinación de Recursos Materiales

g) Fideicomisos, mandatos y análogos de los cuales es fideicomitente o fideicomisario

En apego al artículo 67 de la Ley General de Contabilidad Gubernamental, los entes obligados publicarán en Internet la información sobre los montos efectivamente pagados durante el periodo por concepto de ayudas y subsidios a los sectores económicos y sociales:

El ISC es el fideicomisario de estos programas para apoyo a la comunidad de Sonora.

Instituto Sonorense de Cultura							
Montos pagados por ayudas y subsidios							
Periodo trimestre del 01de Enero al 31de Diciembre de 2015							
Concepto	Ayuda a	Subsidio	Sector (económico o social)	Beneficiario	CURP	RFC	Monto Pagado
4190101010100000	APORTACION TOTAL 2013 Y 1ER APORT 2014, FONDO EST. PARA LA CULTUA Y LAS ARTES DE SONORA, Contrato #500688-9	X	Educación	Comunidad Sonorense		N/A	1,600,000.00
41901010102000000	APORTACION 2014, FONDO REGIONAL PARA LA CULTURA Y LAS ARTES	X	Educación	Comunidad Sonorense		N/A	291,450.00
41901010104000000	PAGO TOTAL APORTACION ESTATAL 2013 PROG. PUBL. ESPECIFICOS Contrato 504025-4	X	Educación	Comunidad Sonorense		N/A	50,000.00
41901010105000000	TOTAL APORTACION 2013, FDO. ESPECIAL P/CULTURA INFANTIL DEL EDO., Contrato #501728-7	X	Educación	Comunidad Sonorense		N/A	332,000.00
41901010106000000	TOTAL APORTACION 2013, DESARROLLO CULTURAL P/JUVENTUD, Contrato #504016-5	X	Educación	Comunidad Sonorense		N/A	200,000.00
41901010108000000	APORTACION ESTATAL 2014, DEL FONDO ESPECIAL FOMENTO A LA LECTURA	x	Educación	Comunidad Sonorense		N/A	360,000.00
41901010109000000	APORTACION TOTAL 2013 Y 1ER. APORTACION 2014PROG. DESARROLLO CULT. MUNICIPAL, Contrato #503666-4	X	Educación	Comunidad Sonorense		N/A	800,000.00
						SUM A	3,633,450.00

5) Bases de Preparación de los Estados Financieros

a) El INSTITUTO SONRENSE DE CULTURA cuenta con un Sistema de Armonizado en su Contabilidad Financiera, en esta nueva reglamentación contable, por lo cual la información contenida en los estados financieros se presentan en función de dicha norma de contabilidad gubernamental.

b) Bases de Presentación. Los estados financieros se presentan en pesos históricos, de acuerdo a los criterios de contabilidad gubernamental y sus políticas de registro.

c) Postulados básicos

Son los elementos fundamentales que configuran el Sistema de Contabilidad Gubernamental (SCG), teniendo incidencia en la identificación, el análisis, la interpretación, la captación, el procesamiento y el reconocimiento de las transformaciones, transacciones y otros eventos que afectan el ente público.

Los postulados sustentan de manera técnica el registro de las operaciones, la elaboración y presentación de estados financieros; basados en su razonamiento, eficiencia demostrada, respaldo en legislación especializada y aplicación de la Ley General de Contabilidad Gubernamental (Ley de Contabilidad), con la finalidad de uniformar los métodos, procedimientos y prácticas contables.

- 1) Sustancia Económica
- 2) Entes Públicos
- 3) Existencia Permanente
- 4) Revelación Suficiente
- 5) Importancia Relativa
- 6) Registro e Integración Presupuestaria
- 7) Consolidación de la Información Financiera
- 8) Devengo Contable
- 9) Valuación
- 10) Dualidad Económica
- 11) Consistencia

d) Normatividad Supletoria:

Ley de Acceso a la Información Pública del Estado de Sonora Ley 26 Orgánica del poder Ejecutivo de Sonora Reglamento Interior de la Secretaría de la Contraloría General Acuerdo vigente que establece disposiciones de racionalidad, austeridad y disciplina presupuestal, en el ejercicio del gasto Ley 68 de Obras Públicas del Estado de Sonora y su Reglamento Ley de Adquisiciones, Arrendamientos y prestaciones de servicios relacionados con bienes muebles de la Administración Pública Estatal y su reglamento y reformas Ley del Presupuesto de egresos, contabilidad gubernamental y gasto público estatal y su reglamento, Guía para la formulación de los informes trimestrales de los programas-presupuesto del Gobierno del Estado Lineamientos emitidos por la Secretaría de Hacienda para la elaboración del anteproyecto del presupuesto, Decreto del presupuesto de egresos del año en curso, Acuerdo por que se emiten medidas y lineamientos de reducción, eficiencia y transparencia del gasto público del Estado, Manual de Normas y Políticas para el Ejercicio del Gasto Público del Gobierno del Estado.

6) Políticas de Contabilidad significativas

Para los fines de la información de los Estados Financieros al 31 de Diciembre de 2015 se presentan las notas aclaratorias siguientes:

a) Reconocimiento de los efectos de la inflación. Los estados financieros del Ente Instituto Sonorense de Cultura han sido elaborados sobre la base de costo histórico, por lo tanto, no incluyen los efectos de la inflación en la información financiera.

b) Inversiones temporales. En caso de contar con inversiones temporales, éstas se registran al costo de adquisición, el cual no excede a su valor de mercado. Los intereses devengados se registran conforme se cobran.

c) Inmuebles, maquinaria y equipo. Se registran al costo de adquisición; en el caso de los bienes donados, se considera el valor asignado por la institución donante, asimismo se está aplicando la Depreciación de acuerdo al marco normativo.

d) Control presupuestal. El ente público Instituto Sonorense de Cultura ejerce el control de sus Ingresos y Egresos del ejercicio presupuestal mediante controles adicionales al sistema contable, teniendo un control del presupuesto ejercido y del que está pendiente ejercer, tanto en la captación de los ingresos, ya sean subsidios o ingresos propios, como en el ejercicio del gasto por cada capítulo de egreso.

7) Posición en Moneda Extranjera y protección por Riesgo Cambiario

Este ente no lleva a cabo actividades con Moneda Extranjera.

8) Reporte Analítico del Activo

a) vida útil o porcentajes de depreciación

TIPO DE BIEN	CLAVE	% DEPRECIACIÓN.	NOMBRE DE LA CUENTA
1241			MOBILIARIO Y EQ. DE ADMON.
	51101	10%	Muebles de Ofna. y Estantería
	51201	10%	Muebles excepto de Oficina y Estantería
	51501	33.30%	Información
	51901	10%	Otro Mobiliario y Eq. De Admón.
	56501	10%	Equipo de Comunicación y Telecomunicación
	56902	10%	Otros Bienes Muebles
1242			RECREATIVO
	52901	20%	Recreativo
	51301	20%	Bienes Artísticos y Culturales
	52301	33.30%	Cámaras Fotográficas y de Video
	52101	33.30%	Equipo y Aparatos Audiovisuales
	51902	20.00%	Mobiliario y Equipo para Escuelas y Laboratorio
1244			EQUIPO DE TRANSPORTE
	54101	20%	Vehículo y Equipo de Transporte
	54201	20%	Carrocería y Remolques
1245			SOFTWARE
	59101	33.30%	Software
1246			MAQUINARIA Y OTROS EQUIPOS
	56401	10%	Sistemas de Aire Acondicionado
	56701	10%	Herramientas
	56601	10%	Maquinaria y Equipo Electrónico

b) Reporte Analítico del Activo

Concepto	Saldo Inicial (SI) 1	Cargos del Periodo 2	Abonos del Periodo 3	Saldo Final (SF) 4(1+2-3)	Flujo del Periodo (SI-SF)(1-4)
ACTIVO	95,375,448.43	284,482,763.74	281,821,934.80	98,036,277.37	2,660,828.94
Activo Circulante	70,695,777.65	249,937,124.89	279,760,041.35	40,872,861.19	- 29,822,916.46
Efectivo y Equivalentes	60,770,693.20	169,023,339.50	190,172,313.11	39,621,719.59	- 21,148,973.61
Derechos a Recibir Efectivo o Equivalentes	9,902,298.62	80,477,502.34	89,180,407.16	1,199,393.80	- 8,702,904.82
Derechos a Recibir Bienes y Servicios	22,785.83	436,283.05	407,321.08	51,747.80	28,961.97
Inventarios					
Almacenes					
Estimaciones por Pérdida o Deterioro de Activos Circulantes					
Otros Activos Circulantes					
Activo no Circulante	24,679,670.78	34,545,638.85	2,061,893.45	57,163,416.18	32,483,745.40
Inversiones Financieras a Largo Plazo					
Derechos a Recibir Efectivo o Equivalentes a Largo Plazo					
Bienes Inmuebles, Infraestructura y Construcciones en Proceso	1,550,000.00	33,858,895.93	-	35,408,895.93	33,858,895.93
Bienes Muebles	24,755,296.86	686,742.92	243,069.65	25,198,970.13	443,673.27
Activos Intangibles	72,861.74	-	-	72,861.74	-
Depreciación, Deterioro y Armonización Acumulada de Bienes	- 1,747,504.82	-	1,818,823.80	3,566,328.62	- 1,818,823.80
Activos Diferidos	49,017.00	-	-	49,017.00	-
Estimacion por Pérdida o Deterioro de Activos no Circulantes					
Otros Activos no Circulantes					

Hoja 12 de 14

9) Fideicomisos, Mandatos y Análogos

a) Por ramo administrativo que lo reporta

Sector Cultura; cuya cabeza de sector es la secretaría de Educación y Cultura

b) Enlistar los de mayor monto de disponibilidad, relacionando aquéllos que conforman el 80% de las disponibilidades.

Fideicomiso de Becas FECAS	3,091,529.66
Fondo Desarrollo Cult. Mpal. de Sonora	3,401,792.71
Fdo. Especial de Desarrollo Cult. Infantil	1,330,634.60

Fdo. Desarrollo Cult. para la Juventud	339,757.92
Fondo Desarrollo Integ. De la Cultura Indígena	187,725.54
Fdo. Des. Cultural p/Atenc. Públicos Específicos	480,197.59
Fondo de Fomento a la Lectura	90,860.07
Fideicomisos CONACULTA-ISC	\$ 8,922,498.09

10) Reporte de Recaudación

Al presente ejercicio se obtuvieron los siguientes ingresos:

Tipo de Ingreso	Importe
Ingresos Propios	1,444,544.08
Estatales	124,863,638.48
Federales	46,856,652.75
Instancias de Culturas, Particulares	-
Otros Ingresos	480,813.03
Suma	<u>173,645,648.34</u>

11) Información sobre la Deuda y el Reporte Analítico de Deuda

No aplica para este Instituto

12) Calificaciones otorgadas

No aplica para este Instituto

13) Proceso de Mejora

a) Principales políticas de control interno

Revisión de los documentos probatorios del ejercicio del gasto
Control para la emisión de pagos mediante formatos de solicitud de pago
Control de Pedidos para adquisición de materiales y servicios
Cumplimiento de la normatividad fiscal
Revisión de Nóminas
Control de salidas y entradas de visitantes y personal del ente
Bitácoras de consumo de Combustible, Teléfono y uso de vehículos oficiales
Control de correspondencia recibida y enviada.
Registro de Ingresos y Egresos
Control de Activo Fijo

b) Medidas de desempeño financiero, metas y alcance

Con el propósito de dar cumplimiento al objetivo de este Instituto para el logro de las metas establecidas de acuerdo al Programa Anual; al cierre del mes de diciembre, se tiene un avance financiero del 161.19% respecto al presupuesto originalmente autorizado y avance en las metas del 151.04%, lográndose un impacto en las siguientes metas: , con el desarrollo de las siguientes actividades, que tuvieron mayor relevancia:

1) Los 3 y 4 de diciembre se realizó el Seminario Nuevos tiempos, nuevas organizaciones para la gestión cultural impartido por Angel Mestres, uno de los especialistas más reconocidos en el área de la gestión cultural internacional, a fin de sensibilizar a los profesionales de la gestión cultural sobre la necesidad de reorientar sus proyectos, dotar de herramientas que faciliten su trabajo cotidiano, nuevas perspectivas de análisis para estructurar estrategias que busquen la excelencia.

2) Anuncian ganadores del Programa de Estímulo a la Creación y al Desarrollo Artístico del Fondo Estatal para la Cultura y las Artes de Sonora, PECDA-FECAS 2015-2016. Para este periodo la Comisión Técnica aprobó apoyos económicos por \$2'383,680 pesos para 43 proyectos en categorías tradicionales, avalados por la Comisión de Planeación. Para reconocer e impulsar la labor de artistas y creadores sonorenses.

3) El ISC con apoyo del Conaculta, realizó premiación del XXIII Concurso Popular de Pastorelas. Familiares, amigos y público en general, disfrutó de la Pastorela cuyos ganadores son: En categoría infantil, se otorgó a María Teresa Gastélum, con la obra La llegada divina; y en categoría adolescentes y adultos, se otorgó a Vicente Benítez, con la obra Salvemos la tradición. Para fomentar el aprecio las tradiciones teatrales mexicanas que forman parte de nuestra identidad cultural.

Hoja 13 de 14

4) La Orquesta Filarmónica de Sonora en el cierre de su segunda temporada 2015 ofreció concierto de música de Beethoven, con la presentación del violinista Cuauhtémoc Rivera; además del concierto de música de cine, en el Teatro de la Ciudad. Para motivar en el público el interés por la música orquestal y fortalecer el gusto por la fusión de talentos.

5) Durante este mes la Banda de Música del Estado culminó su temporada 2015 ofreciendo concierto con la participación de Héctor Noriega como clarinete solista; además la Banda ofreció Concierto Navideño en Nogales, Sonora. Para fomentar el interés por la música de banda sinfónica e impulsar el talento de jóvenes músicos.

6) Se llevó a cabo la ceremonia de premiación de los certámenes de literatura: XLIII Juegos Florales Anita Pompa de Trujillo, y Concurso del Libro Sonorense 2015 géneros Novela y Dramaturgia; resultando ganadores Iván Figueroa, Carlos R. Padilla y Fernando Muñoz, respectivamente. para impulsar el desarrollo de la actividad literaria y difundir las obras de escritores sonorenses.

7) Se llevó a cabo la premiación de Certámenes de Fomento a la Lectura 2015: XVI Certámenes de Fomento a la Lectura, en sus categorías cuento y dibujo; XII Certámenes de investigación sobre la celebración del Día de Muertos y IX Concurso de calaveras literarias 2015. Se premió el talento literario y dedicación de 35 niños y jóvenes sonorenses que cursan primaria, secundaria y preparatoria, a fin de fomentar el desarrollo de creativos literarios infantiles y fortalecer el gusto por la lectura.

8) En el Teatro de la Ciudad de Casa de la Cultura de Sonora, se estrenó la obra Ligas Mayores, de Cutberto López, obra ganadora en Sonora del 20° Ciclo del Programa Nacional de Teatro Escolar, a cuyo estreno asistieron estudiantes de la escuela primaria "Rosalío E. Moreno", Colegio La Rea y de la Casa Hogar Temporal Jineseki. Para fomentar el gusto por las artes escénicas entre las nuevas generaciones, y crear nuevas fuentes de trabajo para la comunidad artística del país.

9) Se realizó premiación del Primer Concurso Estatal de Teatro hecho por jóvenes: Mitos, leyendas y narraciones de las etnias sonorenses, convocado por el Gobierno del Estado de Sonora a través del ISC y el Programa de Desarrollo para la Juventud. Para estimular la creatividad y concreción de proyectos teatrales de grupos juveniles y fortalecer su sentido de pertenencia a la entidad geográfica y apreciación de la diversidad cultural que coexiste en ella.

10) En el Teatro Intimo Xicontencatl Gutiérrez, después de presenciar la pastorela Los demonios andan sueltos, se brindó merecido homenaje a la actriz Sonia León por 45 años de trayectoria artística. Para reconocer la trascendencia y trayectoria de artistas sonorenses e impulsar su labor y aportación al desarrollo cultural del Estado.

14) Información por Segmentos

No aplica para este Instituto

15) Eventos posteriores al cierre

A la fecha de cierre de los Estados Financieros del período del 01 al 31 de Diciembre de 2015, se está a la espera de recursos del Consejo Nacional para la Cultura y las Artes (CONACULTA) para la realización de los siguientes proyectos denominados: 1) Restauración de Obras Artísticas, 2) Infraestructura Cultural en Hermosillo y 3) Recurso adicional para conclusión del inmueble "Centro Cultural los Angeles".

16) Partes relacionadas

No existen partes relacionadas que pudieran ejercer influencia significativa sobre la toma de desiciones financieras y operativas

17) Responsabilidad Sobre la Presentación de los Estados Financieros

"Bajo protestade decir verdad declaramos que los Estados Financieros y sus notas, son razonablemente correctos y son responsabilidad del emisor"

**Sistema Estatal de Evaluación
Estado Analítico del Activo
Instituto Sonorense de Cultura
Al 31 de Diciembre de 2015
(PESOS)**

ETCA-I-06

TRIMESTRE: CUARTO DE 2015

Concepto	Saldo Inicial 1	Cargos del Periodo 2	Abonos del Periodo 3	Saldo Final 4 (1+2-3)	Variación del Periodo (4-1)
ACTIVO	95,375,448.43	284,482,763.74	281,821,934.80	98,036,277.37	2,660,828.94
Activo Circulante	70,695,777.65	249,937,124.89	279,760,041.35	40,872,861.19	- 29,822,916.46
Efectivo y Equivalentes	60,770,693.20	169,023,339.50	190,172,313.11	39,621,719.59	- 21,148,973.61
Derechos a Recibir Efectivo o Equivalentes	9,902,298.62	80,477,502.34	89,180,407.16	1,199,393.80	- 8,702,904.82
<i>Derechos a Recibir Bienes o Servicios</i>	22,785.83	436,283.05	407,321.08	51,747.80	28,961.97
Inventarios					
Almacenes					
Estimaciones por Pérdida o Deterioro de Activos Circulantes					
Otros Activos Circulantes					
Activo no Circulante	24,679,670.78	34,545,638.85	2,061,893.45	57,163,416.18	32,483,745.40
Inversiones Financieras a Largo Plazo					
Derechos a Recibir Efectivo o Equivalentes a Largo Plazo					
Bienes Inmuebles, Infraestructura y Construcciones en Proceso	1,550,000.00	33,858,895.93	-	35,408,895.93	33,858,895.93
Bienes Muebles	24,755,296.86	686,742.92	243,069.65	25,198,970.13	443,673.27
Activos Intangibles	72,861.74	-	-	72,861.74	-
Depreciación, Deterioro y Amortización Acumulada de Bienes	- 1,747,504.82	-	1,818,823.80	- 3,566,328.62	- 1,818,823.80
Activos Diferidos	49,017.00	-	-	49,017.00	-
Estimación por Pérdida o Deterioro de activos no Circulantes					
Otros Activos no Circulantes					

A u t o r i z ó:

LIC. MARIO WELFO ÁLVAREZ BELTRÁN
Director General

R e v i s ó:

E l a b o r ó:

LIC. EDUARDO GÓMEZ ARREDONDO
Coordinador General de Administración

C.P. ALMA RITA VALDEZ LUGO
Coordinadora de Contabilidad

Sistema Estatal de Evaluación
 Estado Analítico de la Deuda y Otros Pasivos
 Instituto Sonorense de Cultura
 Al 31 de Diciembre de 2015
 (PESOS)

ETCA-I-07

TRIMESTRE: CUARTO DE 2015

DENOMINACIÓN DE LAS DEUDAS	MONEDA DE CONTRATACIÓN	INSTITUCIÓN O PAÍS ACREEDOR	SALDO INICIAL DEL PERIODO	SALDO FINAL DEL PERIODO
DEUDA PÚBLICA				
Corto Plazo				
Deuda Interna				
Instituciones de Crédito				
Títulos y Valores				
Arrendamientos Financieros				
Deuda Externa				
Organismos Financieros Internacionales				
Deuda Bilateral				
Títulos y Valores				
Arrendamientos Financieros				
<i>Subtotal Corto Plazo</i>				
Largo Plazo				
Deuda Interna				
Instituciones de Crédito				
Títulos y Valores				
Arrendamientos Financieros				
Deuda Externa				
Organismos Financieros Internacionales				
Deuda Bilateral				
Títulos y Valores				
Arrendamientos Financieros				
<i>Subtotal Largo Plazo</i>				
			11,549,253.39	29,925,511.51
Total Deuda y Otros Pasivos				

A u t o r i z ó:

 LIC. MARIO WELFO ÁLVAREZ BELTRÁN
 Director General

Revisó:

Elaboró:

 LIC. EDUARDO GÓMEZ ARREDONDO
 Coordinador General de Administración

 C.P. ALMA RITA VALDEZ LUGO
 Coordinadora de Contabilidad

**Sistema Estatal de Evaluación
Estado Analítico de Ingresos
Instituto Sonorense de Cultura
Del 01 de Octubre al 31 de Diciembre de 2015
(PESOS)**

ETCA-II-08

TRIMESTRE: CUARTO DE 2015

Rubros de los Ingresos	Ingresos Estimado Original Anual	Ampliaciones y Reducciones (+ ó -)	Ingresos Modificado Anual	Ingresos Devengado Anual	Ingresos Recaudado Anual	Ingresos Devengado Trimestral	Ingresos Recaudado Trimestral	Variación Vs Original	% de Avance Anual
	(1)	(2)	(3= 1 +2)	(4)	(5)	(6)	(7)	(8= 5 - 1)	(9= 5/1)
Saldo Inicial Caja y Bancos									
1 Impuestos									
2 Cuotas y Aportaciones de Seguridad Social									
3 Contribuciones de Mejoras									
4 Derechos									
5 Productos									
Corriente									
Capital									
6 Aprovechamientos									
Corriente									
Capital									
7 Ingresos por Ventas de Bienes y Servicios	2,466,726.00	- 1,022,181.92	1,444,544.08	1,444,544.08	1,444,544.08	197,891.50	197,891.50	- 1,022,181.92	58.56%
8 Participaciones y Aportaciones			-						
9 Transferencias, Asignaciones, Subsidios y Otras Ayudas FEDERALES	-	101,768,875.12	101,768,875.12	101,772,952.24	101,772,952.24	1,737,948.09	1,737,948.09	101,772,952.24	#DIV/0!
Transferencias, Asignaciones, Subsidios y Otras Ayudas ESTATALES	135,674,150.00	- 9,855,750.42	125,818,399.58	125,814,322.48	125,814,322.48	41,020,943.88	41,020,943.88	- 9,859,827.52	92.73%
10 Ingresos Derivados de Financiamientos									
Total	138,140,876.00	90,890,942.78	229,031,818.78	229,031,818.80	229,031,818.80	42,956,783.47	42,956,783.47	90,890,942.80	165.80%
					Ingresos Excedentes 1				

Rubros de los Ingresos	Ingresos Estimado Original Anual (1)	Ampliaciones y Reducciones (+ ó -) (2)	Ingresos Modificado Anual (3= 1 +2)	Ingresos Devengado Anual (4)	Ingresos Recaudado Anual (5)	Ingresos Devengado Trimestral (6)	Ingresos Recaudado Trimestral (7)	Variación Vs Original (8= 5 - 1)	% de Avance Anual (9= 5/1)
Ingresos del Gobierno									
Impuesto									
Contribuciones de Mejoras									
Derechos									
Productos									
Corriente									
Capital									
Aprovechamientos									
Corriente									
Capital									
Participaciones y Aportaciones									
Transferencias, Asignaciones, Subsidios y Otras Ayudas									
Ingresos de Organismos y Empresas									
Cuotas y aportaciones de Seguridad Social									
Ingresos por ventas de Bienes y Servicios	2,466,726.00	- 1,022,181.92	1,444,544.08	1,444,544.08	1,444,544.08	197,891.50	197,891.50	- 1,022,181.92	58.56%
Transferencias, Asignaciones, Subsidios y Otras Ayudas, FEDERALES	-	101,768,875.12	101,768,875.12	101,772,952.24	101,772,952.24	1,737,948.09	1,737,948.09	101,772,952.24	-
Transferencias, Asignaciones, Subsidios y Otras Ayudas, ESTATALES	135,674,150.00	- 9,855,750.42	125,818,399.58	125,814,322.48	125,814,322.48	41,020,943.88	41,020,943.88	- 9,859,827.52	92.73%
Ingresos derivados de Financiamiento									
Ingresos Derivados de Financiamientos									
Total	138,140,876.00	90,890,942.78	229,031,818.78	229,031,818.80	229,031,818.80	42,956,783.47	42,956,783.47	90,890,942.80	165.80%
					Ingresos Excedentes 1				

¹ Los Ingresos Excedentes se presentan para efectos de cumplimiento de la Ley de Ingresos del Estado y Ley de Contabilidad Gubernamental.

El importe reflejado siempre debe ser mayor a cero. Nunca en rojo.

El saldo Inicial de Caja y Bancos es informativo, No SE SUMA EN EL TOTAL.

Autorizó:

Revisó:

LIC. MARIO WELFO ÁLVAREZ BELTRÁN
Director General

Elaboró:

LIC. EDUARDO GÓMEZ ARREDONDO
Coordinador General de Administración

C.P. ALMA RITA VALDEZ LUGO
Coordinadora de Contabilidad

Sistema Estatal de Evaluación
Conciliación entre los Ingresos Presupuestarios y Contables
Instituto Sonorense de cultura
Al 31 de Diciembre de 2015
(PESOS)

ETCA-II-08-A

TRIMESTRE: CUARTO DE 2015

1. Ingresos Presupuestarios		\$ 126,228,119.69
(MAS)		
2. Ingresos contables no presupuestarios		\$ 47,417,528.65
Incremento por variación de inventarios	\$ -	
Disminución del exceso de estimaciones por pérdida o deterioro u obsolescencia	\$ -	
Disminución del exceso de provisiones	-	
Otros Ingresos y beneficios varios	\$ 47,417,528.65	
Otros Ingresos contables no presupuestarios	\$ -	
(MENOS)		
3. Ingresos presupuestarios no contables		\$ -
Productos de capital	\$ -	
Aprovechamientos de capital	\$ -	
Ingresos derivados de financiamientos	\$ -	
Otros Ingresos presupuestarios no contables	-	
4. Ingresos Contables (4= 1 + 2 - 3)		\$ 173,645,648.34

Autorizó:

LIC. MARIO WELFO ÁLVAREZ BELTRÁN
 Director General

Revisó:

Elaboró:

LIC. EDUARDO GÓMEZ ARREDONDO
 Coordinador General de Administración

C.P. ALMA RITA VALDEZ LUGO
 Coordinadora de Contabilidad

Sistema Estatal de Evaluación
Estado Analítico del Ejercicio Presupuesto de Egresos
Clasificación por Objeto del Gasto (Capítulo y Concepto)
Instituto Sonorense de Cultura
Del 01 de Octubre al 31 de Diciembre de 2015

ETCA-II-09

TRIMESTRE: CUARTO DE 2015

(PESOS)

Ejercicio del Presupuesto	Egresos Aprobado Anual	Ampliaciones/ (Reducciones)	Egresos Modificado Anual	Egresos Devengado Anual	Egresos Pagado Anual	Egresos Devengado Trimestral	Egresos Pagado Trimestral	Subejercicio	% Avance Anual
Capítulo del Gasto	(1)	(2)	(3=1+2)	(4)	(5)	(6)	(7)	(8 = 3 - 4)	(9= 4/3)
1000 Servicios Personales	87,033,043.20	22,166,450.96	109,199,494.16	109,778,880.82	-	32,573,689.15	-	579,386.66	100.53%
2000 Materiales y Suministros	2,211,662.89	1,288,352.58	923,310.31	923,310.31	923,789.18	253,286.87	-	-	100.00%
3000 Servicios Generales	41,844,819.91	20,608,624.06	62,453,443.97	68,850,594.17	68,823,952.23	12,827,674.74	-	6,397,150.20	110.24%
4000 Transferencias, Asignaciones, Subsidios y Otras Ayudas	6,992,000.00	3,358,550.00	3,633,450.00	3,633,450.00	3,633,450.00	360,000.00	-	-	100.00%
5000 Bienes Muebles, Inmuebles e Intangibles	59,350.00	627,392.92	686,742.92	686,742.92	702,888.54	168,392.83	-	-	100.00%
6000 Inversión Pública	-	52,135,377.44	52,135,377.44	38,795,093.99	18,168,225.70	-	-	13,340,283.45	74.41%
7000 Inversiones Financieros y Otras Provisiones									
8000 Participaciones y Aportaciones									
9000 Deuda Pública									
Total del Gasto	138,140,876.00	90,890,942.80	229,031,818.80	222,668,072.21	92,252,305.65	46,183,043.59	-	6,363,746.59	97.22%

Sistema Estatal de Evaluación
Estado Analítico del Ejercicio Presupuesto de Egresos
Por Partida del Gasto
Instituto Sonorense de Cultura
Del 01 de Octubre al 31 de Diciembre de 2015
(PESOS)

ETCA-II-09-A

TRIMESTRE: CUARTO DE 2015

Ejercicio del Presupuesto		Egresos Aprobado Anual	Ampliaciones/ (Reducciones)	Egresos Modificado Anual	Egresos Devengado Anual	Egresos Pagado Anual	Egresos Devengado Trimestral	Egresos Pagado Trimestral	Subejercicio	% Avance Anual
Partida/Descripción		(1)	(2)	(3=1+2)	(4)	(5)	(6)	(7)	(8 = 3 - 4)	(9= 4/3)
1000	Servicios personales	87,033,043.20	22,166,450.96	109,199,494.16	109,778,880.82	-	32,573,689.15	-	579,386.66	100.53%
1100	Remuneraciones al personal de carácter permanente	29,111,429.35	46,383,289.79	75,494,719.14	75,494,719.14	-	23,487,710.51	-	-	100.00%
113	Sueldo base al personal permanente	29,111,429.35	46,383,289.79	75,494,719.14	75,494,719.14	-	23,487,710.51	-	-	100.00%
11301	Sueldos	28,244,380.79	11,667,605.92	16,576,774.87	16,576,774.87	-	4,216,610.28	-	-	100.00%
11302	Sueldo diferencial por zona	217,048.56	217,048.56	-	-	-	-	-	-	0.00%
11303	Remuneraciones diversas	-	10,290,074.33	10,290,074.33	10,290,074.33	-	2,606,130.99	-	-	100.00%
11306	Riesgo laboral	-	30,259,537.01	30,259,537.01	30,259,537.01	-	11,984,426.03	-	-	100.00%
11307	Ayuda para habitación	-	10,940,521.97	10,940,521.97	10,940,521.97	-	2,808,327.55	-	-	100.00%
11309	Prima por riesgo laboral	650,000.00	515,859.92	134,140.08	134,140.08	-	-	-	-	100.00%
11310	Ayuda para energía eléctrica	-	7,293,670.88	7,293,670.88	7,293,670.88	-	1,872,215.66	-	-	100.00%
1200	Remuneraciones al personal de carácter transitorio	-	-	-	-	-	-	-	-	0.00%
122	Sueldos base al personal eventual	-	-	-	-	-	-	-	-	0.00%
12201	Sueldo base al personal eventual	-	-	-	-	-	-	-	-	0.00%
1300	Remuneraciones adicionales y especiales	18,235,764.03	15,036,907.72	3,198,856.31	3,198,856.31	-	1,424,366.30	-	0.00	100.00%
131	Primas por años de servicios efectivos prestados	4,612,953.22	2,513,149.43	2,099,803.79	2,099,803.79	-	535,626.15	-	-	100.00%
13101	Prima quinquenal por años de servicio efectivos pstedados	4,612,953.22	2,513,149.43	2,099,803.79	2,099,803.79	-	535,626.15	-	-	100.00%
132	Primas de vacaciones, dominical y gratificación de fin de año	9,421,215.69	8,322,163.17	1,099,052.52	1,099,052.52	-	888,740.15	-	0.00	100.00%
13201	Prima de vacaciones y dominical	2,824,122.94	2,472,072.55	352,050.39	352,050.39	-	176,125.25	-	-	100.00%
13202	Aguinaldo o gratificación por fin de año	5,282,866.93	4,535,864.80	747,002.13	747,002.13	-	712,614.90	-	0.00	100.00%
13203	Compensación por ajuste de calendario	657,112.91	657,112.91	-	-	-	-	-	-	0.00%
13204	Compensación por bono navideño	657,112.91	657,112.91	-	-	-	-	-	-	0.00%
133	Horas extraordinarias	2,950,555.12	2,950,555.12	-	-	-	-	-	-	0.00%
13301	Remuneraciones por horas extraordinarias	2,950,555.12	2,950,555.12	-	-	-	-	-	-	0.00%
134	Compensaciones	1,251,040.00	1,251,040.00	-	-	-	-	-	-	0.00%
13403	Estímulos al personal de confianza	1,010,240.00	1,010,240.00	-	-	-	-	-	-	0.00%
13404	Bono Por Productividad	240,800.00	240,800.00	-	-	-	-	-	-	0.00%
1400	Seguridad Social	21,101,858.09	1,497,594.34	22,599,452.43	23,178,839.09	-	5,450,463.92	-	579,386.66	102.56%
141	Aportaciones de seguridad social	7,047,064.86	801,585.87	7,848,650.73	8,428,037.39	-	2,125,089.92	-	579,386.66	107.38%
14101	Cuotas por servicio médico del ISSSTESON	5,128,492.95	659,362.55	5,787,855.50	6,367,242.16	-	1,613,225.42	-	579,386.66	110.01%
14102	Cuotas por seguro de vida al ISSSTESON	777.60	9.10	768.50	768.50	-	193.10	-	-	100.00%
14103	Cuotas por seguro de retiro al ISSSTESON	11,843.09	414.09	12,257.18	12,257.18	-	3,089.60	-	-	100.00%
14104	Asignación para préstamos a corto plazo	134,889.04	16,412.15	151,301.19	151,301.19	-	38,316.87	-	-	100.00%
14105	Asignación para préstamos prendarios	134,889.04	16,412.15	151,301.19	151,301.19	-	38,316.87	-	-	100.00%
14106	Otras prestaciones de seguridad social	809,381.00	98,603.78	907,984.78	907,984.78	-	229,946.60	-	-	100.00%

Ejercicio del Presupuesto		Egresos Aprobado Anual	Ampliaciones/ (Reducciones)	Egresos Modificado Anual	Egresos Devengado Anual	Egresos Pagado Anual	Egresos Devengado Trimestral	Egresos Pagado Trimestral	Subejercicio	% Avance Anual
Partida/Descripción		(1)	(2)	(3=1+2)	(4)	(5)	(6)	(7)	(8 = 3 - 4)	(9= 4/3)
14107	Cuotas para infraestructura, equipamiento y mantenimiento hospitalario	539,583.64	65,730.75	605,314.39	605,314.39	-	153,295.46	-	-	100.00%
14108	Aportaciones para la atención de enfermedades preexistentes	287,208.50	55,340.50	231,868.00	231,868.00	-	48,706.00	-	-	100.00%
142	Aportaciones a fondos de vivienda	2,158,366.84	262,991.81	2,421,358.65	2,421,358.65	-	613,207.11	-	-	100.00%
14201	Cuotas al FOVISSSTESON	2,158,366.84	262,991.81	2,421,358.65	2,421,358.65	-	613,207.11	-	-	100.00%
143	Aportaciones al sistema para el retiro	9,270,588.39	1,322,919.83	10,593,508.22	10,593,508.22	-	2,682,797.39	-	-	100.00%
14301	Pagas por defunción, pensiones y jubilaciones	9,270,588.39	1,322,919.83	10,593,508.22	10,593,508.22	-	2,682,797.39	-	-	100.00%
144	Aportaciones para seguros	2,625,838.00	889,903.17	1,735,934.83	1,735,934.83	-	29,369.50	-	-	100.00%
14401	Seguros por defunción familiar	38,718.00	4,866.75	33,851.25	33,851.25	-	8,491.50	-	-	100.00%
14402	Seguro por retiro estatal	87,120.00	4,323.00	82,797.00	82,797.00	-	20,878.00	-	-	100.00%
14403	Otras Cuotas De Seguros Colectivos	2,500,000.00	880,713.42	1,619,286.58	1,619,286.58	-	-	-	-	100.00%
1500	Otras prestaciones sociales y económicas	10,330,619.81	3,543,771.64	6,786,848.17	6,786,848.17	-	1,121,661.26	-	-	0.00%
151	Cuotas para el fondo de ahorro y fondo de trabajo	131,511.58	13,643.26	145,154.84	145,154.84	-	37,587.88	-	-	100.00%
15101	Aportaciones al fondo de ahorro de los trabajadores	131,511.58	13,643.26	145,154.84	145,154.84	-	37,587.88	-	-	100.00%
152	Indemnizaciones	2,000,000.00	2,000,000.00	-	-	-	-	-	-	0.00%
15202	Pago de Liquidaciones	2,000,000.00	2,000,000.00	-	-	-	-	-	-	0.00%
154	Prestaciones contractuales	7,999,108.23	7,999,108.23	-	-	-	-	-	-	0.00%
15404	Días económicos y de descanso obligatorios no disfrutados	636,306.40	636,306.40	-	-	-	-	-	-	0.00%
15409	Bono para despensa	3,494,761.83	3,494,761.83	-	-	-	-	-	-	0.00%
15410	Apoyo para cansatilla de maternidad	7,500.00	7,500.00	-	-	-	-	-	-	0.00%
15413	Ayuda para guardería a madres trabajadoras	136,080.00	136,080.00	-	-	-	-	-	-	0.00%
15416	Apoyo para utiles escolares	115,000.00	115,000.00	-	-	-	-	-	-	0.00%
15417	Ayuda para desarrollo y capacitación	1,129,712.50	1,129,712.50	-	-	-	-	-	-	0.00%
15418	Compensación específica a personal de base	320,000.00	320,000.00	-	-	-	-	-	-	0.00%
15419	Ayuda para servicio de transporte	1,428,667.50	1,428,667.50	-	-	-	-	-	-	0.00%
15420	Compensación en apoyo a la discapacidad	27,055.00	27,055.00	-	-	-	-	-	-	0.00%
15421	Bono de día de madres	97,500.00	97,500.00	-	-	-	-	-	-	0.00%
15423	Bono Por Aniversario Sindical	61,200.00	61,200.00	-	-	-	-	-	-	0.00%
15424	Bono del día del padre	40,500.00	40,500.00	-	-	-	-	-	-	0.00%
15425	Apoyo para compra de material de construcción	454,825.00	454,825.00	-	-	-	-	-	-	0.00%
15426	Apoyo P/Despensa representantes sindicales	50,000.00	50,000.00	-	-	-	-	-	-	0.00%
155	Apoyos a la capacitación de los servidores públicos	150,000.00	150,000.00	-	-	-	-	-	-	0.00%
15501	Apoyos a la capacitación	150,000.00	150,000.00	-	-	-	-	-	-	0.00%
159	Otras prestaciones sociales y económicas	50,000.00	6,591,693.33	6,641,693.33	6,641,693.33	-	1,084,073.38	-	-	100.00%
15901	Otras prestaciones	50,000.00	6,591,693.33	6,641,693.33	6,641,693.33	-	1,084,073.38	-	-	100.00%
1700	Pagos de estímulos a servidores públicos	8,253,371.92	7,133,753.81	1,119,618.11	1,119,618.11	-	1,089,487.16	-	-	100.00%
171	Estímulos	8,253,371.92	7,133,753.81	1,119,618.11	1,119,618.11	-	1,089,487.16	-	-	100.00%
17102	Estímulos al personal	7,343,241.92	6,223,623.81	1,119,618.11	1,119,618.11	-	1,089,487.16	-	-	100.00%
17104	Bono por puntualidad	410,130.00	410,130.00	-	-	-	-	-	-	#¡DIV/0!
17105	Compensación por titulación a nivel licenciatura	500,000.00	500,000.00	-	-	-	-	-	-	#¡DIV/0!
2000	Materiales y suministros	2,211,662.89	1,288,352.58	923,310.31	923,310.31	923,789.18	253,286.87	-	0.00	100.00%
2100	Materiales de administración	1,907,469.45	1,411,018.96	496,450.49	496,450.49	536,214.29	169,140.07	-	0.00	100.00%
211	Materiales, útiles y equipos menores de oficina	910,486.61	697,092.64	213,393.97	213,393.97	248,335.77	88,117.40	-	-	100.00%
21101	Materiales, útiles y equipos menores de oficina	910,486.61	697,092.64	213,393.97	213,393.97	248,335.77	88,117.40	-	-	100.00%
212	Materiales y útiles de impresión y reproducción	215,350.24	179,521.78	35,828.46	35,828.46	29,530.68	8,822.22	-	-	100.00%
21201	Materiales y útiles de impresión y reproducción	215,350.24	179,521.78	35,828.46	35,828.46	29,530.68	8,822.22	-	-	100.00%
214	Materiales, útiles y equipos menores de tecnologías de la información	38,361.84	154,249.45	192,611.29	192,611.29	207,981.07	53,196.29	-	-	100.00%

Ejercicio del Presupuesto		Egresos Aprobado Anual	Ampliaciones/ (Reducciones)	Egresos Modificado Anual	Egresos Devengado Anual	Egresos Pagado Anual	Egresos Devengado Trimestral	Egresos Pagado Trimestral	Subejercicio	% Avance Anual
Partida/Descripción		(1)	(2)	(3=1+2)	(4)	(5)	(6)	(7)	(8 = 3 - 4)	(9= 4/3)
21401	Materiales y útiles para el procesamiento de equipos y bienes informáticos	38,361.84	154,249.45	192,611.29	192,611.29	207,981.07	53,196.29	-	-	100.00%
215	Material impreso e información digital	633,355.92	614,647.92	18,708.00	18,708.00	20,258.00	4,260.00	-	0.00	100.00%
21501	Material para información	633,355.92	614,647.92	18,708.00	18,708.00	20,258.00	4,260.00	-	0.00	100.00%
216	Material de limpieza	21,593.64	2,876.17	24,469.81	24,469.81	24,469.81	7,830.16	-	-	100.00%
21601	Material de limpieza	21,593.64	2,876.17	24,469.81	24,469.81	24,469.81	7,830.16	-	-	100.00%
217	Materiales y útiles de enseñanza	73,299.24	61,860.28	11,438.96	11,438.96	5,638.96	6,914.00	-	-	100.00%
21701	Materiales educativos	73,299.24	61,860.28	11,438.96	11,438.96	5,638.96	6,914.00	-	-	100.00%
218	Materiales para el registro e identificación de bienes y personas	15,021.96	15,021.96	-	-	-	-	-	-	#¡DIV/0!
21801	Placas, engomados, calcomanías y hologramas	15,021.96	15,021.96	-	-	-	-	-	-	#¡DIV/0!
2200	Alimentos y utensilios	114,135.00	79,554.61	193,689.61	193,689.61	169,387.24	39,686.69	-	-	100.00%
221	Productos alimenticios para personas	25,396.56	162,119.70	187,516.26	187,516.26	163,309.89	35,548.06	-	-	100.00%
22101	Productos alimenticios para el personal en las instalaciones	23,346.36	106,308.34	129,654.70	129,654.70	121,467.97	23,987.62	-	-	100.00%
22106	Adquisición de agua potable	2,050.20	55,811.36	57,861.56	57,861.56	41,841.92	11,560.44	-	-	100.00%
223	Utensilios para el servicio de alimentación	88,738.44	82,565.09	6,173.35	6,173.35	6,077.35	4,138.63	-	-	100.00%
22301	Utensilios para el servicio de alimentación	88,738.44	82,565.09	6,173.35	6,173.35	6,077.35	4,138.63	-	-	100.00%
2400	Materiales y artículos de construcción y de reparación	99,143.72	61,025.58	38,118.14	38,118.14	37,835.10	10,882.03	-	0.00	100.00%
242	Cemento y productos de concreto	800.04	800.04	-	-	-	-	-	-	#¡DIV/0!
24201	Cemento y productos de concreto	800.04	800.04	-	-	-	-	-	-	#¡DIV/0!
243	Cal, yeso y productos de yeso	481.80	481.80	-	-	-	-	-	-	#¡DIV/0!
24301	Cal, yeso y productos de yeso	481.80	481.80	-	-	-	-	-	-	#¡DIV/0!
246	Material eléctrico y electrónico	28,638.24	609.14	29,247.38	29,247.38	28,964.34	9,911.85	-	-	100.00%
24601	Material eléctrico y electrónico	28,638.24	609.14	29,247.38	29,247.38	28,964.34	9,911.85	-	-	100.00%
247	Artículos metálicos para la construcción	2,600.04	2,465.04	135.00	135.00	135.00	-	-	-	100.00%
24701	Artículos metálicos para la construcción	2,600.04	2,465.04	135.00	135.00	135.00	-	-	-	100.00%
248	Materiales complementarios	20,823.56	12,264.12	8,559.44	8,559.44	8,559.44	970.18	-	-	100.00%
24801	Materiales complementarios	20,823.56	12,264.12	8,559.44	8,559.44	8,559.44	970.18	-	-	100.00%
249	Otros materiales y artículos de construcción y reparación	45,800.04	45,623.72	176.32	176.32	176.32	-	-	0.00	100.00%
24901	Otros materiales y artículos de construcción y reparación	45,800.04	45,623.72	176.32	176.32	176.32	-	-	0.00	100.00%
2500	Productos químicos, farmacéuticos y de laboratorio	2,832.84	524.09	2,308.75	2,308.75	2,164.75	889.80	-	-	100.00%
252	Fertilizantes, pesticidas y otros agroquímicos	1,192.80	105.55	1,298.35	1,298.35	1,154.35	235.80	-	-	100.00%
25201	Fertilizantes, pesticidas y otros agroquímicos	1,192.80	105.55	1,298.35	1,298.35	1,154.35	235.80	-	-	100.00%
253	Medicinas y productos farmacéuticos	1,640.04	629.64	1,010.40	1,010.40	1,010.40	654.00	-	-	100.00%
25301	Medicinas y productos farmacéuticos	1,640.04	629.64	1,010.40	1,010.40	1,010.40	654.00	-	-	100.00%
2600	Combustibles, lubricantes y aditivos	45,880.08	86,557.53	132,437.61	132,437.61	119,792.34	17,731.87	-	-	100.00%
261	Combustibles, lubricantes y aditivos	45,880.08	86,557.53	132,437.61	132,437.61	119,792.34	17,731.87	-	-	100.00%
26101	Combustibles	40,280.04	86,041.33	126,321.37	126,321.37	115,769.90	16,091.63	-	-	100.00%
26102	Lubricantes y aditivos	5,600.04	516.20	6,116.24	6,116.24	4,022.44	1,640.24	-	-	100.00%
2700	Vestuarios, blancos, prendas de producción y artículos deportivos	1,419.60	6,352.44	7,772.04	7,772.04	7,772.04	6,757.03	-	-	100.00%
271	Vestuario y uniformes	-	446.60	446.60	446.60	446.60	446.60	-	-	100.00%
27101	Vestuario y uniformes	-	446.60	446.60	446.60	446.60	446.60	-	-	100.00%
272	Prendas de seguridad y protección personal	1,419.60	5,905.84	7,325.44	7,325.44	7,325.44	6,310.43	-	-	100.00%
27201	Prendas de seguridad y protección personal	1,419.60	5,905.84	7,325.44	7,325.44	7,325.44	6,310.43	-	-	100.00%
274	Productos textiles	-	-	-	-	-	-	-	-	#¡DIV/0!
27401	Productos textiles	-	-	-	-	-	-	-	-	#¡DIV/0!
2900	Herramientas, refacciones y accesorios menores	40,782.20	11,751.47	52,533.67	52,533.67	50,623.42	8,199.38	-	-	100.00%
291	Herramientas menores	4,298.24	749.20	5,047.44	5,047.44	4,878.44	924.00	-	-	100.00%
29101	Herramientas menores	4,298.24	749.20	5,047.44	5,047.44	4,878.44	924.00	-	-	100.00%
292	Refacciones y Accesorios Menores de Edificios	11,268.72	7,546.39	3,722.33	3,722.33	3,722.33	-	-	-	100.00%
29201	Refacciones y Accesorios Menores de Edificios	11,268.72	7,546.39	3,722.33	3,722.33	3,722.33	-	-	-	100.00%

Ejercicio del Presupuesto		Egresos Aprobado Anual	Ampliaciones/ (Reducciones)	Egresos Modificado Anual	Egresos Devengado Anual	Egresos Pagado Anual	Egresos Devengado Trimestral	Egresos Pagado Trimestral	Subejercicio	% Avance Anual
Partida/Descripción		(1)	(2)	(3=1+2)	(4)	(5)	(6)	(7)	(8 = 3 - 4)	(9= 4/3)
294	Refacciones y accesorios menores de equipo de computo y tecnologías de la información	12,000.00	30,281.97	42,281.97	42,281.97	40,540.72	7,275.38	-	-	100.00%
29401	Refacciones y accesorios menores de equipo de computo y tecnologías de la información	12,000.00	30,281.97	42,281.97	42,281.97	40,540.72	7,275.38	-	-	100.00%
296	Refacciones y accesorios menores de equipo de trasporte	13,215.24	11,733.31	1,481.93	1,481.93	1,481.93	-	-	-	100.00%
29601	Refacciones y accesorios menores de equipo de trasporte	13,215.24	11,733.31	1,481.93	1,481.93	1,481.93	-	-	-	100.00%
3000	Servicios generales	41,844,819.91	20,608,624.06	62,453,443.97	68,850,594.17	68,823,952.23	12,827,674.74	-	6,397,150.20	110.24%
3100	Servicios básicos	2,749,743.17	330,847.75	2,418,895.42	2,418,895.42	2,444,833.11	764,365.01	-	0.00	100.00%
311	Energía eléctrica	1,539,284.83	71,953.83	1,467,331.00	1,467,331.00	1,496,015.00	505,196.00	-	-	100.00%
31101	Energía eléctrica	1,539,284.83	71,953.83	1,467,331.00	1,467,331.00	1,496,015.00	505,196.00	-	-	100.00%
313	Agua	346,698.30	151,463.86	195,234.44	195,234.44	194,815.44	62,624.12	-	-	100.00%
31301	Agua potable	346,698.30	151,463.86	195,234.44	195,234.44	194,815.44	62,624.12	-	-	100.00%
314	Telefonía tradicional	698,064.00	57,765.99	755,829.99	755,829.99	753,502.68	196,544.89	-	-	100.00%
31401	Telefonía tradicional	698,064.00	57,765.99	755,829.99	755,829.99	753,502.68	196,544.89	-	-	100.00%
315	Telefonía celular	76,596.04	76,096.05	499.99	499.99	499.99	-	-	0.00	100.00%
31501	Telefonía celular	76,596.04	76,096.05	499.99	499.99	499.99	-	-	0.00	100.00%
317	Servicios de Acceso de Internet, Redes y Procesamiento de Información	65,400.00	65,400.00	-	-	-	-	-	-	#¡DIV/0!
31701	Servicios de Acceso de Internet, Redes y Procesamiento de Información	65,400.00	65,400.00	-	-	-	-	-	-	#¡DIV/0!
318	Servicios postales y telegráficos	23,700.00	23,700.00	-	-	-	-	-	-	#¡DIV/0!
31801	Servicio postal	23,700.00	23,700.00	-	-	-	-	-	-	#¡DIV/0!
3200	Servicio de arrendamiento	859,601.92	72,238.06	787,363.86	787,363.86	647,656.09	195,866.65	-	-	100.00%
322	Arrendamiento de Edificios	815,116.92	70,786.28	744,330.64	744,330.64	611,624.63	185,217.85	-	-	100.00%
32201	Arrendamiento de Edificios	815,116.92	70,786.28	744,330.64	744,330.64	611,624.63	185,217.85	-	-	100.00%
323	Arrendamiento de mobiliario y equipo de administración, educacional y recreativo	44,485.00	1,451.78	43,033.22	43,033.22	36,031.46	10,648.80	-	-	100.00%
32301	Arrendamiento de muebles, maquinaria y equipo	44,485.00	1,451.78	43,033.22	43,033.22	36,031.46	10,648.80	-	-	100.00%
3300	Servicios profesionales, científicos, técnicos y otros servicios	749,975.84	223,192.12	973,167.96	973,167.96	838,517.27	182,351.95	-	-	100.00%
331	Servicios legales, de contabilidad, auditorías y relacionados	260,080.00	11,180.20	271,260.20	271,260.20	266,040.20	46,400.00	-	-	100.00%
33101	Servicios legales, de contabilidad, auditorías y relacionados	260,080.00	11,180.20	271,260.20	271,260.20	266,040.20	46,400.00	-	-	100.00%
332	Servicios de diseño, arquitectura, ingeniería	-	-	-	-	-	-	-	-	0.00%
33201	Servicios de diseño, arquitectura, ingeniería y actividades relacionadas	-	-	-	-	-	-	-	-	0.00%
333	Servicios de consultoría en tecnologías de la información	77,900.00	12,722.05	90,622.05	90,622.05	77,822.66	21,111.95	-	-	100.00%
33301	Servicios de Informática	77,900.00	12,722.05	90,622.05	90,622.05	77,822.66	21,111.95	-	-	100.00%
334	Servicios de capacitación	-	-	-	-	-	-	-	-	0.00%
33401	Servicios de capacitación	-	-	-	-	-	-	-	-	0.00%
336	Servicios de apoyo administrativo, traducción, fotocopiado e impresión	57,752.00	214,332.53	272,084.53	272,084.53	272,084.53	-	-	-	100.00%
33603	Impresiones y publicaciones oficiales	17,000.00	210,151.00	227,151.00	227,151.00	227,151.00	-	-	-	100.00%
33605	Licitaciones, convenios y convocatorias	40,752.00	4,181.53	44,933.53	44,933.53	44,933.53	-	-	-	100.00%
338	Servicios de vigilancia	354,243.84	15,042.66	339,201.18	339,201.18	222,569.88	114,840.00	-	-	100.00%
33801	Servicios de vigilancia	354,243.84	15,042.66	339,201.18	339,201.18	222,569.88	114,840.00	-	-	100.00%
3400	Servicios financieros, bancarios y comerciales	443,935.06	82,028.23	361,906.83	361,906.83	359,907.80	66,745.68	-	-	100.00%
341	Servicios financieros y bancarios	68,245.82	8,584.42	76,830.24	76,830.24	76,830.24	19,609.80	-	-	100.00%
34101	Servicios financieros y bancarios	68,245.82	8,584.42	76,830.24	76,830.24	76,830.24	19,609.80	-	-	100.00%
345	Seguros de bienes patrimoniales	209,128.54	12,860.36	221,988.90	221,988.90	221,988.90	30,142.50	-	-	100.00%
34501	Seguros de bienes patrimoniales	209,128.54	12,860.36	221,988.90	221,988.90	221,988.90	30,142.50	-	-	100.00%
346	Almacenaje, envase y embalaje	123,458.70	123,428.70	30.00	30.00	30.00	-	-	-	100.00%

Ejercicio del Presupuesto		Egresos Aprobado Anual	Ampliaciones/ (Reducciones)	Egresos Modificado Anual	Egresos Devengado Anual	Egresos Pagado Anual	Egresos Devengado Trimestral	Egresos Pagado Trimestral	Subejercicio	% Avance Anual
Partida/Descripción		(1)	(2)	(3=1+2)	(4)	(5)	(6)	(7)	(8 = 3 - 4)	(9= 4/3)
34601	Almacenaje, envase y embalaje	123,458.70	- 123,428.70	30.00	30.00	30.00	-	-	-	100.00%
347	Fletes y maniobras	43,102.00	19,955.69	63,057.69	63,057.69	61,058.66	16,993.38	-	-	100.00%
34701	Fletes y maniobras	43,102.00	19,955.69	63,057.69	63,057.69	61,058.66	16,993.38	-	-	100.00%
3500	Servicios mantenimiento y conservación e instalación	2,584,155.61	- 65,107.60	2,519,048.01	2,519,048.01	2,160,251.47	950,167.17	-	-	100.00%
351	Conservación y mantenimiento menor de inmuebles	468,561.30	9,875.28	478,436.58	478,436.58	554,963.07	332,860.75	-	-	100.00%
35101	Mantenimiento y conservación de inmuebles	468,561.30	9,875.28	478,436.58	478,436.58	554,963.07	332,860.75	-	-	100.00%
352	Instalación, reparación y mantenimiento de mobiliario y equipo de administración, educacional y recreativo	142,920.00	- 99,732.12	43,187.88	43,187.88	25,657.88	20,531.69	-	-	100.00%
35201	Mantenimiento y conservación de mobiliario y equipo	142,920.00	- 99,732.12	43,187.88	43,187.88	25,657.88	20,531.69	-	-	100.00%
353	Instalación, reparación y mantenimiento de equipo de computo y tecnologías de información	80,060.00	- 50,174.58	29,885.42	29,885.42	27,849.62	24,749.76	-	-	100.00%
35302	Mantenimiento y conservación de bienes informáticos	80,060.00	- 50,174.58	29,885.42	29,885.42	27,849.62	24,749.76	-	-	100.00%
355	Reparación y mantenimiento de equipo de transporte	235,665.00	42,860.57	278,525.57	278,525.57	230,971.37	84,693.13	-	-	100.00%
35501	Mantenimiento y conservación de equipo de transporte	235,665.00	42,860.57	278,525.57	278,525.57	230,971.37	84,693.13	-	-	100.00%
357	Instalación, reparación y mantenimiento de maquinaria, otros equipos y herramientas	304,551.71	- 51,262.20	253,289.51	253,289.51	248,776.22	3,432.00	-	-	100.00%
35701	Mantenimiento y conservación de maquinaria y equipo	269,551.27	- 16,261.76	253,289.51	253,289.51	248,776.22	3,432.00	-	-	100.00%
35702	Mantenimiento y Conserv. De Herramientas, maquinas herramientas, Instrumentos, Útiles y equipo.	35,000.44	- 35,000.44	-	-	-	-	-	-	#¡DIV/0!
358	Servicios de limpieza y manejo de desechos	1,285,581.60	97,042.45	1,382,624.05	1,382,624.05	1,011,278.31	478,476.84	-	-	100.00%
35801	Servicios de limpieza y manejo de desechos	1,285,581.60	97,042.45	1,382,624.05	1,382,624.05	1,011,278.31	478,476.84	-	-	100.00%
359	Servicios de jardinería y fumigación	66,816.00	- 13,717.00	53,099.00	53,099.00	60,755.00	5,423.00	-	-	100.00%
35901	Servicios de jardinería y fumigación	66,816.00	- 13,717.00	53,099.00	53,099.00	60,755.00	5,423.00	-	-	100.00%
3600	Servicios de comunicación social y publicidad	-	-	-	-	-	-	-	-	#¡DIV/0!
361	Difusión por radio, televisión y otros medios de mensajes sobre programas y actividades gubernamentales	-	-	-	-	-	-	-	-	#¡DIV/0!
36101	Difusion por radio, televisión y otros medios de mensajes sobre programas y actividades gubernamentales	-	-	-	-	-	-	-	-	#¡DIV/0!
366	Servicios de creación y difusión de contenido exclusivamente a través de internet	-	-	-	-	-	-	-	-	#¡DIV/0!
36601	Servicios de creación y difusión de contenido exclusivamente a través de internet	-	-	-	-	-	-	-	-	#¡DIV/0!
3700	Servicios de traslado y viáticos	185,749.17	205,010.67	390,759.84	390,759.84	334,924.64	205,104.48	-	-	100.00%
371	Pasajes aéreos	75,075.00	108,710.78	183,785.78	183,785.78	148,739.82	81,499.96	-	-	100.00%
37101	Pasajes aéreos	75,075.00	108,710.78	183,785.78	183,785.78	148,739.82	81,499.96	-	-	100.00%
372	Pasajes terrestres	24,997.09	9,258.75	34,255.84	34,255.84	17,026.60	21,371.84	-	-	100.00%
37201	Pasajes terrestres nacionales para labores en campo y de supervisión	24,997.09	9,258.75	34,255.84	34,255.84	17,026.60	21,371.84	-	-	100.00%
375	Viáticos en el país	74,200.00	90,902.22	165,102.22	165,102.22	161,602.22	98,717.68	-	-	100.00%
37501	Viáticos en el país	69,700.00	44,863.29	114,563.29	114,563.29	111,063.29	63,717.68	-	-	100.00%
37502	Gastos de camino	4,500.00	46,038.93	50,538.93	50,538.93	50,538.93	35,000.00	-	-	100.00%
376	Viáticos en el extranjero	-	-	-	-	-	-	-	-	#¡DIV/0!
37601	Viáticos en el extranjero	-	-	-	-	-	-	-	-	#¡DIV/0!
379	Otros servicios de traslado y hospedaje	11,477.08	- 3,861.08	7,616.00	7,616.00	7,556.00	3,515.00	-	-	100.00%
37901	Cuotas	11,477.08	- 3,861.08	7,616.00	7,616.00	7,556.00	3,515.00	-	-	100.00%
3800	Servicios oficiales	34,203,868.08	20,730,775.36	54,934,643.44	61,331,793.64	61,970,203.24	10,454,713.07	-	6,397,150.20	111.65%
382	Gastos de orden social y cultural	3,389.96	1,980,030.83	1,983,420.79	1,846,905.42	1,797,405.42	1,136,403.62	-	136,515.37	93.12%
38201	Gastos de orden social y cultural	3,389.96	1,980,030.83	1,983,420.79	1,846,905.42	1,797,405.42	1,136,403.62	-	136,515.37	93.12%
383	Congresos y convenciones	34,188,478.12	18,744,698.90	52,933,177.02	59,466,842.59	60,154,752.19	9,316,734.05	-	6,533,665.57	112.34%
38301	Congresos y convenciones	34,188,478.12	18,744,698.90	52,933,177.02	59,466,842.59	60,154,752.19	9,316,734.05	-	6,533,665.57	112.34%
384	Exposiciones	12,000.00	6,045.63	18,045.63	18,045.63	18,045.63	1,575.40	-	-	100.00%

Ejercicio del Presupuesto		Egresos Aprobado Anual	Ampliaciones/ (Reducciones)	Egresos Modificado Anual	Egresos Devengado Anual	Egresos Pagado Anual	Egresos Devengado Trimestral	Egresos Pagado Trimestral	Subejercicio	% Avance Anual
Partida/Descripción		(1)	(2)	(3=1+2)	(4)	(5)	(6)	(7)	(8 = 3 - 4)	(9= 4/3)
6000	Inversión Pública	-	52,135,377.44	52,135,377.44	38,795,093.99	18,168,225.70	-	-	13,340,283.45	74.41%
6100	Obra pública en bienes propios	-	52,135,377.44	52,135,377.44	38,795,093.99	18,168,225.70	-	-	13,340,283.45	74.41%
612	Edificación no habitacional	-	52,135,377.44	52,135,377.44	38,795,093.99	18,168,225.70	-	-	13,340,283.45	74.41%
61201	Construcción	-	37,338,895.93	37,338,895.93	37,155,642.53	16,529,064.48	-	-	183,253.40	99.51%
61203	Remodelación y rehabilitación	-	14,796,481.51	14,796,481.51	1,639,451.46	1,639,161.22	-	-	13,157,030.05	11.08%
61205	Equipamiento	-	-	-	-	-	-	-	-	-
	Total del Gasto	138,140,876.00	90,890,942.80	229,031,818.80	222,668,072.21	92,252,305.65	46,183,043.59	-	6,363,746.59	97.22%

Autorizó:

LIC. MARIO WELFO ÁLVAREZ BELTRÁN
Director General

Revisó:

LIC. EDUARDO GÓMEZ ARREDONDO
Coordinador General de Administración

Elaboró:

C.P. ALMA RITA VALDEZ LUGO
Coordinadora de Contabilidad

Sistema Estatal de Evaluación
Estado Analítico del Ejercicio Presupuesto de Egresos
Clasificación Económica (por Tipo de Gasto)
Instituto Sonorense de Cultura
Del 01 de Octubre al 31 de Diciembre de 2015
(PESOS)

ETCA-II-09-B

TRIMESTRE: CUARTO DE 2015

Concepto	Egresos Aprobado Anual (1)	Ampliaciones/ (Reducciones) (2)	Egresos Modificado Anual (3=1+2)	Egresos Devengado Anual (4)	Egresos Pagado Anual (5)	Egresos Devengado Trimestral (6)	Egresos Pagado Trimestral (7)	Subejercicio (8 = 3 - 4)
Gasto Corriente	128,810,937.61	36,805,252.61	165,616,190.22	172,592,727.08	172,566,564.01	43,331,853.37	41,579,332.77	6,976,536.86
Gasto de Capital	59,350.00	52,762,770.36	52,822,120.36	39,481,836.91	18,871,114.24	168,392.83	2,357,895.82	13,340,283.45
Amortización del la Deuda y Disminución de Pasivos								
Pensiones y Jubilaciones	9,270,588.39	1,322,919.83	10,593,508.22	10,593,508.22	10,593,508.22	2,682,797.39	2,682,797.39	-
Participaciones								
Total del Gasto	138,140,876.00	90,890,942.80	229,031,818.80	222,668,072.21	202,031,186.47	46,183,043.59	46,620,025.98	6,363,746.59

A u t o r i z ó:

LIC. MARIO WELFO ÁLVAREZ BELTRÁN
 Director General

R e v i s ó:

LIC. EDUARDO GÓMEZ ARREDONDO
 Coordinador General de Administración

E l a b o r ó:

C.P. ALMA RITA VALDEZ LUGO
 Coordinadora de Contabilidad

Sistema Estatal de Evaluación
Estado Analítico del Ejercicio Presupuesto de Egresos
Clasificación Administrativa (Por Unidad Administrativa)
Instituto Sonorense de Cultura
Del 01 de Octubre al 31 de Diciembre de 2015
(PESOS)

ETCA-II-09-C

TRIMESTRE: CUARTO DE 2015

Clasificación Administrativa (Por Unidad Administrativa)	Egresos Aprobado Anual (1)	Ampliaciones/ (Reducciones) (2)	Egresos Modificado Anual (3=1+2)	Egresos Devengado Anual (4)	Egresos Pagado Anual (5)	Egresos Devengado Trimestral (6)	Egresos Pagado Trimestral (7)	Subejercicio (8 = 3 - 4)
Dirección General	22,698,280.96	92,520,833.33	115,219,114.29	98,959,454.52	89,787,888.36	11,311,262.80	20,719,146.18	16,259,659.77
Coordinación General de Red Cultural	30,541,231.20	2,925,629.82	33,466,861.02	21,201,810.49	19,236,825.86	3,722,179.18	4,439,024.18	12,265,050.53
Coordinación General de Bibliotecas y Patrimonio Cultural	14,853,943.23	266,707.42	15,120,650.65	26,358,201.43	23,915,322.28	8,757,483.13	5,518,618.02	11,237,550.78
Coordinación General de Promoción Musical y Artes Visuales	33,749,658.60	2,135,385.00	31,614,273.60	35,143,144.25	31,886,076.25	10,244,817.06	7,357,921.96	3,528,870.65
Coordinación General de Casa de la Cultura	14,453,566.46	836,688.85	13,616,877.61	13,211,424.96	11,986,989.57	3,888,707.60	2,766,076.74	405,452.65
Coordinación General de Administración	21,844,195.55	1,850,153.92	19,994,041.63	27,794,036.56	25,218,084.15	8,258,593.82	5,819,238.90	7,799,994.93
Unidad Administrativa 7								
Unidad Administrativa 8								
Total del Gasto	138,140,876.00	90,890,942.80	229,031,818.80	222,668,072.21	202,031,186.47	46,183,043.59	46,620,025.98	6,363,746.59

Sistema Estatal de Evaluación
Estado Analítico del Ejercicio Presupuesto de Egresos
Clasificación Administrativa (Por Poderes)
Instituto Sonorense de Cultura
Del 01 de Octubre al 31 de Diciembre de 2015
(PESOS)

ETCA-II-09-C

TRIMESTRE: CUARTO DE 2015

Clasificación Administrativa (Por Poderes)	Egresos Aprobado Anual (1)	Ampliaciones/ (Reducciones) (2)	Egresos Modificado Anual (3=1+2)	Egresos Devengado Anual (4)	Egresos Pagado Anual (5)	Egresos Devengado Trimestral (6)	Egresos Pagado Trimestral (7)	Subejercicio (8 = 3 - 4)
Poder Ejecutivo	138,140,876.00	90,890,942.80	229,031,818.80	222,668,072.21	202,031,186.47	46,183,043.59	46,620,025.98	6,363,746.59
Poder Legislativo								
Poder Judicial								
Órganos Autónomos								
Organismos Descentralizados								
Total del Gasto	138,140,876.00	90,890,942.80	229,031,818.80	222,668,072.21	202,031,186.47	46,183,043.59	46,620,025.98	6,363,746.59

Sistema Estatal de Evaluación
Estado Analítico del Ejercicio Presupuesto de Egresos
Clasificación Funcional (Finalidad y Función)
Instituto Sonorense de Cultura
Del 01 de Octubre al 31 de Diciembre de 2015
(PESOS)

ETCA-II-09-C

TRIMESTRE: CUARTO DE 2015

Concepto	Egresos Aprobado Anual (1)	Ampliaciones/ (Reducciones) (2)	Egresos Modificado Anual (3=1+2)	Egresos Devengado Anual (4)	Egresos Pagado Anual (5)	Egresos Devengado Trimestral (6)	Egresos Pagado Trimestral (7)	Subejercicio (8 = 3 - 4)
Legislación Justicia Coordinación de la Política de Gobierno Relaciones Exteriores Asuntos Financieros y Hacendarios Seguridad Nacional Asuntos de Orden Público y Seguridad Interior Otros Servicios Generales Desarrollo Social Protección Ambiental Viviendas y Servicios a la Comunidad Salud Recreación, Cultura y Otras Manifestaciones Sociales Educación Protección Social Otros Asuntos Sociales Desarrollo Económico Asuntos Económicos, Comerciales y Laborales en General Agropecuaria, Silvicultura, Pesca y Caza Combustibles y Energía Minería, Manufacturas y Construcción Transporte Comunicaciones Turismo Ciencia, Tecnología e Innovación Otras Industrias y Otros Asuntos Económicos Otras No Clasificadas en funciones anteriores Transacciones de la Deuda Pública / Costo financiero de la Deuda Transferencias, Participaciones y Aportaciones entre Diferentes Niveles y Órdenes de gobierno Saneamiento del Sistema Financiero Adeudos de ejercicios Fiscales Anteriores	138,140,876.00	90,890,942.80	229,031,818.80	222,668,072.21	202,031,186.47	46,183,043.59	46,620,025.98	6,363,746.59
Total del Gasto	138,140,876.00	90,890,942.80	229,031,818.80	222,668,072.21	202,031,186.47	46,183,043.59	46,620,025.98	6,363,746.59

**Sistema Estatal de Evaluación
Gasto Por Categoría Programática
Instituto Sonorense de Cultura
Del 01 de Octubre al 31 de Diciembre de 2015
(PESOS)**

ETCA-II-09-C

TRIMESTRE: CUARTO DE 2015

Concepto	Egresos Aprobado Anual (1)	Ampliaciones/ (Reducciones) (2)	Egresos Modificado Anual (3=1+2)	Egresos Devengado Anual (4)	Egresos Pagado Anual (5)	Egresos Devengado Trimestral (6)	Egresos Pagado Trimestral (7)	Subejercicio (8 = 3 - 4)
Pr on Subsidios:								
Sector Social y Privado o Estados y Municipios								
Sujetos a Reglas de Operación								
Otros Subsidios	138,140,876.00	90,890,942.80	229,031,818.80	222,668,072.21	202,031,186.47	46,183,043.59	46,620,025.98	6,363,746.59
Desempeño de las Funciones:								
Prestación de Servicios Públicos								
Provisión de Bienes Públicos								
Planeación, Seguimiento y Evaluación de Políticas Públicas								
Promoción y Fomento								
Regulación y Supervisión								
Funciones de las Fuerzas Armadas (Unicamente el Gobierno Federal)								
Específicos								
Proyectos de Inversión								
Administrativos y de Apoyos								
Apoyo al Proceso Presupuestario y para Mejorar la Eficiencia Institucional								
Apoyo a la Función Pública y al Mejoramiento de la Gestión								
Operaciones Ajenas								
Compromisos								
Obligaciones de Cumplimiento de Resolución Jurisdiccional								
Desastres Naturales								
Obligaciones								
Pensiones y Jubilaciones								
Aportaciones a la Seguridad Social								
Aportaciones a Fondos de Estabilización								
Aportaciones a Fondos de Inversión y Reestructura de Pensiones								
Programas de gasto Federalizado (Gobierno Federal)								
Gasto Federalizado								
Participaciones a Entidades Federativas y Municipios								
Costo Financiero, Deuda y Apoyo a Deudores y Ahorradores de la Banca								
Adeudos de Ejercicios Fiscales Anteriores								
Total del Gasto	138,140,876.00	90,890,942.80	229,031,818.80	222,668,072.21	202,031,186.47	46,183,043.59	46,620,025.98	6,363,746.59

A u t o r i z ó:

R e v i s ó:

LIC. MARIO WELFO ÁLVAREZ BELTRÁN
Director General

E l a b o r ó:

LIC. EDUARDO GÓMEZ ARREDONDO
Coordinador General de Administración

C.P. ALMA RITA VALDEZ LUGO
Coordinadora de Contabilidad

Sistema Estatal de Evaluación
Conciliación entre los Egresos Presupuestarios y los Gastos Contables
Instituto Sonorense de Cultura
Al 31 de Diciembre de 2015
(PESOS)

ETCA-II-09-D

TRIMESTRE: CUARTO DE 2015

1. Total de Egresos Presupuestarios	222,668,072.21
--------------------------------------------	-----------------------

(MENOS)

2. Egresos Presupuestarios no contables	\$	39,481,836.91
Mobiliario y equipo de administración	\$	593,307.83
Mobiliario y equipo educacional y recreativo	\$	42,389.01
Equipo e instrumental médico y de laboratorio		
Vehículos y equipo de transporte	\$	-
Equipo de defensa y seguridad	\$	-
Maquinaria, otros equipos y herramientas	\$	45,483.88
Otros Bienes Muebles	\$	5,562.20
Archivos biológicos	\$	-
Bienes inmuebles	\$	-
Activos intangibles	\$	-
Obra pública en bienes de Dominio Público	\$	38,795,093.99
Acciones y participaciones de capital	\$	-
Compra de títulos y valores	\$	-
Inversiones en fideicomisos, mandatos y otros análogos	\$	-
Provisiones para contingencias y otras erogaciones especiales	\$	-
Armonización de la deuda pública	\$	-
Adeudos de ejercicios fiscales anteriores (ADEFAS)	\$	-
Otros Egresos Presupuestales No Contables		
(MAS)		

3. Gastos contables no presupuestarios	\$	6,754,731.62
-----------------------------------------------	-----------	---------------------

Estimaciones, depreciaciones, deterioros, obsolescencia y amortizaciones	\$	1,818,823.80
Provisiones	\$	-
Disminución de inventarios	\$	-
Aumento por insuficiencia de estimaciones por pérdida o deterioro u obsolescencia	\$	-
Aumento por insuficiencia de provisiones	\$	-
Otros gastos		
Otros Gastos Contables No Presupuestales	\$	4,935,907.82

4. Total de Gasto Contable (4= 1 - 2 + 3)	\$	189,940,966.92
---------------------------------------------------	-----------	-----------------------

Autorizó:

LIC. MARIO WELFO ÁLVAREZ BELTRÁN
 Director General

Revisó:

Elaboró:

LIC. EDUARDO GÓMEZ ARREDONDO
 Coordinador General de Administración

C.P. ALMA RITA VALDEZ LUGO
 Coordinadora de Contabilidad

Sistema Estatal de Evaluación
Endeudamiento Neto
 Instituto Sonorense de Cultura
 Al 31 de Diciembre de 2015
 (pesos)

ETCA-II-10

TRIMESTRE: CUARTO DE 2015

Identificación del crédito o Instrumento	Contratación / Colocación	Amortización	Endeudamiento Neto
	A	B	C=A-B
Créditos Bancarios			
1			
2			
3			
4			
5			
6			
7			
8			
9			
10			
Total Créditos Bancarios			
Otros Instrumentos de Deuda			
1			
2			
3			
4			
5			
6			
7			
8			
9			
10			
Total Otros Instrumentos de Deuda			
TOTAL			

NOTA: Nada que presentar en este apartado

Autorizó:

 LIC. MARIO WELFO ÁLVAREZ BELTRÁN
 Director General

Revisó:

Elaboró:

 LIC. EDUARDO GÓMEZ ARREDONDO
 Coordinador General de Administración

 C.P. ALMA RITA VALDEZ LUGO
 Coordinadora de Contabilidad

Sistema Estatal de Evaluación
 Intereses de la Deuda
 Instituto Sonorense de Cultura
 Al 31 de Diciembre de 2015
 (pesos)

ETCA-II-11

TRIMESTRE: CUARTO DE 2015

Identificación del crédito o Instrumento	Devengado	Pagado
Créditos Bancarios		
1		
2		
3		
4		
5		
6		
7		
8		
9		
10		
Total de Intereses Créditos Bancarios		
Otros Instrumentos de Deuda		
1		
2		
3		
4		
5		
6		
7		
8		
9		
10		
Total Intereses Otros Instrumentos de Deuda		
TOTAL		

NOTA: Nada que presentar en este apartado

Autorizó:

LIC. MARIO WELFO ÁLVAREZ BELTRÁN
 Director General

Revisó:

LIC. EDUARDO GÓMEZ ARREDONDO
 Coordinador General de Administración

Elaboró:

C.P. ALMA RITA VALDEZ LUGO
 Coordinadora de Contabilidad

Sistema Estatal de Evaluación
 Flujo de Fondos, Indicadores Postura Fiscal
 Instituto Sonorense de Cultura
 Al 31 de Diciembre de 2015
 (pesos)

ETCA-II-12

TRIMESTRE: CUARTO DE 2015

Concepto	Estimado	Devengado	Pagado 3
I. Ingresos Presupuestarios			
1. Ingresos Gobierno del Estado			
2. Ingresos Sector Paraestatal			
II. Egresos Presupuestarios			
3. Egresos del Gobierno del Estado			
4. Egresos del Sector Paraestatal			
III. Balance Presupuestario (Superávit o Déficit) (III= I-II)			
Concepto	Estimado	Devengado	Pagado 3
III. Balance Presupuestario (Superávit o Déficit)			
IV. Interés, Comisiones y Gastos de la Deuda			
V. Balance Primario (superávit o Déficit) (V= III-IV)			
Concepto	Estimado	Devengado	Pagado 3
A. Financiamiento			
B. Amortización de la Deuda			
C. Endeudamiento o Desendeudamiento (C=A-B)			

NOTA: Nada que presentar en este apartado

Autorizó:

 LIC. MARIO WELFO ÁLVAREZ BELTRÁN
 Director General

Revisó:

 LIC. EDUARDO GÓMEZ ARREDONDO
 Coordinador General de Administración

Elaboró:

 C.P. ALMA RITA VALDEZ LUGO
 Coordinadora de Contabilidad



GOBIERNO DEL ESTADO DE SONORA FICHA TECNICA PARA SEGUIMIENTO Y EVALUACION DE INDICADORES DE PROYECTOS Y PROCESOS

NUMERO Y NOMBRE DEL PROGRAMA:		38 - CULTURA Y ARTE	
NOMBRE DEL PROCESO:		ADMINISTRAR Y CONTROLAR EL EJERCICIO DEL PRESUPUESTO AUTORIZADO PARA LA ACTIVIDAD CULTURAL.	
CLAVE PROGRAMATICA:		2111121F4H022424208W	
UNIDAD RESPONSABLE:	INSTITUTO SONORENSE DE CULTURA	UNIDAD EJECUTORA:	DIRECCIÓN GENERAL
OBJETIVO DEL PROCESO:		ADMINISTRAR ADECUADAMENTE EL EJERCICIO Y CONTROL DEL PRESUPUESTO AUTORIZADO AL INSTITUTO, ASÍ COMO PROPONER OPORTUNAMENTE LAS MODIFICACIONES QUE REQUIERA, DE ACUERDO A LAS DISPOSICIONES LEGALES Y PRESUPUESTALES.	

DATOS DEL INDICADOR

NOMBRE INDICADOR:		PORCENTAJE DE CUMPLIMIENTO EN ACCIONES DE MEJORA DE LA INFRAESTRUCTURA CULTURAL.	
UNIDAD DE MEDIDA:	ACCIÓN	TIPO:	PROGRAMÁTICO
RESULTADO ESPERADO:		MEJORA EN LA INFRAESTRUCTURA Y OFERTA CULTURAL EN EL ESTADO.	
FORMULA CALCULO:		(ACCIONES DE MEJORA A LA INFRAESTRUCTURA CULTURAL REALIZADAS / ACCIONES DE MEJORA A LA INFRAESTRUCTURA CULTURAL PROGRAMADAS) * 100	
INTERPRETACION:		MIDE EL PORCENTAJE DE CUMPLIMIENTO DE ACCIONES DE MEJORA A LA INFRAESTRUCTURA CULTURAL REALIZADAS CON RESPECTO A LOS PROGRAMADAS.	
DIMENSION DEL INDICADOR:	EFICIENCIA	SENTIDO:	ASCENDENTE
VALOR:	NO ACUMULABLE	FRECUENCIA MEDICION:	TRIMESTRAL


AVANCE DEL INDICADOR:				TRIMESTRE			TRIMESTRE 4	SEMAFORO
META ANUAL	AVANCE DEL TRIMESTRE			AVANCE ACUMULADO			AVANCE RESPECTO DE LA META ANUAL	
	PROGRAMADO	ALCANZADO	%	PROGRAMADO	ALCANZADO	%		
2	2	4	200	2	4	200	200	
EVALUACIÓN CUALITATIVA				En el cuarto trimestre se reportaron cuatro (4) acciones de mejora a la infraestructura cultural, las cuales se realizaron en: Centro de Cultura Yaqui Rahum, Centro de Cultura Yaqui de Huiviris, Centro de Cultura Yaqui Loma de Guamuchil, además de la construcción de escaleras de emergencia en Casa de la Cultura.				
PROSPECTIVA				En el cuarto trimestre del 2015 las metas en su mayoría se realizaron de acuerdo a lo programado para cumplir con el logro del objetivo de este proceso. Se hicieron ajustes necesarios en el gasto de operación del presupuesto financiero para que estas metas se ejecutaran de acuerdo a lo estipulado originalmente el Anteproyecto del Presupuesto de Egresos 2015. Las metas físicas relacionadas al proceso todas superaron lo esperado para este trimestre.				
FACTOR DE COMPARACIÓN				En materia de preservación y conservación del Patrimonio y la Infraestructura Cultural, se han alcanzado metas históricas en cuanto a la restauración, rehabilitación y equipamiento de espacios culturales en distintos municipios del estado; esto como resultado de la conjunción de esfuerzos y las gestiones realizadas por parte del Instituto Sonorense de Cultura ante el Consejo Nacional para la Cultura y las Artes y el Congreso de la Unión a través de la Cámara de Diputados, como resultado se ha mejorado la infraestructura cultural de varios recintos.				

 <p>ESTADO DE SONORA</p>	GOBIERNO DEL ESTADO DE SONORA FICHA TECNICA PARA SEGUIMIENTO Y EVALUACION DE INDICADORES DE PROYECTOS Y PROCESOS
----------------------------------------------------------------------------------------------------------	-------------------------------------------------------------------------------------------------------------------------

NUMERO Y NOMBRE DEL PROGRAMA:		38 - CULTURA Y ARTE	
NOMBRE DEL PROCESO:		ADMINISTRAR Y CONTROLAR EL EJERCICIO DEL PRESUPUESTO AUTORIZADO PARA LA ACTIVIDAD CULTURAL.	
CLAVE PROGRAMATICA:		2111121F4H022424208W	
UNIDAD RESPONSABLE:	INSTITUTO SONORENSE DE CULTURA	UNIDAD EJECUTORA:	DIRECCIÓN GENERAL
OBJETIVO DEL PROCESO:		ADMINISTRAR ADECUADAMENTE EL EJERCICIO Y CONTROL DEL PRESUPUESTO AUTORIZADO AL INSTITUTO, ASÍ COMO PROPONER OPORTUNAMENTE LAS MODIFICACIONES QUE REQUIERA, DE ACUERDO A LAS DISPOSICIONES LEGALES Y PRESUPUESTALES.	

DATOS DEL INDICADOR			
NOMBRE INDICADOR:		ÍNDICE DE EFICIENCIA EN EL EJERCICIO DEL GASTO.	
UNIDAD DE MEDIDA:	PORCENTAJE	TIPO:	DE GESTIÓN
RESULTADO ESPERADO:		CORRECTA APLICACIÓN DEL PRESUPUESTO AUTORIZADO	
FORMULA CALCULO:		(PRESUPUESTO EJERCIDO / PRESUPUESTO AUTORIZADO) * 100	
INTERPRETACION:		REFLEJA EL PORCENTAJE DE CUMPLIMIENTO DEL EJERCICIO DEL GASTO	
DIMENSION DEL INDICADOR:	EFICIENCIA	SENTIDO:	ASCENDENTE
VALOR:	NO ACUMULABLE	FRECUENCIA MEDICION:	ANUAL

AVANCE DEL INDICADOR:				TRIMESTRE			TRIMESTRE 4	SEMAFORO
META ANUAL	AVANCE DEL TRIMESTRE			AVANCE ACUMULADO			AVANCE RESPECTO DE LA META ANUAL	
	PROGRAMADO	ALCANZADO	%	PROGRAMADO	ALCANZADO	%		
100	100	1	1	100	1	1	1	
EVALUACIÓN CUALITATIVA				Se entregaron informes de Evaluación Trimestral de la Contabilidad Armonizada de acuerdo a lo programado.				
PROSPECTIVA				En el cuarto trimestre del 2015 las metas en su mayoría se realizaron de acuerdo a lo programado para cumplir con el logro del objetivo de este proceso. Se implementó un plan emergente y se hicieron ajustes necesarios en el gasto de operación del presupuesto financiero para que estas metas se ejecutaran de acuerdo a lo estipulado originalmente el Anteproyecto del Presupuesto de Egresos 2015.				
FACTOR DE COMPARACIÓN				Año con año se elaboran informes trimestrales que son presentados y entregados para rendición de cuentas a la Secretaría de Hacienda y Crédito Público, Oficia Mayor del Estado, Secretaría de la Contraloría y a la Secretaría de Educación y Cultura.				


 <p>ESTADO DE SONORA</p>	GOBIERNO DEL ESTADO DE SONORA FICHA TECNICA PARA SEGUIMIENTO Y EVALUACION DE INDICADORES DE PROYECTOS Y PROCESOS
----------------------------------------------------------------------------------------------------------	-------------------------------------------------------------------------------------------------------------------------

NUMERO Y NOMBRE DEL PROGRAMA:		38 - CULTURA Y ARTE	
NOMBRE DEL PROCESO:		CONTRIBUIR A LA PRESERVACIÓN Y FORTALECIMIENTO DE LA RIQUEZA CULTURAL Y EL DESARROLLO INDÍGENA, ASÍ COMO FOMENTAR EL HÁBITO A LA LECTURA EN EL ESTADO.	
CLAVE PROGRAMATICA:		2111121F4H022424206W	
UNIDAD RESPONSABLE:	INSTITUTO SONORENSE DE CULTURA	UNIDAD EJECUTORA:	DIRECCIÓN GENERAL
OBJETIVO DEL PROCESO:		EMPRENDER ACCIONES QUE CONTRIBUYAN A LA PRESERVACIÓN Y FORTALECIMIENTO DE LA RIQUEZA CULTURAL Y EL DESARROLLO INDÍGENA, PROMOVRIENDO LA PARTICIPACIÓN Y EL DISFRUTE DEL PATRIMONIO CULTURAL Y EL ARTE POPULAR; ASÍ COMO FOMENTAR EL INTERÉS POR EL HÁBITO A LA LECTURA EN LA POBLACIÓN DEL ESTADO.	

DATOS DEL INDICADOR			
NOMBRE INDICADOR:		VARIACIÓN ANUAL EN LA ASISTENCIA A EVENTOS CULTURALES DE FOMENTO A LA LECTURA DEL ESTADO.	
UNIDAD DE MEDIDA:	ESPECTADOR	TIPO:	ESTRATÉGICO
RESULTADO ESPERADO:		ELEVAR LA PARTICIPACIÓN DE LOS SONORENSES EN EVENTOS DE PROMOCIÓN DE LA LECTURA.	
FORMULA CALCULO:		(ASISTENTES A EVENTOS CULTURALES DE FOMENTO A LA LECTURA AÑO ACTUAL / ASISTENTES A EVENTOS CULTURALES DE FOMENTO A LA LECTURA AÑO ANTERIOR) -1 X 100.	
INTERPRETACION:		DETERMINA LA VARIACIÓN PORCENTUAL DE ESPECTADORES A EVENTOS DE FOMENTO A LA LECTURA EN EL AÑO ACTUAL CON RESPECTO AL AÑO ANTERIORS	
DIMENSION DEL INDICADOR:	IMPACTO	SENTIDO:	ASCENDENTE
VALOR:	NO ACUMULABLE	FRECUENCIA MEDICION:	TRIMESTRAL

AVANCE DEL INDICADOR:				TRIMESTRE			TRIMESTRE 4	
META ANUAL	AVANCE DEL TRIMESTRE			AVANCE ACUMULADO			AVANCE RESPECTO DE LA META ANUAL	SEMAFORO
	PROGRAMADO	ALCANZADO	%	PROGRAMADO	ALCANZADO	%		
50000	50000	100132	200.26	50000	100132	200.26	200.26	


EVALUACIÓN CUALITATIVA	Con respecto a lo programado en el Proyecto para el Presupuesto 2015 para este cuarto trimestre se alcanzó la meta anual establecida para este indicador, ya que cumplió su cometido la Feria del Libro Hermosillo 2015, durante la cual se alcanzó la meta de reunir a 100 mil asistentes a su sede en Galerías Mall y durante los programas La Feria en las escuelas y La Feria sale la calle, con un impacto en ventas por 2 millones 660 mil pesos, a través de 25 mil 500 libros vendidos.
PROSPECTIVA	En este cuarto trimestre del 2015, las metas físicas asociadas al indicador, en su mayoría, rebasaron lo esperado de acuerdo a lo planeado en el Anteproyecto del Presupuesto 2015, ya que se gestionaron y obtuvieron recursos de la federación para realizar estas actividades y cumplir con lo esperado en el indicador. Se realizó premiación del Certamen de Fomento a la Lectura, el Concurso Literario "Juegos Florales Anita Pompa de Trujillo", el Concurso de Calaveras Literarias y el Certamen de la Celebración del día de Muertos.
FACTOR DE COMPARACIÓN	Los datos que miden este indicador los proporcionan eventos culturales de fomento a la lectura que se realizan a través de actividades de presentaciones de libros, conferencias, eventos del Programa Sonora Lee, Mis Vacaciones en las Bibliotecas y Feria del Libro, En el proyecto de presupuesto de cada año se estima la afluencia de espectadores para estos eventos. El comportamiento de la afluencia registrada en los últimos seis año ha mostrado un incremento año con año. Este es un dato estimado que depende factores externos, como autorización de recursos, ambientales, etc. Esta actividad es reportada a través del Sistema Integral de Evaluación de la Gestión Pública, SIEGESON. El dato para alimentar este indicadores es recabado a través de un documento de Control Interno llamado SIRE, Sistema de Información y Registro de Eventos.

 <p>ESTADO DE SONORA</p>	<p>GOBIERNO DEL ESTADO DE SONORA FICHA TECNICA PARA SEGUIMIENTO Y EVALUACION DE INDICADORES DE PROYECTOS Y PROCESOS</p>
----------------------------------------------------------------------------------------------------------	--------------------------------------------------------------------------------------------------------------------------------

NUMERO Y NOMBRE DEL PROGRAMA:		38 - CULTURA Y ARTE	
NOMBRE DEL PROCESO:		CONTRIBUIR A LA PRESERVACIÓN Y FORTALECIMIENTO DE LA RIQUEZA CULTURAL Y EL DESARROLLO INDÍGENA, ASÍ COMO FOMENTAR EL HÁBITO A LA LECTURA EN EL ESTADO.	
CLAVE PROGRAMATICA:		2111121F4H022424206W	
UNIDAD RESPONSABLE:	INSTITUTO SONORENSE DE CULTURA	UNIDAD EJECUTORA:	DIRECCIÓN GENERAL
OBJETIVO DEL PROCESO:		EMPRENDER ACCIONES QUE CONTRIBUYAN A LA PRESERVACIÓN Y FORTALECIMIENTO DE LA RIQUEZA CULTURAL Y EL DESARROLLO INDÍGENA, PROMOVRIENDO LA PARTICIPACIÓN Y EL DISFRUTE DEL PATRIMONIO CULTURAL Y EL ARTE POPULAR; ASÍ COMO FOMENTAR EL INTERÉS POR EL HÁBITO A LA LECTURA EN LA POBLACIÓN DEL ESTADO.	

DATOS DEL INDICADOR			
NOMBRE INDICADOR:		VARIACIÓN ANUAL EN EL NÚMERO DE VISITANTES A LOS MUSEOS QUE INTEGRAN LA RED ESTATAL.	
UNIDAD DE MEDIDA:	VISITANTE	TIPO:	DE GESTIÓN
RESULTADO ESPERADO:		INCREMENTAR EL NÚMERO DE VISITANTES A LOS MUSEOS QUE INTEGRAN LA RED ESTATAL.	
FORMULA CALCULO:		(VISITANTES A MUSEOS AÑO ACTUAL / VISITANTES A MUSEOS AÑO ANTERIOR) -1 X 100	
INTERPRETACION:		MIDE EL CRECIMIENTO PORCENTUAL DE LOS VISITANTES AL MUSEO EN EL AÑO ACTUAL CON RESPECTO AL AÑO ANTERIOR	
DIMENSION DEL INDICADOR:	IMPACTO	SENTIDO:	ASCENDENTE
VALOR:	NO ACUMULABLE	FRECUENCIA MEDICION:	TRIMESTRAL

AVANCE DEL INDICADOR:				TRIMESTRE			TRIMESTRE 4	SEMAFORO
META ANUAL	AVANCE DEL TRIMESTRE			AVANCE ACUMULADO			AVANCE RESPECTO DE LA META ANUAL	
	PROGRAMADO	ALCANZADO	%	PROGRAMADO	ALCANZADO	%		
10000	10000	13766	137.66	10000	13766	137.66	137.66	
EVALUACIÓN CUALITATIVA				Con respecto a lo programado en el proyecto para el Presupuesto 2015, para este cuarto trimestre la meta de visitantes a museos fue superada por tres mil setecientos sesenta y seis (3,766) con respecto a lo programado y el compromiso anual estimado para esta meta fue rebasado con veintitres mil trescientos veintiseis (23,326) visitantes a los Museos que integran la Red Estatal, se registró más afluencia de visitantes de lo esperado debido al aprovechamiento de estos espacios para la realización de eventos artísticos culturales que fomentan el aprecio a la pervivencia del patrimonio cultural de nuestro Estado.				
PROSPECTIVA				En este cuarto trimestre del 2015, las metas físicas asociadas al indicador rebasaron lo esperado de acuerdo al proyecto del Presupuesto 2015.				
FACTOR DE COMPARACIÓN				Los datos que miden este indicador los proporcionan los Museos que integran la Red Estatal. En el año 2012 la afluencia de visitante a los museos cayó debido a trabajos de remodelación que se realizaron en el Museo Silvestre Rodríguez y Museo Álvaro Obregón, además a partir del año 2013 se incorpora a la Red Estatal de Museos el Museo Regional de Historia en Ures, Sonora. El comportamiento de la afluencia registrada en los últimos seis años ha mostrado un incremento año con año. Los datos son estimados y depende factores externos el cumplimiento de la meta. El dato para alimentar este indicadores es recabado a través de un documento de Control Interno llamado SIRE, Sistema de Información y Registro de Eventos.				


	GOBIERNO DEL ESTADO DE SONORA FICHA TECNICA PARA SEGUIMIENTO Y EVALUACION DE INDICADORES DE PROYECTOS Y PROCESOS
----------------------------------------------------------------------------------	-------------------------------------------------------------------------------------------------------------------------

NUMERO Y NOMBRE DEL PROGRAMA:		38 - CULTURA Y ARTE	
NOMBRE DEL PROCESO:		CONTRIBUIR A LA PRESERVACIÓN Y FORTALECIMIENTO DE LA RIQUEZA CULTURAL Y EL DESARROLLO INDÍGENA, ASÍ COMO FOMENTAR EL HÁBITO A LA LECTURA EN EL ESTADO.	
CLAVE PROGRAMATICA:		2111121F4H022424206W	
UNIDAD RESPONSABLE:	INSTITUTO SONORENSE DE CULTURA	UNIDAD EJECUTORA:	DIRECCIÓN GENERAL
OBJETIVO DEL PROCESO:		EMPRENDER ACCIONES QUE CONTRIBUYAN A LA PRESERVACIÓN Y FORTALECIMIENTO DE LA RIQUEZA CULTURAL Y EL DESARROLLO INDÍGENA, PROMOVRIENDO LA PARTICIPACIÓN Y EL DISFRUTE DEL PATRIMONIO CULTURAL Y EL ARTE POPULAR; ASÍ COMO FOMENTAR EL INTERÉS POR EL HÁBITO A LA LECTURA EN LA POBLACIÓN DEL ESTADO.	

DATOS DEL INDICADOR

NOMBRE INDICADOR:		PORCENTAJE DE USUARIOS ATENDIDOS EN TALLERES IMPARTIDOS EN CENTROS CULTURALES DE LAS ETNIAS SONORENSES	
UNIDAD DE MEDIDA:	USUARIO	TIPO:	DE GESTIÓN
RESULTADO ESPERADO:		FOMENTAR EL APRECIO Y PRACTICA POR LAS CULTURAS DE LAS ETNIAS SONORENSE.	
FORMULA CALCULO:		(USUARIOS ATENDIDOS EN TALLERES IMPARTIDOS EN CENTROS CULTURALES DE LAS ETNIAS SONORENSES / TOTAL DE POBLACIÓN INDÍGENA SONORENSES) * 100	
INTERPRETACION:		INCREMENTAR EL NÚMERO DE PERSONAS QUE SE BENEFICIEN EN ESTOS TALLERES, CON EL FIN DE PRESERVAR NUESTRAS ETNIAS.	
DIMENSION DEL INDICADOR:	COBERTURA	SENTIDO:	ASCENDENTE
VALOR:	NO ACUMULABLE	FRECUENCIA MEDICION:	TRIMESTRAL

AVANCE DEL INDICADOR:				TRIMESTRE			TRIMESTRE 4	SEMAFORO
META ANUAL	AVANCE DEL TRIMESTRE			AVANCE ACUMULADO			AVANCE RESPECTO DE LA META ANUAL	
	PROGRAMADO	ALCANZADO	%	PROGRAMADO	ALCANZADO	%		
300	300	681	227	300	681	227	227	
EVALUACIÓN CUALITATIVA				De acuerdo a lo programado en el Anteproyecto para el Presupuesto 2015, el porcentaje de Usuarios atendidos en talleres de Cultura Indígena registró más afluencia de la esperada, superando la meta con trescientos ochenta y un (381) asistentes a los talleres de cultura indígena en este cuarto trimestre.				
PROSPECTIVA				En este cuarto trimestre del 2015, las metas físicas asociadas al indicador, en su mayoría, rebasaron lo esperado de acuerdo a lo planeado en el Proyecto del Presupuesto 2015, ya que se optimizaron los recursos de la federación para realizar estas actividades y cumplir con lo esperado en el indicador. La meta física "Realizar talleres y actividades artístico culturales en centros culturales indígenas y centros de culturas populares" relacionada al proceso de este indicador fue superada.				
FACTOR DE COMPARACIÓN				Según el último Censo de Población y Vivienda (INEGI) la población total Indígena de las tribus mayo y yaqui es de 44,571 habitantes (dato de comparación de la población atendida). A partir del año 2013 se comenzó a medir esta actividad la cual es reportada a través del Sistema Integral de Evaluación de la Gestión Pública, SIEGESON. Cada trimestre se han realizado más talleres para cultura indígena fomentando más la participación de usuarios. El dato para alimentar este indicadores es recabado a través de un documento de Control Interno llamado SIRE, Sistema de Información y Registro de Eventos.				

	GOBIERNO DEL ESTADO DE SONORA FICHA TECNICA PARA SEGUIMIENTO Y EVALUACION DE INDICADORES DE PROYECTOS Y PROCESOS
----------------------------------------------------------------------------------	-------------------------------------------------------------------------------------------------------------------------

NUMERO Y NOMBRE DEL PROGRAMA:		38 - CULTURA Y ARTE	
NOMBRE DEL PROCESO:		CONTRIBUIR A LA PRESERVACIÓN Y FORTALECIMIENTO DE LA RIQUEZA CULTURAL Y EL DESARROLLO INDÍGENA, ASÍ COMO FOMENTAR EL HÁBITO A LA LECTURA EN EL ESTADO.	
CLAVE PROGRAMATICA:		2111121F4H022424206W	
UNIDAD RESPONSABLE:	INSTITUTO SONORENSE DE CULTURA	UNIDAD EJECUTORA:	DIRECCIÓN GENERAL
OBJETIVO DEL PROCESO:		EMPRESAR ACCIONES QUE CONTRIBUYAN A LA PRESERVACIÓN Y FORTALECIMIENTO DE LA RIQUEZA CULTURAL Y EL DESARROLLO INDÍGENA, PROMOVRIENDO LA PARTICIPACIÓN Y EL DISFRUTE DEL PATRIMONIO CULTURAL Y EL ARTE POPULAR; ASÍ COMO FOMENTAR EL INTERÉS POR EL HÁBITO A LA LECTURA EN LA POBLACIÓN DEL ESTADO.	

DATOS DEL INDICADOR			
NOMBRE INDICADOR:		PORCENTAJE DE CUMPLIMIENTO EN LA REALIZACIÓN DE CONCURSOS DE LITERATURA Y BIBLIOTECAS.	
UNIDAD DE MEDIDA:	CONCURSO	TIPO:	PROGRAMÁTICO
RESULTADO ESPERADO:		IMPULSAR LA CREACIÓN LITERARIA DE ESCRITORES SONORENSES, ASÍ COMO FOMENTAR EL DESARROLLO DE CREATIVOS LITERARIOS INFANTILES Y FORTALECER EL GUSTO POR LA LECTURA.	
FORMULA CALCULO:		(CONCURSOS DE LITERATURA Y BIBLIOTECAS REALIZADOS / CONCURSOS DE LITERATURA Y BIBLIOTECAS PROGRAMADOS) * 100	
INTERPRETACION:		MIDE LOS CONCURSOS DE LITERATURA Y BIBLIOTECAS QUE SE REALIZARON RESPECTO A LOS PROGRAMADOS.	
DIMENSION DEL INDICADOR:	EFICIENCIA	SENTIDO:	ASCENDENTE
VALOR:	NO ACUMULABLE	FRECUENCIA MEDICION:	TRIMESTRAL

AVANCE DEL INDICADOR:				TRIMESTRE			TRIMESTRE 4	
META ANUAL	AVANCE DEL TRIMESTRE			AVANCE ACUMULADO			AVANCE RESPECTO DE LA META ANUAL	SEMAFORO
	PROGRAMADO	ALCANZADO	%	PROGRAMADO	ALCANZADO	%		
4	4	7	175	4	7	175	175	

EVALUACIÓN CUALITATIVA	Con respecto a lo programado en el proyecto para el Presupuesto 2015, en este cuarto trimestre por falta de presupuesto no se realizó el concurso "Una Anotación por la Lectura".
PROSPECTIVA	En este cuarto trimestre del 2015, no se cumplió la meta del indicador debido a que no hubo presupuesto para la realización del concurso "Una Anotación por la Lectura", que organizaba el Instituto Sonorense de Cultura junto al Club Naranjeros de Hermosillo. En las metas físicas relacionadas al proceso de este indicador, se cumplió con la premiación del Concurso de Libro Sonorense en los géneros Novela y Dramaturgia, del Certamen de la Celebración del día de Muertos y los Juegos Florales Anita Pompa de Trujillo el cual se recalendarizó su premiación para este cuarto trimestre.
FACTOR DE COMPARACIÓN	Con el fin promover el gusto por la lectura en los niños y fomentar el desarrollo de creativos literarios, la Coordinación General de Bibliotecas ha organizado permanentemente 18 concursos en literatura y bibliotecas dirigidos a niños, jóvenes, adultos, así como a creadores literarios, internos del ITAMA y de los centros penitenciarios del estado, desde el año 2011.




GOBIERNO DEL ESTADO DE SONORA FICHA TECNICA PARA SEGUIMIENTO Y EVALUACION DE INDICADORES DE PROYECTOS Y PROCESOS

NUMERO Y NOMBRE DEL PROGRAMA:		38 - CULTURA Y ARTE	
NOMBRE DEL PROCESO:		INICIACIÓN ARTÍSTICA PARA NIÑOS, JÓVENES Y ADULTOS DE DIVERSOS SECTORES DE LA SOCIEDAD SONORENSE	
CLAVE PROGRAMATICA:		2111121F4H022424207F	
UNIDAD RESPONSABLE:	INSTITUTO SONORENSE DE CULTURA	UNIDAD EJECUTORA:	DIRECCIÓN GENERAL
OBJETIVO DEL PROCESO:		INCREMENTAR EL GUSTO POR EL ARTE Y ORIENTAR AL DESCUBRIMIENTO DE VOCACIONES ARTÍSTICAS EN LA POBLACIÓN EN GENERAL, OFRECIENDO ALTERNATIVAS CULTURALES Y DE OFICIO PARA EL DESARROLLO INTEGRAL DEL INDIVIDUO, REFORZANDO LOS ELEMENTOS DE LA EDUCACIÓN ARTÍSTICA CONTENIDOS EN LA EDUCACIÓN FORMAL A NIVEL DE ENSEÑANZA BÁSICA.	

DATOS DEL INDICADOR			
NOMBRE INDICADOR:		ÍNDICE DE EFICIENCIA EN LA REALIZACIÓN DE TALLERES DE EDUCACIÓN ARTÍSTICA EN CASA DE LA CULTURA	
UNIDAD DE MEDIDA:	TALLER ESCOLAR	TIPO:	PROGRAMÁTICO
RESULTADO ESPERADO:		LOGRAR UNA BUENA IMPARTICIÓN DE TALLERES ARTÍSTICOS QUE CONTRIBUYA EN LA FORMACIÓN Y APRECIACIÓN ARTÍSTICA EN NIÑOS, JÓVENES Y ADULTOS.	
FORMULA CALCULO:		(TALLERES DE EDUCACIÓN ARTÍSTICA REALIZADOS / TALLERES DE EDUCACIÓN ARTÍSTICA PROGRAMADOS) * 100	
INTERPRETACION:		MIDE LOS TALLERES DE EDUCACIÓN ARTÍSTICA REALIZADOS RESPECTO A LOS PROGRAMADOS.	
DIMENSION DEL INDICADOR:	EFICIENCIA	SENTIDO:	ASCENDENTE
VALOR:	NO ACUMULABLE	FRECUENCIA MEDICION:	TRIMESTRAL

AVANCE DEL INDICADOR:				TRIMESTRE			TRIMESTRE 4	
META ANUAL	AVANCE DEL TRIMESTRE			AVANCE ACUMULADO			AVANCE RESPECTO DE LA META ANUAL	SEMAFORO
	PROGRAMADO	ALCANZADO	%	PROGRAMADO	ALCANZADO	%		
0	0	48	100	0	48	100	100	
EVALUACIÓN CUALITATIVA				En este cuarto trimestre de 2015, la meta se programó a cero, pero se están reportando cuarenta y ocho (48) talleres del programa de música orquestal que estaban pendientes. La meta no se cumplió debido a que la Casa de Cultura de Sonora, permaneció cerrada por trabajos de remodelación que se estuvieron efectuando por más de medio año.				
PROSPECTIVA				Con respecto a lo programado en el proyecto para el Presupuesto 2015, las metas físicas relacionadas a este proceso no cumplieron con lo programado para este cuarto trimestre, ya que se realizan trabajos de rehabilitación en Casa de la Cultura.				
FACTOR DE COMPARACIÓN				A través de Casa de la Cultura se imparten talleres de iniciación artística a niños, jóvenes y adultos; al año 2014 suman 1,662 talleres impartidos. Debido al comportamiento de esta meta, para este año 2015 inicialmente esperaba la impartición de trescientos veinte (320) talleres lo cual no fue posible debido a que se están realizando trabajos de rehabilitación y adecuación en las instalaciones de Casa de la Cultura. finalmente la meta quedo a impartir ciento veinte (120). El dato para alimentar este indicadores es recabado a través de un documento de Control Interno llamado SIRE, Sistema de Información y Registro de Eventos.				

	GOBIERNO DEL ESTADO DE SONORA FICHA TECNICA PARA SEGUIMIENTO Y EVALUACION DE INDICADORES DE PROYECTOS Y PROCESOS
----------------------------------------------------------------------------------	-------------------------------------------------------------------------------------------------------------------------


NUMERO Y NOMBRE DEL PROGRAMA:		38 - CULTURA Y ARTE	
NOMBRE DEL PROCESO:		PROMOVER LA MÚSICA Y LAS ARTES EN EL ESTADO.	
CLAVE PROGRAMATICA:		2111121F4H022424207B	
UNIDAD RESPONSABLE:	INSTITUTO SONORENSE DE CULTURA	UNIDAD EJECUTORA:	DIRECCIÓN GENERAL
OBJETIVO DEL PROCESO:		PROMOVER EL GUSTO Y APRECIO POR LA MÚSICA ORQUESTAL EN TODAS SUS MANIFESTACIONES Y DE LA MÚSICA DE ORIGEN POPULAR, ASÍ COMO EL FORTALECIMIENTO DE LAS ARTES VISUALES EN NUESTRO ESTADO Y EN OTRAS ENTIDADES FEDERATIVAS.	

DATOS DEL INDICADOR

NOMBRE INDICADOR:		PORCENTAJE DE CUMPLIMIENTO EN LA REALIZACIÓN DE CONCIERTOS DE TEMPORADA.	
UNIDAD DE MEDIDA:	ACCIÓN	TIPO:	PROGRAMÁTICO
RESULTADO ESPERADO:		CONSOLIDAR UN PÚBLICO CAUTIVO POR LA MÚSICA SINFÓNICA Y POPULAR DE TODOS LOS TIEMPOS, DE COMPOSITORES NACIONALES O EXTRANJEROS.	
FORMULA CALCULO:		$(\text{CONCIERTOS DE MÚSICA REALIZADOS} / \text{CONCIERTOS DE MÚSICA PROGRAMADOS}) * 100$	
INTERPRETACION:		MIDE EL PORCENTAJE DE CUMPLIMIENTO DE LOS CONCIERTOS REALIZADOS RESPECTO A LOS PROGRAMADOS.	
DIMENSION DEL INDICADOR:	EFICIENCIA	SENTIDO:	ASCENDENTE
VALOR:	NO ACUMULABLE	FRECUENCIA MEDICION:	TRIMESTRAL

AVANCE DEL INDICADOR:			TRIMESTRE				TRIMESTRE 4	SEMAFORO
META ANUAL	AVANCE DEL TRIMESTRE			AVANCE ACUMULADO			AVANCE RESPECTO DE LA META ANUAL	
	PROGRAMADO	ALCANZADO	%	PROGRAMADO	ALCANZADO	%		
15	15	16	106.66	15	16	106.66	106.66	

EVALUACIÓN CUALITATIVA	En el proyecto para el Presupuesto 2015 se programó para este cuarto trimestre la realización de 15 conciertos de música en el marco de las temporadas de la Orquesta Filarmónica de Sonora, Orquesta Juvenil de Sonora y la Banda de Música del Estado. Se cumplió satisfactoriamente la meta establecida para este indicador.
PROSPECTIVA	En el cuarto trimestre del 2015 las metas físicas relativas a los Conciertos de Música se cumplieron de acuerdo con lo programado, exceptuando lo programado en los conciertos de temporada de la Banda de Música, la cual originalmente se programó con diez (10) conciertos, de los cuales sólo se realizaron dos (2). Cabe mencionar que la Banda de Música del Estado tuvo mucha participación y presencia en los municipios del Estado, debido a los apoyos otorgados a municipios por parte de la Dirección General de este Instituto.
FACTOR DE COMPARACIÓN	El número de conciertos que han ofrecido la Orquesta Filarmónica de Sonora, la Banda de Música del Gobierno del Estado y la Orquesta Juvenil de Sonora, han logrado consolidar un público cautivo en diferentes espacios en lo que se han presentado. A partir del año 2012 se incrementa el número de conciertos, ya que por primera vez la Banda de Música del Estado inicia conciertos de temporada. En el cuarto trimestre debido a la falta de recursos no se realizaron en su totalidad los conciertos de temporada que se tenían programados de la Banda de Música del Estado, sin embargo cabe mencionar que la Banda de Música tuvo mucha participación y presencia en los municipios del Estado, debido a los apoyos otorgados a municipios por parte de la Dirección General de este Instituto. Además de los conciertos de temporada se ofrecen conciertos en apoyo a Instituciones Públicas y Privadas que lo soliciten, siempre y cuando existan las condiciones y los recursos para su realización.

 <p>ESTADO DE SONORA</p>	GOBIERNO DEL ESTADO DE SONORA FICHA TECNICA PARA SEGUIMIENTO Y EVALUACION DE INDICADORES DE PROYECTOS Y PROCESOS
----------------------------------------------------------------------------------------------------------	-------------------------------------------------------------------------------------------------------------------------


NUMERO Y NOMBRE DEL PROGRAMA:		38 - CULTURA Y ARTE	
NOMBRE DEL PROCESO:		PROMOVER LA MÚSICA Y LAS ARTES EN EL ESTADO.	
CLAVE PROGRAMATICA:		2111121F4H022424207B	
UNIDAD RESPONSABLE:	INSTITUTO SONORENSE DE CULTURA	UNIDAD EJECUTORA:	DIRECCIÓN GENERAL
OBJETIVO DEL PROCESO:		PROMOVER EL GUSTO Y APRECIO POR LA MÚSICA ORQUESTAL EN TODAS SUS MANIFESTACIONES Y DE LA MÚSICA DE ORIGEN POPULAR, ASÍ COMO EL FORTALECIMIENTO DE LAS ARTES VISUALES EN NUESTRO ESTADO Y EN OTRAS ENTIDADES FEDERATIVAS.	

DATOS DEL INDICADOR

NOMBRE INDICADOR:		VARIACIÓN ANUAL EN LA AFLUENCIA A EVENTOS DE ARTES VISUALES	
UNIDAD DE MEDIDA:	VISITANTE	TIPO:	PROGRAMÁTICO
RESULTADO ESPERADO:		INCREMENTAR EL NÚMERO DE ASISTENTES A EVENTOS DE ARTES VISUALES.	
FORMULA CALCULO:		(VISITANTES A EVENTOS DE ARTES VISUALES AÑO ACTUAL/ VISITANTES A EVENTOS DE ARTES VISUALES AÑO ANTERIOR) -1 X 100	
INTERPRETACION:		MIDE EL CRECIMIENTO PORCENTUAL DE VISITANTES A EVENTOS DE ARTES VISUALES DEL AÑO ACTUAL CON RESPECTO AL ANTERIOR	
DIMENSION DEL INDICADOR:	IMPACTO	SENTIDO:	ASCENDENTE
VALOR:	NO ACUMULABLE	FRECUENCIA MEDICION:	ANUAL

AVANCE DEL INDICADOR:			TRIMESTRE				TRIMESTRE 4	
META ANUAL	AVANCE DEL TRIMESTRE			AVANCE ACUMULADO			AVANCE RESPECTO DE LA META ANUAL	SEMAFORO
	PROGRAMADO	ALCANZADO	%	PROGRAMADO	ALCANZADO	%		
11000	11000	20412	185.56	11000	20412	185.56	185.56	

EVALUACIÓN CUALITATIVA	De acuerdo a lo programado en el proyecto para el Presupuesto 2015, el número de visitantes a eventos de Artes Visuales superó a lo estimado en el año 2015, debido a que se dio mayor difusión al Festival de Fotoseptiembre, así como al programa de exposición anual el cual reportó gran afluencia de visitantes a exposiciones como: "La casa en la ruinas", de Marcela Rendón; "60 años haciendo fotografía", del Mtro. Memo Moreno; "Pago en Especie", colectiva; Obra Pictórica "Un hombre del Renacimiento", del Dr. Aguilar; "Memorias de Plata y Luz", "Colectiva Viajes y Miradas", exposición de pintura "Con el Sol de Frente", entre otras.
PROSPECTIVA	En el año 2015 las metas físicas relacionadas a los eventos de Artes Visuales alcanzaron lo programado. Se cumplió satisfactoriamente con el programa anual de exposiciones.
FACTOR DE COMPARACIÓN	Para apoyar la creación artística de creadores y aficionados a la escultura, pintura y fotografía, en la presente administración, se realizaron y promovieron los siguientes eventos: la fiesta de la imagen Fotoseptiembre, Bienal de Artes Visuales del Noroeste, la exposición de los seleccionados y ganadores se realizó en el Museo de Arte de Sonora (MUSAS); y Primera Bienal Nacional del Paisaje que por primera vez convocó este Instituto con el apoyo del Consejo Nacional para la Cultura y las Artes (Conaculta). Estos eventos han logrado la participación del público y aficionados en estos eventos.

 <p>ESTADO DE SONORA</p>	GOBIERNO DEL ESTADO DE SONORA FICHA TECNICA PARA SEGUIMIENTO Y EVALUACION DE INDICADORES DE PROYECTOS Y PROCESOS
----------------------------------------------------------------------------------------------------------	-------------------------------------------------------------------------------------------------------------------------


NUMERO Y NOMBRE DEL PROGRAMA:		38 - CULTURA Y ARTE	
NOMBRE DEL PROCESO:		BRINDAR SERVICIOS CULTURALES DE CALIDAD EN TODAS LAS COMUNIDADES DE LA ENTIDAD.	
CLAVE PROGRAMATICA:		2111121F4H022424203I	
UNIDAD RESPONSABLE:	INSTITUTO SONORENSE DE CULTURA	UNIDAD EJECUTORA:	DIRECCIÓN GENERAL
OBJETIVO DEL PROCESO:		LOGRAR QUE SE BRINDEN SERVICIOS CULTURALES DE CALIDAD EN TODAS LAS COMUNIDADES DE LA ENTIDAD, IMPULSANDO EL CONOCIMIENTO, DIFUSIÓN Y VALORACIÓN DEL SENTIDO DE IDENTIDAD REGIONAL BAJO UNA VISIÓN DE DIVERSIDAD Y VANGUARDIA.	

DATOS DEL INDICADOR			
NOMBRE INDICADOR:		CRECIMIENTO DE LA ASISTENCIA A FESTIVALES, FESTIVIDADES Y EVENTOS ARTÍSTICOS-CULTURALES EN EL ESTADO.	
UNIDAD DE MEDIDA:	ESPECTADOR	TIPO:	ESTRATÉGICO
RESULTADO ESPERADO:		INCREMENTAR EL NÚMERO DE ASISTENTES A LOS FESTIVALES, APOYOS A FESTIVIDADES MUNICIPALES Y EVENTOS ARTÍSTICOS-CULTURALES EN EL ESTADO.	
FORMULA CALCULO:		((ASISTENTES A EVENTOS CULTURALES AÑO ACTUAL / ASISTENTES A EVENTOS CULTURALES AÑO ANTERIOR) -1) * 100	
INTERPRETACION:		MIDE EL CRECIMIENTO PORCENTUAL ANUAL DE ASISTENTES A EVENTOS ARTÍSTICO-CULTURALES REALIZADOS EN EL ESTADO.	
DIMENSION DEL INDICADOR:	IMPACTO	SENTIDO:	ASCENDENTE
VALOR:	NO ACUMULABLE	FRECUENCIA MEDICION:	TRIMESTRAL

AVANCE DEL INDICADOR:			TRIMESTRE			TRIMESTRE 4	
META ANUAL	AVANCE DEL TRIMESTRE		AVANCE ACUMULADO			AVANCE RESPECTO DE LA META ANUAL	SEMAFORO
	PROGRAMADO	ALCANZADO	%	PROGRAMADO	ALCANZADO		
2000	2000	25281	1264.05	2000	25281	1264.05	

EVALUACIÓN CUALITATIVA	<p>Con respecto a lo programado en el proyecto para el Presupuesto 2015, la meta del indicador rebasó el número de espectadores programados para este cuarto trimestre, la afluencia superó con mucho lo espereado que fue de veintitrés mil doscientos ochenta y ún espectadores más, que se registraron en el marco de los eventos artístico culturales ofrecidos en el marco del Festival Luna de la Montaña en Huachinera, Sonora, Festival Cultural de Otoño en Cananea, Festival del Migrante, Muestra Estatal de Teatro, Intimamente Teatral, Programa de Escénicas.</p>
PROSPECTIVA	<p>Las metas físicas asociadas a este proceso rebasaron lo programado para este cuarto trimestre, ya que se administraron bien los recursos autorizados por de la federación derivado de un plan emergente de optimización y ajuste del gasto operativo para realizar estos eventos y cumplir con más de lo esperado.</p>
FACTOR DE COMPARACIÓN	<p>El dato que alimenta las variables de este indicador se compone de la afluencia de espectadores a los principales festivales que organiza y realiza este Instituto como son: Festival Alfonso Ortiz Tirado (Álamos), Un Desierto para la Danza (Hermosillo), Festival Kino (Magdalena) y Festival Luna de la Montaña (Huachineras).</p> <p>En los año 2010 el Festival Alfonso Ortiz Tirado con sede principal que es Álamos, Sonora, se realizó en 9 municipios más (subsedes), en el año 2011 bajo a 5 subsedes y finalmente a partir del año 2012 este festival ya no manejo subsedes, es por eso que se registra una baja en afluencia de espectadores a este festival. Sube un poco la afluencia de espectadores en 2013, pero en el año 2014 baja de nuevo la afluencia porque el Festival Kino se entregó al municipio de Magdalena quien se encargó de su realización, organización y logística.</p> <p>Además se han sumado a la meta de este indicador los eventos realizados en el marco de los programas de Íntimamente Teatral, Escénicas, la Muestra Estatal de Teatro y por primera vez el apoyo a la Feria del Tamal en Villa de Seris.</p>

	El dato para alimentar este indicadores es recabado a través de un documento de Control Interno llamado SIRE, Sistema de Información y Registro de Eventos.
--	-------------------------------------------------------------------------------------------------------------------------------------------------------------


 <p>ESTADO DE SONORA</p>	GOBIERNO DEL ESTADO DE SONORA FICHA TECNICA PARA SEGUIMIENTO Y EVALUACION DE INDICADORES DE PROYECTOS Y PROCESOS
----------------------------------------------------------------------------------------------------------	-------------------------------------------------------------------------------------------------------------------------

NUMERO Y NOMBRE DEL PROGRAMA:		38 - CULTURA Y ARTE	
NOMBRE DEL PROCESO:		BRINDAR SERVICIOS CULTURALES DE CALIDAD EN TODAS LAS COMUNIDADES DE LA ENTIDAD.	
CLAVE PROGRAMATICA:		2111121F4H022424203I	
UNIDAD RESPONSABLE:	INSTITUTO SONORENSE DE CULTURA	UNIDAD EJECUTORA:	DIRECCIÓN GENERAL
OBJETIVO DEL PROCESO:		LOGRAR QUE SE BRINDEN SERVICIOS CULTURALES DE CALIDAD EN TODAS LAS COMUNIDADES DE LA ENTIDAD, IMPULSANDO EL CONOCIMIENTO, DIFUSIÓN Y VALORACIÓN DEL SENTIDO DE IDENTIDAD REGIONAL BAJO UNA VISIÓN DE DIVERSIDAD Y VANGUARDIA.	

DATOS DEL INDICADOR			
NOMBRE INDICADOR:		ÍNDICE DE INCORPORACIÓN DE MUNICIPIOS A LA RED CULTURAL	
UNIDAD DE MEDIDA:	PARTICIPANTE	TIPO:	DE GESTIÓN
RESULTADO ESPERADO:		ENLACE Y COMUNICACIÓN ENTRE LOS MUNICIPIOS DEL ESTADO A TRAVÉS DE SUS DEPENDENCIAS Y GRUPOS CIUDADANOS DEL ARTE Y LA CULTURA, PARA INSTRUMENTAR Y OPTIMIZAR EL DESARROLLO ARTÍSTICO Y CULTURAL.	
FORMULA CALCULO:		(MUNICIPIOS INCORPORADOS A LA RED CULTURAL / TOTAL DE MUNICIPIOS DEL ESTADO) * 100	
INTERPRETACION:		DETERMINA EL CRECIMIENTO PORCENTUAL TRIMESTRAL DE LA PARTICIPACIÓN DE LOS MUNICIPIOS EN EVENTOS CULTURALES ORGANIZADOS POR LA COORDINACIÓN GENERAL RED CULTURAL.	
DIMENSION DEL INDICADOR:	EFICIENCIA	SENTIDO:	ASCENDENTE
VALOR:	NO ACUMULABLE	FRECUENCIA MEDICION:	TRIMESTRAL

AVANCE DEL INDICADOR:				TRIMESTRE			TRIMESTRE 4	
META ANUAL	AVANCE DEL TRIMESTRE			AVANCE ACUMULADO			AVANCE RESPECTO DE LA META ANUAL	SEMAFORO
	PROGRAMADO	ALCANZADO	%	PROGRAMADO	ALCANZADO	%		
20	20	25	125	20	25	125	125	

EVALUACIÓN CUALITATIVA	Con respecto a lo programado en el Anteproyecto para el Presupuesto 2015, en este cuarto trimestre se superó con cinco (5) municipios más de los programados apoyar.
PROSPECTIVA	En este cuarto trimestre las metas físicas de organizar y realizar eventos artísticos culturales fue superada, así como la meta de Dirección General de apoyar a la comunidad artística, organismos e Instituciones en eventos artístico culturales, contribuyó a superar estas metas. Se implementó un plan emergente de optimización y ajuste del gasto operativo para apoyar e impulsar la cultura en los municipios del Estado. Las metas físicas asociadas a este proceso rebasaron lo programado en este cuarto trimestre.
FACTOR DE COMPARACIÓN	Para el cierre del año 2015, La Dirección General de este Instituto implementó un plan emergente de optimización y ajuste del gasto operativo, por lo que se impulsaron 60 proyectos con un promedio de tres eventos diarios de septiembre a diciembre, a los que se sumaron giras de trabajo en 25 municipios como Álamos, Caborca, Ciudad Obregón, Cócorit, Empalme, Guaymas, Huachinera, Moctezuma, Nácori Chico, Navojoa, Nogales, Oquitoa, Pitiquito, Puerto Peñasco, San Luis Río Colorado y Ures, entre otros. para este cuarto trimestre del año 2015 Esta actividad es reportada a través del Sistema Integral de Evaluación de la Gestión Pública, SIEGESON. El dato para alimentar este indicadores es recabado a través de un documento de Control Interno llamado SIRE, Sistema de Información y Registro de Eventos.

	GOBIERNO DEL ESTADO DE SONORA FICHA TECNICA PARA SEGUIMIENTO Y EVALUACION DE INDICADORES DE PROYECTOS Y PROCESOS
----------------------------------------------------------------------------------	-------------------------------------------------------------------------------------------------------------------------

NUMERO Y NOMBRE DEL PROGRAMA:		38 - CULTURA Y ARTE	
NOMBRE DEL PROCESO:		DIFUNDIR Y APOYAR EL DESARROLLO CULTURAL EN EL ESTADO.	
CLAVE PROGRAMATICA:		2111121F4H022424200H	
UNIDAD RESPONSABLE:	INSTITUTO SONORENSE DE CULTURA	UNIDAD EJECUTORA:	DIRECCIÓN GENERAL
OBJETIVO DEL PROCESO:		CONTRIBUIR INTEGRALMENTE AL DESARROLLO CULTURAL EN EL ESTADO, COORDINANDO Y EJECUTANDO EN SU CASO, PROGRAMAS Y PROYECTOS ESPECÍFICOS DE INVESTIGACIÓN, CAPACITACIÓN, CREACIÓN Y PRODUCCIÓN EN EL ESTADO; ASÍ COMO REPRESENTAR LEGALMENTE AL INSTITUTO Y COORDINAR EL DESARROLLO DE LAS ACTIVIDADES TÉCNICAS Y ADMINISTRATIVAS DEL INSTITUTO EN FORMA CABAL Y OPORTUNA.	

DATOS DEL INDICADOR			
NOMBRE INDICADOR:		ÍNDICE DE PROMOCIÓN DE CREADORES DE EXPRESIONES ARTÍSTICAS.	
UNIDAD DE MEDIDA:	BENEFICIARIO	TIPO:	DE GESTIÓN
RESULTADO ESPERADO:		INCREMENTAR EL NÚMERO DE PROPUESTAS CULTURALES QUE CONTRIBUYAN A GENERAR MÁS RECURSOS PARA ASÍ PROMOVER A MÁS ARTISTAS.	
FORMULA CALCULO:		(ARTISTAS PROMOVIDOS A TRAVÉS DEL FECAS / ARTISTAS QUE SOLICITARON SER PROMOVIDOS) * 100	
INTERPRETACION:		DETERMINA LA PROPORCIÓN DE ARTISTAS PROMOVIDOS RESPECTO A LOS QUE SOLICITARON SER PROMOVIDOS	
DIMENSION DEL INDICADOR:	COBERTURA	SENTIDO:	ASCENDENTE
VALOR:	NO ACUMULABLE	FRECUENCIA MEDICION:	TRIMESTRAL

AVANCE DEL INDICADOR:				TRIMESTRE			TRIMESTRE 4	SEMAFORO
META ANUAL	AVANCE DEL TRIMESTRE			AVANCE ACUMULADO			AVANCE RESPECTO DE LA META ANUAL	
	PROGRAMADO	ALCANZADO	%	PROGRAMADO	ALCANZADO	%		
0	0	0	100	0	0	100	100	
EVALUACIÓN CUALITATIVA				Con respecto al proyecto para el Presupuesto 2015, no está programado entrega de apoyos a beneficiarios del Programa de Estímulo a la Creación y al Desarrollo Artístico del Fondo Estatal para la Cultura y las Artes de Sonora - Fondo Estatal para la Cultura y las Artes de Sonora (FECAS)				
PROSPECTIVA				De acuerdo al Anteproyecto del Presupuesto de Egresos 2015, en este cuarto trimestre las metas físicas relacionadas al proceso de este indicador todas superaron lo esperado. Los apoyos otorgados se canalizaron en cinco rubros principales: edición e impresión de diversos materiales y obras literarias; traslado y logística para artistas sonorenses invitados a eventos nacionales e internacionales; producción de espectáculos; presentaciones en apoyo a festivales realizados en diversos municipios Sonora.				
FACTOR DE COMPARACIÓN				Dependiendo de los recursos que disponga el fondo, se estima el número de proyectos culturales que serán dictaminados y posteriormente el número de los que serán aprobados, no es un dato preciso, no se sabe exactamente cuántos proyectos culturales se van a recibir, y es un aproximado de los proyectos a dictaminar, y cuantos de los dictaminados serán aprobados. El dato para alimentar este indicadores es recabado a través de un documento de Control Interno llamado SIRE, Sistema de Información y Registro de Eventos.				



GOBIERNO DEL ESTADO DE SONORA FICHA TECNICA PARA SEGUIMIENTO Y EVALUACION DE INDICADORES DE PROYECTOS Y PROCESOS

NUMERO Y NOMBRE DEL PROGRAMA:		38 - CULTURA Y ARTE	
NOMBRE DEL PROCESO:		DIFUNDIR Y APOYAR EL DESARROLLO CULTURAL EN EL ESTADO.	
CLAVE PROGRAMATICA:		2111121F4H022424200H	
UNIDAD RESPONSABLE:	INSTITUTO SONORENSE DE CULTURA	UNIDAD EJECUTORA:	DIRECCIÓN GENERAL
OBJETIVO DEL PROCESO:		CONTRIBUIR INTEGRALMENTE AL DESARROLLO CULTURAL EN EL ESTADO, COORDINANDO Y EJECUTANDO EN SU CASO, PROGRAMAS Y PROYECTOS ESPECÍFICOS DE INVESTIGACIÓN, CAPACITACIÓN, CREACIÓN Y PRODUCCIÓN EN EL ESTADO; ASÍ COMO REPRESENTAR LEGALMENTE AL INSTITUTO Y COORDINAR EL DESARROLLO DE LAS ACTIVIDADES TÉCNICAS Y ADMINISTRATIVAS DEL INSTITUTO EN FORMA CABAL Y OPORTUNA.	

DATOS DEL INDICADOR

NOMBRE INDICADOR:		EFICIENCIA EN LA EJECUCIÓN DE SPOTS Y PRODUCCIONES ESPECIALES PARA RADIO Y TV.	
UNIDAD DE MEDIDA:	SPOT	TIPO:	PROGRAMÁTICO
RESULTADO ESPERADO:		AMPLIAR LA DIFUSIÓN CULTURAL A TRAVÉS DE SPOTS Y PRODUCCIONES ESPECIALES PARA RADIO Y TV.	
FORMULA CALCULO:		$(\text{NÚMERO DE SPOTS Y PRODUCCIONES ESPECIALES PARA RADIO Y TV REALIZADOS} / \text{NÚMERO DE SPOTS Y PRODUCCIONES ESPECIALES PARA RADIO Y TV PROGRAMADOS}) * 100$	
INTERPRETACION:		REFIERE LA PROPORCIÓN DE SPOTS Y PRODUCCIONES ESPECIALES PARA RADIO Y TV REALIZADOS CON RESPECTO A LOS PROGRAMADOS.	
DIMENSION DEL INDICADOR:	EFICIENCIA	SENTIDO:	ASCENDENTE
VALOR:	NO ACUMULABLE	FRECUENCIA MEDICION:	TRIMESTRAL

AVANCE DEL INDICADOR:				TRIMESTRE			TRIMESTRE 4	SEMAFORO
META ANUAL	AVANCE DEL TRIMESTRE			AVANCE ACUMULADO			AVANCE RESPECTO DE LA META ANUAL	
	PROGRAMADO	ALCANZADO	%	PROGRAMADO	ALCANZADO	%		
30	30	55	183.33	30	55	183.33	183.33	
EVALUACIÓN CUALITATIVA				Con respecto a lo programado en el Anteproyecto del Presupuesto 2015, la meta se rebasó con cincuenta (25) spots más de lo original para dar difusión a eventos como: Feria del Libro 2015, eventos de Intímamente Teatral, Programa de Escénicas, entre otros eventos. El Indicador ya rebasa la proporción de spots y producciones especiales para radio y TV realizados con respecto a lo programado.				
PROSPECTIVA				De acuerdo al Anteproyecto del Presupuesto de Egresos 2015, las metas físicas relacionadas al proceso de este indicador todas superaron lo esperado en este cuarto trimestre.				
FACTOR DE COMPARACIÓN				Con el fin de cumplir con el objetivo institucional, año con año se han implementado diversas estrategias para difusión y promoción de la cultura, lo cual ha llevado a realizar producciones de video por parte de la Coordinación de Información Cultural de este Instituto, que se difunden a través de nuestras páginas institucionales, en radio ISC y en televisión, logrando con ello una mayor promoción y difusión de la cultura con la optimización recursos, por tal motivo se han incrementado las producciones de spots para TV y radio. Durante el año 2015 la meta se vió rebasada en cada trimestre, por tal motivo superó lo programado para el año 2015. El dato para alimentar este indicadores es recabado a través de un documento de Control Interno llamado SIRE, Sistema de Información y Registro de Eventos.				

	GOBIERNO DEL ESTADO DE SONORA FICHA TECNICA PARA SEGUIMIENTO Y EVALUACION DE INDICADORES DE PROYECTOS Y PROCESOS
----------------------------------------------------------------------------------	-------------------------------------------------------------------------------------------------------------------------

NUMERO Y NOMBRE DEL PROGRAMA:		38 - CULTURA Y ARTE	
NOMBRE DEL PROYECTO:		CENTRO DE LAS ARTES CINEMATOGRAFICAS DEL NOROESTE	
CLAVE PROGRAMATICA:		2111121F4H022424209D	
UNIDAD RESPONSABLE:	INSTITUTO SONORENSE DE CULTURA	UNIDAD EJECUTORA:	DIRECCIÓN GENERAL
OBJETIVO DEL PROYECTO:		DIFUNDIR, PROMOVER Y FOMENTAR EL APRECIO POR NUESTRO PATRIMONIO CULTURAL E IMPULSAR LOS ESFUERZOS QUE SE REALICEN EN MATERIA DE CINE EN SONORA, SINALOA Y BAJA CALIFORNIA NORTE Y SUR.	

DATOS DEL INDICADOR

NOMBRE INDICADOR:		INDICE DE CUMPLIMIENTO DE LA OBRA	
UNIDAD DE MEDIDA:	CENTRO CULTURAL	TIPO:	PROGRAMÁTICO
RESULTADO ESPERADO:		INSTALAR UN CENTRO DE LA ARTES CINEMATOGRAFICAS DEL NOROESTE	
FORMULA CALCULO:		(OBRA REALIZADA / OBRA PROGRAMADA) * 100	
INTERPRETACION:		MIDE EL CUMPLIMIENTO DE LA OBRA REALIZADA RESPECTO A LO PROGRAMADO.	
DIMENSION DEL INDICADOR:	EFICIENCIA	SENTIDO:	ASCENDENTE
VALOR:	NO ACUMULABLE	FRECUENCIA MEDICION:	ANUAL

AVANCE DEL INDICADOR:				TRIMESTRE			TRIMESTRE 4	
META ANUAL	AVANCE DEL TRIMESTRE			AVANCE ACUMULADO			AVANCE RESPECTO DE LA META ANUAL	SEMAFORO
	PROGRAMADO	ALCANZADO	%	PROGRAMADO	ALCANZADO	%		
1	1	1	100	1	1	100	100	

EVALUACIÓN CUALITATIVA	<p>Se entrego un informe del avance de la obra de la construcción del Centro de las Artes Cinematográficas del Noroeste en las instalaciones que ocupaba el antiguo auditorio de Fonapas, ubicado en el centro histórico de la ciudad de Hermosillo.</p> <p>El importe total de relación de concepto de obra estimados del periodo del 27 de julio de 2015 al 29 de febrero de 2016 es por un total de \$ 7'718,251.27, según contrato No.ISC/OBRA/177-04-2015.</p> <p>El importe total de relación de concepto de obra estimados del periodo del 1 de mayo al 31 de diciembre de 2015 es por un total de \$21'470,452.14, según contrato No.ISC/OBRA/356-07-2015.</p>
PROSPECTIVA	<p>Este recinto ofrecerá una sala de cine con programación de cine del mundo y México, con capacidad de 300 butacas, así como los servicios de biblioteca, librería, cafetería, una sala de capacitación y un centro de documentación sobre historia, ciencias sociales y especialmente del patrimonio cultural audiovisual sonorenses. Radio Sonora está apoyando en la digitalización de materiales que serán concentrados en este recinto cultural. La inversión de este proyecto es de 46 millones 500 mil pesos. El Proyecto sigue en ejecución para el año 2016. Se entregó un informe del avance,</p>
FACTOR DE COMPARACIÓN	<p>Derivado de la firma de convenio de colaboración entre el Instituto Sonorense de Cultura y la Cineteca Nacional, se inició con el desarrollo del proyecto arquitectónico de la Cineteca Sonora, hoy llamado Centro de las Artes Cinematográficas. Para su instalación se ha elegido un edificio ubicado en el centro histórico de la ciudad de Hermosillo, este recinto cultural ofrecerá una sala de cine con programación de cine del mundo y México, así como los servicios de mediateca y centro de documentación sobre historia, ciencias sociales y especialmente del patrimonio cultural audiovisual sonorenses. Sonora es el tercer estado de la república que cuente con una sucursal de la Cineteca Nacional, misma que beneficiará directamente a cineastas, cinéfilos, estudiantes e investigadores.</p>

Sistema Estatal de Evaluación
Gastos por proyectos de Inversión
Instituto Sonorense de Cultura
Al 31 de Diciembre de 2015
(pesos)

ETCA-III-14

TRIMESTRE: CUARTO DE 2015

GASTO DE INVERSION EJERCIDO:		RECURSO FEDEAL
NOMBRE DEL PROYECTO		MONTO EROGADO *
CENTRO DE LAS ARTES CINEMATOGRAFICAS DEL NOROESTE		530,656.55
CONSTRUCCION EDIFICIO DE LA SALA DE CINE CENTRO DE LAS ARTES CINEMATOGRAFICAS DEL NOROESTE		1,574,611.94
CTRO. CULT. YAQUI DE HIRIVIS MPIO.GUAYAMAS		38, 5555.38
CTRO. CULT. YAQUI DE REHUM MPIO. GUAYMAS		84,963.52
TOTAL		2,228,787.39

* Se deberán informar cuando todas las fuentes del recurso.
Ya sean obras con Recurso Federal, Recurso Estatal e Ingresos Propios del ente Público.

A u t o r i z ó:

LIC. MARIO WELFO ÁLVAREZ BELTRÁN
Director General

R e v i s ó:

LIC. EDUARDO GÓMEZ ARREDONDO
Coordinador General de Administración

E l a b o r ó:

C.P. ALMA RITA VALDEZ LUGO
Coordinadora de Contabilidad

Sistema Estatal de Evaluación
Relación de Cuentas Bancarias Productivas Específicas
Instituto Sonorense de Cultura
Del 01 de Octubre al 31 de Diciembre de 2015
(pesos)

ETCA-IV-15

TRIMESTRE: CUARTO DE 2015

	Fondo, Programa o Convenio	Datos de la Cuenta Bancaria	
		Institución Bancaria	Número de Cuenta
1	Programa de Apoyo a las Culturas Municipales y Comunitarias (Pacmyc)	BANAMEX,S.A.	111-7518058
2	Programa de Desarrollo Cultural Municipal	BANAMEX,S.A.	111-7563592
3	Programa de Fomento a la Lectura	BANAMEX,S.A.	76-7530390
4	Programa de Cultura Indígena	BANAMEX,S.A.	111-7600137
5	Programa Alas y Raíces a los niños Sonorenses	BANAMEX,S.A.	111-7605759
6	Programa de Atención a Públicos Específicos	BANAMEX,S.A.	111-7609770
7	Programa para la Juventud	BANAMEX,S.A.	111-7609762
8	Programa de Bibliotecas Rodantes	BBVA BANCOMER, S.A	185387191
9	Fondo Estatal para la Cultura y las Artes	BBVA BANCOMER, S.A	186737250
10	Fondo Regional para la Cultura y las Artes del Noroeste	BBVA BANCOMER, S.A	186885020
11	Programa de Desarrollo Cultural Yoreme Sonora	BBVA BANCOMER, S.A	186886183
12	Convenio Culturas Populares, Unidad Regional Sonora	BBVA BANCOMER, S.A	188548943
13	Programa de Teatro Escolar	BBVA BANCOMER, S.A	193285995
14	Festivales CONACULTA 2014	BBVA BANCOMER, S.A	195645379
15	Convenio Proyecto Estatal de Cultura	BBVA BANCOMER, S.A	195730252
16	Convenio "Centro de las Artes Cinematográficos del Noroeste" (Cineteca"	BBVA BANCOMER, S.A	196680771
17	Festivales CONACULTA 2015	BBVA BANCOMER, S.A	198584915
18	Restauración de Obras Artísticas	BBVA BANCOMER, S.A	198926077
19	Festivales Culturales en Sonora	BBVA BANCOMER, S.A	198999031
20	Infraestructura Cultural en Hermosillo	BBVA BANCOMER, S.A	198999090

Autorizó:

LIC. MARIO WELFO ÁLVAREZ BELTRÁN
 Director General

Revisó:

Elaboró:

LIC. EDUARDO GÓMEZ ARREDONDO
 Coordinador General de Administración

C.P. ALMA RITA VALDEZ LUGO
 Coordinadora de Contabilidad

Sistema Estatal de Evaluación
Relación de Bienes que Componen su Patrimonio
Instituto Sonorense de Cultura
del 1 de Enero al 31 de DICIEMBRE de 2015
(pesos)

ETCA-IV-16

TRIMESTRE: CUARTO DE 2015

	Código	Descripción del Bien	Valor <u>HISTORICO</u>
1	01010200123158101422483815540	TERRENO PARA MUSEO DE LOS YAQUIS EN COCORIT, SON	350,000.00
2	01010200123158101126883815934	TERRENO PARA ESTACIONAMIENTO	350,000.00
3	03020205123258301422483664805	CASA EN COCORIT QUE ALBERGARA AL MUSEO ETNICO DE LOS YAQUIS	850,000.00
4	511124151101-25-033-113-00011	MESA CON RUEDAS PARA IMPRESORA	170.50
5	511124151101-31-500-016-00016	MESA C/RUEDAS P/MAQ. DE ESCRIBIR	410.55
6	511124151101-26-078-007-00020	LIBRERO DE 1.80 X .71 IMITACION MADERA CON 5 ENTREPAÑOS	349.90
7	511124151101-25-033-113-00029	MESA PARA IMPRESORA	184.80
8	511124151101-50-336-016-00045	MESA CON RUEDAS DE 0.40 X 0.60 P/MAQ.DE ESCRIBIR	120.00
9	511124151101-26-078-007-00047	LIBRERO 4 PUERTAS,2 PUERTAS DE VIDRIO	2,750.00
10	511124151101-54-065-012-00078	SILLA VINIL CAFE	54.00
11	511124151101-20-053-006-00120	ESCRITORIO 4 CAJONES DE 0.71 X 1.57 MUNHER MTE4P8	737.03
12	511124151101-53-688-026-00124	ESTANTERIA METALICA 4 ESPACIOS	237.00
13	511124151101-55-544-123-00144	SILLA METALICA C/CODERA TAPIZADA EN TELA BEIGE	58.65
14	511124151101-50-336-006-00157	ESCRITORIO 4 CAJONES GRANDE	1.00
15	511124151101-31-500-006-00162	ESCRITORIO DE 2 CAJONES (LAZARO)	950.00
16	511124151101-31-249-110-00163	CHAROLA PAPELERA	60.00
17	511124151101-31-500-007-00166	LIBRERO DE MADERA 4 PUERTASA VERT.	120.00
18	511124151101-30-357-015-00167	CREDENZA 3 CAJONES 2 PUERTAS	680.00
19	511124151101-31-249-123-00171	SILLA TAPIZADA A CUADROS	45.00
20	511124151101-31-061-125-00173	MUEBLE PARA COMPUTADORA	220.00
21	511124151101-31-500-002-00175	ARCHIVERO C/3 CAJONES	574.77
22	511124151101-31-500-016-00176	MESA C/FORMAICA P/MAQ.DE ESCRIBIR (OFICINA)	200.00
23	511124151101-51-139-007-00182	LIBRERO CON 6 PUERTAS COLOR CHERRY	259.90
24	511124151101-20-135-015-00192	CREDENZA DE 1.82 X .40 EN MADERA 4/CAJONES. 2 PUERTAS	750.00
25	511124151101-13-032-002-00194	ARCHIVERO DE MADERA 2 CAJONES	667.00
26	511124151101-25-033-002-00198	ARCHIVERO DE MADERA 4 CAJONES	602.14
27	511124151101-13-032-113-00199	MUEBLE PARA IMPRESORA	178.25
28	511124151101-31-138-007-00209	LIBRERO VERTICAL 5 ESPACIOS	356.78
29	511124151101-54-307-123-00210	SILLA DE ESPERA C/CODERA FORRADA EN TELA COLOR BEIGE	260.00
30	511124151101-25-033-110-00212	PORTA PAPELES C/DIVISION EN MADERA	93.50
31	511124151101-31-500-004-00215	BOTE P/BASURA DE MADERA (LAZARO)	1.00
32	511124151101-12-688-092-00227	TARJETERO METALICO (25 DIVISIONES)	218.50
33	511124151101-55-544-123-00270	SILLA EN TELA COLOR BEIGE C/CODERA	1.00
34	511124151101-20-059-007-00277	LIBRERO CHICO DE MADERA 6 ENTREPAÑOS	349.90
35	511124151101-21-002-110-00304	CHAROLA DE ESCRITORIO C/2 SEPARADORES	1.00
36	511124151101-10-649-015-00315	CREDENZA LATERAL DE 1.32 X .45 CON 2 CAJONES	1,177.60
37	511124151101-10-649-110-00317	PAPELERA EN MADERA	71.30
38	511124151101-10-649-018-00318	SILLA DE MADERA Y PIEL	636.22
39	511124151101-10-649-018-00319	SILLA DE MADERA Y PIEL	636.22
40	511124151101-10-664-015-00320	CREDENZA HORIZONTAL DE 2.20 X .47 CON 8 CAJONES	2,741.60
41	511124151101-10-649-016-00323	MESA PARA TELEVISION	239.48
42	511124151101-13-026-004-00339	CESTO DE MADERA P/BASURA	35.00
43	511124151101-13-026-016-00349	MESA DE .60 X .40 CON RUEDAS PARA MAQUINA	224.82
44	511124151101-31-500-110-00354	PAPELERA (LAZARO)	65.00
45	511124151101-55-544-017-00373	SILLA EJECUTIVA GIRATORIA COLOR GRIS	935.00
46	511124151101-31-138-015-00374	CREDENZA DE 1.65 X .45, CON 3 CAJONES Y 2 PUERTAS	840.83
47	511124151101-54-307-123-00377	SILLA DE ESPERA EN VINYL CAFE	1.00
48	511124151101-40-144-015-00378	CREDENZA 4 CAJONES 2 PUERTAS	1.00
49	511124151101-31-249-007-00382	LIBRERO C/2 PUERTAS MADERA	1.00
50	511124151101-12-688-026-00384	ESTANTE METALICO INDUSTRIAL	1.00
51	511124151101-12-688-026-00385	ESTANTE METALICO INDUSTRIAL	1.00
52	511124151101-12-688-026-00386	ESTANTE METALICO INDUSTRIAL	1.00
53	511124151101-12-688-026-00387	ESTANTE METALICO INDUSTRIAL	1.00
54	511124151101-12-688-026-00389	ESTANTE METALICO INDUSTRIAL	1.00
55	511124151101-25-033-127-00415	CAJA FUERTE DE COMBINACION MARCA SENTRY VALVEGUARD 1310	1,350.00
56	511124151101-18-661-007-00419	MUEBLE DE 1.165 X .27 PORTA CD CON 5 ENTREPAÑOS	1.00
57	511124151101-55-544-016-00422	MESA PARA MAQ.ESCRIBIR	410.55
58	511124151101-25-033-002-00426	ARCHIVERO 4 CAJONES IMITACION MADERA	602.14

ISC

204 de 311

Código		Descripción del Bien	Valor <u>HISTORICO</u>
59	511124151101-13-151-018-00428	SILLA DE ESPERA C/CODERA FORRADA EN TELA COLOR NEGRA	260.00
60	511124151101-40-144-006-00448	ESCRITORIO EJECUTIVO 4 CAJONES	802.85
61	511124151101-13-298-004-00452	BOTE P/BASURA DE PLASTICO COLOR NEGRO	1.00
62	511124151101-50-336-123-00542	SILLA METALICA FORRADA EN TELA COLOR ARENA	99.00
63	511124151101-50-336-123-00543	SILLA METALICA FORRADA EN TELA COLOR ARENA	99.00
64	511124151101-50-336-123-00544	SILLA METALICA FORRADA EN TELA COLOR ARENA	99.00
65	511124151101-50-336-123-00545	SILLA METALICA FORRADA EN TELA COLOR ARENA	99.00
66	511124151101-50-336-123-00546	SILLA METALICA FORRADA EN TELA COLOR ARENA	99.00
67	511124151101-50-336-123-00547	SILLA METALICA FORRADA EN TELA COLOR ARENA	99.00
68	511124151101-50-336-123-00548	SILLA METALICA FORRADA EN TELA COLOR ARENA	99.00
69	511124151101-50-336-123-00549	SILLA METALICA FORRADA EN TELA COLOR ARENA	99.00
70	511124151101-50-336-123-00550	SILLA METALICA FORRADA EN TELA COLOR ARENA	99.00
71	511124151101-50-336-123-00551	SILLA METALICA FORRADA EN TELA COLOR ARENA	99.00
72	511124151101-50-336-123-00552	SILLA METALICA FORRADA EN TELA COLOR ARENA	99.00
73	511124151101-50-336-123-00553	SILLA METALICA FORRADA EN TELA COLOR ARENA	99.00
74	511124151101-50-336-123-00554	SILLA METALICA FORRADA EN TELA COLOR ARENA	99.00
75	511124151101-50-336-123-00555	SILLA METALICA FORRADA EN TELA COLOR ARENA	99.00
76	511124151101-50-336-123-00556	SILLA METALICA FORRADA EN TELA COLOR ARENA	99.00
77	511124151101-50-336-123-00557	SILLA METALICA FORRADA EN TELA COLOR ARENA	99.00
78	511124151101-50-336-123-00558	SILLA METALICA FORRADA EN TELA COLOR ARENA	99.00
79	511124151101-50-336-123-00559	SILLA METALICA FORRADA EN TELA COLOR ARENA	99.00
80	511124151101-50-336-123-00567	SILLA METALICA FORRADA EN TELA COLOR ARENA	99.00
81	511124151101-50-336-123-00568	SILLA METALICA FORRADA EN TELA COLOR ARENA	99.00
82	511124151101-31-500-004-00591	CESTO MADERA P/BASURA (INVIDENTES)	60.00
83	511124151101-10-664-110-00592	PAPELERA DE MADERA	60.00
84	511124151101-20-135-006-00605	ESCRITORIO DE 1.80 X .80 DE 4 CAJONES	1,148.56
85	511124151101-51-139-016-00606	MESA P/MAQ.DE ESCRIBIR CON RUEDAS DE .40 X .60	310.50
86	511124151101-20-069-123-00613	SILLA FIJA EN TELA COLOR BEIGE	1.00
87	511124151101-53-688-002-00714	ARCHIVERO METALICO DE 2 CAJONES	550.00
88	511124151101-19-045-006-00720	ESCRITORIO DE MADERA DE 1.65 X .80 CON 2 CAJONES	802.85
89	511124151101-55-544-015-00721	CREDENZA DE MADERA DE 1.65 X .45 CON 3 CAJONES Y 2 PUERTAS	840.83
90	511124151101-37-404-123-00723	SILLA TUBULAR P/VISITAS COLOR BEIGE	260.00
91	511124151101-20-069-006-00728	ESCRITORIO/1.20X.60 2 CAJONES IMIT.MADERA (MA. JOSE)	1,263.85
92	511124151101-50-336-016-00730	MESA DE TRABAJO DE 2.40 (EXTENSION A 3.41 X 1.10)	825.98
93	511124151101-45-123-002-00731	ARCHIVERO DE 4 GAVETAS MARCA RODHER	715.00
94	511124151101-45-123-002-00735	ARCHIVERO 3 CAJONES COLOR MIEL	594.00
95	511124151101-45-123-006-00736	ESCRITORIO EJECUTIVO DE 1.60 X .70	979.00
96	511124151101-20-048-026-00748	ESTANTE METALICO CON 7 ENTREPAÑOS	237.00
97	511124151101-45-123-006-00750	ESCRITORIO SECRETARIAL EN COLOR MIEL DE 1.40 X .75	715.00
98	511124151101-45-123-123-00759	SILLA COLOR CAFE	60.50
99	511124151101-20-101-125-00763	MESA P/COMPUTADORA DE .76 X 1.96, C/1 CAJON COLOR CAFE	1.00
100	511124151101-22-321-006-00765	ESCRITORIO METALICO DE .75 X 1.50 CON 5 CAJONES	630.00
101	511124151101-20-069-123-00773	SILLA TAPIZADA EN TELA COLOR MIEL	135.00
102	511124151101-20-009-002-00793	ARCHIVERO DE FORMAICA 4 CAJONES	450.00
103	511124151101-20-009-127-00799	CAJA METALICA GRIS P/DINERO	28.00
104	511124151101-20-023-131-00809	BANCO DE MADERA	55.00
105	511124151101-20-226-329-00998	MESA DE TRABAJO DE 1.00 X 3.00	1.00
106	511124151101-21-012-123-00999	SILLA CON BRAZOS CLAVE 3076A	701.50
107	511124151101-21-012-026-01043	ESTANTE METALICO CON 7 ENTREPAÑOS	237.00
108	511124151101-21-012-026-01044	ESTANTE METALICO CON 7 ENTREPAÑOS	237.00
109	511124151101-21-012-026-01045	ESTANTE METALICO CON 7 ENTREPAÑOS	237.00
110	511124151101-21-012-026-01046	ESTANTE METALICO CON 15 ENTREPAÑOS	237.00
111	511124151101-21-012-006-01047	ESCRITORIO DE FORMAICA DE 1.50 X .76 CON 3 CAJONES	600.00
112	511124151101-21-012-111-01049	SILLA EN BATERIA 3 ESPACIOS COLOR NEGRO	521.39
113	511124151101-21-012-186-01134	MODULO PARA PAR 56 CON 12 LAMPARAS MARCA TELETEC	2,266.30
114	511124151101-21-012-186-01135	MODULO PARA PAR 56 CON 12 LAMPARAS MARCA TELETEC	2,266.30
115	511124151101-21-012-186-01136	MODULO PARA PAR 56 CON 12 LAMPARAS MARCA TELETEC	2,266.30
116	511124151101-21-012-186-01137	MODULO PARA PAR 56 CON 12 LAMPARAS MARCA TELETEC	2,266.30
117	511124151101-21-012-186-01138	MODULO PARA PAR 56 CON 12 LAMPARAS MARCA TELETEC	2,266.30
118	511124151101-21-012-186-01139	MODULO PARA PAR 56 CON 12 LAMPARAS MARCA TELETEC	2,266.30
119	511124151101-21-012-186-01140	MODULO PARA PAR 56 CON 12 LAMPARAS MARCA TELETEC	2,266.30
120	511124151101-21-012-186-01141	MODULO PARA PAR 56 CON 12 LAMPARAS MARCA TELETEC	2,266.30
121	511124151101-21-012-186-01142	MODULO PARA LAMPARAS TIPO KUARZO CON 4 LAMPARAS	3,322.48
122	511124151101-21-012-186-01143	MODULO PARA LAMPARAS TIPO KUARZO CON 4 LAMPARAS	3,322.48
123	511124151101-21-012-186-01144	MODULO PARA LAMPARAS TIPO KUARZO CON 4 LAMPARAS	3,322.48

	Código	Descripción del Bien	Valor <u>HISTORICO</u>
124	511124151101-21-012-186-01145	MODULO PARA LAMPARAS TIPO KUARZO CON 4 LAMPARAS	3,322.48
125	511124151101-21-012-186-01146	MODULO PARA LAMPARAS TIPO KUARZO CON 4 LAMPARAS	3,322.48
126	511124151101-21-012-186-01147	MODULO PARA LAMPARAS TIPO KUARZO CON 4 LAMPARAS	3,322.48
127	511124151101-21-001-015-01179	CREDENZA DE MADERA SECRETARIAL DE 1.87 X .55 CON 4 CAJONES Y	650.00
128	511124151101-21-001-006-01180	ESCRITORIO DE MADERA DE 1.65 X .80 CON 2 CAJONES COLOR MIEL	700.00
129	511124151101-21-001-007-01192	LIBRERO-JUGUETERO C/ENTREPAÑOS COLOR CAFE	3,980.00
130	511124151101-33-077-004-01199	CESTO P/BASURA METALICO	25.00
131	511124151101-33-077-110-01200	CHAROLA DE ESCRITORIO CON 2 SEPARADORES	60.00
132	511124151101-33-077-026-01226	ESTANTE METALICO C/7 CHAROLAS INDUSTRIAL	306.00
133	511124151101-33-077-026-01227	ESTANTE METALICO C/7 CHAROLAS INDUSTRIAL	306.00
134	511124151101-33-077-026-01229	ESTANTE METALICO CON 7 CHAROLAS INDUSTRIAL	75.00
135	511124151101-33-077-131-01278	BANCO CON VINYL METALICO	70.00
136	511124151101-33-077-026-01292	ESTANTE METALICO C/6 CHAROLAS INDUSTRIAL	237.00
137	511124151101-33-077-026-01293	ESTANTE METALICO C/6 CHAROLAS INDUSTRIAL	237.00
138	511124151101-33-077-026-01297	ESTANTE METALICO C/7 CHAROLAS INDUSTRIAL	237.00
139	511124151101-33-077-026-01298	ESTANTE METALICO C/7 CHAROLAS INDUSTRIAL	306.00
140	511124151101-33-077-026-01304	ESTANTE METALICO C/6 CHAROLAS INDUSTRIAL	306.00
141	511124151101-33-077-026-01305	ESTANTE METALICO C/6 CHAROLAS INDUSTRIAL	306.00
142	511124151101-33-077-026-01307	ESTANTE METALICO C/6 CHAROLAS INDUSTRIAL	306.00
143	511124151101-33-077-026-01308	ESTANTE METALICO C/6 CHAROLAS INDUSTRIAL	306.00
144	511124151101-33-077-026-01309	ESTANTE METALICO C/6 CHAROLAS INDUSTRIAL	306.00
145	511124151101-33-077-026-01310	ESTANTE METALICO C/6 CHAROLAS INDUSTRIAL	306.00
146	511124151101-33-077-026-01311	ESTANTE METALICO C/6 CHAROLAS INDUSTRIAL	306.00
147	511124151101-33-077-026-01313	ESTANTE METALICO C/6 CHAROLAS INDUSTRIAL	306.00
148	511124151101-33-077-026-01318	ESTANTE METALICO C/6 CHAROLAS INDUSTRIAL	306.00
149	511124151101-33-077-026-01336	ESTANTE METALICO C/6 CHAROLAS INDUSTRIAL	75.00
150	511124151101-33-077-026-01337	ESTANTE METALICO C/6 CHAROLAS INDUSTRIAL	75.00
151	511124151101-33-077-026-01339	ESTANTE METALICO C/6 CHAROLAS INDUSTRIAL	75.00
152	511124151101-33-077-026-01340	ESTANTE METALICO C/6 CHAROLAS INDUSTRIAL	336.00
153	511124151101-33-077-026-01341	ESTANTE METALICO C/6 CHAROLAS INDUSTRIAL	336.00
154	511124151101-33-077-026-01342	ESTANTE METALICO C/6 CHAROLAS INDUSTRIAL	336.00
155	511124151101-33-077-026-01343	ESTANTE METALICO C/6 CHAROLAS INDUSTRIAL	336.00
156	511124151101-33-077-026-01344	ESTANTE METALICO C/6 CHAROLAS INDUSTRIAL	336.00
157	511124151101-33-077-026-01345	ESTANTE METALICO C/6 CHAROLAS INDUSTRIAL	336.00
158	511124151101-33-077-026-01346	ESTANTE METALICO C/6 CHAROLAS INDUSTRIAL	336.00
159	511124151101-53-688-026-01350	ESTANTE METALICO C/4 CHAROLAS INDUSTRIAL	187.00
160	511124151101-33-077-190-01359	KARDEX C/2 CAJONES METALICOS	220.00
161	511124151101-31-500-016-01377	MESA REDONDA CON FORMAICA 1.20	380.00
162	511124151101-31-500-016-01379	MESA REDONDA CON FORMAICA 1.20	380.00
163	511124151101-20-048-026-01466	ESTANTE METALICO C/5 CHAROLAS INDUSTRIAL	237.00
164	511124151101-33-077-026-01467	ESTANTE METALICO C/3 CHAROLAS INDUSTRIAL	237.00
165	511124151101-33-077-026-01468	ESTANTE METALICO C/3 CHAROLAS INDUSTRIAL	237.00
166	511124151101-33-077-026-01469	ESTANTE METALICO C/3 CHAROLAS INDUSTRIAL	306.00
167	511124151101-33-077-016-01470	MESA METALICA CON FORMAICA DE 1.20 X .47	380.00
168	511124151101-33-077-026-01474	ESTANTE SENCILLO C/5 CHAROLAS	1.00
169	511124151101-33-077-026-01476	ESTANTE SENCILLO C/3 CHAROLAS	185.00
170	511124151101-33-077-026-01477	ESTANTE SENCILLO C/3 CHAROLAS	185.00
171	511124151101-33-077-026-01482	ESTANTE C/7 CHAROLAS	185.00
172	511124151101-20-049-132-01515	ANAQUEL DE MADERA CON 10 ENTREPAÑOS	1.00
173	511124151101-20-059-026-01517	ESTANTE METALICO DE 6 SEPARADORES	237.00
174	511124151101-20-101-015-01535	CREDENZA IMITACION MADERA 4 CAJONES,2 PUERTAS	600.00
175	511124151101-20-101-130-01539	RESTIRADOR DE TRABAJO BLANCO	1.00
176	511124151101-20-009-131-01540	BANCO P/RESTIRADOR	1.00
177	511124151101-20-060-023-01606	LOCKER METALICO 4 PUERTAS	150.00
178	511124151101-20-226-023-01607	LOCKER METALICO 3 PUERTAS	580.00
179	511124151101-21-001-123-01616	SILLA DE MADERA RUSTICA (HUASIMA)	233.00
180	511124151101-21-001-123-01617	SILLA DE MADERA RUSTICA (HUASIMA)	233.00
181	511124151101-21-001-123-01618	SILLA DE MADERA RUSTICA (HUASIMA)	233.00
182	511124151101-21-001-016-01619	MESA DE CENTRO DE MADERA ESTILO RUSTICO (HUASIMA)	236.00
183	511124151101-50-336-123-01622	SILLA COLOR MIEL AB-400 S/C ALBAR	322.00
184	511124151101-50-336-123-01623	SILLA COLOR MIEL AB-400 S/C ALBAR	322.00
185	511124151101-20-053-023-01634	LOCKER METALICO 4 PUERTAS	550.00
186	511124151101-26-078-016-01647	MESA DE .75 X .40 P/TELEVISION IMITACION MADERA	1.00
187	511124151101-45-123-123-01651	SILLA COLOR CAFE	60.50

Código		Descripción del Bien	Valor <i>HISTORICO</i>
188	511124151101-45-123-123-01652	SILLA COLOR CAFE	60.50
189	511124151101-45-123-123-01654	SILLA COLOR CAFE	60.50
190	511124151101-20-392-026-01655	ESTANTE CON 5 ENTREPAÑOS COLOR GRIS	237.00
191	511124151101-20-392-026-01656	ESTANTE CON 5 ENTREPAÑOS COLOR GRIS	237.00
192	511124151101-20-392-016-01657	MESA DE FORMAICA COLOR BLANCA DE .60 X 1.22	195.00
193	511124151101-20-624-004-01741	BOTE P/BASURA DE FORMAICA	65.00
194	511124151101-31-500-006-01843	ESCRITORIO METALICO DE 3 CAJONES (RECEPCION)	700.00
195	511124151101-31-500-007-01874	LIBRERO 10 PUERTAS DE MADERA (ENTRADA RECEPCION)	1.00
196	511124151101-31-500-016-01879	MESA PARA TELEVISION CAFE (SALA DE JUNTAS)	1.00
197	511124151101-31-500-024-01881	PORTA BANDERA ESQUINERO	1.00
198	511124151101-31-500-015-01883	CREDENZA DE MADERA CON 4 CAJONES(LAZARO)	1.00
199	511124151101-31-046-002-01887	ARCHIVERO 2 CAJONES	1.00
200	511124151101-31-061-002-01894	ARCHIVERO 4 CAJONES	1.00
201	511124151101-31-249-006-01896	ESCRITORIO SECRETARIAL 2 CAJONES	1.00
202	511124151101-12-688-026-01901	ESTANTE METALICO INDUSTRIAL	1.00
203	511124151101-12-688-026-01908	ESTANTE METALICO INDUSTRIAL	1.00
204	511124151101-12-688-341-01920	ESTANTE METALICO CON 5 CHAROLAS	1.00
205	511124151101-12-688-026-01921	ESTANTE METALICO INDUSTRIAL	1.00
206	511124151101-12-688-026-01922	ESTANTE METALICO INDUSTRIAL	1.00
207	511124151101-12-688-026-01923	ESTANTE METALICO INDUSTRIAL	1.00
208	511124151101-12-688-026-01926	ESTANTE METALICO INDUSTRIAL	1.00
209	511124151101-12-688-026-01928	ESTANTE METALICO INDUSTRIAL	1.00
210	511124151101-12-688-026-01929	ESTANTE METALICO INDUSTRIAL	1.00
211	511124151101-31-500-016-01934	MESA METALICA REMINGTON	1.00
212	511124151101-13-332-110-01939	PAPELERA MADERA	1.00
213	511124151101-31-500-123-01943	SILLA P/ADULTO EN PLASTICO ANARANJADA (2 PISO)	1.00
214	511124151101-31-500-123-01944	SILLA P/ADULTO EN VINYL (SEGUNDO PISO)	1.00
215	511124151101-31-500-123-01946	SILLA P/ADULTO EN VINYL (BODEGA)	1.00
216	511124151101-31-500-123-01949	SILLA P/ADULTO EN VINYL (BIBLIOTECA INFANTIL)	1.00
217	511124151101-31-500-123-01950	SILLA P/ADULTO EN VINYL (SEGUNDO PISO)	1.00
218	511124151101-31-500-123-01951	SILLA P/ADULTO PLASTICO ANARANJADA (BIBLIOTECA INFANTIL)	1.00
219	511124151101-31-500-123-01953	SILLA P/ADULTO PLASTICO ANARANJADA (B. INFANTIL)	1.00
220	511124151101-31-500-123-01954	SILLA P/ADULTO PLASTICO ANARANJADA (B.INFANTIL)	1.00
221	511124151101-31-252-123-01955	SILLA P/ADULTO EN VINYL (SERVICIOS DIGITALES)	1.00
222	511124151101-31-500-123-01956	SILLA P/ADULTO PLASTICO ANARANJADA (B.CENTRAL)	1.00
223	511124151101-31-500-123-01957	SILLA P/ADULTO EN VINYL (SEGUNDO PISO)	1.00
224	511124151101-31-500-123-01958	SILLA P/ADULTO PLASTICO ANARANJADA (B. CENTRAL)	1.00
225	511124151101-31-500-123-01960	SILLA P/ADULTO PLASTICO ANARANJADA (B. INFANTIL)	1.00
226	511124151101-31-252-123-01962	SILLA P/ADULTO EN VINYL	1.00
227	511124151101-31-500-123-01963	SILLA P/ADULTO EN VINYL (INVIDENTES)	1.00
228	511124151101-31-500-123-01964	SILLA P/ADULTO EN VINYL (SEGUNDO PISO)	1.00
229	511124151101-31-500-123-01969	SILLA P/ADULTO EN VINYL (SALA DE JUNTAS)	1.00
230	511124151101-31-500-123-01970	SILLA P/ADULTO EN VINYL (INVIEDENTES)	1.00
231	511124151101-31-500-123-01973	SILLA P/ADULTO EN VINYL (BIBLIOTECA INFANTIL)	1.00
232	511124151101-31-500-123-01974	SILLA P/ADULTO EN VINYL (INVIDENTES)	1.00
233	511124151101-31-500-123-01975	SILLA P/ADULTO EN VINYL (SEGUNDO PISO)	1.00
234	511124151101-31-500-123-01976	SILLA P/ADULTO EN VINYL (SEGUNDO PISO)	1.00
235	511124151101-31-500-123-01979	SILLA P/ADULTO EN VINYL (SEGUNDO PISO)	1.00
236	511124151101-31-500-123-01980	SILLA P/ADULTO EN VINYL (INVIDENTES)	1.00
237	511124151101-31-500-123-01981	SILLA P/ADULTO EN VINYL (SEGUNDO PISO)	1.00
238	511124151101-31-500-123-01982	SILLA P/ADULTO EN VINYL (SALA DE JUNTAS)	1.00
239	511124151101-31-500-123-01983	SILLA P/ADULTO EN VINYL (SEGUNDO PISO)	1.00
240	511124151101-31-500-123-01986	SILLA P/ADULTO EN VINYL (INVIDENTES)	1.00
241	511124151101-31-500-123-01987	SILLA P/ADULTO EN VINYL (SEGUNDO PISO)	1.00
242	511124151101-31-061-123-01988	SILLA P/ADULTO EN VINYL	1.00
243	511124151101-31-500-123-01989	SILLA P/ADULTO EN VINYL (INVIDENTES)	1.00
244	511124151101-31-500-123-01991	SILLA P/ADULTO EN VINYL (VIDENTES)	1.00
245	511124151101-31-500-123-01992	SILLA P/ADULTO EN VINYL (INVIDENTES)	1.00
246	511124151101-31-500-123-01993	SILLA P/ADULTO EN VINYL (SEGUNDO PISO)	1.00
247	511124151101-31-500-123-01994	SILLA P/ADULTO EN VINYL (RECEPCION)	1.00
248	511124151101-31-500-123-01996	SILLA P/ADULTO EN VINYL (BIBLIOTECA INFANTIL)	1.00
249	511124151101-31-500-123-01997	SILLA P/ADULTO EN VINYL (SEGUNDO PISO)	1.00
250	511124151101-31-500-123-01998	SILLA P/ADULTO PLASTICO ANARANJADA (SEGUNDO PISO)	1.00
251	511124151101-31-500-123-01999	SILLA P/ADULTO EN VINYL (SEGUNDO PISO)	1.00
252	511124151101-31-500-123-02000	SILLA P/ADULTO EN VINYL (SEGUNDO PISO)	1.00

Código		Descripción del Bien	Valor <u>HISTORICO</u>
253	511124151101-31-500-123-02003	SILLA P/ADULTO EN VINYL (BIBLIOTECA INFANTIL)	1.00
254	511124151101-31-500-123-02004	SILLA P/ADULTO EN VINYL (INVIDENTES)	1.00
255	511124151101-31-252-123-02005	SILLA P/ADULTO EN VINYL (SERVICIOS DIGITALES)	1.00
256	511124151101-31-500-123-02007	SILLA P/ADULTO ANARANJADA (BIBLIOTECA INFANTIL)	1.00
257	511124151101-31-500-123-02008	SILLA P/ADULTO PLASTICO ANARANJADA	1.00
258	511124151101-31-500-123-02009	SILLA P/ADULTO EN VINYL (DISCAPACITADOS)	1.00
259	511124151101-31-500-123-02010	SILLA P/ADULTO EN VINYL (SALA DE JUNTAS)	1.00
260	511124151101-31-500-123-02011	SILLA P/ADULTO EN VINYL (DISCAPACITADOS)	1.00
261	511124151101-31-500-123-02012	SILLA P/ADULTO PLASTICO ANARANJADA (B. INFANTIL)	1.00
262	511124151101-31-500-123-02013	SILLA P/ADULTO EN VINYL (SEGUNDO PISO)	1.00
263	511124151101-31-500-123-02014	SILLA P/ADULTO EN VINYL (SEGUNDO PISO)	1.00
264	511124151101-31-500-123-02015	SILLA P/ADULTO PLASTICO ANARANJADA (B. INFANTIL)	1.00
265	511124151101-31-500-123-02017	SILLA P/ADULTO PLASTICO ANARANJADA (B. INFANTIL)	1.00
266	511124151101-31-500-123-02018	SILLA P/ADULTO EN VINYL (SEGUNDO PISO)	1.00
267	511124151101-31-500-123-02019	SILLA P/ADULTO EN VINYL (RECEPCION)	1.00
268	511124151101-31-500-123-02020	SILLA P/ADULTO ANARANJADA (SEGUNDO PISO)	1.00
269	511124151101-31-500-123-02021	SILLA P/ADULTO EN VINYL (BODEGA)	1.00
270	511124151101-31-500-123-02022	SILLA P/ADULTO EN VINYL CAFE (INVIDENTES)	1.00
271	511124151101-31-500-123-02023	SILLA P/ADULTO EN VINYL (BIBLIOTECA INFANTIL)	1.00
272	511124151101-31-500-123-02024	SILLA P/ADULTO PLASTICO ANARANJADA (BODEGA)	1.00
273	511124151101-31-500-123-02025	SILLA P/ADULTO EN VINYL (BIBLIOTECA INFANTIL)	1.00
274	511124151101-31-500-123-02026	SILLA P/ADULTO ANARANJADA (SEGUNDO PISO)	1.00
275	511124151101-31-500-123-02027	SILLA P/ADULTO EN VINYL (SALA DE JUNTAS)	1.00
276	511124151101-31-500-123-02028	SILLA P/ADULTO EN VINYL (INVIDENTES)	1.00
277	511124151101-31-500-123-02031	SILLA P/ADULTO ANARANJADA (SEGUNDO PISO)	1.00
278	511124151101-31-500-123-02032	SILLA P/ADULTO EN VINYL (INVIDENTE)	1.00
279	511124151101-31-500-123-02034	SILLA P/ADULTO EN VINYL (SEGUNDO PISO)	1.00
280	511124151101-31-500-123-02037	SILLA P/ADULTO EN VINYL (SEGUNDO PISO)	1.00
281	511124151101-31-249-123-02038	SILLA P/ADULTO EN VINYL	1.00
282	511124151101-31-500-123-02044	SILLA P/ADULTO EN VINYL (VIDENTES)	1.00
283	511124151101-31-500-123-02046	SILLA P/ADULTO EN VINYL (BIBLIOTECA INFANTIL)	1.00
284	511124151101-31-500-123-02048	SILLA P/ADULTO EN VINYL (BODEGA)	1.00
285	511124151101-31-500-123-02049	SILLA P/ADULTO EN VINYL (PASILLO)	1.00
286	511124151101-31-500-123-02050	SILLA P/ADULTO EN VINYL (BODEGA ESCALERA)	1.00
287	511124151101-31-500-123-02051	SILLA P/ADULTO EN VINYL (VIDENTES)	1.00
288	511124151101-31-500-123-02055	SILLA P/ADULTO ANARANJADA (SEGUNDO PISO)	1.00
289	511124151101-31-500-123-02056	SILLA P/ADULTO EN VINYL (VIDENTES)	1.00
290	511124151101-31-500-123-02057	SILLA P/ADULTO EN VINYL (SEGUNDO PISO)	1.00
291	511124151101-31-500-123-02058	SILLA P/ADULTO EN VINYL (SEGUNDO PISO)	1.00
292	511124151101-31-500-123-02060	SILLA P/ADULTO PLASTICO ANARANJADA (B. INFANTIL)	1.00
293	511124151101-31-500-123-02061	SILLA P/ADULTO PLASTICO ANARANJADA (BODEGA ESCALON)	1.00
294	511124151101-31-500-344-02063	SILLA INFANTIL DE MADERA (BODEGA EN. MUSEOS)	1.00
295	511124151101-31-500-344-02064	SILLA INFANTIL DE MADERA (BODEGA EN. INFANTIL)	1.00
296	511124151101-31-500-344-02065	SILLA INFANTIL DE MADERA	1.00
297	511124151101-31-500-344-02066	SILLA INFANTIL DE MADERA (BIBLIOTECA EN. MUSEOS)	1.00
298	511124151101-31-500-344-02068	SILLA INFANTIL DE MADERA (BODEGA EN. MUSEOS)	1.00
299	511124151101-31-500-344-02069	SILLA INFANTIL DE MADERA (BODEGA EN. MUSEOS)	1.00
300	511124151101-31-500-344-02070	SILLA INFANTIL DE MADERA (BODEGA EN. MUSEOS)	1.00
301	511124151101-31-500-344-02071	SILLA INFANTIL DE MADERA (BODEGA EN. MUSEOS)	1.00
302	511124151101-31-500-344-02072	SILLA INFANTIL DE MADERA (BODEGA EN. MUSEOS)	1.00
303	511124151101-31-500-344-02073	SILLA INFANTIL DE MADERA (BIBLIOTECA INFANTIL)	1.00
304	511124151101-31-500-344-02074	SILLA INFANTIL DE MADERA (BODEGA EN. MUSEOS)	1.00
305	511124151101-31-500-344-02075	SILLA INFANTIL DE MADERA (BODEGA)	1.00
306	511124151101-31-500-344-02076	SILLA INFANTIL DE MADERA (BODEGA EN.MUSEO)	1.00
307	511124151101-31-500-344-02077	SILLA INFANTIL DE MADERA (BODEGA EN. MUSEO)	1.00
308	511124151101-31-500-344-02078	SILLA INFANTIL DE MADERA (BIBLIOTECA INFANTIL)	1.00
309	511124151101-31-500-344-02079	SILLA INFANTIL DE MADERA (BIBLIOTECA EN. MUSEO)	1.00
310	511124151101-31-500-344-02081	SILLA INFANTIL DE MADERA (BODEGA)	1.00
311	511124151101-31-500-344-02085	SILLA INFANTIL DE MADERA (BODEGA EN. MUSEO)	1.00
312	511124151101-31-500-344-02086	SILLA INFANTIL DE MADERA (BODEGA EN. MUSEO)	1.00
313	511124151101-31-500-344-02087	SILLA INFANTIL DE MADERA (BIBLIOTECA INFANTIL)	1.00
314	511124151101-31-500-344-02088	SILLA INFANTIL DE MADERA (BODEGA EN MUSEO)	1.00
315	511124151101-31-500-344-02089	SILLA INFANTIL DE MADERA (BIBLIOTECA INFANTIL)	1.00
316	511124151101-31-500-344-02091	SILLA INFANTIL DE MADERA (BODEGA EN. DE MUSEO)	1.00
317	511124151101-31-500-344-02093	SILLA INFANTIL DE MADERA (BODEGA EN. MUSEO)	1.00

Código		Descripción del Bien	Valor <u>HISTORICO</u>
318	511124151101-31-500-344-02095	SILLA INFANTIL DE MADERA (BODEGA EN. MUSEO)	1.00
319	511124151101-31-500-344-02102	SILLA INFANTIL DE MADERA (BODEGA EN. MUSEOS)	1.00
320	511124151101-31-500-338-02103	ESTANTE 1.90 DOBLE (SEGUNDO PISO)	1.00
321	511124151101-31-500-338-02104	ESTANTE 1.90 DOBLE (SEGUNDO PISO)	1.00
322	511124151101-31-500-338-02105	ESTANTE 1.90 DOBLE (SEGUNDO PISO)	1.00
323	511124151101-31-500-338-02106	ESTANTE 1.90 DOBLE (SEGUNDO PISO)	1.00
324	511124151101-31-500-338-02107	ESTANTE 1.90 DOBLE (SEGUNDO PISO)	1.00
325	511124151101-31-500-338-02108	ESTANTE 1.90 DOBLE (SEGUNDO PISO)	1.00
326	511124151101-31-500-338-02109	ESTANTE 1.90 DOBLE (SEGUNDO PISO)	1.00
327	511124151101-31-500-338-02110	ESTANTE 1.90 DOBLE (SEGUNDO PISO)	1.00
328	511124151101-31-500-338-02111	ESTANTE 1.90 DOBLE (LAZARO)	1.00
329	511124151101-31-500-338-02112	ESTANTE 1.90 DOBLE (DISCAPACITADOS)	1.00
330	511124151101-31-500-338-02113	ESTANTE 1.90 DOBLE (SEGUNDO PISO)	1.00
331	511124151101-31-500-338-02114	ESTANTE 1.90 DOBLE (SEGUNDO PISO)	1.00
332	511124151101-31-500-338-02115	ESTANTE 1.90 DOBLE (SEGUNDO PISO)	1.00
333	511124151101-31-500-338-02116	ESTANTE 1.90 DOBLE (SEGUNDO PISO)	1.00
334	511124151101-31-500-338-02117	ESTANTE 1.90 DOBLE (SEGUNDO PISO)	1.00
335	511124151101-31-500-338-02118	ESTANTE 1.90 DOBLE (SEGUNDO PISO)	1.00
336	511124151101-31-500-338-02119	ESTANTE 1.90 DOBLE (LAZARO)	1.00
337	511124151101-31-500-338-02120	ESTANTE 1.90 DOBLE (BODEGA EN. MUSEO)	1.00
338	511124151101-31-500-338-02121	ESTANTE 1.90 DOBLE (VIDENTES)	1.00
339	511124151101-31-500-338-02122	ESTANTE 1.90 DOBLE (VIDENTES)	1.00
340	511124151101-31-500-338-02123	ESTANTE 1.90 DOBLE (BODEGA ESCALERA)	1.00
341	511124151101-31-500-338-02124	ESTANTE 1.90 DOBLE (BODEGA EN. MUSEO)	1.00
342	511124151101-31-500-338-02125	ESTANTE 1.90 DOBLE (BODEGA ESCALERA)	1.00
343	511124151101-31-500-341-02126	ESTANTE 1.90 SENCILLO (BODEGA EN. MUSEO)	1.00
344	511124151101-31-500-341-02127	ESTANTE 1.90 SENCILLO (BODEGA EN. MUSEO)	1.00
345	511124151101-31-500-341-02128	ESTANTE 1.90 SENCILLO (BODEGA EN. MUSEO)	1.00
346	511124151101-31-500-341-02129	ESTANTE 1.90 SENCILLO (SEGUNDO PISO)	1.00
347	511124151101-31-500-341-02130	ESTANTE 1.90 SENCILLO (SEGUNDO PISO)	1.00
348	511124151101-31-500-341-02131	ESTANTE 1.90 SENCILLO (SEGUNDO PISO)	1.00
349	511124151101-31-500-341-02132	ESTANTE 1.90 SENCILLO (SEGUNDO PISO)	1.00
350	511124151101-31-500-341-02133	ESTANTE 1.90 SENCILLO (SEGUNDO PISO)	1.00
351	511124151101-31-500-341-02134	ESTANTE 1.90 SENCILLO (SEGUNDO PISO)	1.00
352	511124151101-31-500-341-02135	ESTANTE 1.90 SENCILLO (SEGUNDO PISO)	1.00
353	511124151101-31-500-341-02136	ESTANTE 1.90 SENCILLO (SEGUNDO PISO)	1.00
354	511124151101-31-500-341-02137	ESTANTE 1.90 SENCILLO (SEGUNDO PISO)	1.00
355	511124151101-31-500-341-02138	ESTANTE 1.90 SENCILLO (SEGUNDO PISO)	1.00
356	511124151101-31-500-341-02139	ESTANTE 1.90 SENCILLO (SEGUNDO PISO)	1.00
357	511124151101-31-500-341-02140	ESTANTE 1.90 SENCILLO (SEGUNDO PISO)	1.00
358	511124151101-31-500-341-02141	ESTANTE 1.90 SENCILLO (SEGUNDO PISO)	1.00
359	511124151101-31-500-341-02142	ESTANTE 1.90 SENCILLO (BODEGA EN. MUSEO)	1.00
360	511124151101-31-500-341-02143	ESTANTE 1.90 SENCILLO (SEGUNDO PISO)	1.00
361	511124151101-31-500-341-02144	ESTANTE 1.90 SENCILLO (BODEGA ESCALERA)	1.00
362	511124151101-31-500-341-02145	ESTANTE 1.90 SENCILLO (SEGUNDO PISO)	1.00
363	511124151101-31-500-341-02146	ESTANTE 1.90 SENCILLO (SEGUNDO PISO)	1.00
364	511124151101-31-500-341-02147	ESTANTE 1.90 SENCILLO (SEGUNDO PISO)	1.00
365	511124151101-31-500-341-02148	ESTANTE 1.90 SENCILLO (SEGUNDO PISO)	1.00
366	511124151101-31-500-341-02149	ESTANTE 1.90 SENCILLO (SEGUNDO PISO)	1.00
367	511124151101-31-500-341-02150	ESTANTE 1.90 SENCILLO (SEGUNDO PISO)	1.00
368	511124151101-31-500-341-02151	ESTANTE 1.90 SENCILLO (SEGUNDO PISO)	1.00
369	511124151101-31-500-341-02152	ESTANTE 1.90 SENCILLO (SEGUNDO PISO)	1.00
370	511124151101-31-500-341-02153	ESTANTE 1.90 SENCILLO (SEGUNDO PISO)	1.00
371	511124151101-31-500-341-02154	ESTANTE 1.90 SENCILLO (B. INFANTIL)	1.00
372	511124151101-31-500-341-02155	ESTANTE 1.90 SENCILLO (SEGUNDO PISO)	1.00
373	511124151101-31-500-341-02156	ESTANTE 1.90 SENCILLO (SEGUNDO PISO)	1.00
374	511124151101-31-500-341-02157	ESTANTE 1.90 SENCILLO (SEGUNDO PISO)	1.00
375	511124151101-31-500-341-02158	ESTANTE 1.90 SENCILLO (SEGUNDO PISO)	1.00
376	511124151101-31-500-341-02159	ESTANTE 1.90 SENCILLO (SEGUNDO PISO)	1.00
377	511124151101-31-500-341-02160	ESTANTE 1.90 SENCILLO (SEGUNDO PISO)	1.00
378	511124151101-31-500-341-02161	ESTANTE 1.90 SENCILLO (SEGUNDO PISO)	1.00
379	511124151101-31-500-341-02162	ESTANTE 1.90 SENCILLO (SEGUNDO PISO)	1.00
380	511124151101-31-500-341-02163	ESTANTE 1.90 SENCILLO (SEGUNDO PISO)	1.00
381	511124151101-31-500-341-02164	ESTANTE 1.90 SENCILLO (SEGUNDO PISO)	1.00
382	511124151101-31-500-341-02165	ESTANTE 1.90 SENCILLO (SEGUNDO PISO)	1.00

Código		Descripción del Bien	Valor <u>HISTORICO</u>
383	511124151101-31-500-341-02166	ESTANTE 1.90 SENCILLO (BODEGA ESCALERA)	1.00
384	511124151101-31-500-341-02167	ESTANTE 1.90 SENCILLO (BIBLIOTECA INFANTIL)	1.00
385	511124151101-31-500-341-02168	ESTANTE 1.90 SENCILLO (BIBLIOTECA INFANTIL)	1.00
386	511124151101-31-500-341-02169	ESTANTE 1.90 SENCILLO (BIBLIOTECA INFANTIL)	1.00
387	511124151101-31-500-341-02170	ESTANTE 1.90 SENCILLO (BIBLIOTECA INFANTIL)	1.00
388	511124151101-31-500-341-02171	ESTANTE 1.90 SENCILLO (BIBLIOTECA INFANTIL)	1.00
389	511124151101-31-500-341-02172	ESTANTE 1.90 SENCILLO (BIBLIOTECA INFANTIL)	1.00
390	511124151101-31-500-341-02173	ESTANTE 1.90 SENCILLO (BIBLIOTECA INFANTIL)	1.00
391	511124151101-31-500-341-02174	ESTANTE 1.90 SENCILLO (BIBLIOTECA INFANTIL)	1.00
392	511124151101-31-500-341-02175	ESTANTE 1.90 SENCILLO (BIBLIOTECA INFANTIL)	1.00
393	511124151101-31-500-341-02176	ESTANTE 1.90 SENCILLO (BIBLIOTECA INFANTIL)	1.00
394	511124151101-31-500-341-02177	ESTANTE 1.90 SENCILLO (SEGUNDO PISO)	1.00
395	511124151101-31-500-341-02178	ESTANTE 1.90 SENCILLO (BIBLIOTECA INFANTIL)	1.00
396	511124151101-31-500-341-02179	ESTANTE 1.90 SENCILLO (SEGUNDO PISO)	1.00
397	511124151101-31-500-341-02180	ESTANTE 1.90 SENCILLO (BIBLIOTECA INFANTIL)	1.00
398	511124151101-31-500-341-02181	ESTANTE 1.90 SENCILLO (INVIDENTES)	1.00
399	511124151101-31-500-341-02182	ESTANTE 1.90 SENCILLO (BODEGA EN. MUSEO)	1.00
400	511124151101-31-500-341-02183	ESTANTE 1.90 SENCILLO (BODEGA EN. MUSEO)	1.00
401	511124151101-31-500-341-02184	ESTANTE 1.90 SENCILLO (BODEGA EN. MUSEO)	1.00
402	511124151101-31-500-341-02185	ESTANTE 1.90 SENCILLO (BODEGA EN. MUSEO)	1.00
403	511124151101-31-500-341-02186	ESTANTE 1.90 SENCILLO (BODEGA EN. MUSEO)	1.00
404	511124151101-31-500-341-02187	ESTANTE 1.90 SENCILLO (SEGUNDO PISO)	1.00
405	511124151101-31-500-341-02188	ESTANTE 1.90 SENCILLO (SEGUNDO PISO)	1.00
406	511124151101-31-500-341-02189	ESTANTE 1.90 SENCILLO (INVIDENTE)	1.00
407	511124151101-31-500-341-02190	ESTANTE 1.90 SENCILLO (INVIDENTES)	1.00
408	511124151101-31-500-341-02191	ESTANTE 1.90 SENCILLO (INVIDENTES)	1.00
409	511124151101-31-500-341-02192	ESTANTE 1.90 SENCILLO (INVIDENTES)	1.00
410	511124151101-31-500-341-02193	ESTANTE 1.90 SENCILLO	1.00
411	511124151101-31-500-341-02194	ESTANTE 1.90 SENCILLO (INVIDENTES)	1.00
412	511124151101-31-500-341-02195	ESTANTE 1.90 SENCILLO (INVIDNETES)	1.00
413	511124151101-31-500-341-02196	ESTANTE 1.90 SENCILLO (INVIDENTES)	1.00
414	511124151101-31-500-341-02197	ESTANTE 1.90 SENCILLO (INVIDENTES)	1.00
415	511124151101-31-500-341-02198	ESTANTE 1.90 SENCILLO (INVIDENTES)	1.00
416	511124151101-31-500-341-02199	ESTANTE 1.90 SENCILLO (INVIDENTES)	1.00
417	511124151101-31-500-341-02200	ESTANTE 1.90 SENCILLO (INVIDENTES)	1.00
418	511124151101-31-500-341-02201	ESTANTE 1.90 SENCILLO (INVIDNETES)	1.00
419	511124151101-31-500-341-02202	ESTANTE 1.90 SENCILLO (INVIDENTES)	1.00
420	511124151101-31-500-341-02203	ESTANTE 1.90 SENCILLO (INVIDENTES)	1.00
421	511124151101-31-500-341-02204	ESTANTE 1.90 SENCILLO (INVIDNETES)	1.00
422	511124151101-31-500-341-02205	ESTANTE 1.90 SENCILLO (INVIDNETES)	1.00
423	511124151101-31-500-341-02206	ESTANTE 1.90 SENCILLO (INVIDENTES)	1.00
424	511124151101-31-500-341-02207	ESTANTE 1.90 SENCILLO (INVIDENTES)	1.00
425	511124151101-31-500-341-02208	ESTANTE 1.90 SENCILLO (INVIDENTES)	1.00
426	511124151101-31-500-341-02209	ESTANTE 1.90 SENCILLO (INVIDENTES)	1.00
427	511124151101-31-500-341-02210	ESTANTE 1.90 SENCILLO (SEGUNDO PISO)	1.00
428	511124151101-31-500-341-02211	ESTANTE 1.90 SENCILLO (SEGUNDO PISO)	1.00
429	511124151101-31-500-341-02212	ESTANTE 1.90 SENCILLO ((SEGUNDO PISO)	1.00
430	511124151101-31-500-341-02213	ESTANTE 1.90 SENCILLO (SEGUNDO PISO)	1.00
431	511124151101-31-500-341-02214	ESTANTE 1.90 SENCILLO (BODEGA EN. MUSEO)	1.00
432	511124151101-31-500-336-02218	MESA INFANTIL (BODEGA)	1.00
433	511124151101-31-500-336-02219	MESA INFANTIL (BODEGA)	1.00
434	511124151101-31-500-336-02220	MESA INFANTIL (BODEGA)	1.00
435	511124151101-31-500-336-02222	MESA INFANTIL (BIBLIOTECA INFANTIL)	1.00
436	511124151101-31-500-336-02223	MESA INFANTIL	1.00
437	511124151101-31-500-337-02238	MESA PARA LECTURA (SEGUNOD PISO)	1.00
438	511124151101-31-500-337-02243	MESA PARA LECTURA (SEGUNDO PISO)	1.00
439	511124151101-31-500-337-02253	MESA PARA LECTURA (SEGUNDO PISO)	1.00
440	511124151101-31-500-337-02276	MESA PARA LECTURA (SEGUNDO PISO)	1.00
441	511124151101-31-500-337-02279	MESA PARA LECTURA (RECEPCION)	1.00
442	511124151101-31-500-337-02281	MESA PARA LECTURA (LAZARO)	1.00
443	511124151101-31-500-073-02283	LOTE DE 24,026 LIBROS	1.00
444	511124151101-31-500-073-02286	LOTE DE 400 LIBROS EN BRAILLE	1.00
445	511124151101-31-500-006-02289	ESCRITORIO 4 CAJONES (OFICINA)	1.00
446	511124151101-31-500-007-02290	LIBRERO TRIPLE MADERA 5 ESPACIOS VERTICAL (OFICINA)	1.00
447	511124151101-31-500-092-02291	TARJETERO (INVIDENTES)	1.00

Código		Descripción del Bien	Valor <u>HISTORICO</u>
448	511124151101-31-500-092-02292	TARJETERO(INVIDENTES)	1.00
449	511124151101-31-500-092-02293	TARJETERO (INVIDENTES)	1.00
450	511124151101-31-500-092-02294	TARJETERO (INVIDENTES)	1.00
451	511124151101-31-500-092-02295	TARJETERO (INVIDENTES)	1.00
452	511124151101-31-500-123-02303	SILLA DE MADERA PARA ESPERA (RECEPCION)	1.00
453	511124151101-31-500-123-02304	SILLA DE MADERA PARA ESPERA (RECEPCION)	1.00
454	511124151101-31-500-216-02305	MUEBLE DE MADERA PARA LA RECEPCION/DEPTOS	1.00
455	511124151101-31-061-020-02310	SILLA SECRETARIAL PRINTA S-307G	581.90
456	511124151101-31-500-006-02311	ESCRITORIO SECRETARIAL 2 CAJONES (VIDENTES)	1.00
457	511124151101-31-500-092-02313	TARJETERO DE LAMINA (BIBLIOTECA INFANTIL)	1.00
458	511124151101-31-252-002-02317	ARCHIVERO GRIS 3 CAJONES METALICO	1.00
459	511124151101-31-252-006-02326	ESCRITORIO SECRETARIAL 2 CAJONES MADERA	1.00
460	511124151101-31-500-006-02327	ESCRITORIO SECRETARIAL 3 CAJON (VIDENTES)	1.00
461	511124151101-31-500-006-02344	ESCRITORIO DE 4 CAJONES	1.00
462	511124151101-31-500-092-02348	TARJETERO METALICO (INVIDENTES)	1.00
463	511124151101-31-252-006-02351	ESCRITORIO 2 CAJONES	1.00
464	511124151101-31-249-020-02352	SILLA SECRETARIAL PRINTA S-307G	581.90
465	511124151101-31-500-002-02353	ARCHIVERO METALICO 4 CAJONES (SALA DE JUNTA)	1.00
466	511124151101-31-500-006-02357	ESCRITORIO SECRETARIAL 2 CAJONES	1.00
467	511124151101-45-123-186-02614	MUDULO DE MADERA CON MEDIDAS DE 60 X 60 X 90	1.00
468	511124151101-45-123-186-02615	MODULO DE MADERA CON MEDIDAS DE 56 X 66.5 X 90	1,300.00
469	511124151101-45-123-186-02623	MODULO DE MADERA CON MEDIDAS DE 45 X 45.5 X 90 CM	1.00
470	511124151101-45-123-186-02627	MODULO DE 45 X 45.5 X 90	1.00
471	511124151101-45-123-024-02650	CAJA PARA RIFLES,DE MADERA CON MEDIDAS DE 15 X 37 X 23	1.00
472	511124151101-45-123-016-02781	MESITA DE MADERA CON CAJON Y JALADERA DE CRISTAL	1.00
473	511124151101-46-425-006-03135	ESCRITORIO SECRETARIAL DE 1.16 X 63 MUNHER TRADICIONAL MTE7P	509.22
474	511124151101-46-425-020-03136	SILLA SECRETARIAL VINIL MUNHER TRADICIONAL MTS5V1	257.71
475	511124151101-46-425-123-03137	SILLA VISITANTES CROMADAS DE VINIL MARCA MUNHER TRADICIONAL	191.47
476	511124151101-46-425-123-03138	SILLA VISITANTES CROMADAS DE VINIL MARCA MUNHER TRADICIONAL	191.47
477	511124151101-46-425-123-03139	SILLA VISITANTES CROMADAS DE VINIL MARCA MUNHER TRADICIONAL	191.47
478	511124151101-46-425-002-03140	ARCHIVERO 4 GAVETAS MUNHER TRADICIONAL MTA4P8	749.34
479	511124151101-21-002-002-03636	ARCHIVERO DE MADERA CON 4 GAVETAS	1.00
480	511124151101-31-500-073-03693	ENCICLOPEDIA BRITANICA DE LUJO DE 32 VOLUMENES	17,021.27
481	511124151101-31-500-073-03694	ENCICLOPEDIA DE MEXICO DE LUJO DE 14 VOLUMENES	7,446.80
482	511124151101-31-500-073-03695	LIBRO DEL AÑO 1995	531.93
483	511124151101-33-077-007-03701	LIBRERO DE MADERA CON 2 PUERTAS	7,821.15
484	511124151101-33-077-123-03711	SILLA P/VISITAS EN VINYL COLOR MIEL	1.00
485	511124151101-20-059-016-03719	MESA DE FORMAICA DE .45 X 1.00	1.00
486	511124151101-20-060-016-03720	MESA DE FORMAICA DE .45 X 1.00	1.00
487	511124151101-33-077-026-03721	ESTANTE METALICO C/4CHAROLAS INDUSTRIAL	1.00
488	511124151101-33-077-026-03722	ESTANTE METALICO C/3 CHAROLAS INDUSTRIAL	1.00
489	511124151101-31-500-018-03728	SILLON DE 3 PLAZAS TELA COLOR CAFE	3,720.00
490	511124151101-20-009-002-03751	ARCHIVERO METALICO DE 2 GAVETAS	1.00
491	511124151101-12-090-006-03786	ESCRITORIO CONJUNTO LINEA BANCARIA CON PUENTE	7,201.76
492	511124151101-53-688-018-03790	SILLON DE VISITA TIPO TRINEO E-40, TELA CAFE	933.80
493	511124151101-20-309-023-03800	LOCKER MARCA PM STEELE DE 1.70 X .40 X .45 MTS CON 2 PUERTA	943.00
494	511124151101-20-069-006-03806	ESCRITORIO SECRETARIAL L/B DE 1.20 X .60 398	2,331.28
495	511124151101-25-033-015-03809	CREDENZA LATERAL PARA ESCRITORIO L/B C/CAJONES	1,104.00
496	511124151101-38-477-006-03853	ESCRITORIO L/T DE 1.60 X .75 ; 2 CAJONES (CENTRO DE CULTURA	2,355.20
497	511124151101-26-078-006-03862	ESCRITORIO SECRETARIAL L/T DE .75 X 1.40, CON 2 CAJONES	1,895.20
498	511124151101-43-115-125-03871	TORRE ANCHA GALES P/COMPUTO (S308N)	1,071.00
499	511124151101-20-058-016-03878	MESITA CON RODAJAS MARCA MUNHER DE .80 X .40 METROS COLOR NO	747.50
500	511124151101-50-244-023-03879	GABINETE DE 1.80 X .40 CON DOS PUERTAS CON LLAVE, LAMINA COL	1,253.50
501	511124151101-20-058-023-03880	GABINETE UNIVERSAL DE LAMINA CON 3 REPIZAS	1,899.00
502	511124151101-33-077-026-03916	ESTANTE METALICO C/8 CHAROLAS INDUSTRIAL	1.00
503	511124151101-53-688-026-03921	ESTANTE METALICO C/6 CHAROLAS INDUSTRIAL	1.00
504	511124151101-33-077-026-03922	ESTANTE METALICO C/6 CHAROLAS INDUSTRIAL	1.00
505	511124151101-33-077-026-03924	ESTANTE METALICO C/6 CHAROLAS INDUSTRIAL	1.00
506	511124151101-33-077-026-03925	ESTANTE METALICO C/5 CHAROLAS INDUSTRIAL	1.00
507	511124151101-20-101-002-03953	ARCHIVERO 3 CAJONES VERTICAL	1.00
508	511124151101-20-059-026-03954	ESTANTE METALICO CON 5 ENTREPAÑOS	211.00

Código		Descripción del Bien	Valor <i>HISTORICO</i>
509	511124151101-20-101-092-03955	TARJETERO MATALICO DE .24 X .44, CON 1 CAJON	1.00
510	511124151101-20-101-329-03958	MESA DE TRABAJO DE .76 X 2.44	1.00
511	511124151101-20-101-329-03959	MESA DE TRABAJO DE .66 X .92 CON 1 ENTREPAÑO	1.00
512	511124151101-20-101-329-03960	MESA DE TRABAJO DE .66 X .92 CON 1 ENTREPAÑO	1.00
513	511124151101-20-101-329-03965	MESA DE TRABAJO DE .96 X 1.22 (DONACION)	1.00
514	511124151101-20-059-329-03968	MESA DE TRABAJO DE .96 X 1.22 (DONACION)	1.00
515	511124151101-20-059-329-03969	MESA DE TRABAJO DE .96 X 1.22 (DONACION)	1.00
516	511124151101-20-059-329-03970	MESA DE TRABAJO DE .96 X 1.22 (DONACION)	1.00
517	511124151101-20-059-329-04030	MESA CON FORMAICA DE .45 X 1.00	1.00
518	511124151101-20-101-131-04031	BANCO P/RESTIRADOR VINIL COLOR NEGRO	1.00
519	511124151101-20-059-329-04035	MESA DE TRABAJO	1.00
520	511124151101-20-053-026-04098	ESTANTE METALICO CON 4 ENTREPAÑOS	1.00
521	511124151101-20-053-329-04107	MESA DE TRABAJO DE PLASTICO COLOR BLANCA	1.00
522	511124151101-20-049-329-04119	MESA DE TRABAJO DE 1.00 X 2.00	1.00
523	511124151101-21-001-329-04121	MESA DE TRABAJO DE .71 X 1.50	1.00
524	511124151101-18-661-123-04141	SILLA METALICA DE POLYURETHANE ACOJINADA COLOR NEGRO	279.00
525	511124151101-18-661-123-04144	SILLA METALICA DE POLYURETHANE ACOJINADA COLOR NEGRO	279.00
526	511124151101-20-624-002-04156	ARCHIVERO METALICO DE 4 CAJONES	1.00
527	511124151101-31-500-340-04195	ESTANTE 1.10 SENCILLO (BIBLIOTECA INFANTIL)	1.00
528	511124151101-31-500-340-04196	ESTANTE 1.10 SENCILLO (BIBLIOTECA INFANTIL)	1.00
529	511124151101-31-500-340-04197	ESTANTE 1.10 SENCILLO (BIBLIOTECA INFANTIL)	1.00
530	511124151101-31-500-340-04198	ESTANTE 1.10 SENCILLO (BIBLIOTECA INFANTIL)	1.00
531	511124151101-31-500-340-04199	ESTANTE 1.10 SENCILLO (BIBLIOTECA INFANTIL)	1.00
532	511124151101-31-500-340-04200	ESTANTE 1.10 SENCILLO (BIBLIOTECA INFANTIL)	1.00
533	511124151101-31-500-340-04201	ESTANTE 1.10 SENCILLO (BIBLIOTECA INFANTIL)	1.00
534	511124151101-31-500-340-04202	ESTANTE 1.10 SENCILLO (BIBLIOTECA CENTRAL)	1.00
535	511124151101-31-500-340-04203	ESTANTE 1.10 SENCILLO (BIBLIOTECA CENTRAL)	1.00
536	511124151101-31-500-340-04204	ESTANTE 1.10 SENCILLO (BIBLIOTECA INFANTIL)	1.00
537	511124151101-31-500-340-04205	ESTANTE 1.10 SENCILLO (LAZARO)	1.00
538	511124151101-31-500-340-04206	ESTANTE 1.10 SENCILLO (BODEGA ESCALON)	1.00
539	511124151101-31-500-339-04208	ESTANTE 1.10 DOBLE (BODEGA CALLE)	1.00
540	511124151101-31-500-339-04209	ESTANTE 1.10 DOBLE (BODEGA ESCALERA)	1.00
541	511124151101-31-500-026-04210	ESTANTE METALICO INDUSTRIAL	1.00
542	511124151101-31-500-026-04211	ESTANTE METALICO INDUSTRIAL	1.00
543	511124151101-31-500-026-04212	ESTANTE METALICO INDUSTRIAL	1.00
544	511124151101-31-500-026-04213	ESTANTE METALICO INDUSTRIAL	1.00
545	511124151101-31-500-026-04214	ESTANTE METALICO INDUSTRIAL	1.00
546	511124151101-31-500-026-04215	ESTANTE METALICO INDUSTRIAL	1.00
547	511124151101-31-500-026-04216	ESTANTE METALICO INDUSTRIAL	1.00
548	511124151101-31-500-026-04217	ESTANTE METALICO INDUSTRIAL	1.00
549	511124151101-31-500-026-04218	ESTANTE METALICO INDUSTRIAL	1.00
550	511124151101-31-500-026-04219	ESTANTE METALICO INDUSTRIAL	1.00
551	511124151101-31-500-026-04220	ESTANTE METALICO INDUSTRIAL	1.00
552	511124151101-31-500-340-04221	ESTANTE 1.10 SENCILLO (B. INFANTIL)	1.00
553	511124151101-31-500-341-04222	ESTANTE 1.90 SENCILLO (SEGUNDO PISO)	1.00
554	511124151101-31-500-341-04223	ESTANTE 1.90 SENCILLO (B. INFANTIL)	1.00
555	511124151101-31-500-341-04224	ESTANTE 1.90 SENCILLO (SEGUNDO PISO)	1.00
556	511124151101-31-500-341-04225	ESTANTE 1.90 SENCILLO (SEGUNDO PISO)	1.00
557	511124151101-12-688-338-04226	ESTANTE 1.90 DOBLE	1.00
558	511124151101-31-500-123-04231	SILLA P/ADULTO EN VINYL (SEGUNDO PISO)	1.00
559	511124151101-31-500-123-04232	SILLA P/ADULTO EN VINYL (PATIO)	1.00
560	511124151101-31-500-123-04235	SILLA P/ADULTO EN VINYL (SEGUNDO PISO)	1.00
561	511124151101-31-500-123-04236	SILLA P/ADULTO EN VINYL (DISCAPACITADOS)	1.00
562	511124151101-31-500-345-04238	FICHERO CATALOGRAFICO CON 6 CAJONES (BODEGA)	1.00
563	511124151101-31-500-345-04239	FICHERO CATALOGRAFICO CON 6 CAJONES (BODEGA)	1.00
564	511124151101-31-500-345-04240	FICHERO CATALOGRAFICO CON 6 CAJONES (BODEGA)	1.00
565	511124151101-31-500-345-04241	FICHERO CATALOGRAFICO CON 6 CAJONES (BODEGA)	1.00
566	511124151101-31-500-345-04242	FICHERO CATALOGRAFICO CON 6 CAJONES (BODEGA)	1.00
567	511124151101-31-500-345-04243	FICHERO CATALOGRAFICO CON 6 CAJONES (SEGUNDO PISO)	1.00
568	511124151101-31-500-345-04244	FICHERO CATALOGRAFICO CON 6 CAJONES (SEGUNDO PISO)	1.00
569	511124151101-31-500-345-04245	FICHERO CATALOGRAFICO CON 6 CAJONES (SEGUNDO PISO)	1.00
570	511124151101-31-500-345-04246	FICHERO CATALOGRAFICO CON 6 CAJONES (SEGUNDO PISO)	1.00
571	511124151101-31-500-092-04247	TARJETERO (INVIDENTES)	1.00
572	511124151101-31-500-092-04248	TARJETERO (RECEPCION)	1.00
573	511124151101-31-500-092-04249	TARJETERO (INVIDENTES)	1.00

Código		Descripción del Bien	Valor <u>HISTORICO</u>
574	511124151101-31-500-092-04250	TARJETERO (INVIDENTES)	1.00
575	511124151101-31-046-002-04253	ARCHIVERO DE MADERA CON 4 CAJONES	1.00
576	511124151101-31-500-002-04254	ARCHIVERO DE MADERA CON 4 CAJONES	1.00
577	511124151101-31-061-006-04255	ESCRITORIO CON 4 CAJONES CON ANEXO	1.00
578	511124151101-31-500-015-04262	CREDENZA DE 4 CAJONES Y 2 PUERTAS (OFICINA)	1.00
579	511124151101-31-500-123-04266	SILLA EN VINYL C/CROMO	1.00
580	511124151101-31-500-123-04267	SILLA EN VINYL C/CROMO	1.00
581	511124151101-31-046-006-04274	ESCRITORIO DE 4 CAJONES	1.00
582	511124151101-31-252-329-04275	MESA DE TRABAJO	1.00
583	511124151101-26-078-026-04279	ESTANTE METALICO INDUSTRIAL	1.00
584	511124151101-26-078-026-04280	ESTANTE METALICO INDUSTRIAL	1.00
585	511124151101-26-078-026-04281	ESTANTE METALICO INDUSTRIAL	1.00
586	511124151101-26-078-026-04283	ESTANTE METALICO INDUSTRIAL	1.00
587	511124151101-26-078-026-04284	ESTANTE METALICO INDUSTRIAL	1.00
588	511124151101-26-078-026-04285	ESTANTE METALICO INDUSTRIAL	1.00
589	511124151101-26-078-026-04288	ESTANTE METALICO INDUSTRIAL	1.00
590	511124151101-20-624-006-04308	ESCRITORIO METALICO DE 0.70 X 1.50 CON 5 CAJONES	1.00
591	511124151101-50-336-007-04311	LIBRERO DE MADERA DE 1.75 X 2.30	1.00
592	511124151101-53-688-149-04314	SILLA PLEGABLE METALICA CROMADA	371.68
593	511124151101-53-688-149-04316	SILLA PLEGABLE METALICA CROMADA (BODEGA)	371.68
594	511124151101-37-662-149-04319	SILLA PLEGABLE METALICA CROMADA	371.68
595	511124151101-20-053-329-04325	MESA DE TRABAJO DE 0.60 X 2.44	1,150.00
596	511124151101-55-544-329-04326	MESA DE TRABAJO DE 0.60 X 2.44 (ARCHIVO)	1,150.00
597	511124151101-12-688-346-04355	GABINETE DE 2 SECCIONES DE 1.10 X 1.80 X 0.60	5,663.75
598	511124151101-19-689-017-04406	SILLON EJECUTIVO EN VINYL COLOR NEGRO	975.00
599	511124151101-31-138-017-04407	SILLON EJECUTIVO EN TELA COLOR AZUL C/CODERAS CA-27547	999.00
600	511124151101-25-033-002-04428	ARCHIVERO DE 4 GAVETAS EN MADERA COLOR NOGAL TAMAÑO OFICIO	3,192.40
601	511124151101-12-688-023-04429	LOCKER METALICO CON 4 CASILLEROS SIN CERRADURA MOD.1670-S CO	1,265.00
602	511124151101-50-336-017-04431	SILLA EJECUTIVA (ALBA IBARRA)	1,088.12
603	511124151101-26-078-017-04432	SILLA EJECUTIVA MARCA LINKWISE MOD. 8150HF EN TELA COLOR NEG	984.34
604	511124151101-22-321-002-04454	ARCHIVERO HORIZONTAL METALICO DE 4 GAVETAS COLOR NEGRO	4,388.40
605	511124151101-22-321-002-04455	ARCHIVERO HORIZONTAL METALICO DE 4 GAVETAS COLOR NEGRO	4,388.40
606	511124151101-10-649-018-04490	SILLA PARA VISITANTES CON BRAZOS, EN COLOR VINO, LINEA RENIE	4,594.25
607	511124151101-10-649-018-04491	SILLA PARA VISITANTES CON BRAZOS, EN COLOR VINO, LINEA RENIE	4,594.25
608	511124151101-10-649-018-04494	SOFA DE 3 PLAZAS EN CURPIEL COLOR NEGRO MOD. FRANCIA	3,105.00
609	511124151101-10-649-007-04495	LIBRERO ESQUINERO CON ENTREPAÑOS, EN MADERA LINEA RENIER	9,775.00
610	511124151101-10-649-007-04497	LIBRERO CHICO CON PUERTAS, EN MADERA LINEA RENIER	6,670.00
611	511124151101-31-252-020-04513	SILLA SECRETARIAL	362.00
612	511124151101-31-252-020-04514	SILLA SECRETARIAL	362.00
613	511124151101-31-252-020-04515	SILLA SECRETARIAL	362.00
614	511124151101-31-252-020-04516	SILLA SECRETARIAL	362.00
615	511124151101-31-252-020-04517	SILLA SECRETARIAL	362.00
616	511124151101-31-252-020-04518	SILLA SECRETARIAL	362.00
617	511124151101-31-252-020-04519	SILLA SECRETARIAL	362.00
618	511124151101-31-252-020-04520	SILLA SECRETARIAL	362.00
619	511124151101-31-252-020-04521	SILLA SECRETARIAL	362.00
620	511124151101-31-252-020-04522	SILLA SECRETARIAL	362.00
621	511124151101-31-252-020-04523	SILLA SECRETARIAL	362.00
622	511124151101-31-252-020-04524	SILLA SECRETARIAL	362.00
623	511124151101-50-336-125-04534	MUEBLE PARA COMPUTADORA CON CAJON Y UNA PUERTA	1,999.01
624	511124151101-50-336-092-04550	TARJETERO METALICO DE 25 DIVISIONES	368.00
625	511124151101-50-336-002-04556	ARCHIVERO 2 GAVETAS TAMAÑO OFICIO COLIBRI 212	1,472.00
626	511124151101-50-244-002-04557	ARCHIVERO 2 GAVETAS TAMAÑO OFICIO COLIBRI 212 (KARLA XOCHIL	1,472.00
627	511124151101-20-069-002-04558	ARCHIVERO 2 GAVETAS TAMAÑO OFICIO COLIBRI 212	1,472.00
628	511124151101-20-229-006-04566	ESCRITORIO SEMIEJECUTIVO DE 1.60 X 75 CON DOBLE CAJONERA,EN	3,487.37
629	511124151101-20-035-002-04567	ARCHIVERO DE 2 GAVETAS TAMAÑO OFICIO EN MELAMINA COLOR 398 L	2,530.00
630	511124151101-21-001-020-04577	SILLA NEUMATICA OPVA EN TELA COLOR ARENA	779.00
631	511124151101-21-001-125-04578	ESCRITORIO MULTINIVEL BUSH (P/ COMPUTADORA)	2,399.00
632	511124151101-31-500-020-04590	SILLA SECRETARIAL BASICA REQUIEZ RS-230 T/NEGRO	621.00

	Código	Descripción del Bien	Valor <u>HISTORICO</u>
633	511124151101-31-500-017-04591	SILLON EJECUTIVO ECON. RIQUIEZ 1251 T/ONIX	1,587.00
634	511124151101-31-500-006-04596	ESCRITORIO ELEMENTS EJECUTIVO ROBLECON CRISTAL (MARTIN RIVER	1,799.00
635	511124151101-37-662-007-04601	LIBRERO 5 REPISAS CHERRY MOVILES	1,329.00
636	511124151101-37-662-007-04602	LIBRERO 5 REPISAS CHERRY MOVILES	1,329.00
637	511124151101-31-500-346-04612	GABINETE METALICO CON CERRADURA, 2 PUERTAS	1,392.00
638	511124151101-20-135-012-04720	SILLA APILABLE ESMALT ACOJINADAS EN VINIL COLOR NEGRO	215.00
639	511124151101-12-688-012-04729	SILLA APILABLE ESMALT ACOJINADAS EN VINIL COLOR NEGRO	215.00
640	511124151101-11-571-012-04735	SILLA APILABLE ESMALT ACOJINADAS EN VINIL COLOR NEGRO	215.00
641	511124151101-12-688-012-04749	SILLA APILABLE ESMALT ACOJINADAS EN VINIL COLOR NEGRO	215.00
642	511124151101-11-571-012-04757	SILLA APILABLE ESMALT ACOJINADAS EN VINIL COLOR NEGRO	215.00
643	511124151101-12-688-012-04763	SILLA APILABLE ESMALT ACOJINADAS EN VINIL COLOR NEGRO	215.00
644	511124151101-19-689-012-04766	SILLA APILABLE ESMALT ACOJINADAS EN VINIL COLOR NEGRO	215.00
645	511124151101-21-001-012-04777	SILLA APILABLE ESMALT ACOJINADAS EN VINIL COLOR NEGRO	215.00
646	511124151101-21-001-012-04781	SILLA APILABLE ESMALT ACOJINADAS EN VINIL COLOR NEGRO	215.00
647	511124151101-21-001-012-04786	SILLA APILABLE ESMALT ACOJINADAS EN VINIL COLOR NEGRO	215.00
648	511124151101-21-001-012-04787	SILLA APILABLE ESMALT ACOJINADAS EN VINIL COLOR NEGRO	215.00
649	511124151101-21-001-012-04788	SILLA APILABLE ESMALT ACOJINADAS EN VINIL COLOR NEGRO	215.00
650	511124151101-13-151-006-04864	CONJUNTO EJECUTIVO D SPAZIO GEBESA NEGRO/CHERRY	7,935.00
651	511124151101-12-688-346-04865	GABINETE METALICO CON DOS PUERTAS (CATALINA)	1,409.00
652	511124151101-12-090-329-04871	MESA CIRCULAR DE 1.20 ROAL 270 NOGAL	1,840.00
653	511124151101-26-078-002-04872	ARCHIVERO 4 GAVETAS TAMAÑO OFICIO COLIBRI 214	2,530.00
654	511124151101-21-001-130-04898	RESTIRADOR CON PANTALLA DE 1.50 X 1.00,CON INCLINACION DE40	4,255.00
655	511124151101-43-115-020-04913	SILLA SECRETARIAL MARCA HON EN TELA COLOR VINO	805.00
656	511124151101-43-115-020-04914	SILLA SECRETARIAL MARCA HON EN TELA COLOR VINO	805.00
657	511124151101-43-115-125-04915	MUEBLE DE COMPUTO S1008P	595.70
658	511124151101-43-115-006-04916	ESCRITORIO SECRETARIAL DE 1.20 X 60 LINEA TRADICIONAL	1,360.00
659	511124151101-43-115-002-04917	ARCHIVERO DE 2 GAVETAS L.3000	1,782.00
660	511124151101-43-115-002-04918	ARCHIVERO DE 4 GAVETAS L.3000	2,507.00
661	511124151101-43-115-329-04919	MESA DE TRABAJO	595.00
662	511124151101-20-035-017-04933	SILLA DE OFICINA	646.30
663	511124151101-10-649-007-04955	LIBRERO TERMINAL EN MADERA LINEA RENIER DE 2.00 MTS DE ALTUR	6,900.00
664	511124151101-10-649-007-04956	LIBRERO TERMINAL EN MADERA LINEA RENIER DE 2.00 MTS DE ALTUR	6,900.00
665	511124151101-31-500-346-04957	GABINETE DE 1.80 X 85 X38 NAPOLES	1,495.00
666	511124151101-30-357-006-05159	ESCRITORIO (3 PZAS) DE 1.50 X 60,ANEXO DE 1.16 X 40 Y ARCH	1,539.00
667	511124151101-50-244-006-05160	ESCRITORIO (3PZAS) DE 1.50 X 60, ANEXO DE 1.16 X 40 Y ARCH	1,539.00
668	511124151101-37-404-002-05295	ARCHIVERO 4 GAVETAS CAOBA T/O MELAMINA	2,642.70
669	511124151101-11-581-002-05214	ARCHIVERO 4 GAVETAS T/O CAOBA MELAMINA	2,642.70
670	511124151101-50-331-002-05221	ARCHIVEROS 2 GAVETAS MAPLE	589.00
671	511124151101-50-336-002-05222	ARCHIVERO 2 GAVETAS MAPLE	589.00
672	511124151101-40-144-017-05225	SILLA GERENCIAL PIEL NEGRA	1,389.00
673	511124151101-55-544-002-05228	ARCHIVERO 4 GAVETAS T/O MELAMINA	2,587.50
674	511124151101-30-357-002-05230	ARCHIVERO 3 GAVETAS METALICO T/O NEGRO	2,656.50
675	511124151101-11-581-006-05231	CONJUNTOS SEMIEJECUTIVOS C/PEDESTAL SPAZIO CH/NE	4,991.00
676	511124151101-11-571-002-05233	ARCHIVERO 4 GAVETAS T/O CAOBA	3,289.00
677	511124151101-23-669-018-05304	SILLA SIN BRAZO	280.00
678	511124151101-23-669-018-05306	SILLA SIN BRAZO	280.00
679	511124151101-25-033-007-05236	LIBRERO ABIERTO CHERRY	1,299.00
680	511124151101-51-139-007-05241	LIBRERO 1.20 X 1.80 ESP. CHE./NE ALTO	3,335.00
681	511124151101-55-544-002-05242	ARCHIVERO 2 GAVETAS VERT. 50 X 62 X 75 GEBESA	2,760.00
682	511124151101-31-138-006-05243	ESCRITORIO EJEC. 1.60 X 60 X 75 CH/NE	3,565.00
683	511124151101-55-615-006-05244	ESCRITORIO EJECUTIVO 58.8 X 82 GEBESA CHE/NE	3,565.00
684	511124151101-49-995-007-05251	LIBRERO S4000 5 REP CHERRY	1,199.00
685	511124151101-49-995-329-05254	MESA PLEGABLE 76 X 183 CM GRANIT	725.00
686	511124151101-49-995-012-05257	SILLA APILABLE CROMADA VINO	349.00
687	511124151101-49-995-006-05260	ESCRITORIO PARA ESTUDIANTES BTS	899.00
688	511124151101-39-996-007-05252	LIBRERO S4000 5 REP CHERRY	1,199.00
689	511124151101-39-996-329-05255	MESA PLEGABLE 76 X 183 CM GRANITO	725.00
690	511124151101-39-996-329-05258	SILLA CROMADA VINO APILABLE	349.00
691	511124151101-39-996-006-05261	ESCRITORIO PARA ESTUDIANTE BTS	899.00
692	511124151101-39-996-020-05262	SILLA SECRETARIAL GALES NEGRO	599.00
693	511124151101-39-996-346-05265	GABINETE UNIVERSAL 4 RAPISAS	3,459.00
694	511124151101-39-996-002-05268	ARCHIVERO 4 CAJONES T/C COMER NEGRO	2,599.00
695	511124151101-39-996-002-05271	ARCHIVERO 4 CAJONES T/O COM NEGRO	2,999.00

Código		Descripción del Bien	Valor <u>HISTORICO</u>
696	511124151101-49-995-020-05264	SILLA SECRETARIAL GALES NEGRO	599.00
697	511124151101-49-995-346-05267	GABINETE UNIVERSAL 4 REPISAS	3,459.00
698	511124151101-49-995-002-05270	ARCHIVERO 4 CAJONES T/C/ COMER NEGRO	2,599.00
699	511124151101-49-995-002-05273	ARCHIVERO 4 CAJONES T/O COM NEGRO	2,999.00
700	511124151101-37-404-006-05276	CENTRO DE TRABAJO EN ESQUINA	1,449.00
701	511124151101-10-649-329-05283	MESA CIRCULAR DE 1.20 EN MADERA LIN.CLASICA RENIER	7,078.25
702	511124151101-10-649-017-05286	SILLON DE LUJO 1A	2,998.99
703	511124151101-11-581-015-05223	COMODO TRIO 2 PUERTAS 2 CAJONES	1,068.99
704	511124151101-10-663-002-05288	ARCHIVERO VERT. 4 GAVETAS 70 X 134 MILENIO CHE/NE	3,335.00
705	511124151101-10-663-016-05289	MESA CAFECERA 60 X 45 X 75 COLIBRI ZAP/ NEG	1,725.00
706	511124151101-10-663-002-05290	ARCHIVERO VERTICAL 4 GAVETAS 70 X 134 MILENIO CH/NE	3,335.00
707	511124151101-10-663-002-05291	ARCHIVERO VERT. 4 GAVETAS MILENIO CHE/NE	3,335.00
708	511124151101-23-669-006-05292	CONJUNTO SECRETARIAL SPAZIO GEBESA CHE/NE	3,910.00
709	511124151101-38-477-015-05296	CREDENZA C/GAVETA 2 NIVELES PUERTAS CORREDIZAS	1,999.00
710	511124151101-13-543-006-05522	CONJUNTO SECRETARIAL 1.60 MTS. SPAZIO GEBESA CHE/NE	3,910.00
711	511124151101-13-036-006-05297	CONJUNTO SECRETARIAL 1.60 SPAZIO GEBESA CHE/NE	3,910.00
712	511124151101-19-080-073-05363	LIBRO MUNDO DE LA MUSICA, C/CD.-ROM	1,600.00
713	511124151101-11-571-017-05546	SILLA GERENCIAL PIEL NEGRA	1,599.00
714	511124151101-19-080-017-05454	SILLON ERGONOMICO DE TELA	1,699.00
715	511124151101-25-033-017-05464	SILLA EJECUTIVA PIEL NEGRA	2,499.00
716	511124151101-55-544-002-05467	ARCHIVERO 4 GAVETAS 50 X 1.34.GEBESA ACHE/NE	4,140.00
717	511124151101-55-544-006-05468	ESCRITORIO SEMI EJECUTIVO C/PEDESTAL 1.53 SAPZIO CH/NE	5,750.00
718	511124151101-12-090-007-05471	MUEBLE TIPO LIBRERO (CLOSETS)	9,900.00
719	511124151101-12-688-020-05581	SILLA PARA COMPUTO GRIS	399.00
720	511124151101-54-660-123-05600	SILLA FIJA MARCA AB, MODELO AB-400, COLOR VINO	400.00
721	511124151101-25-033-006-05607	ESCRITORIO C/LIBRERO EJECUTIVO 1.83 C/PED SAPZIO CHE/NE	9,844.00
722	511124151101-10-663-006-05605	ESCRITORIO PENINSULAR 1.80 X .70 C/LATERAL 1.20 X .45	4,359.08
723	511124151101-30-357-383-05619	PORTA C.P.U. MELAMINA COLOR NEGRO	517.50
724	511124151101-10-664-006-05622	ESCRITORIO PENINSULAR COLOR NOGAL/NEGRO	3,910.00
725	511124151101-10-649-329-05461	MESA DE JUNTA DE 3.40 X 1.20MTS.EN MELAMINA	4,600.00
726	511124151101-10-649-123-05665	SILLA DE VISITA TAPIZADA TELA NEGRA	563.50
727	511124151101-10-649-123-05666	SILLA DE VISITA TEPIZADA TELA NEGRA	563.50
728	511124151101-10-649-123-05668	SILLA DE VISITA TAPIZADA TELA NEGRA	563.50
729	511124151101-10-649-123-05676	SILLA DE VISITA TAPIZADA TELA NEGRA	563.50
730	511124151101-25-033-002-05685	ARCHIVERO 4 GAVETAS CAOBA	3,220.00
731	511124151101-25-033-002-05704	ARCHIVERO 4 GAVETAS CAOBA	3,220.00
732	511124151101-10-663-002-05687	ARCHIVERO 4 GAVETAS CAOBA	3,220.00
733	511124151101-20-135-017-05708	SILLA GERENCIAL	455.00
734	511124151101-20-069-020-05712	SILLA SECRETARIAL ERGONOMICA	749.00
735	511124151101-11-571-017-05713	SILLA GERENCIAL	455.00
736	511124151101-11-571-017-05714	SILLA GERENCIAL	455.00
737	511124151101-35-529-006-05727	ESCRITORIO EJECUTIVO 1.10 X .45 C/CREDENZA	6,785.00
738	511124151101-35-529-017-05728	SILLON EJECUTIVO TELA COLOR BEIGE	1,207.50
739	511124151101-55-588-006-05729	ESCRITORIO PENINSULAR CAOBA/NEGRO 1.20 S.60S.75	3,151.00
740	511124151101-20-059-023-05750	LOCKER METALICO 2 PUERTAS COLOR ARENA	1,483.50
741	511124151101-20-049-023-05751	LOCKER METALICO 2 PUERTAS COLOR ARENA	1,483.50
742	511124151101-20-049-023-05752	LOCKER METALICO 2 PUERTAS COLOR ARENA	1,483.50
743	511124151101-13-997-006-05757	ESCRITORIO PENINSULAR 1.40 X .60 X.75 CAOBA/NEGRO	3,795.00
744	511124151101-25-585-006-05758	ESCRITORIO PENINSULAR 1.40 X .60 .75 CAOBA/NEGRO	3,795.00
745	511124151101-13-575-006-05759	ESCRITORIO PENINSULAR 1.40 X .60 X .75 CAOBA/NEGRO	3,795.00
746	511124151101-13-353-006-05760	ESCRITORIO PENINSULAR 1.40 X .60 X .75 CAOBA NEGRO	3,795.00
747	511124151101-13-026-006-05761	ESCRITORIO PENINSULAR 1.40 X .60 X .75M CAOBA NEGRO	3,795.00
748	511124151101-25-105-006-05762	ESCRITORIO PENINSULAR 1.40 X .60 X .75,C AOBANEGRO	3,795.00
749	511124151101-13-298-006-05763	ESCRITORIO PENINSULAR 1.40 X .60 X .75 CAOBA NEGRO	3,795.00
750	511124151101-13-032-006-05764	ESCRITORIO PENINSULAR 1.40 X .60 X .75	3,795.00
751	511124151101-31-500-012-05773	SILLA GENOVA COLOR NEGRO EN TELA	319.00
752	511124151101-31-500-012-05774	SILLA GENOVA COLOR NEGRO EN TELA	319.00
753	511124151101-31-500-012-05775	SILLA GENOVA COLOR NEGRO EN TELA	319.00
754	511124151101-31-500-012-05776	SILLA GENOVA COLOR NEGRO EN TELA	319.00
755	511124151101-31-500-012-05777	SILLA GENOVA COLOR NEGRO EN TELA	319.00
756	511124151101-31-500-012-05778	SILLA GENOVA COLOR NEGRO EN TELA	319.00
757	511124151101-31-500-012-05779	SILLA GENOVA COLOR NEGRO EN TELA	319.00
758	511124151101-31-500-012-05780	SILLA GENOVA COLOR NEGRO EN TELA	319.00
759	511124151101-31-500-012-05781	SILLA GENOVA COLOR NEGRO EN TELA	319.00
760	511124151101-31-500-012-05782	SILLA GENOVA COLOR NEGRO EN TELA	319.00

Código		Descripción del Bien	Valor <u>HISTORICO</u>
761	511124151101-31-500-012-05783	SILLA GENOVA COLOR NEGRO EN TELA	319.00
762	511124151101-31-500-012-05785	SILLA GENOVA COLOR NEGRO EN TELA	319.00
763	511124151101-31-500-012-05786	SILLA GENOVA COLOR NEGRO EN TELA	319.00
764	511124151101-31-500-012-05787	SILLA GENOVA COLOR NEGRO EN TELA	319.00
765	511124151101-31-500-012-05788	SILLA GENOVA COLOR NEGRO EN TELA	319.00
766	511124151101-31-500-012-05789	SILLA GENOVA COLOR NEGRO EN TELA	319.00
767	511124151101-31-500-012-05790	SILLA GENOVA COLOR NEGRO EN TELA	319.00
768	511124151101-31-500-012-05791	SILLA GENOVA COLOR NEGRO EN TELA	319.00
769	511124151101-31-500-012-05784	SILLA GENOVA COLOR NEGRO EN TELA	319.00
770	511124151101-31-500-012-05792	SILLA GENOVA COLOR NEGRO EN TELA	319.00
771	511124151101-31-500-012-05793	SILLA GENOVA COLOR NEGRO EN TELA	319.00
772	511124151101-31-500-012-05794	SILLA GENOVA COLOR NEGRO EN TELA	319.00
773	511124151101-31-500-012-05795	SILLA GENOVA COLOR NEGRO EN TELA	319.00
774	511124151101-31-500-012-05796	SILLA GENOVA COLOR NEGRO EN TELA	319.00
775	511124151101-31-500-012-05797	SILLA GENOVA COLOR NEGRO EN TELA	319.00
776	511124151101-31-500-012-05798	SILLA GENOVA COLOR NEGRO EN TELA	319.00
777	511124151101-31-500-012-05799	SILLA GENOVA COLOR NEGRO EN TELA	319.00
778	511124151101-31-500-012-05800	SILLA GENOVA COLOR NEGRO EN TELA	319.00
779	511124151101-31-500-012-05801	SILLA GENOVA COLOR NEGRO EN TELA	319.00
780	511124151101-31-500-012-05802	SILLS GENOVA COLOR NEGRO EN TELA	319.00
781	511124151101-31-500-012-05803	SILLA GENOVA COLOR NEGRO EN TELA	319.00
782	511124151101-31-500-012-05804	SILLA GENOVA COLOR NEGRO EN TELA	319.00
783	511124151101-31-500-012-05805	SILLA GENOVA COLOR NEGRO EN TELA	319.00
784	511124151101-31-500-012-05806	SILLA GENOVA COLOR NEGRO EN TELA	319.00
785	511124151101-31-500-012-05808	SILLA GENOVA COLOR NEGRO EN TELA	319.00
786	511124151101-31-500-012-05807	SILLA GENOVA COLOR NEGRO EN TELA	319.00
787	511124151101-31-500-012-05809	SILLA GENOVA COLOR NEGRO EN TELA	319.00
788	511124151101-31-500-012-05810	SILLA GENOVA COLOR NEGRO EN TELA	319.00
789	511124151101-31-500-012-05811	SILLA GENOVA COLOR NEGRO EN TELA	319.00
790	511124151101-31-500-012-05812	SILLA GENOVA COLOR NEGRO EN TELA	319.00
791	511124151101-31-500-012-05813	SILLA GENOVA COLOR NEGRO EN TELA	319.00
792	511124151101-31-500-012-05814	SILLA GENOVA COLOR NEGRO EN TELA	319.00
793	511124151101-31-500-012-05815	SILLA GENOVA COLOR NEGRO EN TELA	319.00
794	511124151101-31-500-012-05816	SILLA GENOVA COLOR NEGRO EN TELA	319.00
795	511124151101-31-500-012-05817	SILLA GENOVA COLOR NEGRO EN TELA	319.00
796	511124151101-31-500-012-05818	SILLA GENOVA COLOR NEGRO EN TELA	319.00
797	511124151101-31-500-012-05819	SILLA GENOVA COLOR NEGRO EN TELA	319.00
798	511124151101-31-500-012-05820	SILLA GENOVA COLOR NEGRO EN TELA	319.00
799	511124151101-31-500-012-05821	SILLA GENOVE COLOR NEGRO EN TELA	319.00
800	511124151101-31-500-012-05822	SILLA GENOVA COLOR NEGRO EN TELA	319.00
801	511124151101-13-332-006-05771	ESCRITORIO 1.40 X .60 X .75 CON LATERAL CAOBA NEGRO	3,795.00
802	511124151101-51-139-006-05838	ESCRITORIO EJECUTIVO 1.90 X 2.20 X 1.85	9,890.00
803	511124151101-12-090-123-05844	SILLA VISITA C/DESCANSABRAZOS TAPIZ NEGRO TAPA PLASTIOC	575.00
804	511124151101-12-090-123-05845	SILLA VISITA C/DESCANSABRAZOS TAPIZ NEGRO TAPA PLASTICO	575.00
805	511124151101-37-087-006-05846	ESCRITORIO PENINSULAR CAOBA NEGRO	4,358.50
806	511124151101-19-689-006-05848	ESCRITORIO PENINSULAR CAOBA NEGRO	4,358.50
807	511124151101-19-080-006-05849	ESCRITORIO PENINSULAR CAOBA NEGRO	4,358.50
808	511124151101-19-689-002-05852	ARCHIVERO 4 GAVETAS T/O CAOBA NEGRO	3,335.00
809	511124151101-19-689-016-05854	MESA MULTIUSOS P/CAFE .80 X .40 X .75 C/ENTREPAÑOS CAOBA NEG	2,288.50
810	511124151101-11-571-002-05864	ARCHIVERO VERTICAL 2 GAVETAS	799.00
811	511124151101-11-571-002-05865	ARCHIVERO HORIZONTAL 2 GAVETAS	1,599.00
812	511124151101-19-045-017-05937	SILLON EJECUTIVO CON RESPALDO ALTO	1,549.00
813	511124151101-51-139-123-05943	SILLA DE VISITA TELA NEGRA	563.50
814	511124151101-51-139-123-05944	SILLA DE VISITA TELA NEGRA	563.50
815	511124151101-12-688-315-05939	ESTANTE METALICO	1,092.50
816	511124151101-12-688-315-05940	ESTANTE METALICO	1,092.50
817	511124151101-53-688-315-05941	ESTANTE METALICO	1,092.50
818	511124151101-53-078-026-05951	ESTANTE METALICO	1,713.50
819	511124151101-53-078-026-05952	ESTANTE METALICO	1,713.50
820	511124151101-53-078-026-05953	ESTANTE METALICO	1,713.50
821	511124151101-53-078-026-05954	ESTANTE METALICO	1,713.50
822	511124151101-53-078-026-05955	ESTANTE METALICO	1,713.50
823	511124151101-53-078-026-05956	ESTANTE METALICO	1,713.50

Código		Descripción del Bien	Valor <u>HISTORICO</u>
824	511124151101-53-078-026-05957	ESTANTE METALICO	1,713.50
825	511124151101-53-078-026-05958	ESTANTE METALICO	1,713.50
826	511124151101-53-078-026-05959	ESTANTE METALICO	1,713.50
827	511124151101-53-078-026-05960	ESTANTE METALICO	1,713.50
828	511124151101-51-139-020-05973	SILLA EJECUTIVA DE PIEL NEGRA	1,579.00
829	511124151101-10-649-016-06000	MESA MULTIUSOS NOGAL NEGRO	1,092.50
830	511124151101-23-669-349-05999	GABINETE UNIVERSAL CAOBA NEGRO	4,370.00
831	511124151101-11-581-016-06004	MESA MULTIUSOS NOGAL NEGRO	1,092.50
832	511124151101-19-361-329-05983	BARRA DE TRABAJO C/PEDESTAL DOS GAVETAS CAOBA NEGRO	5,347.50
833	511124151101-19-361-002-05985	ARCHIVERO 4 GAVETAS T/OFICIO CAOBA NEGRO	3,335.00
834	511124151101-54-065-002-05988	ARCHIVERO 3 GAVETAS T/OFICIO CAOBA NEGRO	3,335.00
835	511124151101-54-307-002-05989	ARCHIVERO 3 GAVETAS T/CARTA (GALERIA)	2,932.50
836	511124151101-50-336-017-05993	SILLON EJECUTIVO RESPALDO ALTO	1,499.00
837	511124151101-53-078-026-06008	ESTANTE METALICO	1,877.38
838	511124151101-53-078-026-06009	ESTANTE METALICO	1,877.38
839	511124151101-53-078-026-06010	ESTANTE METALICO	1,877.37
840	511124151101-53-078-026-06011	ESTANTE METALICO	1,877.37
841	511124151101-38-477-017-06024	SILLA EJECUTIVA DE PIEL	1,627.61
842	511124151101-20-226-329-06051	MESA PLEGABLE	699.00
843	511124151101-37-662-383-06065	PORTA C.P.U. NEGRO	517.50
844	511124151101-38-477-007-06144	MUEBLE DE MADERA	8,000.00
845	511124151101-37-662-006-06159	ESCRITORIO PENINSULAR CAOBA NEGRO	4,542.50
846	511124151101-12-688-329-06173	MESA PLASTICO BLANCA	589.00
847	511124151101-50-244-125-06188	CENTRO DE COMPUTO	1,299.00
848	511124151101-35-529-007-06189	LIBRERO COLOR CAOBA NEGRO	3,910.00
849	511124151101-31-500-407-06197	ENCICLOPEDIA GRAN HISTORIA DE MEXICO 5 TOMOS Y 1 CD	5,000.00
850	511124151101-31-500-407-06198	ENCICLOPEDIA DISCOVERY/UNIVERSO 1 TOMO, 1 CD Y 5 DVD	2,000.00
851	511124151101-38-477-006-06243	ESCRITORIO PARA COMPUTADORA C/ARCHIVERO	1,479.99
852	511124151101-13-332-020-06244	SILLA SECRETARIAL	528.13
853	511124151101-55-588-020-06199	SILLA SECRETARIAL	519.00
854	511124151101-20-053-346-06213	GABINETE METALICO C/ ENTREPAÑOS Y 2 PUERTAS GRIS/ARENA	2,633.50
855	511124151101-20-226-346-06214	GABINETE METALICO C/ENTREPAÑOS Y 2 PUERTAS GRIS/ARENA	2,633.50
856	511124151101-20-624-383-06295	PORTA C.P.U. COLOR NEGRO	563.50
857	511124151101-20-624-383-06296	PORTA C.P.U. COLOR NEGRO	563.50
858	511124151101-20-387-383-06297	PORTS C.P.U. COLOR NEGRO	563.50
859	511124151101-55-544-002-06301	ARCHIVERO 4 GAVETAS COLOR CAOBA NEGRO	4,169.90
860	511124151101-18-661-017-06255	SILLON EJECUTIVO ERGONOMICO DELIPIEL COLOR NEGRO	2,288.50
861	511124151101-18-661-002-06256	ARCHIVERO 4 GAVETAS COLOR CAOBA NEGRO	4,128.50
862	511124151101-12-688-012-06300	SILLON DE VISITA M. REQUIEZ MOD.RE-1095 TELA TERRA COLOR VID	1,353.55
863	511124151101-11-652-018-06309	SOFA EJECUTIVO 3 PLAZAS PIEL NEGRA	6,785.00
864	511124151101-11-571-016-06310	MESA MULTIFUNCIONAL .80*.40*.75 C/ REPISA	1,802.62
865	511124151101-11-571-006-06311	ESCRITORIO 1.4 * .60 *.75 C/GAVETA P/ARCHIVO	2,895.13
866	511124151101-11-571-012-06312	SILLA DE VISITA ERGONOMICA TELA NEGRA	563.50
867	511124151101-11-571-012-06313	SILLA DE VISITA ERGONOMICA TELA NEGRA	563.50
868	511124151101-11-571-012-06314	SILLA DE VISITA ERGONOMICA TELA NEGRA	563.50
869	511124151101-11-571-012-06315	SILLA DE VISITA ERGONOMICA TELA NEGRA	563.50
870	511124151101-11-571-006-06316	ESCRITORIO PENINSULAR 1.20 * .60 * .75 C/LATERAL	3,550.63
871	511124151101-21-002-006-06321	ESCRITORIO PENINSULAR 1.20 * .60 * .75 C/ LATERAL	3,737.50
872	511124151101-21-002-002-06322	ARCHIVERO 3 GAVETAS CAOBA/NEGRO	3,737.50
873	511124151101-21-001-006-06323	ESCRITORIO PENINSULAR 1.60 * .70 * .75 C/LATERAL	4,082.50
874	511124151101-11-571-006-06317	ESSCRITIO PENINSULAR 1.20*.60*.75 C/LATERAL	3,550.63
875	511124151101-11-571-349-06318	GABINETE 1.80 X .90 * .40 C/ENTREPAÑOS	3,550.63
876	511124151101-11-571-020-06319	SILLA SECRETARIAL RESPALDO ALTO TELA NEGRA	1,092.50
877	511124151101-11-571-329-06320	MESA DE JUNTAS DE 1 MTS. DE DIAMETRO	1,955.57
878	511124151101-21-001-002-06324	ARCHIVERO 2 GAVETAS CAOBA NEGRO	2,817.50
879	511124151101-21-001-007-06325	LIBRERO DE PISO 1.80 X .85 X .35 CAOBA NEGRO	3,737.50
880	511124151101-21-001-329-06326	MESA TRABAJO DE 1 MTS. DE DIAMETRO CAOBA NEGRO	2,058.50
881	511124151101-21-001-012-06328	SILLA APILABLE TELA	385.24
882	511124151101-21-001-012-06329	SILLA APILABEL TELA	385.23
883	511124151101-21-001-012-06330	SILLA APILABLE TELA	387.41
884	511124151101-21-001-012-06333	SILLA APILABLE NEGRA	387.41
885	511124151101-21-001-012-06334	SILLA APILABLE EN TELA	387.42
886	511124151101-21-001-012-06335	SILLA APLABLE EN TELA	387.42
887	511124151101-21-001-017-06344	SILLON EJECUTIVO RESPALDO ALTO	1,799.00
888	511124151101-20-056-349-06380	GABINETE UNIVERSAL 1.80 X .85 X .40 COLOR BEIGE	2,817.50

	Código	Descripción del Bien	Valor <u>HISTORICO</u>
889	511124151101-20-064-349-06381	GABINETE EMPOTRABLE DE 1 X .35 X .35 MELAMINA CAOBA NEGRO	2,012.50
890	511124151101-11-652-006-06357	CONJUNTO MDOULAR EJECUTIVO 1.80 CAOBA NEGRO	11,500.00
891	511124151101-11-652-329-06358	MESA DE JUNTAS 1.20 DIAMETRO CAOBA NEGRO	2,748.50
892	511124151101-20-624-020-06384	SILLA PARA COMPUTO NEGRA	399.00
893	511124151101-11-581-020-06387	SILLA SECRETARIAL	1,899.00
894	511124151101-20-069-020-06420	SILLA SECRETARIAL NEGRA	399.00
895	511124151101-20-229-020-06460	SILLA SECRETARIAL OPERATIVA	785.00
896	511124151101-25-033-007-06443	LIBRERO DE PISO CON PUERTAS MELAMINA CAOBA NEGRO	3,737.50
897	511124151101-20-135-002-06490	ARCHIVERO 3 GAVETAS T/OFICIO CAOBA NEGRO	4,358.50
898	511124151101-20-135-002-06491	ARCHIVERO 3 GAVETAS T/OFICIO CAOBA NEGRO	4,358.50
899	511124151101-10-663-020-06551	SILLA SECRETARIAL OPERATIVA MALLA	1,369.90
900	511124151101-10-664-017-06574	SILLA EJECUTIVA	1,612.90
901	511124151101-20-653-349-06582	GABINETE UNIVERSAL METALICO COLOR BEIGE 1.80 S .85 S .40	3,306.00
902	511124151101-20-653-006-06583	ESCRITORIO PENINSULAR DE 1.20 X .60 X .75 C/LATERAL NOGAL NE	4,118.00
903	511124151101-20-653-020-06584	SILLA SECRETARIAL NEGRA ERGONOMICA	1,334.00
904	511124151101-19-361-130-06681	RESTIRADOR NOVOPAN 1.20 X .80 COLOR BLANCO	1,589.20
905	511124151101-37-087-002-06646	ARCHIVERO VERTICAL 3 GAVETAS COLOR NEGRO CAOBA	3,528.72
906	511124151101-36-207-002-06639	ARCHIVERO 2 CAJONES T/OFICIO COLOR CHOCOLATE, M. AT-MUEBLES	1,392.00
907	511124151101-37-087-020-06624	SILLA SECRETARIAL PONDEROSA COLOR NEGRO	1,199.20
908	511124151101-43-115-026-06661	ESTANTE	464.00
909	511124151101-43-115-026-06662	ESTANTE	464.00
910	511124151101-43-115-026-06663	ESTANTE	464.00
911	511124151101-43-115-026-06664	ESTANTE	464.00
912	511124151101-40-144-002-06691	ARCHIVERO HORIZONTAL 4 GAVETAS COL. NOGAL	3,810.60
913	511124151101-40-144-123-06692	SILLA DE VISITA CONGRESS RE-1030 NEGRA MARCA REQUIEZ	638.00
914	511124151101-40-144-123-06693	SILLA DE VISITA CONGRESS RE-1030 NEGRA MARCA REQUIEZ	638.00
915	511124151101-38-477-016-06882	MESA DE TRABAJO	1,160.00
916	511124151101-38-477-016-06883	MESA DE TRABAJO	1,160.00
917	511124151101-38-477-016-06884	MESA DE TRABAJO	1,160.00
918	511124151101-38-477-016-06885	MESA DE TRABAJO	1,160.00
919	511124151101-38-477-016-06886	MESA DE TRABAJO	1,160.00
920	511124151101-18-661-015-06733	CREDENZA EJECUTIVA 1.80 X .50 CON 2 GAVETAS	5,510.00
921	511124151101-12-688-149-06750	SILLA PLEGABLE METALICA	199.01
922	511124151101-12-688-149-06751	SILLA PLEGABLE METALICA	199.01
923	511124151101-12-688-149-06752	SILLA PLEGABLE METALICA	199.01
924	511124151101-12-688-149-06753	SILLA PLEGABLE METALICA	199.01
925	511124151101-12-688-149-06754	SILLA PLEGABLE METALICA	199.01
926	511124151101-12-688-149-06755	SILLA PLEGABLE METALICA	199.01
927	511124151101-12-688-149-06756	SILLA PLEGABLE METALICA	199.01
928	511124151101-12-688-149-06757	SILLA PLEGALBE METALICA	199.01
929	511124151101-12-688-149-06758	SILLA PLEGABLE METALICA	199.01
930	511124151101-12-688-149-06759	SILLA PLEGABLE METALICA	199.01
931	511124151101-12-688-149-06760	SILLA PLEGABLE METALICA	199.01
932	511124151101-12-688-149-06761	SILLA PLEGABLE METALICA	199.01
933	511124151101-12-688-149-06762	SILLA PLEGABLE METALICA	199.01
934	511124151101-12-688-149-06763	SILLA PLEGABLE METALICA	199.01
935	511124151101-12-688-149-06764	SILLA PLEGABLE METALICA	199.01
936	511124151101-12-688-149-06765	SILLA PLEGABLE METALICA	199.01
937	511124151101-12-688-149-06766	SILLA PLEGALBE METALICA	199.01
938	511124151101-12-688-149-06767	SILLA PLEGABLE METALICA	199.01
939	511124151101-12-688-149-06768	SILLA PLEGABLE METALICA	199.01
940	511124151101-12-688-149-06769	SILLA PLEGABLE METALICA	199.01
941	511124151101-12-688-149-06770	SILLA PLEGABLE METALICA	199.01
942	511124151101-12-688-149-06771	SILLA PLEGABLE METALICA	199.01
943	511124151101-12-688-149-06772	SILLA PLEGABLE METALICA	199.01
944	511124151101-12-688-149-06773	SILLA PLEGABLE METALICA	199.01
945	511124151101-12-688-149-06774	SILLA PLEGABLE METALICA	199.01
946	511124151101-12-688-149-06775	SILLA PLEGABLE METALICA	199.01
947	511124151101-12-688-149-06776	SILLA PLEGABLE METALICA	199.01
948	511124151101-12-688-149-06777	SILLA PLEGABLE METALICA	199.01
949	511124151101-12-688-149-06778	SILLA PLEGABLE METALICA	199.01
950	511124151101-12-688-149-06779	SILLA PLEGABLE METALICA	199.01
951	511124151101-12-688-149-06780	SILLA PLEGABLE METALICA	199.01

Código		Descripción del Bien	Valor <u>HISTORICO</u>
1017	511124151101-12-688-149-06846	SILLA PLEGABLE METALICA	199.00
1018	511124151101-12-688-149-06847	SILLA PLEGABLE METALICA	199.00
1019	511124151101-12-688-149-06848	SILLA PLEGABLE METALICA	199.00
1020	511124151101-12-688-149-06849	SILLA PLEGABLE METALICA	199.00
1021	511124151101-12-688-149-06850	SILLA PLEGABLE METALICA	199.00
1022	511124151101-12-688-149-06851	SILLA PLEGABLE METALICA	199.00
1023	511124151101-12-688-149-06852	SILLA PLEGABLE METALICA	199.00
1024	511124151101-12-688-149-06853	SILLA PLEGABLE METALICA	199.00
1025	511124151101-12-688-149-06854	SILLA PLEGABLE METALICA	199.00
1026	511124151101-12-688-149-06855	SILLA PLEGABLE METALICA	199.00
1027	511124151101-12-688-149-06856	SILLA PLEGABLE METALICA	199.00
1028	511124151101-12-688-149-06857	SILLA PLEGABLE METALICA	199.00
1029	511124151101-12-688-149-06858	SILLA PLEGABLE METALICA	199.00
1030	511124151101-12-688-149-06859	SILLA PLEGABLE METALICA	199.00
1031	511124151101-12-688-149-06860	SILLA PLEGABLE METALICA	199.00
1032	511124151101-12-688-149-06861	SILLA PLEGABLE METALICA	199.00
1033	511124151101-12-688-149-06862	SILLA PLEGABLE METALICA	199.00
1034	511124151101-12-688-149-06863	SILLA PLEGABLE METALICA	199.00
1035	511124151101-12-688-149-06864	SILLA PLEGABLE METALICA	199.00
1036	511124151101-12-688-149-06865	SILLA PLEGABLE METALICA	199.00
1037	511124151101-12-688-149-06866	SILLA PLEGABLE METALICA	199.00
1038	511124151101-12-688-149-06867	SILLA PLEGABLE METALICA	199.00
1039	511124151101-12-688-149-06868	SILLA PLEGABLE METALICA	199.00
1040	511124151101-12-688-149-06869	SILLA PLEGABLE METALICA	199.00
1041	511124151101-10-649-123-06895	SILLA POLIPIEL COLOR CAMELLO	2,320.00
1042	511124151101-10-649-123-06896	SILLA POLIPIEL COLOR CAMELLO	2,320.00
1043	511124151101-10-649-123-06897	SILLA POLIPIEL COLOR CAMELLO	2,320.00
1044	511124151101-10-649-123-06898	SILLA POLIPIEL COLOR CAMELLO	2,320.00
1045	511124151101-10-649-123-06899	SILLA POLIPIEL COLOR CAMELLO	2,320.00
1046	511124151101-10-649-123-06900	SILLA POLIPIEL COLOR CAMELLO	2,320.00
1047	511124151101-10-649-123-06901	SILLA POLIPIEL COLOR CAMELLO	2,320.00
1048	511124151101-10-649-123-06902	SILLA POLIPIEL COLOR CAMELLO	2,320.00
1049	511124151101-10-649-123-06903	SILLA POLIPIEL COLOR CAMELLO	2,320.00
1050	511124151101-10-649-123-06904	SILLA POLIPIEL COLOR CAMELLO	2,320.00
1051	511124151101-10-649-018-06905	SILLON BOAL TAPIZ CHOCOLATE	6,936.60
1052	511124151101-10-649-018-06906	SILLON BOAL TAPIZ CHOCOLATE	6,936.60
1053	511124151101-10-649-016-06907	MESA LATERAL OCASIONAL	10,416.80
1054	511124151101-54-660-006-06931	CONJUNTO SEMIEJECUTIVO C/PENEINSULA NEGRO CAOBA	3,828.00
1055	511124151101-54-660-020-06932	SILLON EJECUTIVO MOD. E-50 COLOR NEGRO	1,496.40
1056	511124151101-54-660-002-06933	ARCHIVERO 4 GAVETAS VERTICAL	3,826.84
1057	511124151101-50-244-020-06986	SILLA SECRETARIAL	665.89
1058	511124151101-50-331-020-06987	SILLA SECRETARIAL	665.89
1059	511124151101-12-688-315-06994	ESTRUCTURA METALICA CON CANASTILLA PARA EXHIBICION	7,138.47
1060	511124151101-12-688-315-06995	ESTRUCTURA METALICA CON CANASTILLA PARA EXHIBICION	7,138.47
1061	511124151101-12-688-315-06996	ESTRUCTURA METALICA CON CANASTILLA PARA EXHIBICION	7,138.46
1062	511124151101-12-688-315-06997	ESTRUCTURA METALICA CON CANASTILLA PARA EXHIBICION	7,138.46
1063	511124151101-12-688-315-06998	ESTRUCTURA METALICA CON CANASTILLA PARA EXHIBICION	7,138.46
1064	511124151101-12-688-315-06999	ESTRUCTURA METALICA CON CANSTILLA PARA EXHIBICION	7,138.46
1065	511124151101-12-688-315-07000	ESTRUCTURA METALICA CON CANASTILLA PARA EXHIBICION	7,138.46
1066	511124151101-12-688-315-07001	ESTRUCTURA METALICA CON CANASTILLA PARA EXHIBICION	7,138.46
1067	511124151101-12-688-315-07002	ESTRUCTURA METALICA CON CANASTILLA PARA EXHIBICION	7,138.46
1068	511124151101-12-688-315-07003	ESTRUCTURA METALICA CON CANASTILLA PARA EXHIBICION	7,138.46
1069	511124151101-12-688-315-07004	ESTRUCTURA METALICA CON CANASTILLA PARA EXHIBICION	7,138.46
1070	511124151101-12-688-315-07005	ESTRUCTUA METALICA CON CANASTILLA PARA EXHIBICION	7,138.46
1071	511124151101-12-688-315-07006	ESTRUCTURA METALICA CON CANASTILLA PARA EXHIBICION	7,138.46
1072	511124151101-10-649-123-07031	SILLA COLOR CAMELLO	2,320.00
1073	511124151101-10-649-123-07032	SILLA COLOR CAMELLO	2,320.00
1074	511124151101-10-649-123-07033	SILLA COLOR CAMELLO	2,320.00
1075	511124151101-10-649-123-07034	SILLA COLOR CAMELLO	2,320.00
1076	511124151101-25-033-002-07048	ARCHIVERO VERTICAL 4 GAVETAS T/O CAOBA NEGRO	4,524.00
1077	511124151101-25-033-383-07049	PORTA CPU COLOR CHOCOLATE MCA. AT-MUEBLES	580.00
1078	511124151101-25-585-383-07050	PORTA CPU COLOR CHOCOLATE MCA. AT-MUEBLES	580.00
1079	511124151101-33-145-012-07096	SILLA GENOVA NEGRA	333.89
1080	511124151101-33-145-012-07097	SILLA GENOVA NEGRA	333.89
1081	511124151101-33-145-012-07098	SILLA GENOVA NEGRA	333.89

	Código	Descripción del Bien	Valor <u>HISTORICO</u>
1082	511124151101-33-145-012-07099	SILLA GENEVA NEGRA	333.89
1083	511124151101-33-145-012-07100	SILLA GENOVA NEGRA	333.89
1084	511124151101-33-145-012-07101	SILLA GENOVA NEGRA	333.89
1085	511124151101-33-145-012-07102	SILLA GENOVA NEGRA	333.89
1086	511124151101-33-145-012-07103	SILLA GENOVA NEGRA	333.89
1087	511124151101-33-145-012-07104	SILLA GENOVA NEGRA	333.89
1088	511124151101-33-145-012-07105	SILLA GENOVA NEGRA	333.89
1089	511124151101-33-145-012-07106	SILLA GENOVA NEGRA	333.89
1090	511124151101-33-145-012-07107	SILLA GENOVA NEGRA	333.89
1091	511124151101-33-145-012-07108	SILLA GENOVA NEGRA	333.89
1092	511124151101-33-145-012-07109	SILLA GENOVA NEGRA	333.89
1093	511124151101-33-145-012-07110	SILLA GENOVA NEGRA	333.89
1094	511124151101-33-145-012-07111	SILLA GENOVA NEGRA	333.89
1095	511124151101-33-145-012-07112	SILLA GENOVA NEGRA	333.89
1096	511124151101-33-145-012-07113	SILLA GENOVA NEGRA	333.89
1097	511124151101-33-145-012-07114	SILLA GENOVA NEGRA	333.89
1098	511124151101-33-145-012-07115	SILLA GENOVA NEGRA	333.89
1099	511124151101-33-145-012-07116	SILLA GENOVA NEGRA	333.89
1100	511124151101-33-145-012-07117	SILLA GENOVA NEGRA	333.89
1101	511124151101-33-145-012-07118	SILLA GENOVA NEGRA	333.89
1102	511124151101-33-145-012-07119	SILLA GENOVA NEGRA	333.89
1103	511124151101-33-145-012-07120	SILLA GENOVA NEGRA	333.89
1104	511124151101-33-145-012-07121	SILLA GENOVA NEGRA	333.89
1105	511124151101-33-145-012-07122	SILLA GENOVA NEGRA	333.89
1106	511124151101-33-145-012-07123	SILLA GENOVA NEGRA	333.89
1107	511124151101-33-145-012-07124	SILLA GENOVA NEGRA	333.89
1108	511124151101-33-145-012-07125	SILLA GENOVA NEGRA	333.89
1109	511124151101-33-145-012-07126	SILLA GENOVA NEGRA	333.89
1110	511124151101-33-145-012-07127	SILLA GENOVA NEGRA	333.89
1111	511124151101-33-145-012-07128	SILLA GENOVA NEGRA	333.89
1112	511124151101-33-145-012-07129	SILLA GENOVA NEGRA	333.89
1113	511124151101-33-145-012-07130	SILLA GENOVA NEGRA	333.89
1114	511124151101-33-145-012-07131	SILLA GENOVA NEGRA	333.89
1115	511124151101-33-145-012-07132	SILLA GENOVA NEGRA	333.89
1116	511124151101-33-145-012-07133	SILLA GENOVA NEGRA	333.89
1117	511124151101-33-145-012-07134	SILLA GENOVA NEGRA	333.89
1118	511124151101-33-145-012-07135	SILLA GENOVA NEGRA	333.89
1119	511124151101-33-145-012-07136	SILLA GENOVA NEGRA	333.89
1120	511124151101-33-145-012-07137	SILLA GENOVA NEGRA	333.89
1121	511124151101-33-145-012-07138	SILLA GENOVA NEGRA	333.89
1122	511124151101-33-145-012-07139	SILLA GENOVA NEGRA	333.89
1123	511124151101-33-145-012-07140	SILLA GENOVA NEGRA	333.89
1124	511124151101-33-145-012-07141	SILLA GENOVA NEGRA	333.89
1125	511124151101-13-151-020-07142	SILLA OPERATIVA	8,930.52
1126	511124151101-31-217-020-07169	SILLA SECRETARIAL TRUE INNOVATIONS	1,124.28
1127	511124151101-19-080-020-07158	SILLA SECRETARIAL TRUE INNOVATIONS	1,124.28
1128	511124151101-43-115-329-07152	MESA PLEGABLE	776.60
1129	511124151101-43-115-149-07220	SILLA PLEGABLE METALICA	197.50
1130	511124151101-43-115-149-07221	SILLA PLEGABLE METALICA	197.50
1131	511124151101-43-115-149-07222	SILLA PLEGABLE METALICA	197.50
1132	511124151101-43-115-149-07223	SILLA PLEGABLE METALICA	197.50
1133	511124151101-43-115-149-07224	SILLA PLEGABLE METALICA	197.50
1134	511124151101-43-115-149-07225	SILLA PLEGABLE METALICA	197.50
1135	511124151101-43-115-149-07226	SILLA PLEGABLE METALICA	197.50
1136	511124151101-43-115-149-07227	SILLA PLEGABLE METALICA	197.50
1137	511124151101-43-115-149-07228	SILLA PLEGABLE METALICA	197.50
1138	511124151101-43-115-149-07229	SILLA PLEGABLE METALICA	197.50
1139	511124151101-43-115-149-07230	SILLA PLEGABLE METALICA	197.50
1140	511124151101-43-115-149-07231	SILLA PLEGABLE METALICA	197.50
1141	511124151101-43-115-149-07232	SILLA PLEGABLE METALICA	197.50
1142	511124151101-43-115-149-07233	SILLA PLEGABLE METALICA	197.51
1143	511124151101-43-115-149-07234	SILLA PLEGABLE METALICA	197.51
1144	511124151101-43-115-329-07153	MESA PLEGABLE	776.59
1145	511124151101-11-571-329-07242	MESA PLEGABLE 1.22 MTS.	649.00
1146	511124151101-11-571-004-07243	BOTA PARA BASURA	233.00

Código		Descripción del Bien	Valor <u>HISTORICO</u>
1277	511124151101-31-500-026-07781	ESTANTES METALICOS DOBLES P/LIBROS 1.90 X .66 X .9 MTS	8,109.03
1278	511124151101-31-500-026-07782	ESTANTES METALICOS DOBLES P/LIBROS 1.90 X .66 X .9 MTS	8,109.03
1279	511124151101-31-500-026-07783	ESTANTES METALICOS DOBLES P/LIBROS 1.90 X .66 X .9 MTS	8,109.03
1280	511124151101-31-500-337-07784	MESA DE LECTURA COLOR NOGAL .75 X .75 X 1.18 MTS	3,197.50
1281	511124151101-31-500-337-07785	MESA DE LECTURA COLOR NOGAL .75 X .75 X 1.18 MTS	3,197.50
1282	511124151101-31-500-337-07786	MESA DE LECTURA COLOR NOGAL .75 X .75 X 1.18 MTS	3,197.50
1283	511124151101-31-500-337-07787	MESA DE LECTURA COLOR NOGAL .75 X .75 X 1.18 MTS	3,197.50
1284	511124151101-31-500-337-07788	MESA DE LECTURA COLOR NOGAL .75 X .75 X 1.18 MTS	3,197.50
1285	511124151101-31-500-337-07789	MESA DE LECTURA COLOR NOGAL .75 X .75 X 1.18 MTS	3,197.50
1286	511124151101-31-500-337-07790	MESA DE LECTURA COLOR NOGAL .75 X .75 X 1.18 MTS	3,197.50
1287	511124151101-31-500-337-07791	MESA DE LECTURA COLOR NOGAL .75 X .75 X 1.18 MTS	3,197.49
1288	511124151101-31-500-337-07792	MESA DE LECTURA COLOR NOGAL .75 X .75 X 1.18 MTS	3,197.49
1289	511124151101-31-500-337-07793	MESA DE LECTURA COLOR NOGAL .75 X .75 X 1.18 MTS	3,197.49
1290	511124151101-31-500-337-07794	MESA DE LECTURA COLOR NOGAL .75 X .75 X 1.18 MTS	3,197.49
1291	511124151101-31-500-337-07795	MESA DE LECTURA COLOR NOGAL .75 X .75 X 1.18 MTS	3,197.49
1292	511124151101-31-500-337-07796	MESA DE LECTURA COLOR NOGAL .75 X .75 X 1.18 MTS	3,197.49
1293	511124151101-31-500-337-07797	MESA DE LECTURA COLOR NOGAL .75 X .75 X 1.18 MTS	3,197.49
1294	511124151101-31-500-337-07798	MESA DE LECTURA COLOR NOGAL .75 X .75 X 1.18 MTS	3,197.49
1295	511124151101-31-500-337-07799	MESA DE LECTURA COLOR NOGAL .75 X .75 X 1.18 MTS	3,197.49
1296	511124151101-31-500-337-07800	MESA DE LECTURA COLOR NOGAL .75 X .75 X 1.18 MTS	3,197.49
1297	511124151101-31-500-337-07801	MESA DE LECTURA COLOR NOGAL .75 X .75 X 1.18 MTS	3,197.49
1298	511124151101-31-500-337-07802	MESA DE LECTURA COLOR NOGAL .75 X .75 X 1.18 MTS	3,197.49
1299	511124151101-31-500-337-07803	MESA DE LECTURA COLOR NOGAL .75 X .75 X 1.18 MTS	3,197.49
1300	511124151101-31-500-337-07804	ESTACION DE TRABAJO TIPO SUSTICO COLOR NOGAL	38,620.33
1301	511124151101-31-500-337-07805	MESA DE TRABAJO PARA ADULTO COLOR NOGAL	1,590.12
1302	511124151101-31-500-337-07806	MESA DE LECTURA COLOR NOGAL .75 X .75 X 1.18 MTS	1,590.12
1303	511124151101-31-500-337-07807	MESA DE LECTURA COLOR NOGAL .75 X .75 X 1.18 MTS	1,590.12
1304	511124151101-31-500-337-07808	MESA DE LECTURA COLOR NOGAL .75 X .75 X 1.18 MTS	1,590.12
1305	511124151101-31-500-337-07809	MESA DE LECTURA COLOR NOGAL .75 X .75 X 1.18 MTS	1,590.12
1306	511124151101-31-500-337-07810	MESA DE LECTURA COLOR NOGAL .75 X .75 X 1.18 MTS	1,590.12
1307	511124151101-31-500-337-07811	MESA DE LECTURA COLOR NOGAL .75 X .75 X 1.18 MTS	1,590.12
1308	511124151101-31-500-337-07812	MESA DE LECTURA COLOR NOGAL .75 X .75 X 1.18 MTS	1,590.12
1309	511124151101-31-500-337-07813	MESA DE LECTURA COLOR NOGAL .75 X .75 X 1.18 MTS	1,590.12
1310	511124151101-31-500-337-07814	MESA DE LECTURA COLOR NOGAL .75 X .75 X 1.18 MTS	1,590.12
1311	511124151101-31-500-337-07815	MESA DE LECTURA COLOR NOGAL .75 X .75 X 1.18 MTS	1,590.12
1312	511124151101-31-500-337-07816	MESA DE LECTURA COLOR NOGAL .75 X .75 X 1.18 MTS	1,590.12
1313	511124151101-31-500-337-07817	MESA DE LECTURA COLOR NOGAL .75 X .75 X 1.18 MTS	1,590.12
1314	511124151101-31-500-337-07818	MESA DE LECTURA COLOR NOGAL .75 X .75 X 1.18 MTS	1,590.11
1315	511124151101-31-500-337-07819	MESA DE LECTURA COLOR NOGAL .75 X .75 X 1.18 MTS	1,590.11
1316	511124151101-31-500-337-07820	MESA DE LECTURA COLOR NOGAL .75 X .75 X 1.18 MTS	1,590.11
1317	511124151101-31-500-337-07821	MESA DE LECTURA COLOR NOGAL .75 X .75 X 1.18 MTS	1,590.11
1318	511124151101-31-500-337-07822	MESA DE LECTURA COLOR NOGAL .75 X .75 X 1.18 MTS	1,590.11
1319	511124151101-31-500-337-07823	MESA DE LECTURA COLOR NOGAL .75 X .75 X 1.18 MTS	1,590.11
1320	511124151101-31-500-337-07824	MESA DE LECTURA COLOR NOGAL .75 X .75 X 1.18 MTS	1,590.11
1321	511124151101-31-500-336-07825	MESA INFANTIL	2,285.44
1322	511124151101-31-500-336-07826	MESA INFANTIL	2,285.43
1323	511124151101-31-500-336-07827	MESA INFANTIL	2,285.43
1324	511124151101-31-500-336-07828	MESA INFANTIL	2,285.43
1325	511124151101-31-500-336-07829	MESA INFANTIL	2,285.43
1326	511124151101-31-500-336-07830	MESA INFANTIL	2,285.43
1327	511124151101-31-500-012-07634	SILLA POLIPROPILENO NEGRA	905.05
1328	511124151101-31-500-012-07635	SILLA POLIPROPILENO NEGRA	905.05
1329	511124151101-31-500-012-07636	SILLA POLIPROPILENO NEGRA	905.05
1330	511124151101-31-500-012-07637	SILLA POLIPROPILENO NEGRA	905.05
1331	511124151101-31-500-012-07638	SILLA POLIPROPILENO NEGRA	905.05
1332	511124151101-31-500-012-07639	SILLA POLIPROPILENO NEGRA	905.05
1333	511124151101-31-500-012-07640	SILLA POLIPROPILENO NEGRA	905.05
1334	511124151101-31-500-012-07641	SILLA POLIPROPILENO NEGRA	905.05
1335	511124151101-31-500-012-07642	SILLA POLIPROPILENO NEGRA	905.05
1336	511124151101-31-500-012-07643	SILLA POLIPROPILENO NEGRA	905.05
1337	511124151101-31-500-012-07644	SILLA POLIPROPILENO NEGRA	905.05
1338	511124151101-31-500-012-07645	SILLA POLIPROPILENO NEGRA	905.05
1339	511124151101-31-500-012-07646	SILLA POLIPROPILENO NEGRA	905.05
1340	511124151101-31-500-012-07647	SILLA POLIPROPILENO NEGRA	905.05
1341	511124151101-31-500-012-07648	SILLA POLIPROPILENO NEGRA	905.05

	Código	Descripción del Bien	Valor <u>HISTORICO</u>
1407	511124151101-31-500-012-07716	SILLA POLIPROPILENO NEGRA	905.04
1408	511124151101-31-500-012-07717	SILLA POLIPROPILENO NEGRA	905.04
1409	511124151101-31-500-012-07718	SILLA POLIPROPILENO NEGRA	905.04
1410	511124151101-31-500-012-07719	SILLA POLIPROPILENO NEGRA	905.04
1411	511124151101-31-500-012-07720	SILLA POLIPROPILENO NEGRA	905.04
1412	511124151101-31-500-012-07721	SILLA POLIPROPILENO NEGRA	905.04
1413	511124151101-31-500-012-07722	SILLA POLIPROPILENO NEGRA	905.04
1414	511124151101-31-500-012-07723	SILLA POLIPROPILENO NEGRA	905.04
1415	511124151101-31-500-012-07724	SILLA POLIPROPILENO NEGRA	905.04
1416	511124151101-31-500-012-07725	SILLA POLIPROPILENO NEGRA	905.04
1417	511124151101-31-500-012-07726	SILLA POLIPROPILENO NEGRA	905.04
1418	511124151101-31-500-012-07727	SILLA POLIPROPILENO NEGRA	905.04
1419	511124151101-31-500-012-07728	SILLA POLIPROPILENO NEGRA	905.04
1420	511124151101-31-500-012-07729	SILLA POLIPROPILENO NEGRA	905.04
1421	511124151101-31-500-012-07730	SILLA POLIPROPILENO NEGRA	905.04
1422	511124151101-31-500-012-07731	SILLA POLIPROPILENO NEGRA	905.04
1423	511124151101-31-500-012-07732	SILLA POLIPROPILENO NEGRA	905.04
1424	511124151101-31-500-012-07733	SILLA POLIPROPILENO NEGRA	905.04
1425	511124151101-19-689-329-08106	MESA P/CABINA DE AUDIO MCA. AT, MOD. 040078	3,998.52
1426	511124151101-19-689-123-08125	SILLA P/CABINA DE AUDIO, MCA. OFEIHO, MOD. OHV220	680.92
1427	511124151101-19-689-123-08126	SILLA P/CABINA DE AUDIO, MCA. OFEIHO, MOD. OHV220	680.92
1428	511124151101-19-689-123-08127	SILLA P/CABINA DE AUDIO, MCA. OFEIHO, MOD. OHV220	680.92
1429	511124151101-19-689-123-08129	SILLA P/CABINA DE AUDIO, MCA. OFEIHO, MOD. OHV220	680.92
1430	511124151101-19-689-123-08130	SILLA P/CABINA DE AUDIO, MCA. OFEIHO, MOD. OHV220	680.92
1431	511124151101-20-058-349-08144	GABINETE UNIVERSAL 4 ENTREPAÑOS INTERCAMB	3,560.17
1432	511124151101-12-090-020-08145	SILLA EJECUTIVA BANGKOK	1,999.00
1433	511124151101-18-661-026-08148	ESTANTE 4 CHAROLAS	629.01
1434	511124151101-14-144-002-08379	ARCHIVERO VERICAL 4 GAVETAS NEGRO MCA. HIRSH	3,468.40
1435	511124151101-41-741-026-08299	ESTANTES 6 REPISAS	1,199.02
1436	511124151101-41-741-026-08300	ESTANTES 6 REPISAS	1,199.02
1437	511124151101-41-741-026-08301	ESTANTES 6 REPISAS	1,199.02
1438	511124151101-41-741-026-08302	ESTANTES 6 REPISAS	1,199.02
1439	511124151101-41-741-026-08303	ESTANTES 6 REPISAS	1,199.02
1440	511124151101-14-144-026-08308	ESTANTE 6 REPISAS	1,199.01
1441	511124151101-14-144-026-08309	ESTANTE 6 REPISAS	1,199.01
1442	511124151101-14-144-026-08310	ESTANTE 6 REPISAS	1,199.01
1443	511124151101-14-144-026-08311	ESTANTE 6 REPISAS	1,199.01
1444	511124151101-14-144-026-08312	ESTANTE 6 REPISAS	1,199.01
1445	511124151101-41-741-006-08315	ESCRITORIO SECRETARIAL 1.50 X .75 M BASE MELAMINA	5,670.06
1446	511124151101-43-115-006-08316	ESCRITORIO SECRETARIAL 1.50 X .75 M BASE MELAMINA	5,670.06
1447	511124151101-46-425-006-08317	ESCRITORIO SECRETARIAL 1.50 X .75 M BASE MELAMINA	5,670.06
1448	511124151101-14-144-006-08318	ESCRITORIO SECRETARIAL 1.50 X .75 M BASE MELAMINA	5,670.06
1449	511124151101-45-123-006-08319	ESCRITORIO SECRETARIAL 1.50 X .75 M BASE MELAMINA	5,670.06
1450	511124151101-42-248-006-08320	ESCRITORIO SECRETARIAL 1.50 X .75 M BASE MELAMINA	5,670.06
1451	511124151101-41-741-020-08321	SILLA SECRETARIAL TAPIZADA EN TELA	696.00
1452	511124151101-43-115-020-08322	SILLA SECRETARIAL TAPIZADA EN TELA	696.00
1453	511124151101-46-425-020-08323	SILLA SECRETARIAL TAPIZADA EN TELA	696.00
1454	511124151101-14-144-020-08324	SILLA SECRETARIAL TAPIZADA EN TELA	696.00
1455	511124151101-45-123-020-08325	SILLA SECRETARIAL TAPIZADA EN TELA	696.00
1456	511124151101-42-248-020-08326	SILLA SECRETARIAL TAPIZADA EN TELA	696.00
1457	511124151101-41-741-002-08327	ARCHIVERO VERTICAL 4 GAVETAS	6,351.22
1458	511124151101-43-115-002-08328	ARCHIVERO VERTICAL 4 GAVETAS	6,351.22
1459	511124151101-46-425-002-08329	ARCHIVERO VERTICAL 4 GAVETAS	6,351.22
1460	511124151101-14-144-002-08330	ARCHIVERO VERTICAL 4 GAVETAS	6,351.22
1461	511124151101-45-123-002-08331	ARCHIVERO VERTICAL 4 GAVETAS	6,351.22
1462	511124151101-42-248-002-08332	ARCHIVERO VERTICAL 4 GAVETAS	6,351.23
1463	511124151101-41-741-329-08333	MESA DE JUNTAS REDONDA COLOR CEREZO 75 CM ALTO, 120 CM ANCHO	4,384.76
1464	511124151101-43-115-329-08334	MESA DE JUNTAS REDONDA COLOR CEREZO 75 CM ALTO, 120 CM ANCHO	4,384.76
1465	511124151101-46-425-329-08335	MESA DE JUNTAS REDONDA COLOR CEREZO 75 CM ALTO, 120 CM ANCHO	4,384.76
1466	511124151101-14-144-329-08336	MESA DE JUNTAS REDONDA COLOR CEREZO 75 CM ALTO, 120 CM ANCHO	4,384.76
1467	511124151101-45-123-329-08337	MESA DE JUNTAS REDONDA COLOR CEREZO 75 CM ALTO, 120 CM ANCHO	4,384.76
1468	511124151101-41-741-012-08339	SILLA APILABLE NEGRA	620.20

	Código	Descripción del Bien	Valor <u>HISTORICO</u>
1469	511124151101-42-248-329-08338	MESA DE JUNTAS REDONDA COLOR CEREZO 75 CM ALTO, 120 CM ANCHO	4,384.76
1470	511124151101-41-741-012-08340	SILLA APILABLE NEGRA	620.20
1471	511124151101-41-741-012-08341	SILLA APILABLE NEGRA	620.20
1472	511124151101-41-741-012-08342	SILLA APILABLE NEGRA	620.20
1473	511124151101-41-741-012-08343	SILLA APILABLE NEGRA	620.20
1474	511124151101-41-741-012-08344	SILLA APILABLE NEGRA	620.20
1475	511124151101-43-115-012-08345	SILLA APILABLE NEGRA	620.20
1476	511124151101-43-115-012-08346	SILLA APILABLE NEGRA	620.20
1477	511124151101-43-115-012-08347	SILLA APILABLE NEGRA	620.20
1478	511124151101-43-115-012-08349	SILLA APILABLE NEGRA	620.20
1479	511124151101-43-115-012-08350	SILLA APILABLE NEGRA	620.20
1480	511124151101-46-425-012-08351	SILLA APILABLE NEGRA	620.20
1481	511124151101-46-425-012-08352	SILLA APILABLE NEGRA	620.20
1482	511124151101-46-425-012-08353	SILLA APILABLE NEGRA	620.20
1483	511124151101-46-425-012-08354	SILLA APILABLE NEGRA	620.20
1484	511124151101-46-425-012-08355	SILLA APILABLE NEGRA	620.20
1485	511124151101-46-425-012-08356	SILLA APILABLE NEGRA	620.20
1486	511124151101-14-144-012-08357	SILLA APILABLE NEGRA	620.20
1487	511124151101-14-144-012-08358	SILLA APILABLE NEGRA	620.20
1488	511124151101-14-144-012-08359	SILLA APILABLE NEGRA	620.20
1489	511124151101-14-144-012-08360	SILLA APILABLE NEGRA	620.20
1490	511124151101-14-144-012-08361	SILLA APILABLE NEGRA	620.20
1491	511124151101-14-144-012-08362	SILLA APILABLE NEGRA	620.20
1492	511124151101-45-123-012-08363	SILLA APILABLE NEGRA	620.20
1493	511124151101-45-123-012-08364	SILLA APILABLE NEGRA	620.20
1494	511124151101-45-123-012-08365	SILLA APILABLE NEGRA	620.20
1495	511124151101-45-123-012-08366	SILLA APILABLE NEGRA	620.20
1496	511124151101-45-123-012-08367	SILLA APILABLE NEGRA	620.20
1497	511124151101-45-123-012-08368	SILLA APILABLE NEGRA	620.20
1498	511124151101-42-248-012-08369	SILLA APILABLE NEGRA	620.20
1499	511124151101-42-248-012-08370	SILLA APILABLE NEGRA	620.20
1500	511124151101-42-248-012-08371	SILLA APILABLE NEGRA	620.20
1501	511124151101-42-248-012-08372	SILLA APILABLE NEGRA	620.20
1502	511124151101-42-248-012-08373	SILLA APILABLE NEGRA	620.20
1503	511124151101-42-248-012-08374	SILLA APILABLE NEGRA	620.20
1504	511124151101-43-115-012-08348	SILLA APILABLE NEGRA	620.20
1505	511124151101-26-672-006-08528	ESCRITORIO	1,999.00
1506	511124151101-26-672-017-08532	SILLA EJECUTIVA	1,566.00
1507	511124151101-43-115-020-08537	SILLA OPERATIVA AL-430 COSMO VERSA	2,134.40
1508	511124151101-12-688-026-08551	ESTANTE METALICO 6 ENTREPAÑOS .45 X 1.00 MTS.CALIB. 18	1,715.15
1509	511124151101-12-688-026-08552	ESTANTE METALICO 6 ENTREPAÑOS .45 X 1.00 MTS.CALIB. 18	1,715.15
1510	511124151101-12-688-026-08553	ESTANTE METALICO 6 ENTREPAÑOS .45 X 1.00 MTS.CALIB. 18	1,715.15
1511	511124151101-12-688-026-08554	ESTANTE METALICO 6 ENTREPAÑOS .45 X 1.00 MTS.CALIB. 18	1,715.15
1512	511124151101-12-688-026-08555	ESTANTE METALICO 6 ENTREPAÑOS .45 X 1.00 MTS.CALIB. 18	1,715.15
1513	511124151101-12-688-026-08556	ESTANTE METALICO 6 ENTREPAÑOS .45 X 1.00 MTS.CALIB. 18	1,715.15
1514	511124151101-12-688-026-08557	ESTANTE METALICO 6 ENTREPAÑOS .45 X 1.00 MTS.CALIB. 18	1,715.15
1515	511124151101-12-688-026-08558	ESTANTE METALICO 6 ENTREPAÑOS .45 X 1.00 MTS.CALIB. 18	1,715.15
1516	511124151101-12-688-026-08559	ESTANTE METALICO 6 ENTREPAÑOS .45 X 1.00 MTS.CALIB. 18	1,715.15
1517	511124151101-12-688-026-08560	ESTANTE METALICO 6 ENTREPAÑOS .45 X 1.00 MTS.CALIB. 18	1,715.15
1518	511124151101-12-688-026-08561	ESTANTE METALICO 6 ENTREPAÑOS .45 X 1.00 MTS.CALIB. 18	1,715.15
1519	511124151101-12-688-026-08562	ESTANTE METALICO 6 ENTREPAÑOS .45 X 1.00 MTS.CALIB. 18	1,715.16
1520	511124151101-12-688-026-08563	ESTANTE METALICO 6 ENTREPAÑOS .45 X 1.00 MTS.CALIB. 18	1,715.16
1521	511124151101-12-688-026-08564	ESTANTE METALICO 6 ENTREPAÑOS .45 X 1.00 MTS.CALIB. 18	1,715.16
1522	511124151101-12-688-026-08565	ESTANTE METALICO 6 ENTREPAÑOS .45 X 1.00 MTS.CALIB. 18	1,715.16
1523	511124151101-12-688-026-08566	ESTANTE METALICO 6 ENTREPAÑOS .45 X 1.00 MTS.CALIB. 18	1,715.16
1524	511124151101-12-688-026-08567	ESTANTE METALICO 6 ENTREPAÑOS .60 X .90 MTS.CALIB. 18	1,798.00
1525	511124151101-12-688-026-08568	ESTANTE METALICO 6 ENTREPAÑOS .60 X .90 MTS.CALIB. 18	1,798.00
1526	511124151101-12-688-026-08569	ESTANTE METALICO 6 ENTREPAÑOS .60 X .90 MTS.CALIB. 18	1,798.00
1527	511124151101-12-688-026-08570	ESTANTE METALICO 6 ENTREPAÑOS .60 X .90 MTS.CALIB. 18	1,798.00
1528	511124151101-12-688-026-08571	ESTANTE METALICO 6 ENTREPAÑOS .60 X .90 MTS.CALIB. 18	1,798.00
1529	511124151101-12-688-026-08572	ESTANTE METALICO 6 ENTREPAÑOS .60 X .90 MTS.CALIB. 18	1,798.00
1530	511124151101-12-688-026-08573	ESTANTE METALICO 6 ENTREPAÑOS .60 X .90 MTS.CALIB. 18	1,798.00
1531	511124151101-12-688-026-08574	ESTANTE METALICO 6 ENTREPAÑOS .60 X .90 MTS.CALIB. 18	1,798.00
1532	511124151101-12-688-026-08575	ESTANTE METALICO 6 ENTREPAÑOS .60 X .90 MTS.CALIB. 18	1,798.00
1533	511124151101-12-688-026-08576	ESTANTE METALICO 6 ENTREPAÑOS .60 X .90 MTS.CALIB. 18	1,798.00

Código		Descripción del Bien	Valor <u>HISTORICO</u>
1534	511124151101-12-688-026-08577	ESTANTE METALICO 6 ENTREPAÑOS .60 X .90 MTS.CALIB. 18	1,798.00
1535	511124151101-12-688-026-08578	ESTANTE METALICO 6 ENTREPAÑOS .60 X .90 MTS.CALIB. 18	1,798.00
1536	511124151101-12-688-026-08579	ESTANTE METALICO 6 ENTREPAÑOS .60 X .90 MTS.CALIB. 18	1,798.00
1537	511124151101-12-688-026-08580	ESTANTE METALICO 6 ENTREPAÑOS .60 X .90 MTS.CALIB. 18	1,798.00
1538	511124151101-12-688-026-08581	ESTANTE METALICO 6 ENTREPAÑOS .60 X .90 MTS.CALIB. 18	1,798.00
1539	511124151101-12-688-026-08582	ESTANTE METALICO 6 ENTREPAÑOS .60 X .90 MTS.CALIB. 18	1,798.00
1540	511124151101-12-688-026-08583	ESTANTE METALICO 6 ENTREPAÑOS .60 X .90 MTS.CALIB. 18	1,798.00
1541	511124151101-12-688-026-08584	ESTANTE METALICO 6 ENTREPAÑOS .60 X .90 MTS.CALIB. 18	1,798.00
1542	511124151101-19-689-329-08603	MESA DE JUNTAS REDONDA CAOBA/NEGRA	2,296.80
1543	511124151101-19-689-123-08604	SILLA VISITANTE TELA NEGRA	551.00
1544	511124151101-19-689-123-08605	SILLA VISITANTE TELA NEGRA	551.00
1545	511124151101-19-689-123-08606	SILLA VISITANTE TELA NEGRA	551.00
1546	511124151101-19-689-123-08607	SILLA VISITANTE TELA NEGRA	551.00
1547	511124151101-19-689-020-08636	SILLA TRUE INNOVARIONS	1,399.00
1548	511124151101-19-689-020-08637	SILLA TRUE INNOVARIONS	1,399.00
1549	511124151101-25-673-020-08649	SILLA SECRETARIAL MICHIGAN	1,198.00
1550	511124151101-12-801-349-08670	GABINETE NEGRO/CAOBA MCA. AR-MUEBLES	4,872.00
1551	511124151101-12-801-329-08669	MESA REDONDA NEGRA MCA. AT-MUEBLES	2,882.60
1552	511124151101-12-801-006-08665	CONJUNTO EJECUTIVO PENINSULAR CON CREDENZA, ARCHIVO, Y PUEBT	18,560.00
1553	511124151101-12-801-123-08666	SILLA DE VISITA NEGRA	2,308.40
1554	511124151101-26-796-012-08659	SILLA APILABLE LANISS	850.00
1555	511124151101-26-796-012-08660	SILLA APILABLE LANISS	850.00
1556	511124151101-26-796-329-08675	MESA DE TRABAJO CON LATERAL	6,077.12
1557	511124151101-26-796-015-08676	CREDENZA 1.80 S.45 X .75 MTS. 4 PUERTAS COLOR TABACO GRIS	3,706.20
1558	511124151101-55-544-017-08677	SILLON GERENCIAL OLMO	2,258.00
1559	511124151101-26-796-017-08678	SILLON GERENCIAL OLMO	2,258.00
1560	511124151101-26-078-006-08679	ESCRITORIO EN L EVANSVILLE	2,698.00
1561	511124151101-26-704-006-08680	ESCRITORIO EN L EVANSVILLE	2,698.00
1562	519124151901-12-801-021-08668	FRIGOBAR 3.1 SIL	2,490.00
1563	511124151101-24-223-006-08689	ESCRITORIO EN L EVANSVILLE	2,460.00
1564	511124151101-40-599-020-08690	SILLA SECRETARIAL MICHIGAN	1,196.00
1565	511124151101-13-818-020-08691	SILLA SECRETARIAL BELFORT	1,448.00
1566	511124151101-13-818-017-08692	SILLON EJECUTIVO LEICA	1,998.00
1567	511124151101-13-818-017-08693	SILLON EJECUTIVO LEICA	1,998.00
1568	511124151101-23-779-020-08703	SILLA SECRETARIAL MONTEREAL	1,524.00
1569	511124151101-23-669-020-08694	SILLA SECRETARIAL MONTERAL	1,524.00
1570	511124151101-12-473-017-08695	SILLA EJECUTIVA ZURICH	1,198.00
1571	511124151101-10-248-017-08696	SILLA EJECUTIVA CASPER	1,798.20
1572	511124151101-25-033-017-08697	SILLON EJECUTIVO NIMBUS	2,771.24
1573	511124151101-55-615-017-08699	SILLON GERENCIAL HUDSON	1,698.00
1574	511124151101-10-248-006-08700	ESCRITORIO EN L EVANSVILLE	2,460.00
1575	511124151101-12-473-329-08705	MESA DE TRABAJO CON LATERAL 1.40 X 2.0 MTS. COLOR CAOBA NEGR	5,742.00
1576	511124151101-12-473-002-08706	ARCHIVERO MOVIL COLOR NEGRO/CAOBA	2,552.00
1577	511124151101-10-800-007-08708	LIBRERO 1.10 X 1.10 X .35 COLOR CEREZO	5,730.40
1578	511124151101-10-800-006-08709	CONJUNTO SEMIEJECUTIVO CON PENINSULA NEGRO CAOBA	5,510.00
1579	511124151101-43-230-006-08712	ESCRITOTORIO EN L EVANSVILLE	2,698.00
1580	511124151101-43-740-006-08713	ESCRITOTORIO EN L EVANSVILLE	2,698.00
1581	511124151101-33-145-007-00149	LIBRERO SIN PUERTAS	259.90
1582	511124151101-33-145-125-00311	MESA DE COMPUTO PRINTA S261P	818.80
1583	511124151101-12-688-123-00411	SILLA CON VINIL COLOR CAFE (B. SIMON BLEY)	1.00
1584	511124151101-55-624-002-00587	ARCHIVERO HORIZONTAL 4 CAJONES	852.38
1585	511124151101-20-392-127-00798	CAJA METALICA GRIS P/DINERO	28.00
1586	511124151101-12-688-006-01201	ESCRITORIO DE MADERA CON 2 CAJONES (B. SIMON BLEY)	450.00
1587	511124151101-12-688-026-01202	ESTANTE METALICO CON 6 CHAROLAS INDUSTRIAL B.SIMON BLEY)	200.00
1588	511124151101-43-115-026-01203	ESTANTE METALICO CON 6 CHAROLAS INDUSTRIAL	200.00
1589	511124151101-51-139-026-01204	ESTANTE METALICO CON 6 CHAROLAS INDUSTRIAL	237.00
1590	511124151101-12-688-026-01205	ESTANTE METALICO CON 6 CHAROLAS INDUSTRIAL (B. SIMON BLEY)	237.00
1591	511124151101-12-688-026-01206	ESTANTE METALICO CON 6 CHAROLAS INDUSTRIAL (B. SIMON BLEY)	237.00
1592	511124151101-12-688-026-01207	ESTANTE METALICO CON 6 CHAROLAS INDUSTRIAL (B.SIMON BLEY)	237.00
1593	511124151101-26-470-026-01208	ESTANTE METALICO CON 6 CHAROLAS INDUSTRIAL	237.00
1594	511124151101-33-145-002-01212	ARCHIVERO DE MADERA C/3 CAJONES SECRETARIAL	650.00

Código		Descripción del Bien	Valor <i>HISTORICO</i>
1595	511124151101-12-688-026-01215	ESTANTE METALICO C/6 CHAROLAS INDUSTRIAL (B. SIMON BLEY)	180.00
1596	511124151101-43-115-026-01216	ESTANTE METALICO C/6 CHAROLAS INDUSTRIAL	180.00
1597	511124151101-45-123-026-01217	ESTANTE METALICO CON 6 CHAROLAS INDUSTRIAL	60.00
1598	511124151101-12-688-026-01218	ESTANTE METALICO CON 6 CHAROLAS INDUSTRIAL (B. SIMON BLEY)	75.00
1599	511124151101-12-688-026-01219	ESTANTE METALICO CON 6 CHAROLAS INDUSTRIAL (B. SIMON BLELY)	75.00
1600	511124151101-50-244-026-01220	ESTANTE METALICO C/7 CHAROLAS INDUSTRIAL	180.00
1601	511124151101-50-244-026-01221	ESTANTE METALICO C/7 CHAROLAS INDUSTRIAL	180.00
1602	511124151101-12-688-026-01222	ESTANTE METALICO C/7 CHAROLAS INDUSTRIAL (B. SIMON BLEY)	180.00
1603	511124151101-12-688-026-01223	ESTANTE METALICO C/7 CHAROLAS INDUSTRIAL (B. SIMON BLEY)	180.00
1604	511124151101-12-688-026-01224	ESTANTE METALICO C/7 CHAROLAS INDUSTRIAL (B. SIMON BLEY)	180.00
1605	511124151101-51-139-026-01225	ESTANTE METALICO C/6 CHAROLAS INDUSTRIAL	306.00
1606	511124151101-12-688-026-01228	ESTANTE METALICO C/7 CHAROLAS INDUSTRIAL (B. SIMON BLEY)	306.00
1607	511124151101-50-244-026-01230	ESTANTE METALICO CON 7 CHAROLAS INDUSTRIAL	306.00
1608	511124151101-33-145-190-01234	KARDEX METALICO C/2 CAJONES	350.00
1609	511124151101-33-145-016-01235	MESA HEXAGONAL DE MADERA COLOR ROJO	175.00
1610	511124151101-33-145-016-01236	MESA HEXAGONAL DE MADERA COLOR BLANCO	175.00
1611	511124151101-33-145-016-01237	MESA HEXAGONAL DE MADERA COLOR NARANJA	175.00
1612	511124151101-33-145-016-01238	MESA HEXAGONAL DE MADERA COLOR AMARILLO	175.00
1613	511124151101-33-145-123-01244	SILLA DE MADERA INFANTIL	40.00
1614	511124151101-33-145-123-01245	SILLA DE MADERA INFANTIL	40.00
1615	511124151101-33-145-123-01246	SILLA DE MADERA INFANTIL	40.00
1616	511124151101-33-145-123-01247	SILLA DE MADERA INFANTIL	40.00
1617	511124151101-33-145-123-01248	SILLA DE MADERA INFANTIL	40.00
1618	511124151101-33-145-123-01249	SILLA DE MADERA INFANTIL	40.00
1619	511124151101-33-145-123-01250	SILLA DE MADERA INFANTIL	40.00
1620	511124151101-33-145-123-01251	SILLA DE MADERA INFANTIL	40.00
1621	511124151101-33-145-123-01252	SILLA DE MADERA INFANTIL	40.00
1622	511124151101-33-145-123-01253	SILLA DE MADERA INFANTIL	40.00
1623	511124151101-33-145-123-01254	SILLA DE MADERA INFANTIL	40.00
1624	511124151101-33-145-123-01255	SILLA DE MADERA INFANTIL	40.00
1625	511124151101-33-145-123-01256	SILLA DE MADERA INFANTIL	40.00
1626	511124151101-33-145-123-01257	SILLA DE MADERA INFANTIL	40.00
1627	511124151101-33-145-123-01258	SILLA DE MADERA INFANTIL	40.00
1628	511124151101-33-145-123-01259	SILLA DE MADERA INFANTIL	40.00
1629	511124151101-33-145-123-01260	SILLA DE MADERA INFANTIL	40.00
1630	511124151101-33-145-123-01261	SILLA DE MADERA INFANTIL	40.00
1631	511124151101-33-145-123-01262	SILLA DE MADERA INFANTIL	40.00
1632	511124151101-33-145-123-01263	SILLA DE MADERA INFANTIL	40.00
1633	511124151101-33-145-123-01264	SILLA DE MADERA INFANTIL	40.00
1634	511124151101-33-145-123-01265	SILLA DE MADERA INFANTIL	40.00
1635	511124151101-33-145-110-01284	CHAROLA DE ESCRITORIO C/2 SEPARADORES	60.00
1636	511124151101-33-145-015-01285	CREDENZA CON 2 CAJONES Y 2 PUERTAS	708.00
1637	511124151101-26-711-006-01288	ESCRITORIO DE MADERA C/4 CAJONES EJECUTIVO	600.00
1638	511124151101-45-123-026-01289	ESTANTE METALICO C/7 CHAROLAS INDUSTRIAL	75.00
1639	511124151101-45-123-026-01290	ESTANTE METALICO C/6 CHAROLAS INDUSTRIAL	180.00
1640	511124151101-53-688-026-01291	ESTANTE METALICO C/6 CHAROLAS INDUSTRIAL	237.00
1641	511124151101-10-663-026-01294	ESTANTE METALICO C/6 CHAROLAS INDUSTRIAL	237.00
1642	511124151101-45-123-026-01295	ESTANTE METALICO C/7 CHAROLAS INDUSTRIAL	237.00
1643	511124151101-45-123-026-01296	ESTANTE METALICO C/7 CHAROLAS INDUSTRIAL	237.00
1644	511124151101-21-001-026-01299	ESTANTE METALICO C/7 CHAROLAS INDUSTRIAL	306.00
1645	511124151101-12-688-026-01300	ESTANTE METALICO C/7 CHAROLAS INDUSTRIAL (B. SIMON BLEY)	306.00
1646	511124151101-21-001-026-01301	ESTANTE METALICO C/7 CHAROLAS INDUSTRIAL	306.00
1647	511124151101-21-001-026-01302	ESTANTE METALICO C/7 CHAROLAS INDUSTRIAL	306.00
1648	511124151101-51-139-026-01303	ESTANTE METALICO C/6 CHAROLAS INDUSTRIAL	306.00
1649	511124151101-10-663-026-01306	ESTANTE METALICO C/6 CHAROLAS INDUSTRIAL	306.00
1650	511124151101-45-123-026-01312	ESTANTE METALICO C/6 CHAROLAS INDUSTRIAL	306.00
1651	511124151101-37-404-026-01314	ESTANTE METALICO C/6 CHAROLAS INDUSTRIAL	306.00
1652	511124151101-50-244-026-01315	ESTANTE METALICO C/6 CHAROLAS INDUSTRIAL	306.00
1653	511124151101-12-688-026-01316	ESTANTE METALICO C/6 CHAROLAS INDUSTRIAL (B. SIMON BLEY)	306.00
1654	511124151101-12-688-026-01317	ESTANTE METALICO C/6 CHAROLAS INDUSTRIAL (B. SIMON BLEY)	306.00
1655	511124151101-37-662-026-01319	ESTANTE METALICO C/6 CHAROLAS INDUSTRIAL (ISMAEL)	306.00
1656	511124151101-43-115-026-01334	ESTANTE METALICO C/6 CHAROLAS INDUSTRIAL	75.00

Código		Descripción del Bien	Valor <u>HISTORICO</u>
1657	511124151101-12-688-026-01335	ESTANTE METALICO C/6 CHAROLAS INDUSTRIAL (B. SIMON BLEY)	75.00
1658	511124151101-50-244-026-01338	ESTANTE METALICO C/6 CHAROLAS INDUSTRIAL	75.00
1659	511124151101-51-139-026-01347	ESTANTE METALICO C/6 CHAROLAS INDUSTRIAL	336.00
1660	511124151101-12-688-026-01351	ESTANTE REVISTERO C/6 ENTREPAÑOS METALICO (B. SIMON BLEY)	185.00
1661	511124151101-12-688-016-01366	MESA OVALADA CON FORMAICA DE 1.80 X .90 (B. SIMON BLEY)	380.00
1662	511124151101-12-688-016-01367	MESA OVALADA CON FORMAICA DE 1.80 X .90 (B. SIMON BLEY)	180.00
1663	511124151101-12-688-016-01368	MESA OVALADA CON FORMAICA DE 1.80 X .90	180.00
1664	511124151101-12-688-016-01369	MESA OVALADA CON FORMAICA DE 2.40 X 1.20 (B. SIMON BLEY)	180.00
1665	511124151101-12-688-016-01370	MESA OVALADA CON FORMAICA DE 3.00 X 1.20	180.00
1666	511124151101-20-101-016-01371	MESA RECTANGULAR CON FORMAICA DE 2.40 X 1.20	180.00
1667	511124151101-33-145-016-01373	MESA P/MAQUINA SECRETARIAL	180.00
1668	511124151101-12-688-016-01374	MESA REDONDA CON FORMAICA DE 1.20 (B. SIMON BLEY)	380.00
1669	511124151101-12-688-016-01375	MESA REDONDA CON FORMAICA DE 1.50 (B. SIMON BLEY)	380.00
1670	511124151101-12-688-016-01376	MESA REDONDA CON FORMAICA DE 1.20 (B. SIMON BLEY)	380.00
1671	511124151101-12-688-016-01378	MESA REDONDA CON FORMAICA 1.20 (B. SIMON BLEY)	380.00
1672	511124151101-12-688-123-01447	SILLA DE VINYL METALICA (B.SIMON BLEY)	60.00
1673	511124151101-12-688-123-01448	SILLA DE VINYL METALICA (B. SIMON BLEY)	160.00
1674	511124151101-12-688-123-01450	SILLA DE VINYL METALICA (B. SIMON BLEY)	160.00
1675	511124151101-12-688-123-01452	SILLA DE VINYL METALICA (B. SIMON BLEY)	60.00
1676	511124151101-40-098-006-01612	ESCRITORIO SECRETARIAL 2 CAJONES	1.00
1677	511124151101-44-751-024-03001	VITRINA VERTICAL,VIDRIO Y ALUMINIO	1.00
1678	511124151101-44-751-016-03027	MESA PEQUEÑA RUSTICA FABRICADA EN MADERA	1.00
1679	511124151101-44-751-024-03042	VITRINA ACERO INOXIDABLE Y VIDRIO PUERTAS CORREDIZAS EXHIBID	1.00
1680	511124151101-44-751-004-03078	RECIPIENTE PARA LA BASURA,LAMINA COLOR CAFE,PUERTA BATIENTE	1.00
1681	511124151101-44-751-024-03079	TARIMA DE MADERA Y URNA DE VIDRIO	1.00
1682	511124151101-44-751-024-03086	TARIMA DE MADERA CON URNA DE VIDRIO	1.00
1683	511124151101-12-688-007-03702	LIBRERO DE MADERA CON 3 PUERTAS (B. SIMON BLEY)	7,821.15
1684	511124151101-43-115-026-03708	ESTANTE METALICO C/6 CHAROLAS INDUSTRIAL	1.00
1685	511124151101-12-688-016-03710	MESA METALICA DE .30 X .68	1.00
1686	511124151101-10-663-026-03917	ESTANTE METALICO C/6 CHAROLAS INDUSTRIAL	1.00
1687	511124151101-45-123-026-03918	ESTANTE METALICO C/6 CHAROLAS INDUSTRIAL	1.00
1688	511124151101-45-123-026-03919	ESTANTE METALICO C/7 CHAROLAS INDUSTRIAL	1.00
1689	511124151101-36-724-026-03920	ESTANTE METALICO C/6 CHAROLAS INDUSTRIAL	1.00
1690	511124151101-12-688-026-03923	ESTANTE METALICO C/6 CHAROLAS INDUSTRIAL (B. SIMON BLEY)	1.00
1691	511124151101-33-145-123-03927	SILLA DE MADERA INFANTIL	1.00
1692	511124151101-33-145-123-03928	SILLA DE MADERA INFANTIL	1.00
1693	511124151101-33-145-123-03931	SILLA CON CODERA DE VINIL (B. SIMON BLEY)	1.00
1694	511124151101-33-145-020-04583	SILLA SECRETARIAL BASICA REQUIEZ RS-230 T/NEGRO	621.00
1695	511124151101-33-145-020-04584	SILLA SECRETARIAL BASICA REQUIEZ RS-230 T/NEGRO	621.00
1696	511124151101-33-145-020-04585	SILLA SECRETARIAL BASICA REQUIEZ RS-230 T/NEGRO	621.00
1697	511124151101-33-145-020-04586	SILLA SECRETARIAL BASICA REQUIEZ RS-230 T/NEGRO	621.00
1698	511124151101-33-145-020-04587	SILLA SECRETARIAL BASICA REQUIEZ RS-230 T/NEGRO	621.00
1699	511124151101-33-145-020-04588	SILLA SECRETARIAL BASICA REQUIEZ RS-230 T/NEGRO	621.00
1700	511124151101-33-145-017-04903	SILLON EJECUTIVO RESPALDO ALTO REQUIEZ 1250 T/NEGRO	1,679.00
1701	511124151101-33-145-006-04904	CONJUNTO SEC. TIPO BALA D SPAZIO GEBESA NEGRO/CHERRY	3,427.00
1702	511124151101-41-741-007-05250	LIBRERO S40000 5 REP CHERRY	1,199.00
1703	511124151101-41-741-329-05253	MESA PLEGABLE 76 X 183 CM GRANITO	725.00
1704	511124151101-41-741-012-05256	SILLA APILABLE CROMADA VINO	349.00
1705	511124151101-41-741-006-05259	ESCRITORIO PARA ESTUDIANTE BTS	899.00
1706	511124151101-41-741-020-05263	SILLA SECRETARIAL GALES NEGRO	599.00
1707	511124151101-41-741-346-05266	GABINETE UNIVERSAL 4 REPISAS	3,459.00
1708	511124151101-41-741-002-05269	ARCHIVERO 4 CAJONES T/C COMER NEGRO	2,599.00
1709	511124151101-41-741-002-05272	ARCHIVERO 4 CAJONES T/O COM NEGRO	2,999.00
1710	511124151101-12-312-002-05294	ARCHIVERO 3 GAVETAS 1.03 HORIZ. ROAL ROBLE	4,600.00
1711	511124151101-19-729-006-05298	ESCRITORIO ESQUINERO	1,999.00
1712	511124151101-53-993-020-05300	SILLA SECRETARIAL ERGONOMICA TELA AZUL (angelica)	749.00
1713	511124151101-35-529-123-05557	SILLA VISITA TUBULAR TELA COLOR GRIS OXFORD	362.25
1714	511124151101-35-529-123-05558	SILLA VISITA TUBULAR TELA COLOR GRIS OXFORD	362.25
1715	511124151101-35-529-123-05560	SILLA VISITA TUBULAR TELA COLOR GRIS OXFORD	362.25
1716	511124151101-35-529-123-05561	SILLA VISITA TUBULAR TELA COLOR GRIS OXFORD	362.25
1717	511124151101-35-529-123-05562	SILLA VISITA TUBULAR TELA COLOR GRIS OXFORD	362.25
1718	511124151101-35-529-123-05565	SILLA VISITA TUBULAR TELA COLOR GRIS OXFORD	362.25
1719	511124151101-35-529-123-05566	SILLA VISITA TUBULAR TELA COLOR GRIS OXFORD	362.25

	Código	Descripción del Bien	Valor <u>HISTORICO</u>
1720	511124151101-35-529-123-05568	SILLA VISITA TUBULAR TELA COLOR GRIS OXFORD	362.25
1721	511124151101-35-529-123-05569	SILLA VISITA TUBULAR TELA COLOR GRIS OXFORD	362.25
1722	511124151101-35-529-123-05570	SILLA VISITA TUBULAR TELA COLOR GRIS OXFORD	362.25
1723	511124151101-35-529-123-05574	SILLA VISITA TUBULAR TELA COLOR GRIS OXFORD	362.25
1724	511124151101-35-529-123-05577	SILLA VISTIA TUBULAR TELA COLOR GRIS OXFORD	362.25
1725	511124151101-35-529-123-05578	SILLA VISITA TUBULAR TELA COLOR GRIS OXFORD	362.25
1726	511124151101-35-529-123-05579	SILLA VISITA TUBULAR TELA COLOR GIRS OXFORD	362.25
1727	511124151101-35-529-123-05647	SILLA DE VISITA C/ESTRUCTURA TUBULAR	362.25
1728	511124151101-35-529-123-05648	SILLA DE VISITA C/ESTRUCTURA TUBULAR	362.25
1729	511124151101-35-529-123-05649	SILLA DE VISITA C/ESTRUCTURA TUBULAR	362.25
1730	511124151101-35-529-123-05650	SILLA DE VISITA C/ESTRUCTURA TUBULAR	362.25
1731	511124151101-35-529-123-05651	SILLA DE VISITA C/ESTRUCTURA TUBULAR	362.25
1732	511124151101-35-529-123-05652	SILLA DE VISITA C/ESTRUCTURA TUBULAR	362.25
1733	511124151101-35-529-123-05653	SILLA DE VISITA C/ESTRUCTURA TUBULAR	362.25
1734	511124151101-35-529-123-05654	SILLA DE VISITA C/ESTRUCTURA TUBULAR	362.25
1735	511124151101-35-529-123-05655	SILLA DE VISITA C/ESTRUCTURA TUBULAR	362.25
1736	511124151101-35-529-123-05656	SILLA DE VISITA C/ESTRUCTURA TUBULAR	362.25
1737	511124151101-35-529-123-05657	SILLA DE VISITA C/ESTRUCTURA TUBULAR	362.25
1738	511124151101-35-529-123-05658	SILLA DE VISITA C/ESTRUCTURA TUBULAR	362.25
1739	511124151101-35-529-123-05659	SILLA DE VISITA C/ESTRUCTURA TUBULAR	362.25
1740	511124151101-35-529-123-05660	SILLA DE VISITA C/ESTRUCTURA TUBULAR	362.25
1741	511124151101-35-529-123-05661	SILLA DE VISITA C/ESTRUCTURA TUBULAR	362.25
1742	511124151101-35-529-123-05662	SILLA DE VISITA C/ESTRUCTURA TUBULAR	362.25
1743	511124151101-35-529-123-05663	SILLA DE VISITA C/ESTRUCTURA TUBULAR	362.25
1744	511124151101-35-529-123-05664	SILLA DE VISITA C/ESTRUCTURA TUBULAR	362.25
1745	511124151101-35-529-017-05626	SILLON EJECUTIVO RESP. ALTO TELA MOD.AB-E60	2,024.00
1746	511124151101-35-529-006-05680	ESCRITORIO (CONJUTO SUBEJECUTIVO C/LATERAL NEGRO CAOBA	4,657.50
1747	511124151101-35-529-002-05681	ARCHIVERO HORIZONTAL 2 GAVETAS NEGRO CAOBA	4,140.00
1748	511124151101-19-431-346-05724	GABINETE METALICO 1.80 MTS. C/PUERTAS 3 ESPACIOS	2,185.00
1749	511124151101-19-361-002-05851	ARCHIVERO 4 GAVETAS T/O CAOBA NEGRO	3,335.00
1750	511124151101-51-136-002-05853	ARCHIVERO 4 GAVETAS T/O CAOBA NEGRO	3,335.00
1751	511124151101-51-136-002-05910	ARCHIVERO 3 GAVETAS T/O, CAOBA NEGRO	3,335.00
1752	511124151101-54-307-329-05986	MESA DE TRABAJO CAOBA NEGRO	1,897.50
1753	511124151101-50-336-346-06023	GABINETE METALICO (BAÑO)	1,713.50
1754	511124151101-31-500-020-06034	SILLA SECRETARIAL GALES AZUL	599.00
1755	511124151101-12-051-006-06063	ESCRITORIO PENINSULAR C/LATERAL CAOBA NEGRO	4,082.50
1756	511124151101-22-774-012-06160	SILLA TELA NEGRA	389.01
1757	511124151101-20-653-012-06161	SILLA TELA NEGRA	389.02
1758	511124151101-54-065-020-06171	SILLA SECRETARIAL	530.94
1759	511124151101-20-653-406-06182	BUZON DEACRILICO PARA SUGERENCIAS	2,185.00
1760	511124151101-33-594-020-06186	SILLA SECRETARIAL	399.00
1761	511124151101-35-529-349-06190	GABINETE UNIVERSAL CAOBA NEGRO	3,967.50
1762	511124151101-12-688-016-06236	MESA PORTATIL PARA CONSOLAS	698.00
1763	511124151101-20-653-020-06228	SILLA SECRETARIAL	519.00
1764	511124151101-20-653-125-06205	MODULO PARA COMPUTADORA NOGAL NEGRO	2,058.50
1765	511124151101-20-653-329-06206	MESA DE JUNTAS 1.20 DIAMETRO COLOR NOGAL NEGRO	2,518.50
1766	511124151101-57-656-123-06207	SILLA DE VISITA TELA NEGRA	460.00
1767	511124151101-20-653-123-06209	SILLA DE VISITA TELA NEGRA	460.00
1768	511124151101-57-656-123-06210	SILLA DE VISITA TELA NEGRA	460.00
1769	511124151101-20-653-006-06212	ESCRITORIO SECRETARIAL COLOR ARCE NEGRO	3,047.50
1770	511124151101-20-653-026-06215	ESTANTE METALICOS 2.20 MTS. 6/ENTREPAÑOS	1,265.00
1771	511124151101-20-653-026-06216	ESTANTE METALICO 2.20 MTS. 6 ENTREPAÑOS	1,265.00
1772	511124151101-20-653-026-06217	ESTANTE METALICO 2.20 MTS. 6 ENTREPAÑOS	1,265.00
1773	511124151101-20-653-023-06218	LOCKERS METALICO COLOR GRIS	1,598.50
1774	511124151101-20-653-346-06219	GABINETE METALICO COLOR GRIS	2,633.50
1775	511124151101-51-767-007-06508	LIBRERO 5 REPISAS ALDER	999.00
1776	511124151101-51-767-007-06509	LIBRERO 5 REPISAS ALDER	999.00
1777	511124151101-57-998-002-06585	ARCHIVERO VERTICAL DE 3 GAVETAS T/OFICIO	4,466.00
1778	511124151101-22-550-020-06590	SILLA SECRETARIAL (DE TRABAJO)	1,329.00
1779	511124151101-50-299-002-06647	ARCHIVERO 2 GAVETAS T/OFICIO, COLOR CAOBA NEGRO	2,901.16
1780	511124151101-36-724-007-06628	LIBRERO C/PUERTA COLOR CHOCOLATES	2,898.84
1781	511124151101-36-262-006-06630	ESCRITORIO EJECUTIVO 1.20 X .70 COLOR CHOCOLATE	2,876.80
1782	511124151101-36-724-006-06632	ESCRITORIO EJECUTIVO 1.60 X .70 X .75 COLOR CHOCOLATE	3,130.84
1783	511124151101-36-724-015-06633	CREDENZA EJECUTIVA 1.60 X .45 X .75 4 PUERTAS COLOR CAOBA NE	3,014.84

Código		Descripción del Bien	Valor <u>HISTORICO</u>
1784	511124151101-36-724-017-06634	SILLON EJECUTIVO RESPALDO ALTO	2,782.84
1785	511124151101-36-724-123-06636	SILLA DE VISITA PIEL VINIL COLOR VAINILLA	636.84
1786	511124151101-36-262-020-06641	SILLA SECRETARIAL MOD. L400B	1,392.00
1787	511124151101-36-724-123-06643	SILLA DE VISITA PIEL VINIL COLOR VAINILLA, MCA. REQUIEZ	636.84
1788	511124151101-36-207-123-06644	SILLA DE VISITA PIEL VINIL COLOR VAINILLA, MCA. REQUIEZ	636.84
1789	511124151101-16-706-006-06672	ESCRITORIO C/ CREDENZA MCA. AT-MUEBLES	6,414.80
1790	511124151101-16-706-002-06673	ARCHIVERO VERTICAL DE 4 GAVETAS MCA. AT-MUEBLES	3,826.84
1791	511124151101-16-706-020-06674	SILLO EJECUTIVO COLOR NEGRO MCA. REQUIEZ	2,296.80
1792	511124151101-16-706-123-06675	SILLA DE VISITA RE-1030 COLOR NEGRO MCA. REQUIEZ	636.84
1793	511124151101-16-706-123-06676	SILLA DE VISITA RE-1030 COLOR NEGRO MCA. REQUIEZ	636.84
1794	511124151101-57-656-006-06666	ESCRITORIO C/PENINSULA 1.80 X .85	6,588.80
1795	511124151101-28-674-020-06668	SILLA SECRETARIAL RE1800 COLOR NEGRO MCA. REQUIEZ	2,436.00
1796	511124151101-16-706-123-06669	SILLA DE VISITA CONGRESS RE-1030 MCA. REQUIEZ	636.84
1797	511124151101-16-706-123-06670	SILLA DE VISITA RE-1030 COLOR NEGRO MCA. REQUIEZ	636.84
1798	511124151101-50-331-006-06694	ESCRITORIA SECRETARIAL 1.20 X .60 X.75	2,876.80
1799	511124151101-50-331-020-06695	SILLA SECRETARIAL NEGRA MARCA ALBAR	986.00
1800	511124151101-50-336-002-06696	ARCHIVERO 4 GAVETAS COLOR NEGRO/CAOBA (FCA. GASTELUM GLZ)	3,826.84
1801	511124151101-18-763-006-06732	ESCRITORIO SECRETARIAL CON PENINSULA	4,390.60
1802	511124151101-22-747-018-06734	SOFA DE 3 PLAZAS MOD. LUTECIA EN VINIL PIEL	5,394.00
1803	511124151101-18-661-018-06735	SOFA DE UNA PLAZA MOD. LUTECIA EN VINIL PIEL	3,306.00
1804	511124151101-53-688-329-06872	MESA PLEGABLE 80 X 80	318.50
1805	511124151101-53-688-329-06873	MESA PLEGABLE 80 X 80	318.50
1806	511124151101-53-688-329-06874	MESA PLEGABLE 80 X 80	318.50
1807	511124151101-53-688-329-06875	MESA PLEGABLE 80 X 80	318.50
1808	511124151101-53-688-329-06876	MESA PLEGABLE 80 X 80	318.50
1809	511124151101-20-135-329-06877	MESA PLEGABLE 80 X 80	318.50
1810	511124151101-53-688-329-06879	MESA PLEGABLE 80 X 80	318.50
1811	511124151101-20-135-329-06880	MESA PLEGABLE 80 X 80	318.50
1812	511124151101-21-001-329-06881	MESA PLEGABLE 80 X 80	318.50
1813	511124151101-13-032-020-06729	SILLA SECRETARIAL	688.19
1814	511124151101-51-767-020-06728	SILLA SECRETARIAL	665.90
1815	511124151101-12-051-020-06929	SILLA SECRETARIAL	978.00
1816	511124151101-28-106-020-06930	SILLA SECRETARIAL	799.00
1817	511124151101-51-325-006-06925	CONJUNTO SEMIEJECUTIVO C/PENINSULA CAOBA NEGRO	4,582.00
1818	511124151101-51-608-006-06926	ESCRITORIO SECRETARIAL CAOBA NEGRO	3,050.80
1819	511124151101-51-136-006-06927	ESCRITORIO SECRETARIAL CAOBA NEGRO	3,050.80
1820	511124151101-51-136-002-06928	ACHIVERO HORIZONTAL 2 GAVETAS	3,712.00
1821	511124151101-20-059-346-06936	GABINETE UNIVERSAL METALICO	3,828.00
1822	511124151101-50-336-002-06955	ARCHIVERO 2 GAVETAS T/OFICIO, (ALBA) CAOBA NEGRO	2,901.16
1823	511124151101-50-336-020-06989	SILLA SECRETARIAL (ALBA)	665.89
1824	511124151101-50-331-020-06990	SILLA SECRETARIAL	665.89
1825	511124151101-50-336-020-06991	SILLA SECRETARIAL (TONATIU)	665.89
1826	511124151101-50-336-020-06992	SILLA SECRETARIAL (ELSA)	665.89
1827	511124151101-50-336-020-06993	SILLA SECRETARIAL (PANCHITA)	665.89
1828	511124151101-25-247-383-07051	PORTA CPU COLOR CHOCOLATE MCA. AT-MUEBLES	580.00
1829	511124151101-25-673-383-07052	PORTA CPU COLOR CHOCOLATE MCA. AT-MUEBLES	580.00
1830	511124151101-42-248-024-07053	VITRINA CON ENTREPAÑOS Y CRISTAL	4,640.00
1831	511124151101-22-321-002-07068	ARCHIVERO VERTICAL 4 GAVETAS COLOR NEGRO	3,364.00
1832	511124151101-22-321-002-07067	ARCHIVERO VERTICAL 4 GAVETAS COLOR NEGRO	3,364.00
1833	511124151101-18-681-002-07066	ARCHIVERO VERTICAL 4 GAVETAS COLOR NEGRO	3,364.00
1834	511124151101-42-248-407-07348	ENCICLOPEDIA TEMATICA LIDERAZGO EN ACCION BILINGUE TIME LIFE	7,500.00
1835	511124151101-51-325-020-07436	SILLA PIEL NEGRA	1,599.00
1836	511124151101-51-608-020-07610	SILLA PIEL NEGRA	1,599.00
1837	511124151101-51-767-020-07611	SILLA PIEL NEGRA	1,599.00
1838	511124151101-31-500-451-07627	GABINETE ACUSTICO PARA IMPRESORA BRAILLE	14,251.12
1839	511124151101-31-500-012-07650	SILLA POLIPROPILENO NEGRA	905.05
1840	511124151101-31-500-012-07674	SILLA POLIPROPILENO NEGRA	905.04
1841	511124151101-13-997-020-07850	SILLA SECRETARIAL	799.20
1842	511124151101-22-747-012-07993	SILLA GENOVA NEGRA SIN BRAZO	347.00
1843	511124151101-22-747-012-07994	SILLA GENOVA NEGRA SIN BRAZO	347.00
1844	511124151101-22-747-012-07995	SILLA GENOVA NEGRA SIN BRAZO	347.00
1845	511124151101-22-747-012-07996	SILLA GENOVA NEGRA SIN BRAZO	347.00
1846	511124151101-22-747-012-07998	SILLA GENOVA NEGRA SIN BRAZO	347.00
1847	511124151101-22-747-012-07999	SILLA GENOVA SIN BRAZO	347.00

	Código	Descripción del Bien	Valor <i>HISTORICO</i>
1848	511124151101-22-747-012-08000	SILLA GENOVA NEGRA SIN BRAZO	347.00
1849	511124151101-22-747-012-08001	SILLA GENOVA NEGRA SIN BRAZO	347.00
1850	511124151101-22-747-012-08002	SILLA GENOVA NEGRA SIN BRAZO	347.00
1851	511124151101-22-747-012-08003	SILLA GENOVA NEGRA SIN BRAZO	347.00
1852	511124151101-22-747-012-08004	SILLA GENOVA NEGRA SIN BRAZO	347.00
1853	511124151101-22-747-012-08005	SILLA GENOVA NEGRA SIN BRAZO	347.00
1854	511124151101-22-747-012-08006	SILLA GENOVA NEGRA SIN BRAZO	347.00
1855	511124151101-22-747-012-08007	SILLA GENOVA NEGRA SIN BRAZO	347.00
1856	511124151101-22-747-012-08008	SILLA GENOVA NEGRA SIN BRAZO	347.00
1857	511124151101-22-747-012-08009	SILLA GENOVA NEGRA SIN BRAZO	347.00
1858	511124151101-22-747-012-08010	SILLA GENOVA NEGRA SIN BRAZO	347.00
1859	511124151101-22-747-012-08011	SILLA GENOVA NEGRA SIN BRAZO	347.00
1860	511124151101-22-747-012-08012	SILLA GENOVA NEGRA SIN BRAZO	347.00
1861	511124151101-22-747-012-08013	SILLA GENOVA NEGRA SIN BRAZO	347.00
1862	511124151101-22-747-012-08014	SILLA GENOVA NEGRA SIN BRAZO	347.00
1863	511124151101-22-747-012-08015	SILLA GENOVA NEGRA SIN BRAZO	347.00
1864	511124151101-22-747-012-08016	SILLA GENOVA NEGRA SIN BRAZO	347.00
1865	511124151101-22-747-012-08017	SILLA GENOVA NEGRA SIN BRAZO	347.00
1866	511124151101-22-747-012-08018	SILLA GENOVA NEGRA SIN BRAZO	347.00
1867	511124151101-22-747-012-08019	SILLA GENOVA NEGRA SIN BRAZO	347.00
1868	511124151101-22-747-012-08020	SILLA GENOVA NEGRA SIN BRAZO	347.00
1869	511124151101-22-747-012-08021	SILLA GENOVA NEGRA SIN BRAZO	347.00
1870	511124151101-22-747-012-08022	SILLA GENOVA NEGRA SIN BRAZO	347.00
1871	511124151101-22-747-012-08023	SILLA GENOVA NEGRA SIN BRAZO	347.00
1872	511124151101-22-747-012-08024	SILLA GENOVA NEGRA SIN BRAZO	347.00
1873	511124151101-22-747-012-08025	SILLA GENOVA NEGRA SIN BRAZO	347.00
1874	511124151101-22-747-012-08026	SILLA GENOVA NEGRA SIN BRAZO	347.00
1875	511124151101-22-747-012-08027	SILLA GENOVA NEGRA SIN BRAZO	347.00
1876	511124151101-22-747-012-08028	SILLA GENOVA NEGRA SIN BRAZO	347.00
1877	511124151101-22-747-012-08029	SILLA GENOVA NEGRA SIN BRAZO	347.00
1878	511124151101-22-747-012-08030	SILLA GENOVA NEGRA SIN BRAZO	347.00
1879	511124151101-22-747-012-08031	SILLA GENOVA NEGRA SIN BRAZO	347.00
1880	511124151101-22-747-012-08032	SILLA GENOVA NEGRA SIN BRAZO	347.00
1881	511124151101-22-747-012-08033	SILLA GENOVA NEGRA SIN BRAZO	347.00
1882	511124151101-22-747-012-08034	SILLA GENOVA NEGRA SIN BRAZO	347.00
1883	511124151101-22-747-012-08035	SILLA GENOVA NEGRA SIN BRAZO	347.00
1884	511124151101-22-747-012-08036	SILLA GENOVA NEGRA SIN BRAZO	347.00
1885	511124151101-22-747-012-08037	SILLA GENOVA NEGRA SIN BRAZO	347.00
1886	511124151101-22-747-012-08038	SILLA GENOVA NEGRA SIN BRAZO	347.00
1887	511124151101-22-747-012-08039	SILLA GENOVA NEGRA SIN BRAZO	347.00
1888	511124151101-22-747-012-08040	SILLA GENOVA NEGRA SIN BRAZO	347.00
1889	511124151101-22-747-012-08041	SILLA GENOVA NEGRA SIN BRAZO	347.00
1890	511124151101-22-747-012-08042	SILLA GENOVA NEGRA SIN BRAZO	347.00
1891	511124151101-22-747-012-08043	SILLA GENOVA NEGRA SIN BRAZO	347.00
1892	511124151101-22-747-012-08044	SILLA GENOVA NEGRA SIN BRAZO	347.00
1893	511124151101-22-747-012-08045	SILLA GENOVA NEGRA SIN BRAZO	347.00
1894	511124151101-22-747-012-08046	SILLA GENOVA NEGRA SIN BRAZO	347.00
1895	511124151101-22-747-012-08047	SILLA GENOVA NEGRA SIN BRAZO	347.00
1896	511124151101-22-747-012-08048	SILLA GENOVA NEGRA SIN BRAZO	347.00
1897	511124151101-22-747-012-08049	SILLA GENOVA NEGRA SIN BRAZO	347.00
1898	511124151101-22-747-012-08050	SILLA GENOVA NEGRA SIN BRAZO	347.00
1899	511124151101-22-747-012-08051	SILLA GENOVA NEGRA SIN BRAZO	347.00
1900	511124151101-22-747-012-08052	SILLA GENOVA NEGRA SIN BRAZO	347.00
1901	511124151101-25-247-020-07988	SILLA SECRETARIA EJECUTIVA	1,299.00
1902	511124151101-22-747-012-07997	SILLA GENOVA NEGRA SIN BRAZO	347.00
1903	511124151101-19-689-123-08128	SILLA P/CABINA DE AUDIO, MCA. OFEIHO, MOD. OHV220	680.92
1904	511124151101-31-500-413-08156	RACK 7 ALUMINIO COLOR NEGRO INTELLINET	11,600.00
1905	511124151101-41-741-002-08378	ARCHIVERO VERTICAL 4 GAVETAS NEGRO MCA. HIRSH	3,468.40
1906	511124151101-13-733-020-08405	SILLA EJECUTIVA MARBELLA	849.15
1907	511124151101-10-764-017-08529	SILLA EJECUTIVA	1,566.00
1908	511124151101-12-688-026-08686	ESTANTE METALICO 6 ENTREPAÑOS .45 X 1.00 MTS.CALIB. 18	1,715.15
1909	511124151101-25-105-020-08648	SILLA DE TRABAJO MITSU	1,898.00
1910	511124151101-12-801-017-08653	SILLON EJECUTIVO	2,248.00
1911	511124151101-12-801-123-08667	SILLA DE VISITA NEGRA	2,308.40
1912	511124151101-26-796-017-08638	SILLON EJECUTIVO KROSS	3,550.00

	Código	Descripción del Bien	Valor <u>HISTORICO</u>
1913	511124151101-37-662-016-00002	MESA DE .80 X .40 P/MAQUINA DE ESCRIBIR C/RUEDAS	239.48
1914	511124151101-51-325-002-00005	ARCHIVERO DE MADERA 4 CAJONES	602.14
1915	511124151101-18-661-016-00027	MESA DE 0.40 X 0.60 C/RUEDAS	304.98
1916	511124151101-40-098-006-00044	ESCRITORIO SECRETARIAL 2 CAJONES	1.00
1917	511124151101-20-226-329-00053	MESA DE TRABAJO DE 1.00 X 2.00	304.98
1918	511124151101-50-336-016-00054	MESA DE TRABAJO DE 0.71 X 1.50	304.98
1919	511124151101-12-688-012-00073	SILLA VINIL CAFE	53.76
1920	511124151101-53-993-007-00122	LIBRERO DE MADERA 4 REPISAS	425.00
1921	511124151101-12-090-015-00131	CREDENZA S/PUERTAS Y CON 2 ENTREPAÑOS	650.00
1922	511124151101-16-303-110-00133	PAPELERA DE PLASTICO	60.00
1923	511124151101-53-993-007-00143	LIBRERO CAFE	259.00
1924	511124151101-13-589-110-00145	PAPELERA DE MADERA	48.24
1925	511124151101-16-706-110-00161	PAPELERA DE ESCRITORIO (LUZ MARIA)	1.00
1926	511124151101-31-500-002-00165	ARCHIVERO C/2 CAJONES	650.00
1927	511124151101-53-993-006-00193	ESCRITORIO DE 1.80 X .80 CON 4 CAJONES	831.10
1928	511124151101-18-681-002-00200	ARCHIVERO C/ 3 CAJONES	1,271.90
1929	511124151101-20-624-020-00208	SILLA EJECUTIVA GIRATORIA NEGRA	442.75
1930	511124151101-53-993-123-00211	SILLA DE ESPERA C/CODERA FORRADA EN TELA COLOR NEGRO	260.00
1931	511124151101-20-135-016-00213	MESA MOVIBLE P/IMPRESORA	314.90
1932	511124151101-51-664-015-00214	CREDENZA DE MADERA C/CAJ. Y PUERTAS	840.83
1933	511124151101-31-252-125-00228	MUEBLE P/COMPUTADOR MOD. S-1008P (148)	989.00
1934	511124151101-35-529-002-00276	ARCHIVERO 4 CAJONES	1,664.05
1935	511124151101-19-431-020-00282	SILLA GIRATORIA CON VINYL NEGRO C/RUEDAS	210.16
1936	511124151101-19-781-016-00289	MESA PARA IMPRESORA COLOR NEGRO MATE CON 2 ENTREPAÑOS Y RUED	176.00
1937	511124151101-10-649-006-00314	ESCRITORIO DE 2.40 X .94 CON 5 CAJONES DE MADERA	2,511.60
1938	511124151101-12-090-007-00321	LIBRERO VERTICAL DE 1.80 X .70 CON 5 ESPACIOS	229.90
1939	511124151101-37-662-016-00336	MESA CON RUEDAS DE .60 X .40 P/MAQUINA DE ESCRIBIR	263.92
1940	511124151101-23-779-020-00348	SILLA GIRATORIA SECRETARIAL	210.16
1941	511124151101-33-594-006-00359	ESCRITORIO DE 2 CAJONES CHICO L/T MA 1.16 X .63	807.81
1942	511124151101-20-135-002-00370	ARCHIVERO METALICO DE 2 CAJONES	1.00
1943	511124151101-13-575-110-00375	PAPELERA SEPARADOR MADERA C/ACRI	1.00
1944	511124151101-40-098-016-00380	MESA DE PARA LECTURA	304.98
1945	511124151101-13-151-002-00381	ARCHIVERO 4 CAJONES IMITACION MADERA VERTICAL	2,265.04
1946	511124151101-53-688-026-00388	ESTANTE METALICO INDUSTRIAL	1.00
1947	511124151101-40-098-016-00393	MESA CHICA P/MAQ. DE ESCRIBIR	351.90
1948	511124151101-40-098-123-00394	SILLA P/VISITA EN TELA COLOR GUINDA	291.06
1949	511124151101-40-098-123-00402	SILLA P/VISITA EN TELA COLOR GUINDA	291.06
1950	511124151101-40-098-123-00403	SILLA P/VISITA EN VINYL COLOR CAFE	1.00
1951	511124151101-40-098-123-00404	SILLA P/VISITA EN VINYL COLOR CAFE	1.00
1952	511124151101-40-098-123-00405	SILLA P/VISITA EN VINYL COLOR CAFE	212.75
1953	511124151101-20-069-016-00423	MESA DE .80 X .40 C/RUEDAS P/MAQ. ESCRIBIR	224.82
1954	511124151101-13-151-016-00437	MESA DE .60 X .40 S/RUEDAS	153.46
1955	511124151101-13-298-016-00472	MESA DE .60 X .40 P/MAQUINA DE ESCRIBIR	275.00
1956	511124151101-20-653-149-00475	SILLA PLEGABLE VINYL NEGRA	1.00
1957	511124151101-37-662-123-00562	SILLA DE VISITA AB/400 COLOR BEIGE	322.00
1958	511124151101-53-993-123-00563	SILLA DE VISITA AB/400 COLOR BEIGE	322.00
1959	511124151101-57-566-149-00579	SILLA PLEGABLE EN VINYL COLOR NEGRO	252.08
1960	511124151101-12-688-110-00607	PORTAPAPELERA DE LAMINA	1.00
1961	511124151101-23-669-006-00611	ESCRITORIO SECRETARIAL DE 1.16 X .60 CON 2 CAJONES	695.42
1962	511124151101-19-431-002-00634	ARCHIVERO L/B 3 GAVETAS MOD.398	2,180.40
1963	511124151101-37-404-006-00635	ESCRITORIO EJECUTIVO DE MADERA DE 1.65 X .80 CON 2 CAJONES	802.85
1964	511124151101-20-653-149-00643	SILLA PLEGABLE COLOR NEGRA	252.08
1965	511124151101-51-139-149-00644	SILLA PLEGABLE METALICA EN VINYL COLOR NEGRA	252.08
1966	511124151101-19-080-149-00650	SILLA PLEGABLE METALICA	252.08
1967	511124151101-20-653-149-00651	SILLA PLEGABLE METALICA	252.08
1968	511124151101-20-653-149-00652	SILLA PLEGABLE METALICA	252.08
1969	511124151101-37-662-017-00653	SILLON PRESIDENTE MERRYFAIR ROMA TAPIZADO EN TELA COLOR NEGR	1,483.96
1970	511124151101-12-688-016-00702	MESA MULTIUSOS CON RUEDAS DE 80 X .40 L/T	699.20
1971	511124151101-33-145-016-00715	MESA PARA COMPUTADORA DE 1.21 X .61	138.00
1972	511124151101-26-470-125-00734	MUEBLE DE 1.06 X .48 CON 1 CAJON PARA COMPUTADORA (ARCHIVO)	791.20
1973	511124151101-28-674-006-00737	ESCRITORIO FORMAICA DE .75 X 1.80 CON 5 CAJONES	2,191.48
1974	511124151101-20-387-016-00749	MESA C/RUEDAS PARA MAQ. ESCRIBIR	200.00
1975	511124151101-20-653-004-00776	BOTE P/BASURA DE MIMBRE	60.00

	Código	Descripción del Bien	Valor <u>HISTORICO</u>
1976	511124151101-57-998-006-00777	ESCRITORIO 4 CAJONES DE 1.57 X .71	450.00
1977	511124151101-53-993-002-00778	ARCHIVERO DE MADERA 4 CAJONES	450.00
1978	511124151101-21-012-015-00780	CREDENZA 4 CAJONES 2 PUERTAS CAFE CLARO	680.00
1979	511124151101-20-387-006-00786	ESCRITORIO CON FORMAICA DE .62 X 1.16, CON 2 CAJONES	450.00
1980	511124151101-16-706-006-00910	ESCRITORIO DE .75 X 1.50 DE 2 CAJONES	1.00
1981	511124151101-50-244-026-01320	ESTANTE METALICO C/7 CHAROLAS INDUSTRIAL COLOR AMARILLO	306.00
1982	511124151101-12-688-026-01321	ESTANTE METALICO C/5 CHAROLAS INDUSTRIAL COLOR AZUL (B. SIM	306.00
1983	511124151101-35-529-026-01322	ESTANTE METALICO C/5 CHAROLAS INDUSTRIAL COLOR AMARILLO	306.00
1984	511124151101-35-529-026-01323	ESTANTE METALICO C/5 CHAROLAS COLOR AMARILLO	306.00
1985	511124151101-35-529-026-01324	ESTANTE METALICO C/5 CHAROLAS COLOR AMARILLO	306.00
1986	511124151101-35-529-026-01325	ESTANTE METALICO C/5 CHAROLAS COLOR AMARILLO	306.00
1987	511124151101-35-529-026-01326	ESTANTE METALICO C/5 CHAROLAS COLOR AMARILLO	306.00
1988	511124151101-35-529-026-01327	ESTANTE METALICO C/5 CHAROLAS COLOR AMARILLO	306.00
1989	511124151101-35-529-026-01328	ESTANTE METALICO C/5 CHAROLAS COLOR AMARILLO	306.00
1990	511124151101-35-529-026-01329	ESTANTE METALICO C/5 CHAROLAS COLOR AMARILLO	306.00
1991	511124151101-12-688-026-01330	ESTANTE METALICO C/5 CHAROLAS COLOR AZUL (B. SIMON BLEY)	306.00
1992	511124151101-12-688-026-01331	ESTANTE METALICO C/5 CHAROLAS COLOR AZUL (B. SIMON BLEY)	306.00
1993	511124151101-12-688-026-01332	ESTANTE METALICO C/5 CHAROLAS COLOR AZUL (B. SIMON BLEY)	306.00
1994	511124151101-12-688-026-01333	ESTANTE METALICO C/5 CHAROLAS COLOR AZUL (B. SIMON BLEY)	306.00
1995	511124151101-19-043-016-01372	MESA DE 0.40 X 0.60	180.00
1996	511124151101-12-688-026-01475	ESTANTE SENCILLO C/3 CHAROLAS (B. SIMON BLEY)	185.00
1997	511124151101-12-688-026-01478	ESTANTE SENCILLO C/3 CHAROLAS (B. SIMON BLEY)	185.00
1998	511124151101-12-688-026-01484	ESTANTE SENCILLO C/3 CHAROLAS (B. SIMON BLEY)	185.00
1999	511124151101-12-688-026-01485	ESTANTE SENCILLO C/3 CHAROLAS (B. SIMON BLEY)	185.00
2000	511124151101-12-688-026-01487	ESTANTE SENCILLO C/3 CHAROLAS (B. SIMON BLEY)	185.00
2001	511124151101-20-049-016-01490	MESA DE TRABAJO GRANDE DE 1.06 X 2.90	200.00
2002	511124151101-20-049-016-01491	MESA DE TRABAJO GRANDE DE 1.06 X 2.90	200.00
2003	511124151101-20-049-016-01492	MESA DE TRABAJO GRANDE DE 1.06 X 2.90	380.00
2004	511124151101-20-059-016-01495	MESA DE TRABAJO DE 1.06 X 2.90	610.00
2005	511124151101-37-889-006-01516	ESCRITORIO DE FORMAICA DE .80 X 1.80 CON 2 CAJONES	650.00
2006	511124151101-16-706-002-01536	ARCHIVERO 4 CAJONES VERTICAL	500.00
2007	511124151101-20-653-023-01538	LOCKER DE MADERA 2 PUERTAS	120.00
2008	511124151101-20-101-131-01541	BANCO P/RESTIRADOR	1.00
2009	511124151101-20-053-131-01542	BANCO P/RESTIRADOR	1.00
2010	511124151101-20-653-006-01547	ESCRITORIO DE .76 X 1.50, CON 3 CAJONES	400.00
2011	511124151101-16-303-110-01573	PAPELERA DE MADERA	40.00
2012	511124151101-28-106-002-01596	ARCHIVERO METALICO DE 4 CAJONES	400.00
2013	511124151101-20-653-026-01597	ESTANTE METALICO CON 5 ENTREPAÑOS	187.00
2014	511124151101-10-479-006-01608	ESCRITORIO DE 1.20 X .60 CON 2 CAJONES COLOR MIEL	650.00
2015	511124151101-16-706-006-01614	ESCRITORIO EJECUTIVO DE 1.87 X .90 CON 5 CAJONES	950.00
2016	511124151101-57-684-017-01615	SILLA EJECUTIVA COLOR GRIS	1.00
2017	511124151101-18-102-007-01624	LIBRERO C/4 PUERTAS DE 2.04 X 1.82	1,500.00
2018	511124151101-53-993-016-01638	MESA RECTANGULAR DE .45 X 1.00	234.60
2019	511124151101-22-774-012-01645	SILLA DE ESPERA EN TELA	243.39
2020	511124151101-22-774-012-01646	SILLA DE ESPERA EN TELA	243.39
2021	511124151101-20-653-006-01726	ESCRITORIO 2 CAJONES COLOR CAFE	550.00
2022	511124151101-57-998-123-01727	SILLA C/CODERA EN VINYL COLOR NEGRO	65.00
2023	511124151101-57-998-123-01728	SILLA C/CODERA EN VINYL COLOR NEGRO	65.00
2024	511124151101-20-135-002-01729	ARCHIVERO CON 2 CAJONES DE FORMAICA	450.00
2025	511124151101-53-993-015-01733	CREDENZA DE FORMAICA CON 2 PUERTAS Y 4 CAJONES COLOR CAFE	708.00
2026	511124151101-16-706-110-01734	PAPELERA DE FORMAICA	65.00
2027	511124151101-57-566-002-01750	ARCHIVERO METALICO CON 4 CAJONES	500.00
2028	511124151101-57-684-006-01753	ESCRITORIO DE .75 X 1.50 CON 2 CAJONES	750.00
2029	511124151101-18-681-073-01779	LIBRO ZUZUKI EN YHE STRING	1.00
2030	511124151101-18-681-073-01780	LIBRO 113 ESTUDIO P/CELLO SOLO	1.00
2031	511124151101-18-681-073-01782	LIBRO 2 ESTUDIO P/CELLO SOLO	1.00
2032	511124151101-18-681-073-01783	LIBRO 170 FUNDAMENTOS DE ESTUDIO P/CELLO	1.00
2033	511124151101-18-681-073-01785	LIBRO 24 EJERCICIOS P/VIOLIN	1.00
2034	511124151101-18-681-073-01786	LIBRO 24 ESTUDIOS Y CAPRICHOS	1.00
2035	511124151101-18-681-073-01788	LIBRO CHORD STUDIOS FOR THE	1.00
2036	511124151101-18-681-073-01791	LIBRO DE EJERCICIOS P/CELLO (MELODIA)	1.00

	Código	Descripción del Bien	Valor <u>HISTORICO</u>
2037	511124151101-18-681-073-01792	LIBRO ESCALA Y ESTUDIOS P/VIOLIN	1.00
2038	511124151101-18-681-073-01793	LIBRO ESTUDIO Y ESCALA P/VIOLIN	1.00
2039	511124151101-18-681-073-01794	LIBRO ESTUDIOS PARA VIOLIN	1.00
2040	511124151101-18-681-073-01795	LIBRO ESTUDIOS Y ESCALA PARA VIOLIN	1.00
2041	511124151101-18-681-073-01796	METODO PARA CONTRABAJO LIBRO SCHOOL OF MECHANISM	1.00
2042	511124151101-18-681-073-01799	LIBRO DE SEGUNDA Y CUARTA POSICION P/CONTRABAJO	1.00
2043	511124151101-18-681-073-01800	LIBRO TECNICAS DEL VIOLIN	1.00
2044	511124151101-18-681-073-01801	LIBRO TECNICAS DEL VIOLIN	1.00
2045	511124151101-18-681-073-01844	LIBRO ESCALA Y EST.Y ARPEG.	1.00
2046	511124151101-18-681-073-01846	LIBRO ALL FOR STRING	1.00
2047	511124151101-18-681-073-01847	LIBRO ALL FOR STRING	1.00
2048	511124151101-18-681-073-01848	LIBRO ALL FOR STRING	1.00
2049	511124151101-18-681-073-01849	LIBRO TECNICA DEL VIOLIN	1.00
2050	511124151101-18-681-073-01850	LIBRO TECNICA DEL VIOLIN	1.00
2051	511124151101-18-681-073-01851	LIBRO TECNICA DEL VIOLIN	1.00
2052	511124151101-18-681-073-01852	LIBRO ZUZUKI CELLO SCHOOL	1.00
2053	511124151101-18-681-073-01853	LIBRO ZUZUKI CELLO SCHOOL	1.00
2054	511124151101-18-681-073-01854	LIBRO ZUZUKI CELLO SCHOOL	1.00
2055	511124151101-18-681-073-01855	LIBRO ZUZUKI CELLO SCHOOL	1.00
2056	511124151101-18-681-073-01856	LIBRO ZUZUKI CELLO SCHOOL	1.00
2057	511124151101-40-098-016-01876	MESA METALICA P/COPIADORA	1.00
2058	511124151101-19-469-006-01882	ESCRITORIO EJECUTIVO DE MADERA CON 4 CAJONES	1.00
2059	511124151101-19-469-123-01884	SILLA DE MADERA EN VINYL VERDE	1.00
2060	511124151101-19-469-123-01885	SILLA DE MADERA EN VINYL VERDE	1.00
2061	511124151101-31-456-002-01890	ARCHIVERO 4 CAJONES HORIZONTAL	1.00
2062	511124151101-31-252-002-01891	ARCHIVERO 4 CAJONES	1.00
2063	511124151101-31-217-015-01895	CREDENZA 4 CAJONES 2 PUERTAS	1.00
2064	511124151101-53-688-016-01903	MESA DE TRABAJO DE 0.60 X 1.20	1.00
2065	511124151101-16-706-113-01912	MESA PARA IMPRESORA	176.00
2066	511124151101-13-026-002-01924	ARCHIVERO 4 CAJONES	1.00
2067	511124151101-53-993-123-01932	SILLA EN VINYL COLOR CAFE C/CODERA	1.00
2068	511124151101-31-500-123-02054	SILLA P/ADULTO EN VINYL (SEGUNDO PISO)	1.00
2069	511124151101-54-307-337-02245	MESA PARA LECTURA (SERVICIOS DIGITALES)	1.00
2070	511124151101-53-993-337-02247	MESA PARA LECTURA (VIDENTES)	1.00
2071	511124151101-35-529-337-02259	MESA PARA LECTURA	1.00
2072	511124151101-40-098-337-02282	MESA PARA LECTURA	1.00
2073	511124151101-19-469-123-02302	SILLA DE MADERA PARA ESPERA	1.00
2074	511124151101-40-098-002-02316	ARCHIVERO 4 CAJONES (VIDENTES)	1.00
2075	511124151101-40-098-002-02374	ARCHIVERO DE MADERA 4 CAJONES	1.00
2076	511124151101-40-098-110-02380	CHAROLA DE MADERA	1.00
2077	511124151101-40-098-016-02382	MESA PARA MAQUINA DE ESCRIBIR	1.00
2078	511124151101-45-123-024-02604	VITRINA CON CAPELO DE 75 X 20 X 31.5 MOD.2	1.00
2079	511124151101-42-248-006-03142	ESCRITORIO EJECUTIVO HECDEL DE 1.80 X .80	831.10
2080	511124151101-42-248-016-03143	MESA MULTIUSOS	175.95
2081	511124151101-42-248-016-03144	MESA PARA TELEVISION BUSH MOD. T-244	210.00
2082	511124151101-42-248-125-03145	MESA PARA COMPUTADORA DE 120 X 60CM IMESA	575.00
2083	511124151101-42-248-012-03146	SILLA APILABLE	117.99
2084	511124151101-42-248-012-03147	SILLA APILABLE	117.99
2085	511124151101-42-248-002-03148	ARCHIVERO 4 GAVETAS L.ALFA	786.60
2086	511124151101-42-248-023-03149	LOCKER DE 4 GAVETAS	301.18
2087	511124151101-22-747-012-03638	SILLA DE ESPERA EN TELA	322.00
2088	511124151101-22-774-012-03639	SILLA DE ESPERA EN TELA	1.00
2089	511124151101-28-674-016-03642	MESA CON RUEDAS DE .40 X .80, CON REPISA	1.00
2090	511124151101-53-993-018-03789	SILLON DE VISITA TIPO TRINEO E-40, TELA CAFE	933.80
2091	511124151101-26-704-020-03810	SILLA SECRETARIAL GALIAN	1,049.00
2092	511124151101-37-404-006-03811	ESCRITORIO SECRETARIAL L/B DE 1.20 X .60 398	2,331.28
2093	511124151101-18-661-002-03819	ARCHIVERO METALICO DE 4 CAJONES	1,479.00
2094	511124151101-12-688-006-03854	ESCRITORIO SEC. L/T DE 1.20 X .60 (PLANTA ALTA, AUDITORES)	1,619.20
2095	511124151101-26-704-006-03863	ESCRITORIO MEDIANO (P/COMPUTADORA) COLOR NOGAL MOD. S-481N	517.50
2096	511124151101-19-727-017-03883	SILLON EJECUTIVO DE TELA	1.00
2097	511124151101-20-069-016-03887	MESA PARA MAQUINA DE ESCRIBIR DE .40 X .60	1.00
2098	511124151101-53-688-125-03888	MUEBLE PARA COMPUTADORA	1.00
2099	511124151101-13-016-006-03889	ESCRITORIO DE MADERA 2 CAJONES DE 1.20 X .60	1.00
2100	511124151101-26-704-110-03890	PORTA PAPELES DE MADERA	1.00
2101	511124151101-16-706-123-03891	SILLA EN VINIL C/ CODERA COLOR CAFE	1.00

	Código	Descripción del Bien	Valor <u>HISTORICO</u>
2102	511124151101-54-660-123-03892	SILLA C/CODERA EN VINYL COLOR CAFE	1.00
2103	511124151101-25-712-006-03908	ESCRITORIO CON 2 CAJONES DE 1.20 X .60	1.00
2104	511124151101-19-431-329-03912	MESA DE TRABAJO C/3 CAJONES DE 1.90 X .60	4,409.56
2105	511124151101-53-993-329-03914	MESA DE TRABAJO DE 2.40 X .60	4,409.56
2106	511124151101-12-688-026-03926	ESTANTE SENCILLO C/3 CHAROLAS (B. SIMON BLEY)	1.00
2107	511124151101-18-661-026-03939	ESTANTE METALICO CON 5 ENTREPAÑOS	1.00
2108	511124151101-20-701-132-03948	ANAQUEL DE MADERA DE 1.20 X .90 CON 2 PUERTAS; EMPOTRADO EN	1.00
2109	511124151101-28-674-007-03949	LIBRERO DE MADERA CON 2 CAJONES 2 ENTREPAÑOS DE 2.00 X .90	1.00
2110	511124151101-20-653-329-03966	MESA DE TRABAJO PLASTICO BLANCA	1.00
2111	511124151101-20-653-329-03967	MESA DE TRABAJO PLASTICO BLANCA	1.00
2112	511124151101-20-653-123-03971	SILLA ANARANJADA	1.00
2113	511124151101-20-653-123-03973	SILLA ANARANJADA	1.00
2114	511124151101-20-653-012-03979	SILLA METALICA APILABLE CON VINIL	1.00
2115	511124151101-20-653-329-03982	MESA DE TRABAJO DE .60 X 1.20	1.00
2116	511124151101-20-226-149-03984	SILLA PLEGABLE METALICA COLOR CAFE	1.00
2117	511124151101-20-653-149-03985	SILLA PLEGABLE METALICA COLOR CAFE	1.00
2118	511124151101-20-226-149-03986	SILLA PLEGABLE METALICA COLOR CAFE	1.00
2119	511124151101-20-049-149-03987	SILLA PLEGABLE METALICA COLOR CAFE	1.00
2120	511124151101-20-226-149-03988	SILLA PLEGABLE METALICA COLOR CAFE	1.00
2121	511124151101-20-064-149-03989	SILLA PLEGABLE METALICA COLOR CAFE	1.00
2122	511124151101-20-049-149-03990	SILLA PLEGABLE METALICA COLOR CAFE	1.00
2123	511124151101-20-653-149-03991	SILLA PLEGABLE METALICA COLOR CAFE	1.00
2124	511124151101-20-653-149-03992	SILLA PLEGABLE METALICA COLOR CAFE	1.00
2125	511124151101-20-226-149-03993	SILLA PLEGABLE METALICA COLOR CAFE	1.00
2126	511124151101-20-101-149-03994	SILLA PLEGABLE METALICA COLOR CAFE	1.00
2127	511124151101-20-653-149-03995	SILLA PLEGABLE METALICA COLOR CAFE	1.00
2128	511124151101-20-653-149-03996	SILLA PLEGABLE METALICA COLOR CAFE	1.00
2129	511124151101-20-059-149-03997	SILLA PLEGABLE METALICA COLOR CAFE	1.00
2130	511124151101-20-653-149-03998	SILLA PLEGABLE METALICA COLOR CAFE	1.00
2131	511124151101-20-053-149-03999	SILLA PLEGABLE METALICA COLOR CAFE	1.00
2132	511124151101-20-653-149-04000	SILLA PLEGABLE METALICA COLOR CAFE	1.00
2133	511124151101-18-102-149-04001	SILLA PLEGABLE METALICA COLOR CAFE	1.00
2134	511124151101-20-653-149-04002	SILLA PLEGABLE METALICA COLOR CAFE	1.00
2135	511124151101-20-653-149-04003	SILLA PLEGABLE METALICA COLOR CAFE	1.00
2136	511124151101-20-653-149-04004	SILLA PLEGABLE METALICA COLOR CAFE	1.00
2137	511124151101-20-049-149-04005	SILLA PLEGABLE METALICA COLOR CAFE	1.00
2138	511124151101-20-653-149-04006	SILLA PLEGABLE METALICA	1.00
2139	511124151101-20-653-149-04007	SILLA PLEGABLE METALICA	1.00
2140	511124151101-20-653-149-04008	SILLA PLEGABLE METALICA	1.00
2141	511124151101-20-653-149-04009	SILLA PLEGABLE METALICA	1.00
2142	511124151101-20-653-149-04010	SILLA PLEGABLE METALICA	1.00
2143	511124151101-20-049-149-04011	SILLA PLEGABLE METALICA	1.00
2144	511124151101-20-653-149-04012	SILLA PLEGABLE METALICA	1.00
2145	511124151101-20-226-149-04013	SILLA PLEGABLE METALICA	1.00
2146	511124151101-20-653-149-04014	SILLA PLEGABLE METALICA	1.00
2147	511124151101-20-226-149-04015	SILLA PLEGABLE METALICA	1.00
2148	511124151101-20-653-149-04016	SILLA PLEGABLE METALICA	1.00
2149	511124151101-20-226-149-04017	SILLA PLEGABLE METALICA	1.00
2150	511124151101-20-653-149-04018	SILLA PLEGABLE METALICA	1.00
2151	511124151101-20-653-149-04019	SILLA PLEGABLE METALICA	1.00
2152	511124151101-20-101-149-04020	SILLA PLEGABLE METALICA	1.00
2153	511124151101-20-049-149-04021	SILLA PLEGABLE METALICA	1.00
2154	511124151101-20-653-149-04023	SILLA PLEGABLE METALICA	1.00
2155	511124151101-20-653-149-04024	SILLA PLEGABLE METALICA	1.00
2156	511124151101-20-049-149-04025	SILLA PLEGABLE METALICA	1.00
2157	511124151101-20-653-149-04026	SILLA PLEGABLE METALICA	1.00
2158	511124151101-20-653-149-04027	SILLA PLEGABLE METALICA	1.00
2159	511124151101-20-653-149-04028	SILLA PLEGABLE METALICA	1.00
2160	511124151101-20-392-026-04033	ESTANTE METALICO CON 5 ENTREPAÑOS	1.00
2161	511124151101-20-653-123-04042	SILLA ANARANJADA	1.00
2162	511124151101-20-653-123-04043	SILLA ANARANJADA	1.00
2163	511124151101-20-653-123-04044	SILLA ANARANJADA	1.00
2164	511124151101-20-653-123-04045	SILLA ANARANJADA	1.00
2165	511124151101-20-653-123-04046	SILLA ANARANJADA	1.00

	Código	Descripción del Bien	Valor <u>HISTORICO</u>
2166	511124151101-20-653-123-04047	SILLA ANARANJADA	1.00
2167	511124151101-20-653-123-04062	SILLA ANARANJADA	1.00
2168	511124151101-20-058-123-04063	SILLA ANARANJADA	1.00
2169	511124151101-20-653-123-04064	SILLA ANARANJADA	1.00
2170	511124151101-20-058-123-04066	SILLA ANARANJADA	1.00
2171	511124151101-20-058-123-04067	SILLA ANARANJADA	1.00
2172	511124151101-20-653-123-04071	SILLA ANARANJADA	1.00
2173	511124151101-20-653-123-04073	SILLA ANARANJADA	1.00
2174	511124151101-20-653-123-04074	SILLA ANARANJADA	1.00
2175	511124151101-20-653-006-04095	ESCRITORIO METALICO DE .76 X 1.50 CON 3 CAJONES	1.00
2176	511124151101-20-653-026-04096	ESTANTE METALICO CON 4 ENTREPAÑOS	1.00
2177	511124151101-20-653-012-04104	SILLA APILABLE EN VINIL	1.00
2178	511124151101-20-653-123-04110	SILLA ANARANJADA	1.00
2179	511124151101-20-653-123-04115	SILLA ANARANJADA	1.00
2180	511124151101-20-653-329-04116	MESA DE TRABAJO DE PLASTICO	1.00
2181	511124151101-20-653-329-04117	MESA DE TRABAJO DE PLASTICO	1.00
2182	511124151101-20-653-329-04126	MESA DE TRABAJO DE .60 X 1.20 (FCO JIMENES)	1.00
2183	511124151101-20-653-149-04127	SILLA PLEGABLE METALICA	1.00
2184	511124151101-20-653-149-04128	SILLA PLEGABLE METALICA	1.00
2185	511124151101-20-653-149-04129	SILLA PLEGABLE METALICA	1.00
2186	511124151101-20-653-149-04130	SILLA PLEGABLE METALICA	1.00
2187	511124151101-20-653-123-04131	SILLA METALICA DE POLYURETHANE ACOJINADA COLOR NEGRO	279.00
2188	511124151101-20-653-123-04132	SILLA METALICA DE POLYURETHANE ACOJINADA COLOR NEGRO	279.00
2189	511124151101-20-035-123-04133	SILLA METALICA DE POLYURETHANE ACOJINADA COLOR NEGRO	279.00
2190	511124151101-20-653-123-04134	SILLA METALICA DE POLYURETHANE ACOJINADA COLOR NEGRO	279.00
2191	511124151101-20-653-123-04135	SILLA METALICA DE POLYURETHANE ACOJINADA COLOR NEGRO	279.00
2192	511124151101-18-742-123-04136	SILLA METALICA DE POLYURETHANE ACOJINADA COLOR NEGRO	279.00
2193	511124151101-16-706-123-04137	SILLA METALICA DE POLYURETHANE ACOJINADA COLOR NEGRO	279.00
2194	511124151101-22-550-123-04138	SILLA METALICA DE POLYURETHANE ACOJINADA COLOR NEGRO	279.00
2195	511124151101-26-711-123-04139	SILLA METALICA DE POLYURETHANE ACOJINADA COLOR NEGRO	279.00
2196	511124151101-16-706-123-04140	SILLA METALICA DE POLYURETHANE ACOJINADA COLOR NEGRO	279.00
2197	511124151101-26-711-123-04142	SILLA METALICA DE POLYURETHANE ACOJINADA COLOR NEGRO	279.00
2198	511124151101-20-035-123-04145	SILLA METALICA DE POLYURETHANE ACOJINADA COLOR NEGRO	279.00
2199	511124151101-20-653-329-04151	MESA DE TRABAJO PLASTICO BLANCA	1.00
2200	511124151101-20-653-329-04153	MESA DE TRABAJO PLASTICO BLANCA	1.00
2201	511124151101-20-053-329-04154	MESA DE TRABAJO PLASTICO BLANCA	1.00
2202	511124151101-20-653-329-04155	MESA DE TRABAJO PLASTICO BLANCA	1.00
2203	511124151101-20-653-329-04158	MESA DE TRABAJO DE PLASTICO DE .76 X 1.83 COLOR BLANCA	1.00
2204	511124151101-20-049-023-04163	LOCKER METALICO CON 2 PUERTAS	1,097.00
2205	511124151101-18-687-020-04191	SILLA SECRETARIAL AJUSTABLE S304 EN TELA	309.99
2206	511124151101-40-098-016-04257	MESA P/MAQUINA DE ESCRIBIR	1.00
2207	511124151101-31-252-123-04268	SILLA EN VINYL C/CROMO	1.00
2208	511124151101-53-688-026-04282	ESTANTE METALICO INDUSTRIAL	1.00
2209	511124151101-53-688-026-04286	ESTANTE METALICO INDUSTRIAL	1.00
2210	511124151101-26-078-026-04287	ESTANTE METALICO INDUSTRIAL	1.00
2211	511124151101-20-653-329-04290	MESA DE TRABAJO DE PLASTICO	1.00
2212	511124151101-51-139-026-04293	ESTANTE METALICO INDUSTRIAL	1.00
2213	511124151101-50-331-002-04294	ARCHIVERO DE FORMAICA DE 4 CAJONES	1.00
2214	511124151101-36-724-002-04295	ARCHIVERO METALICO DE 4 CAJONES (BODEGA OBRA DE ARTE)	1.00
2215	511124151101-12-688-002-04296	ARCHIVERO METALICO DE 3 CAJONES	1.00
2216	511124151101-19-431-002-04299	ARCHIVERO DE 4 CAJONES	1.00
2217	511124151101-36-724-002-04305	ARCHIVERO METALICO DE 4 CAJONES (BODEGA DE ARTE)	1.00
2218	511124151101-33-594-123-04306	SILLA DE MADERA EN TELA COLOR CAFE (DONACION EDUCAL)	1.00
2219	511124151101-33-594-123-04307	SILLA DE MADERA EN TELA COLOR CAFE (DONACION EDUCAL)	1.00
2220	511124151101-57-566-149-04322	SILLA PLEGABLE METALICA CROMADA	371.68
2221	511124151101-53-688-329-04324	MESA DE TRABAJO DE 0.60 X 2.44	1,150.00
2222	511124151101-20-653-329-04328	MESA DE TRABAJO DE 0.60 X 2.44	1,150.00
2223	511124151101-20-653-329-04329	MESA DE TRABAJO DE PLASTICO	1,150.00
2224	511124151101-20-653-329-04330	MESA DE TRABAJO DE PLASTICO	1,150.00
2225	511124151101-20-059-329-04331	MESA DE TRABAJO	1,150.00
2226	511124151101-20-653-149-04333	SILLA PLEGABLE METALICA CROMADA	371.68
2227	511124151101-20-653-149-04336	SILLA PLEGABLE METALICA VINYL	371.68
2228	511124151101-37-662-149-04337	SILLA PLEGABLE METALICA CROMADA	371.68
2229	511124151101-37-662-149-04340	SILLA PLEGABLE METALICA CROMADA	371.68
2230	511124151101-53-688-149-04342	SILLA PLEGABLE METALICA CROMADA	371.68

Código		Descripción del Bien	Valor <u>HISTORICO</u>
2231	511124151101-12-688-349-04379	GABINETE DE MADERA DE 0.49 X 2.47 ,CON 4 PUERTAS	1.00
2232	511124151101-42-248-024-04381	VITRINA	1,030.00
2233	511124151101-26-470-002-04427	ARCHIVERO DE 4 GAVETAS EN MADERA COLOR NOGAL TAMAÑO OFICIO	3,192.40
2234	511124151101-10-479-002-04430	ARCHIVERO DE 2 GAVETAS C/FTE. TIMOLDI MOD. ZAM-152 MCA. ZAMO	1,017.75
2235	511124151101-20-392-125-04439	MUEBLE PARA COMPUTADORA, DE 1 CAJON Y 1 PUERTA	1,999.01
2236	511124151101-22-747-006-04453	ESCRITORIO CONJUNTO EJECUTIVO EN CHAPA DE MADERA EN COLOR MA	24,238.67
2237	511124151101-22-321-002-04456	ARCHIVERO HORIZONTAL METALICO DE 4 GAVETAS COLOR NEGRO	4,388.40
2238	511124151101-22-747-017-04459	SILLON EJECUTIVO DE PIEL	1,088.12
2239	511124151101-22-747-007-04461	LIBRERO ESQUINA HAYA 4806741	1,556.82
2240	511124151101-22-747-007-04462	LIBRERO HAYA 4806241	630.80
2241	511124151101-18-102-007-04463	LIBRERO HAYA 4806241	630.80
2242	511124151101-22-747-007-04464	LIBRERO HAYA 4806141	1,062.15
2243	511124151101-22-747-007-04465	LIBRERO HAYA 4806141	1,062.15
2244	511124151101-26-470-006-04475	ESCRITORIO	1,445.00
2245	511124151101-18-687-006-04476	ESCRITORIO	1,445.00
2246	511124151101-22-747-018-04477	SILLON DE VISITANTE	548.00
2247	511124151101-22-747-018-04478	SILLON DE VISITANTE	548.00
2248	511124151101-22-747-018-04479	SILLON DE VISITANTE	548.00
2249	511124151101-22-747-018-04480	SILLON DE VISITANTE	548.00
2250	511124151101-18-661-002-04482	ARCHIVERO 4 CAJONES	2,012.87
2251	511124151101-10-649-018-04492	SILLA PARA VISITANTES CON BRAZOS, EN COLOR VINO, LINEA RENIE	4,594.25
2252	511124151101-37-662-017-04493	SILLON EJECUTIVO ALTO,EN COLOR VINO LINEA RENIER	6,210.00
2253	511124151101-10-649-007-04496	LIBRERO CHICO CON PUERTAS, EN MADERA LINEA RENIER	6,670.00
2254	511124151101-37-404-113-04526	MESA CON PUERTAS MULTIUSOS	899.00
2255	511124151101-50-336-020-04535	SILLA SECRETARIAL EN TELA COLOR NEGRA (IRMA)	1.00
2256	511124151101-50-336-006-04551	ESCRITORIO (3 PZAS) DE 1.50 X 60 , (TONANTIU) ANEXO 1.16X	1,534.76
2257	511124151101-16-706-006-04552	ESCRITORIO (3 PZAS) DE 1.50 X 60 , ARCHIVERO, (LUZ MA. D)	1,559.16
2258	511124151101-19-043-006-04553	ESCRITORIO CONJUNTO (3PZAS) (DIANA)	3,910.00
2259	511124151101-57-998-017-04554	SILLON EJECUTIVO RESPALDO ALTO EN TELA COLOR NEGRA (DIANA)	1,679.00
2260	511124151101-16-303-002-04555	ARCHIVERO 4 GAVETAS	3,450.00
2261	511124151101-20-653-017-04560	SILLON EJECUTIVO EN TELA COLOR NEGRO	930.92
2262	511124151101-26-711-017-04564	SILLON EJECUTIVO	988.00
2263	511124151101-26-704-006-04565	ESCRITORIO SEMIEJECUTIVO DE 1.60 X 75 CON DOBLE CAJONERA,EN	3,487.38
2264	511124151101-31-456-020-04589	SILLA SECRETARIAL BASICA REQUIEZ RS-230 T/NEGRO	621.00
2265	511124151101-16-706-017-04592	SILLON EJECUTIVO ECON. RIQUIEZ 1251 T/ONIX (LUZ MA.)	1,587.00
2266	511124151101-37-889-017-04593	SILLON EJECUTIVO ECON. RIQUIEZ 1251 T/ONIX	1,587.00
2267	511124151101-31-217-002-04594	ARCHIVERO DE 2 GAVETAS OFICIO COLIBRI 212 CAO.	1,472.00
2268	511124151101-31-217-002-04595	ARCHIVERO DE 2 GAVETAS OFICIO COLIBRI 212 CAO.	1,472.00
2269	511124151101-31-217-006-04597	ESCRITORIO CENTRO DE TRABAJO " L " ROBLE	2,299.00
2270	511124151101-31-456-006-04598	ESCRITORIO CENTRO DE TRABAJO " L " ROBLE	2,299.00
2271	511124151101-19-469-007-04600	LIBRERO CON PUERTAS BARRINGTON	1,582.00
2272	511124151101-20-049-149-04615	SILLA PLEGABLE METALICA COLOR CAFE	102.72
2273	511124151101-20-653-149-04616	SILLA PLEGABLE METALICA COLOR CAFE	102.72
2274	511124151101-20-049-149-04617	SILLA PLEGABLE METALICA COLOR CAFE	102.72
2275	511124151101-20-653-149-04618	SILLA PLEGABLE METALICA COLOR CAFE	102.72
2276	511124151101-20-653-149-04619	SILLA PLEGABLE METALICA COLOR CAFE	102.72
2277	511124151101-20-653-149-04620	SILLA PLEGABLE METALICA COLOR CAFE	102.72
2278	511124151101-20-653-149-04621	SILLA PLEGABLE METALICA COLOR CAFE	102.72
2279	511124151101-20-226-149-04622	SILLA PLEGABLE METALICA COLOR CAFE	102.72
2280	511124151101-20-653-149-04623	SILLA PLEGABLE METALICA COLOR CAFE	102.72
2281	511124151101-20-653-149-04624	SILLA PLEGABLE METALICA COLOR CAFE	102.72
2282	511124151101-20-101-149-04625	SILLA PLEGABLE METALICA COLOR CAFE	102.72
2283	511124151101-20-101-149-04626	SILLA PLEGABLE METALICA COLOR CAFE	102.72
2284	511124151101-20-101-149-04627	SILLA PLEGABLE METALICA COLOR CAFE	102.72
2285	511124151101-20-049-149-04628	SILLA PLEGABLE METALICA COLOR CAFE	102.72
2286	511124151101-20-064-149-04629	SILLA PLEGABLE METALICA COLOR CAFE	102.72
2287	511124151101-20-653-149-04630	SILLA PLEGABLE METALICA COLOR CAFE	102.72
2288	511124151101-20-064-149-04631	SILLA PLEGABLE METALICA COLOR CAFE	102.72
2289	511124151101-20-653-149-04632	SILLA PLEGABLE METALICA COLOR CAFE	102.72
2290	511124151101-20-064-149-04633	SILLA PLEGABLE METALICA COLOR CAFE	102.72
2291	511124151101-20-653-149-04634	SILLA PLEGABLE METALICA COLOR CAFE	102.72

	Código	Descripción del Bien	Valor <u>HISTORICO</u>
2357	511124151101-20-059-149-04700	SILLA PLEGABLE METALICA COLOR CAFE	102.72
2358	511124151101-20-059-149-04701	SILLA PLEGABLE METALICA COLOR CAFE	102.72
2359	511124151101-20-059-149-04702	SILLA PLEGABLE METALICA COLOR CAFE	102.72
2360	511124151101-20-101-149-04703	SILLA PLEGABLE METALICA COLOR CAFE	102.72
2361	511124151101-20-653-149-04704	SILLA PLEGABLE METALICA COLOR CAFE	102.72
2362	511124151101-20-653-149-04705	SILLA PLEGABLE METALICA COLOR CAFE	102.72
2363	511124151101-20-653-149-04706	SILLA PLEGABLE METALICA COLOR CAFE	102.72
2364	511124151101-20-059-149-04707	SILLA PLEGABLE METALICA COLOR CAFE	102.72
2365	511124151101-20-653-149-04708	SILLA PLEGABLE METALICA COLOR CAFE	102.72
2366	511124151101-20-101-149-04709	SILLA PLEGABLE METALICA COLOR CAFE	102.72
2367	511124151101-20-101-149-04710	SILLA PLEGABLE METALICA COLOR CAFE	102.72
2368	511124151101-20-101-149-04711	SILLA PLEGABLE METALICA COLOR CAFE	102.72
2369	511124151101-20-101-149-04712	SILLA PLEGABLE METALICA COLOR CAFE	102.72
2370	511124151101-20-101-149-04713	SILLA PLEGABLE METALICA COLOR CAFE	102.72
2371	511124151101-20-101-149-04714	SILLA PLEGABLE METALICA COLOR CAFE	102.72
2372	511124151101-36-724-012-04717	SILLA APILABLE ESMALT ACOJINADAS EN VINIL COLOR NEGRO	215.00
2373	511124151101-37-662-012-04721	SILLA APILABLE ESMALT ACOJINADAS EN VINIL COLOR NEGRO	215.00
2374	511124151101-36-724-012-04722	SILLA APILABLE ESMALT ACOJINADAS EN VINIL COLOR NEGRO	215.00
2375	511124151101-36-724-012-04723	SILLA APILABLE ESMALT ACOJINADAS EN VINIL COLOR NEGRO	215.00
2376	511124151101-36-724-012-04725	SILLA APILABLE ESMALT ACOJINADAS EN VINIL COLOR NEGRO	215.00
2377	511124151101-53-993-012-04727	SILLA APILABLE ESMALT ACOJINADAS EN VINIL COLOR NEGRO	215.00
2378	511124151101-36-724-012-04728	SILLA APILABLE ESMALT ACOJINADAS EN VINIL COLOR NEGRO	215.00
2379	511124151101-12-688-012-04730	SILLA APILABLE ESMALT ACOJINADAS EN VINIL COLOR NEGRO	215.00
2380	511124151101-53-993-012-04731	SILLA APILABLE ESMALT ACOJINADAS EN VINIL COLOR NEGRO	215.00
2381	511124151101-36-724-012-04732	SILLA APILABLE ESMALT ACOJINADAS EN VINIL COLOR NEGRO	215.00
2382	511124151101-53-993-012-04734	SILLA APILABLE ESMALT ACOJINADAS EN VINIL COLOR NEGRO	215.00
2383	511124151101-53-993-012-04736	SILLA APILABLE ESMALT ACOJINADAS EN VINIL COLOR NEGRO	215.00
2384	511124151101-36-724-012-04737	SILLA APILABLE ESMALT ACOJINADAS EN VINIL COLOR NEGRO	215.00
2385	511124151101-19-431-012-04738	SILLA APILABLE ESMALT ACOJINADAS EN VINIL COLOR NEGRO	215.00
2386	511124151101-36-724-012-04739	SILLA APILABLE ESMALT ACOJINADAS EN VINIL COLOR NEGRO	215.00
2387	511124151101-12-688-012-04740	SILLA APILABLE ESMALT ACOJINADAS EN VINIL COLOR NEGRO	215.00
2388	511124151101-53-993-012-04741	SILLA APILABLE ESMALT ACOJINADAS EN VINIL COLOR NEGRO	215.00
2389	511124151101-53-993-012-04742	SILLA APILABLE ESMALT ACOJINADAS EN VINIL COLOR NEGRO	215.00
2390	511124151101-53-993-012-04743	SILLA APILABLE ESMALT ACOJINADAS EN VINIL COLOR NEGRO	215.00
2391	511124151101-53-993-012-04744	SILLA APILABLE ESMALT ACOJINADAS EN VINIL COLOR NEGRO	215.00
2392	511124151101-53-993-012-04745	SILLA APILABLE ESMALT ACOJINADAS EN VINIL COLOR NEGRO	215.00
2393	511124151101-53-993-012-04746	SILLA APILABLE ESMALT ACOJINADAS EN VINIL COLOR NEGRO	215.00
2394	511124151101-36-724-012-04748	SILLA APILABLE ESMALT ACOJINADAS EN VINIL COLOR NEGRO	215.00
2395	511124151101-53-993-012-04751	SILLA APILABLE ESMALT ACOJINADAS EN VINIL COLOR NEGRO	215.00
2396	511124151101-53-993-012-04752	SILLA APILABLE ESMALT ACOJINADAS EN VINIL COLOR NEGRO	215.00
2397	511124151101-53-993-012-04753	SILLA APILABLE ESMALT ACOJINADAS EN VINIL COLOR NEGRO	215.00
2398	511124151101-12-688-012-04754	SILLA APILABLE ESMALT ACOJINADAS EN VINIL COLOR NEGRO	215.00
2399	511124151101-36-724-012-04755	SILLA APILABLE ESMALT ACOJINADAS EN VINIL COLOR NEGRO	215.00
2400	511124151101-53-993-012-04756	SILLA APILABLE ESMALT ACOJINADAS EN VINIL COLOR NEGRO	215.00
2401	511124151101-53-993-012-04758	SILLA APILABLE ESMALT ACOJINADAS EN VINIL COLOR NEGRO	215.00
2402	511124151101-20-653-012-04762	SILLA APILABLE ESMALT ACOJINADAS EN VINIL COLOR NEGRO	215.00
2403	511124151101-20-049-012-04764	SILLA APILABLE ESMALT ACOJINADAS EN VINIL COLOR NEGRO	215.00
2404	511124151101-53-993-012-04765	SILLA APILABLE ESMALT ACOJINADAS EN VINIL COLOR NEGRO	215.00
2405	511124151101-53-993-012-04767	SILLA APILABLE ESMALT ACOJINADAS EN VINIL COLOR NEGRO	215.00
2406	511124151101-37-404-012-04768	SILLA APILABLE ESMALT ACOJINADAS EN VINIL COLOR NEGRO	215.00
2407	511124151101-37-087-012-04769	SILLA APILABLE ESMALT ACOJINADAS EN VINIL COLOR NEGRO	215.00
2408	511124151101-22-774-012-04770	SILLA APILABLE ESMALT ACOJINADAS EN VINIL COLOR NEGRO	215.00
2409	511124151101-20-653-012-04771	SILLA APILABLE ESMALT ACOJINADAS EN VINIL COLOR NEGRO	215.00
2410	511124151101-22-774-012-04772	SILLA APILABLE ESMALT ACOJINADAS EN VINIL COLOR NEGRO	215.00
2411	511124151101-20-653-012-04774	SILLA APILABLE ESMALT ACOJINADAS EN VINIL COLOR NEGRO	215.00
2412	511124151101-28-674-012-04775	SILLA APILABLE ESMALT ACOJINADAS EN VINIL COLOR NEGRO	215.00
2413	511124151101-20-653-012-04776	SILLA APILABLE ESMALT ACOJINADAS EN VINIL COLOR NEGRO	215.00
2414	511124151101-20-653-012-04780	SILLA APILABLE ESMALT ACOJINADAS EN VINIL COLOR NEGRO	215.00
2415	511124151101-57-656-012-04789	SILLA APILABLE ESMALT ACOJINADAS EN VINIL COLOR NEGRO	215.00
2416	511124151101-20-653-012-04790	SILLA APILABLE ESMALT ACOJINADAS EN VINIL COLOR NEGRO	215.00
2417	511124151101-57-656-012-04792	SILLA APILABLE ESMALT ACOJINADAS EN VINIL COLOR NEGRO	215.00
2418	511124151101-57-656-012-04793	SILLA APILABLE ESMALT ACOJINADAS EN VINIL COLOR NEGRO	215.00
2419	511124151101-57-684-012-04795	SILLA APILABLE ESMALT ACOJINADAS EN VINIL COLOR NEGRO	215.00
2420	511124151101-20-653-012-04796	SILLA APILABLE ESMALT ACOJINADAS EN VINIL COLOR NEGRO	215.00
2421	511124151101-57-566-017-04810	SILLA DE TRABAJO	1,199.00

	Código	Descripción del Bien	Valor <u>HISTORICO</u>
2422	511124151101-57-074-017-04811	SILLA DE TRABAJO	1,199.00
2423	511124151101-16-303-017-04812	SILLON DE PIEL BOSS II	899.00
2424	511124151101-16-706-002-04813	ARCHIVERO 2 GAVETAS MAPLE (JOSE AMPARANO)	589.00
2425	511124151101-19-361-346-04869	GABINETE METALICO CON DOS PUERTAS	1,318.00
2426	511124151101-13-543-007-04870	LIBRERO ALTO 1.20 X 1.80 SPAZIO GEBESA NEGRO/ CHERRY	2,990.00
2427	511124151101-24-223-123-04879	SILLA P/VISITANTE REQUIEZ RE-1080	845.25
2428	511124151101-24-223-123-04880	SILLA P/VISITANTE REQUIEZ RE-1080	845.25
2429	511124151101-16-706-123-04881	SILLA P/VISITANTE REQUIEZ RE-1080	845.25
2430	511124151101-11-581-123-04883	SILLA P/VISITA PATA CORRIDA REQUIEZ VINO	989.00
2431	511124151101-11-581-123-04884	SILLA P/VISITA PATA CORRIDA REQUIEZ VINO	989.00
2432	511124151101-16-706-329-04885	MESA CIRCULAR DE 1.20 ROAL 270 ENCINO	1,840.00
2433	511124151101-55-624-006-04886	CONJUNTO SEC. D SPAZIO GEBESA NEGRO/CHERRY	3,427.00
2434	511124151101-51-658-002-04888	ARCHIVERO 3 GAVETAS 1.03M ROAL 313 NOGAL	2,990.00
2435	511124151101-53-993-125-04893	MUEBLE PARA EQUIPO DE COMPUTO ODESSA	1,399.00
2436	511124151101-40-098-002-04908	ARCHIVERO 4 GAVETAS TAMAÑO OFICIO COLIBRI 214 CAOB	2,369.00
2437	511124151101-26-704-002-04909	ARCHIVERO 4 GAVETAS TAMAÑO OFICIO GEBESA 214 CAOBA	2,530.00
2438	511124151101-18-681-007-04910	LIBRERO VERTICAL DE 1.80 COLIBRI CFP281 CAOBA C/2 REPISAS Y	2,875.00
2439	511124151101-22-321-131-04932	BANCO NEUMATICO CON ARO TELA	1,199.00
2440	511124151101-57-656-017-04934	SILLA EJECUTIVA	924.95
2441	511124151101-50-336-125-04935	MUEBLE PARA COMPUTADORA (ALEJANDRINA)	2,003.51
2442	511124151101-13-575-125-04938	MUEBLE PARA COMPUTADORA MOD.S-362CH OREGON	894.70
2443	511124151101-16-706-125-04939	MUEBLE PARA COMPUTADORA MOD.S-362CH OREGON (JOSE AMPARANO)	894.70
2444	511124151101-16-706-006-04940	ESCRITORIO (3 PZAS) DE 1.50 X 60, ANEXO DE 1.16 X 40 Y AR	1,535.79
2445	511124151101-50-331-006-04941	ESCRITORIO (3 PZAS) DE 1.50 X 60, ANEXO DE 1.16 X 40 Y ARC	1,535.79
2446	511124151101-16-227-006-04942	ESCRITORIO (3 PZAS) DE 1.50 X 60, ANEXO DE 1.16 X 40 Y ARC	1,535.79
2447	511124151101-50-336-006-04943	ESCRITORIO (3 PZAS) DE 1.50 X 60, (ELSA) 1.16 X 40 Y ARC	1,559.16
2448	511124151101-16-303-006-04944	ESCRITORIO (3 PZAS) DE 1.50 X 60, ARCHIVERO	1,534.76
2449	511124151101-50-336-006-04946	ESCRITORIO (3 PZAS) DE 1.50 X 60, (ALEJANDRINA) 1.16X40ARC	1,539.00
2450	511124151101-22-747-346-04948	GABINETE METALICO CON CERRADURA (IRMA)	1,449.00
2451	511124151101-50-299-017-04949	SILLA EJECUTIVA GENOVA	1,156.05
2452	511124151101-26-470-002-04951	ARCHIVERO VERTICAL DE 4 GAVETAS T/OFICIO EN MADERA MELAMINIC	2,794.50
2453	511124151101-13-733-006-04952	CONJUNTO S/EJECUTIVO 1.53 SPAZIO GEBESA NEGRO /CHERRY	6,555.00
2454	511124151101-33-145-002-04978	ARCHIVERO 4 GAVETAS T/OFICIO C/JALADERAS Y LATERALES COLIBRI	2,415.00
2455	511124151101-22-321-073-04988	MUSICA IMPRESA EN LIBROS (OBRA COMPLETA DE OPERA JUEGO 32 P	15,634.04
2456	511124151101-12-688-026-05039	ESTANTE METALICO DE 60 X 90 X 2.20 CON 5 ESTREPAÑOS	671.60
2457	511124151101-12-688-026-05040	ESTANTE METALICO DE 60 X 90 X 2.20 CON 5 ESTREPAÑOS	671.60
2458	511124151101-12-688-026-05041	ESTANTE METALICO DE 60 X 90 X 2.20 CON 5 ESTREPAÑOS (BODEGA)	671.60
2459	511124151101-12-688-026-05042	ESTANTE METALICO 2.20 CON 5 ESTREPAÑOS	671.60
2460	511124151101-50-336-006-05161	ESCRITORIO (3 PZAS) DE 1.50 X 60, ARCHIVERO (IRMA)	1,539.00
2461	511124151101-50-299-006-05162	ESCRITORIO (3 PZAS) DE 1.50 X 60, ANEXO DE 1.16 X 40 Y ARC	1,539.00
2462	511124151101-50-336-006-05163	ESCRITORIO (3 PZAS) DE 1.50 X 60, ANEXO DE 1.16 X 40 Y ARC	1,539.00
2463	511124151101-20-596-006-05180	ESCRITORIO CONJUNTO SEC. DE 1.60 SPAZIO GEBESA CHE/NEG.	3,335.00
2464	511124151101-20-653-329-05181	MESA CIRCULAR DE 1.20 X 75 SPAZIO CH/NEG.	1,840.00
2465	511124151101-20-653-007-05182	LIBRERO ALTO DE 84 X 1.80 SPAZIO GEBESA NEG/CHE.	2,645.00
2466	511124151101-20-653-123-05183	SILLA GENOVA EN TELA COLOR NEGRO	320.00
2467	511124151101-20-653-123-05184	SILLA GENOVA EN TELA COLOR NEGRO	320.00
2468	511124151101-20-653-123-05185	SILLA GENOVA EN TELA COLOR NEGRO	320.00
2469	511124151101-20-653-123-05186	SILLA GENOVA EN TELA COLOR NEGRO	320.00
2470	511124151101-50-336-006-05203	ESCRITORIO	1,539.00
2471	511124151101-23-709-002-05211	ARCHIVERO 4 GAVETAS CHERRY/NE MELAMINA	2,642.70
2472	511124151101-13-298-002-05212	ARCHIVERO 4 GAVETAS	2,642.70
2473	511124151101-50-336-006-05220	ESCRITORIO (PANCHITA)	1,396.01
2474	511124151101-40-098-125-05277	CENTRO MULTIMEDIA	799.00
2475	511124151101-40-098-125-05227	CENTRO MULTIMEDIA	799.00
2476	511124151101-12-744-002-05215	ARCHIVERO 2 GAVETAS CAOBA MELAMINA	1,766.40
2477	511124151101-37-662-018-05229	SILLA SIN BRAZO TELA C. VINO M.10200 MCA. SEDIX	500.25
2478	511124151101-24-223-018-05305	SILLA SIN BRAZO	280.00
2479	511124151101-24-223-018-05307	SILLA SIN BRAZO	280.00
2480	511124151101-18-102-006-05237	ESCRITORIO MULTIMEDIA	1,439.10
2481	511124151101-18-102-006-05239	ESCRITORIO MULTIMEDIA	1,439.10
2482	511124151101-22-321-002-05274	ARCHIVERO COLOR ALMENDRA	2,141.76
2483	511124151101-22-321-002-05275	ARCHIVERO COLOR ALMENDRA	2,141.76

	Código	Descripción del Bien	Valor <u>HISTORICO</u>
2484	511124151101-16-706-349-05278	ARMARIOS NO. 27 C/ PUERTA (LUDOTECA)	3,220.00
2485	511124151101-16-706-349-05279	ARMARIOS NO. 16 (LUDETECA)	3,565.00
2486	511124151101-12-688-017-05293	SILLON EJECUTIVO RESP/ALTO REQUIEZ 1250 ONIX	1,702.00
2487	511124151101-19-729-020-05301	SILLA GERENCIAL S/B	439.88
2488	511124151101-37-404-017-05302	SILLA EJECUTIVA PIEL	936.04
2489	511124151101-33-594-329-05232	MESA CIRCULAR MILENIUM 1.20 MTS. GEBESA NE/CHE	1,725.00
2490	511124151101-33-145-006-05285	CENTRO DE TRABAJO EN ESQUINA	1,449.00
2491	511124151101-18-661-026-05366	ESTANTE DE METAL	832.88
2492	511124151101-13-151-016-05455	MESA CAFECERA 60 X 45 X 75, COLIBRI NOGAL	1,725.00
2493	511124151101-20-624-125-05457	MESA OPERATIVA CON LIBRERO 60 X 120 CYBER GEBESA CHE/NE	3,726.00
2494	511124151101-19-730-006-05459	ESCRITORIO EJECUTIVO	2,340.15
2495	511124151101-24-223-017-05463	SILLA EJECUTIVA PIEL NEGRA	2,499.00
2496	511124151101-18-687-346-05470	GABINETE METALICO 2 PUERTAS	1,386.17
2497	511124151101-19-622-006-05472	ESCRITORIO	1,999.00
2498	511124151101-19-469-007-05549	LIBRERO ALTO 84 X 180 MILENIO MAHOGANY/MAG	2,300.00
2499	511124151101-35-529-123-05553	SILLA VISITA TUBULAR TELA COLOR GRIS OXFORD	362.25
2500	511124151101-35-529-123-05554	SILLA VISITA TUBULAR TELA COLOR GRIS OXFORD	362.25
2501	511124151101-35-529-123-05555	SILLA VISITA TUBULAR TELA COLOR GRIS OXFORD	362.25
2502	511124151101-35-529-123-05556	SILLA VISITA TUBULAR TELA COLOR GRIS OXFORD	362.25
2503	511124151101-35-529-123-05559	SILLA VISITA TUBULAR COLOR TELA GRIS OXFORD	362.25
2504	511124151101-35-529-123-05563	SILLA VISITA TUBULAR TELA COLOR GRIS OXFORD	362.25
2505	511124151101-35-529-123-05564	SILLA VISITA TUBULAR TELA COLOR GRIS OXFORD	362.25
2506	511124151101-35-529-123-05567	SILLA VISITA TUBULAR TELA COLOR GRIS OXFORD	362.25
2507	511124151101-35-529-123-05571	SILLA VISITA TUBULAR TELA COLOR GRIS OXFORD	362.25
2508	511124151101-35-529-123-05572	SILLA VISITA TUBULAR TELA COLOR GRIS OXFORD	362.25
2509	511124151101-35-529-123-05573	SILLA VISITA TUBULAR TELA COLOR GRIS OXFORD	362.25
2510	511124151101-35-529-123-05575	SILLA VISITA TUBULAR TELA COLOR GRIS OXFORD	362.25
2511	511124151101-35-529-123-05576	SILLA VISITA TUBULAR TELA COLOR GRIS OXFORD	362.25
2512	511124151101-16-706-020-05584	SILLA SECRETARIAL SEC.COG.	599.00
2513	511124151101-50-336-020-05586	SILLA EJECUTIVA	452.67
2514	511124151101-37-662-007-05594	LIBRERO ALTO 84 X 180 MILENIO MAHOGANY/MAG	2,300.00
2515	511124151101-37-662-007-05595	LIBRERO ALTO 84 X 180 MILENIO MAHOGANY/MAG	2,300.00
2516	511124151101-19-469-007-05596	LIBRERO ALTO 84 X 180 MILENIO MAHOGANY/MAG	2,300.00
2517	511124151101-54-307-123-05601	SILLA FIJA MARCA AB, MODELO AB-400, COLOR VINO	400.00
2518	511124151101-54-307-123-05602	SILLA FIJA MARCA AB, MODELO AB-400, COLOR VINO	400.01
2519	511124151101-10-764-006-05606	ESCRITORIO PENINSULAR DE 1.80 X .70 C/LATERAL 1.20X.45	4,359.07
2520	511124151101-10-764-016-05608	MESA P/CAFE DE .80 X .40 X .75 C/ENTREPAÑO CAOBA/NEG	2,294.25
2521	511124151101-10-649-016-05609	MESA MULTIUSOS .60 X.40 ENTREPAÑO CAOBA NEGRO	908.50
2522	511124151101-37-662-020-05613	SILLA OPER	582.08
2523	511124151101-37-662-020-05614	SILLA	452.68
2524	511124151101-10-764-016-05618	MESA MULTIUSOS 70 X 40 X 75 CHE/NE ENTREPAÑO	908.50
2525	511124151101-10-764-349-05620	GABINETE UNIVERSAL 1.80 X 90 X 40 CHE/NEGRO	4,387.25
2526	511124151101-25-105-016-05621	MESA AUX.40 X 80 ROAL NOGAL ES FACT. 14408 DEL 2004	1.00
2527	511124151101-23-709-006-05635	ESCRITORIO PENINSULAR CAOBA NEGRA C/PEDESTAL	2,803.12
2528	511124151101-19-729-020-05636	SILLA ASECRETARIAL TELA NEGRA, PISTON/AIRE,GIRATORIA	733.13
2529	511124151101-24-223-015-05638	COMODA TRIO 2 PUERTAS	1,069.00
2530	511124151101-10-649-123-05667	SILLA DE VISITA TAPIZADA TELA NEGRA	563.50
2531	511124151101-24-223-123-05669	SILLA DE VISITA TAPIZADA TELA NEGRA	563.50
2532	511124151101-51-658-123-05670	SILLA DE VISITA TAPIZADA TELA NEGRA	563.50
2533	511124151101-10-664-123-05671	SILLA DE VISITA TAPIZADA TELA NEGRA	563.50
2534	511124151101-51-136-123-05672	SILLA DE VISITA TAPIZADA TELA NEGRA	563.50
2535	511124151101-10-663-123-05673	SILLA DE VISITA TAPIZADA TELA NEGRA	563.50
2536	511124151101-51-658-123-05674	SILLA DE VISITA TAPIZADA TELA NEGRA (RECEPCION)	563.50
2537	511124151101-10-664-123-05675	SILLA DE VISITA TAPIZADA TELA NEGRA	563.50
2538	511124151101-10-649-123-05677	SILLA DE VISITA TAPIZADA TELA NEGRA	563.50
2539	511124151101-24-223-123-05678	SILLA DE VISITA TAPIZADA TELA NEGRA	563.50
2540	511124151101-35-529-123-05627	SILLA DE VISITA MOD. A-140 EN TELA	540.50
2541	511124151101-35-529-123-05679	SILLA DE VISITA MOD. A/140 EN TELA	540.50
2542	511124151101-53-688-002-05686	ARCHIVERO 4 GAVETAS CAOBA	3,220.00
2543	511124151101-10-664-007-05707	LIBRERO TIPO CLOSET PUERTAS CORREDIZAS	9,600.00
2544	511124151101-19-781-017-05709	SILLA GERENCIAL	455.00
2545	511124151101-57-566-006-05716	ESCRITORIO 1.50 X .60 CON LATERAL	3,450.00
2546	511124151101-26-470-006-05717	ESCRITORIO DE 1.40 X .60 CON LATERAL CAOBA NEGRO	3,208.50
2547	511124151101-57-656-012-05730	SILLA APILABLE EN TELA NEGRA	340.97
2548	511124151101-22-774-012-05731	SILLA APILABLE EN TELA NEGRA	340.97

Código		Descripción del Bien	Valor <u>HISTORICO</u>
2549	511124151101-22-774-012-05732	SILLA APILABLE EN TELA NEGRA	340.97
2550	511124151101-22-774-012-05733	SILLA APILABLE EN TELA NEGRA	340.97
2551	511124151101-22-774-012-05734	SILLA APILABLE EN TELA NEGRA	340.97
2552	511124151101-22-774-012-05735	SILLA APILABLE EN TELA NEGRA	340.97
2553	511124151101-22-774-012-05736	SILLA APILABLE EN TELA NEGRA	340.97
2554	511124151101-22-774-012-05737	SILLA APILABLE EN TELA NEGRA	340.97
2555	511124151101-22-774-012-05738	SILLA APILABLE EN TELA NEGRA	340.97
2556	511124151101-22-774-012-05739	SILLA APILABLE EN TELA NEGRA	340.97
2557	511124151101-22-774-012-05740	SILLA APILABLE EN TELA NEGRA	340.97
2558	511124151101-53-993-012-05741	SILLA APILABLE EN TELA NEGRA	340.97
2559	511124151101-22-774-012-05742	SILLA APILABLE EN TELA NEGRA	340.97
2560	511124151101-22-774-012-05743	SILLA APILABLE EN TELA NEGRA	340.97
2561	511124151101-22-774-012-05744	SILLA APILABLE EN TELA NEGRA	340.97
2562	511124151101-22-774-012-05745	SILLA APILABLE EN TELA NEGRA	340.97
2563	511124151101-22-747-012-05746	SILLA APILABLE EN TELA NEGRA	340.97
2564	511124151101-22-774-012-05747	SILLA APILABLE EN TELA NEGRA	340.97
2565	511124151101-22-774-012-05748	SILLA APILABLE EN TELA NEGRA	340.97
2566	511124151101-57-656-012-05749	SILLA APILABLE EN TELA NEGRA	340.97
2567	511124151101-19-469-017-05830	SILLON EJECUTIVO DE PIEL NEGRO	1,579.00
2568	511124151101-53-688-020-05840	SILLA	454.53
2569	511124151101-24-223-123-05842	SILLA DE VISITA TAPIZADA TELA NEGRA	563.50
2570	511124151101-51-136-123-05843	SILLA DE VISITA TAPA PLASTICO, TELA NEGRA (RECEPCION)	563.50
2571	511124151101-19-657-006-05847	ESCRITORIO PENINSULAR CAOBA NEGRO	4,358.50
2572	511124151101-19-689-349-05850	GABINETE UNIVERSAL CAOBA NEGRO	4,387.25
2573	511124151101-16-706-006-05863	ESCRITORIO	2,299.00
2574	511124151101-25-247-006-05926	ESCRITORIO PENINSULAR MELAMINA CAOBA NEGRO	3,795.00
2575	511124151101-22-321-016-05936	MESA PLEGABLE PLASTICO	602.56
2576	511124151101-23-669-113-05949	MESA PARA IMPRESORA CAOBA NEGRO	977.50
2577	511124151101-10-764-016-05950	MESA MULTIUSOS CAOBA NEGRO	1,092.50
2578	511124151101-19-361-329-05982	BARRA DE TRABAJO C/PEDESTAL C/DOS GAVETAS CAOBA NEGRO	5,347.50
2579	511124151101-19-781-349-05984	GABINETE UNIVERSAL CAOBA NEGRO	3,737.50
2580	511124151101-20-653-016-05987	MESA P/CAFE C/PUERTAS CAOBA NEGRO	2,058.50
2581	511124151101-12-051-002-05990	ARCHIVERO 2 GAVETAS T/OFICIO CAOBA NEGRO	2,817.50
2582	511124151101-20-653-329-06005	MUEBLE DE MADERA TIPO CLOSETES2.40 X 1.00 LIBRERO	3,450.00
2583	511124151101-57-998-007-06006	MUEBLE DE MADERA PARA COMPUTADORA	3,220.00
2584	511124151101-42-248-017-06012	SILLA EJECUTIVA PIEL NEGRA	2,199.01
2585	511124151101-42-248-020-06013	SILLA SECRETARIAL GALES AZUL	599.00
2586	511124151101-42-248-020-06014	SILLA SECRETARIAL GALES AZUL	599.00
2587	511124151101-42-248-123-06015	SILLA ITALIA NEGRA	585.00
2588	511124151101-42-248-123-06016	SILLA ITALIA NEGRA	585.00
2589	511124151101-42-248-123-06017	SILLA ITALIA NEGRA	585.00
2590	511124151101-55-615-020-06032	SILLA SECRETARIAL	479.00
2591	511124151101-55-624-020-06033	SILLA SECRETARIAL	479.00
2592	511124151101-13-016-020-06037	SILLA DE PIEL MAX	999.00
2593	511124151101-53-993-012-06087	SILLA APILABLE EN TELA NEGRA	340.97
2594	511124151101-22-774-012-06088	SILLA APILABEL EN TELA NEGRA	340.97
2595	511124151101-22-774-012-06089	SILLA APILABEL EN TELA NEGRA	340.97
2596	511124151101-20-653-012-06090	SILLA APILABLE EN TELA NEGRA	340.96
2597	511124151101-22-774-012-06091	SILLA APILABLE EN TELA NEGRA	340.96
2598	511124151101-22-774-012-06092	SILLA APILABEL EN TELA NEGRA	340.96
2599	511124151101-53-993-012-06093	SILLA APILABLE EN TELA NEGRA	340.96
2600	511124151101-22-774-012-06094	SILLA APILABEL EN TELA NEGRA	340.96
2601	511124151101-22-774-012-06095	SILLA APILABLE EN TELA NEGRA	340.96
2602	511124151101-22-774-012-06096	SILLA APILABLE EN TELA NEGRA	340.96
2603	511124151101-20-701-012-06098	SILLA APILABLE EN TELA NEGRA	340.96
2604	511124151101-22-774-012-06099	SILLA APILABLE EN TELA NEGRA	340.96
2605	511124151101-20-653-012-06100	SILLA APILABLE EN TELA NEGRA	340.96
2606	511124151101-22-774-012-06101	SILLA APILABLE EN TELA NEGRA	340.96
2607	511124151101-22-774-012-06102	SILLA APILABEL EN TELA NEGRA	340.96
2608	511124151101-53-993-012-06103	SILLA APILABLE EN TELA NEGRA	340.96
2609	511124151101-22-774-012-06104	SILLA APILABEL EN TELA NEGRA	340.96
2610	511124151101-22-774-012-06105	SILLA APILABLE EN TELA NEGRA	340.96
2611	511124151101-22-774-012-06106	SILLA APILABLE EN TELA NEGRA	340.96
2612	511124151101-22-774-012-06107	SILLA APILABLE EN TELA NEGRA	340.96
2613	511124151101-22-774-012-06108	SILLA APILABLE EN TELA NEGRA	340.96

Código		Descripción del Bien	Valor <u>HISTORICO</u>
2614	511124151101-22-774-012-06109	SILLA APILABLE EN TELA NEGRA	340.96
2615	511124151101-22-774-012-06110	SILLA APILABLE EN TELA NEGRA	340.96
2616	511124151101-22-774-012-06111	SILLA APILABLE EN TELA NEGRA	340.96
2617	511124151101-22-774-012-06112	SILLA APILABLE EN TELA NEGRA	340.96
2618	511124151101-53-993-012-06113	SILLA APILABLE EN TELA NEGRA	340.96
2619	511124151101-22-774-012-06114	SILLA APILABLE EN TELA NEGRA	340.96
2620	511124151101-53-993-012-06115	SILLA APILABLE EN TELA NEGRA	340.96
2621	511124151101-22-774-012-06116	SILLA APILABLE EN TELA NEGRA	340.96
2622	511124151101-22-774-012-06117	SILLA APILABLE EN TELA NEGRA	340.96
2623	511124151101-22-774-012-06118	SILLA APILABLE EN TELA NEGRA	340.96
2624	511124151101-22-774-012-06119	SILLA APILABLE EN TELA NEGRA	340.96
2625	511124151101-20-009-012-06120	SILLA APILABLE EN TELA NEGRA	340.96
2626	511124151101-22-774-012-06122	SILLA APILABLE EN TELA NEGRA	340.96
2627	511124151101-20-653-012-06123	SILLA APILABLE EN TELA NEGRA	340.96
2628	511124151101-20-653-012-06124	SILLA APILABLE EN TELA NEGRA	340.96
2629	511124151101-20-596-012-06125	SILLA APILABLE EN TELA NEGRA	340.96
2630	511124151101-20-596-012-06126	SILLA APILABLE EN TELA NEGRA	340.96
2631	511124151101-22-774-012-06097	SILLA APILABLE EN TELA NEGRA	340.96
2632	511124151101-20-009-012-06121	SILLA APILABLE EN TELA NEGRA	340.96
2633	511124151101-37-404-002-06064	ARCHIVERO 4 GAVETAS T/OFCIO CAOBA NEGRO	3,335.00
2634	511124151101-53-688-026-06130	ESTANTE METALICO	1,621.50
2635	511124151101-53-688-026-06131	ESTANTE METALICO	1,621.50
2636	511124151101-53-688-026-06132	ESTANTE METALICO	1,621.50
2637	511124151101-53-688-026-06133	ESTANTE METALICO	1,621.50
2638	511124151101-53-688-026-06134	ESTANTE METALICO	1,621.50
2639	511124151101-53-688-026-06135	ESTANTE METALICO	1,621.50
2640	511124151101-53-688-026-06136	ESTANTE METALICO	1,621.50
2641	511124151101-53-688-026-06137	ESTANTE METALICO	1,621.50
2642	511124151101-53-688-026-06138	ESTANTE METALICO	1,621.50
2643	511124151101-53-688-026-06139	ESTANTE METALICO	1,621.50
2644	511124151101-13-589-007-06145	LIBRERO 1.80 C.35X.85 C/PUERTAS CHERRY	3,737.50
2645	511124151101-13-589-383-06146	PORTA C.P.U.	517.50
2646	511124151101-19-622-002-06147	ARCHIVERO T/O 2 GAVETAS COLOR PERA NEGRO	2,817.50
2647	511124151101-19-781-002-06148	ARCHIVERO T/O 4 GAVETAS COLOR PERA NEGRO	4,485.00
2648	511124151101-13-589-006-06153	ESCRITORIO 1.40X.70X.75 C/LATERAL CAOBA NEGRO	3,967.50
2649	511124151101-26-470-020-06172	SILLA SECRETARIAL	519.00
2650	511124151101-19-689-002-06177	ARCHIVERO 4 GAVETAS CAOBA NEGRO	4,128.50
2651	511124151101-53-993-020-06246	SILLA SECRETARIAL	528.14
2652	511124151101-20-624-006-06240	LATERAL DE ESCRITORIO C/GAVETA Y PORTATECLADO	1,987.50
2653	511124151101-20-653-006-06229	PENINSULA DE COLOR CAOBA NEGRO	1,980.00
2654	511124151101-54-307-006-06227	MESA DE TRABAJO CAOBA NEGRO	1,989.99
2655	511124151101-20-653-123-06208	SILLA DE VISITA TELA NEGRA	460.00
2656	511124151101-20-653-006-06211	ESCRITORIO PENINSULAR CAOBA NEGRO C/ LATERAL	3,967.50
2657	511124151101-37-662-020-06220	SILLA SECRETARIAL DE PIEL MAX	949.00
2658	511124151101-36-724-018-06283	SILLON VISITANTE MODULO ZIG NEGRO (JUEGO DE DOS)	1,200.00
2659	511124151101-36-724-018-06282	SILLON VISITANTE MODULO ZIG NEGRO (JUEGO DE DOS)	1,200.00
2660	511124151101-36-207-016-06263	MESA CONSOLA TABUK	2,399.00
2661	511124151101-16-706-017-06281	SILLON EJECUTIVO (JOSE AMPARANO)	1,052.50
2662	511124151101-18-681-006-06254	ESCRITORIO PENINSULAR COLOR CAOBA NEGRO	4,588.50
2663	511124151101-12-688-012-06299	SILLON DE VISITA M.REQUIEZ MOD. RE 1095 TELA TERRA COLOR VID	1,353.55
2664	511124151101-53-688-026-06302	ESTANTE METALICO	1,943.50
2665	511124151101-53-688-026-06303	ESTANTE METALICO	1,943.50
2666	511124151101-53-688-026-06304	ESTANTE METALICO	1,943.50
2667	511124151101-53-688-026-06305	ESTANTE METALICO	1,943.50
2668	511124151101-53-688-026-06306	ESTANTE METALICO	1,943.50
2669	511124151101-53-688-026-06307	ESTANTE METALICO	1,943.50
2670	511124151101-53-688-026-06308	ESTANTE METALICO	1,943.50
2671	511124151101-53-993-020-06327	SILLA SECRETARIAL PONDEROSA NERA	699.00
2672	511124151101-42-248-006-06359	ESCRITORIO CON LIBRERO BTS	999.00
2673	511124151101-42-248-006-06360	ESCRITORIO CON LIBRERO BTS	999.00
2674	511124151101-12-744-020-06388	SILLA MESH	899.00
2675	511124151101-16-706-149-06431	SILLA METALICA	168.75
2676	511124151101-16-706-149-06432	SILLA METALICA	168.75
2677	511124151101-16-706-020-06435	SILLA SECRETARIAL OPERATIVA	785.00
2678	511124151101-18-661-006-06444	ESCRITORIO CON LATERAL MELAMINA CAOBA NEGRO	2,737.50

	Código	Descripción del Bien	Valor <u>HISTORICO</u>
2679	511124151101-18-681-007-06445	ARCHIVERO 3 GAVETAS MELAMINA CAOBA NEGRO	4,358.50
2680	511124151101-10-479-017-06447	SILLON EJECUTIVO ERGONOMICO ALTO PIEL NEGRO	5,462.50
2681	511124151101-53-993-020-06448	SILLA SECRETARIAL NEGRA	989.00
2682	511124151101-42-248-329-06452	MESA DE TRABAJO	773.20
2683	511124151101-42-248-329-06453	MESA DE TRABAJO	773.20
2684	511124151101-42-248-149-06454	SILLA METALICA	281.32
2685	511124151101-42-248-149-06455	SILLA METALICA	281.32
2686	511124151101-42-248-149-06456	SILLA METALICA	281.32
2687	511124151101-42-248-149-06457	SILLA METALICA	281.32
2688	511124151101-42-248-149-06458	SILLA METALICA	281.32
2689	511124151101-16-706-149-06462	SILLA METALICA	168.75
2690	511124151101-16-706-149-06463	SILLA METALICA	168.75
2691	511124151101-16-706-149-06464	SILLA METALICA	168.75
2692	511124151101-16-706-149-06465	SILLA METALICA	168.75
2693	511124151101-16-706-149-06466	SILLA METALICA	168.75
2694	511124151101-16-706-149-06467	SILLA METALICA	168.75
2695	511124151101-12-312-006-06471	ESCRITORIO PENINSULAR CAOBA NEGRO	3,737.50
2696	511124151101-26-470-002-06472	ARCHIVERO 3 GAVETAS T/OF. CAOBA NEGRO	4,358.50
2697	511124151101-19-469-329-06477	MESA SEMI OVALADA COLOR CEREZO NEGRO	3,950.25
2698	511124151101-19-469-123-06478	SILLA VISITANTE C/DESCANZA BRAZOS NEGRO	497.95
2699	511124151101-19-469-123-06479	SILLA VISITANTE DESCANZA BRAZOS NEGRO	497.95
2700	511124151101-19-469-123-06480	SILLA VISITANTE DESCANZA BRAZOS NEGRO	497.95
2701	511124151101-19-469-123-06481	SILLA VISITANTE DESCANZA BRAZOS NEGRO	497.95
2702	511124151101-19-469-123-06484	SILLA VISITANTE DESCANZA BRAZOS	497.95
2703	511124151101-19-469-123-06485	SILLA VISITANTE DESCANZA BRAZOS NEGRO	497.95
2704	511124151101-19-469-123-06486	SILLA VISITANTE DESCANZA BRAZOS NEGRO	497.95
2705	511124151101-19-469-123-06487	SILLA VISITANTE DESCANZA BRAZOS NEGRO	497.95
2706	511124151101-19-469-123-06488	SILLA VISITANTE DESCANZA BRAZOS NEGRO	497.95
2707	511124151101-19-469-123-06489	SILLA VISITANTE DESCANZA BRAZOS NEGRO	497.95
2708	511124151101-12-688-016-06494	MESA MOVIL CAOBA NEGRO	2,357.50
2709	511124151101-10-663-020-06505	SILLA SECRETARIAL	829.00
2710	511124151101-51-658-020-06506	SILLA SECRETARIAL (RECEPCION)	799.00
2711	511124151101-23-779-006-06521	ESCRITORIO PENINSULAR MELAMINA CAOBA NEGRO	3,737.50
2712	511124151101-19-781-006-06586	ESCRITORIO PENINSULAR CAOBA NEGRO C/LATERAL 1.80X.70X.75	5,092.40
2713	511124151101-25-712-020-06589	SILLA SECRETARIAL	819.00
2714	511124151101-42-248-020-06592	SILLA PARA COMPUTO GRIS (SECRETARIAL)	439.00
2715	511124151101-42-248-123-06594	SILLA METALICA COLOR ARENA	275.68
2716	511124151101-42-248-123-06595	SILLA METALICA COLOR ARENA	275.68
2717	511124151101-42-248-123-06596	SILLA METALICA COLOR ARENA	275.68
2718	511124151101-42-248-123-06597	SILLA METALICA COLOR ARENA	275.67
2719	511124151101-13-733-020-06617	SILLA DE TRABAJO PONDEROSA NEGRA (DORITA)	1,199.20
2720	511124151101-37-662-006-06621	CONJUNTO SEMIEJECUTIVO C/PENINSULA NEGRO/CAOBA	3,468.40
2721	511124151101-37-662-020-06622	SILLA SECRETARIAL MOD. E-30 TAP	926.84
2722	511124151101-42-248-092-06648	TARJETERO METALICO CON 25 ESPACIOS	399.00
2723	511124151101-36-724-123-06625	SILLA DE VISITA EN PIEL COLOR VAINILLA MCA. REQUIEZ	636.84
2724	511124151101-36-724-123-06626	SILLA DE VISITA EN PIEL VINIL COLOR VAINILLA MCA. REQUIEZ	636.84
2725	511124151101-36-724-123-06627	SILLA DE VISITA TAPIZADO PIEL VINIL C. VAINILLA (DANIELA)	636.84
2726	511124151101-36-749-006-06629	ESCRITORIO CON LATERAL 1.20 X .60, COLOR CHOCOLATE	3,468.40
2727	511124151101-36-724-006-06631	ESCRITORIO EJECUTIVO 1.20 X .70 COLOR CHOCOLATE (DANIELA)	2,876.80
2728	511124151101-36-724-123-06635	SILLA DE VISITA PIEL VINIL COLOR VAINILLA	636.84
2729	511124151101-54-307-329-06637	MESA DE JUNTAS 1.20 X .80, COLOR CHOCOLATE MCA. AT-MUEBLES	1,390.84
2730	511124151101-36-749-007-06638	LIBRERO C/PUERTA COLOR CHOCOLATE MCA. AT- MUEBLES	4,060.00
2731	511124151101-36-749-020-06640	SILLA SECRETARIAL MOD. L400B	1,392.00
2732	511124151101-36-724-020-06642	SILLA SECRETARIAL MOD. L400B	1,392.00
2733	511124151101-36-724-123-06645	SILLA DE VISITA PIEL VINIL COLOR VAINILLA, MCA. REQUIEZ	636.84
2734	511124151101-57-656-007-06667	LIBRERO C/PUERTAS DE 1.85 X .90 X .35 COLOR MAPLE	2,898.84
2735	511124151101-57-656-018-06671	SOFA DE 2 PLAZAS MOD. LISBOA, MCA. ALBAR	2,888.40
2736	511124151101-13-543-020-06682	SILLA SECRETARIAL PNDEROSA NEGRA	1,499.00
2737	511124151101-20-701-020-06683	SILLON EJECUTIVO MOD. E-50 COLOR NEGRO, C/NEUMATICO	1,496.40
2738	511124151101-22-550-006-06731	ESCRITORIO SECRETARIAL CON PENEINSULA	4,390.60
2739	511124151101-51-767-006-06924	CONJUNTO SEMIEJECUTIVO C/ PENINSULA CAOBA NEGRO	4,582.00
2740	511124151101-53-993-020-06935	SILLA SECRETARIAL GALES	798.99
2741	511124151101-23-669-017-06942	SILLON GERENCIAL	1,599.00

	Código	Descripción del Bien	Valor <u>HISTORICO</u>
2742	511124151101-50-244-020-06988	SILLA SECRETARIAL	665.89
2743	512124151201-10-649-137-00322	PERCHERO DE MADERA VERTICAL	1.00
2744	512124151201-21-001-086-01191	JUEGO DE ANTECOMEDOR DE CRISTAL(3 PIEZAS) MESA Y 2 SILLAS	10,980.00
2745	512124151201-45-123-224-02737	BASE DE MADERA CON MEDIDAS DE 1.00 X .60M.	1.00
2746	512124151201-45-123-224-02798	UNA BASE DE MADERA 1.22 X 90	1.00
2747	512124151201-45-123-224-02812	BASE DE MADERA IRREGULAR PARA EL BUSTO.	1.00
2748	512124151201-45-123-224-02871	BASE DE MADERA IRREGULAR P/PLACA DE BRONCE (1.07 X 46 CM)	1.00
2749	512124151201-45-123-224-02882	BASE DE MADERA DE 65 X 1.22 X 92 CON CAPELO CON MEDIDAS DE 1	90.00
2750	512124151201-45-123-224-02888	CUBO DE MADERA CON MEDIDAS DE 61 X 1.22 X90CM	1.00
2751	512124151201-43-115-086-05216	JUEGO DE EQUIPALES (4 SILLAS)	5,750.00
2752	512124151201-10-649-088-05617	COCINA INTEGRAL EN MADERA ALDER Y MELAMINA	9,200.00
2753	512124151201-12-090-137-05909	PERCHERO	1,000.01
2754	512124151201-10-649-137-05923	PERCHERO	1,000.00
2755	512124151201-38-477-088-06027	COCINETA DE MADERA	8,000.00
2756	512124151201-31-500-224-07831	MAMPARA COLOR NOGAL MELAMINA 28MM	4,429.72
2757	512124151201-31-500-224-07832	MAMPARA COLOR NOGAL MELAMINA 28MM.	4,429.72
2758	512124151201-31-500-224-07833	MAMPARA COLOR NOGAL MELAMINA 28MM.	4,429.72
2759	512124151201-31-500-224-07834	MAMPARA COLOR NOGAL MELAMINA 28MM.	4,429.72
2760	512124151201-31-500-224-07835	MAMPARA COLOR NOGAL MELAMINA 28MM.	4,429.72
2761	512124151201-31-500-224-07836	MAMPARA COLOR NOGAL MELAMINA 28MM.	4,429.72
2762	512124151201-31-500-224-07837	MAMPARA COLOR NOGAL MELAMINA 28MM.	4,429.72
2763	512124151201-31-500-224-07838	MAMPARA COLOR NOGAL MELAMINA 28MM.	4,429.72
2764	512124151201-31-500-224-07839	MAMPARA COLOR NOGAL MELAMINA 28MM.	4,429.72
2765	512124151201-31-500-224-07840	MAMPARA COLOR NOGAL MELAMINA 28MM.	4,429.72
2766	512124151201-31-500-224-07841	MAMPARA COLOR NOGAL MELAMINA 28MM.	4,429.71
2767	512124151201-31-500-224-07842	MAMPARA COLOR NOGAL MELAMINA 28MM.	4,429.71
2768	512124151201-31-500-224-07843	MAMPARA COLOR NOGAL MELAMINA 28MM.	4,429.71
2769	512124151201-31-500-224-07844	MAMPARA COLOR NOGAL MELAMINA 28MM.	4,429.71
2770	512124151201-31-500-224-07845	MAMPARA COLOR NOGAL MELAMINA 28MM.	4,429.71
2771	512124151201-31-500-224-07846	MAMPARA COLOR NOGAL MELAMINA 28MM.	4,429.71
2772	512124151201-31-500-224-07847	MAMPARA COLOR NOGAL MELAMINA 28MM.	4,429.71
2773	512124151201-31-500-224-07848	MAMPARA COLOR NOGAL MELAMINA 28MM.	4,429.71
2774	512124151201-31-500-224-07849	MAMPARA COLOR NOGAL MELAMINA 28MM.	4,429.71
2775	512124151201-45-123-258-02579	BASE IRREGULAR PARA FIGURA DE RESINA	1.00
2776	512124151201-45-123-242-02603	MODULO NO.2 CON MEDIDAS DE 34.5 X 78 X 89.5 CM	1.00
2777	512124151201-44-751-224-03092	TARIMA DE MADERA	1.00
2778	512124151201-28-674-405-06174	BASE ALTA GRANDE COL. CHOCOLATE (ARREGLO)	2,053.50
2779	512124151201-20-653-405-06175	BASE MEDIANA COL. CHOCOLATE (ARREGLO)	1,975.50
2780	512124151201-20-596-405-06176	BASE CHICA COLOR CHOCOLATE (ARREGLO)	1,819.50
2781	512124151201-20-653-428-06578	CENICERO CON RECIPIENTE 10 X 30 CON CHAROLA	634.52
2782	512124151201-24-223-137-05836	PERCHERO	1,000.01
2783	512124151201-13-151-137-05837	PERCHERO	1,001.01
2784	512124151201-16-706-300-05996	SALAS TIPO LOUNGE 5 PIEZAS ROJAS	10,925.00
2785	512124151201-16-706-300-05997	SALA TIPO LOUNGE 5 PIEZAS CREMA	10,925.00
2786	512124151201-10-664-405-06179	BASE ALTA GRANDE COL. CHOCOLATE	1,340.00
2787	512124151201-26-078-405-06180	BASE ALTA MEDIANA COL. CHOCOLATE	1,250.00
2788	512124151201-26-078-405-06181	BASE ALTA CHICA COLOR CHOCOLATE	1,150.00
2789	512124151201-11-652-405-06241	JARRONES CON ARREGLOS FLORALES	1,897.50
2790	512124151201-26-078-405-06242	JARRONES CON ARREGLOS FLORALES	1,897.50
2791	512124151201-20-653-428-06576	CENICERO CON RECIPIENTE 10 X 30 CON CHAROLA	634.52
2792	512124151201-20-653-428-06577	CENICERO CON RECIPIENTE 10 X 30 CON CHAROLA	634.52
2793	512124151201-20-653-428-06579	CENICERO CON RECIPIENTE 10 X 30 CON CHAROLA	634.52
2794	515124151501-26-078-028-00129	REGULADOR DE VOLTAJE MICROVOLT	444.47
2795	515124151501-37-404-028-00140	REGULADOR COMPLETO	495.00
2796	515124151501-19-080-005-00599	PROCESADOR BTC,MOUSE,TECLADO,MONITOR (\$7,590.00),CD ROM 44X	9,257.50
2797	515124151501-43-115-028-00754	REGULADOR DE VOLTAJE	444.76
2798	515124151501-21-012-150-01001	MONITOR MONOCROMATICO SAMSUNG 12" (MA2565)(MOD)	550.00
2799	515124151501-31-061-028-01919	REGULADOR MICROVOLT SOLA BASIC 1200 SERIE:E-98-C-03294	747.50
2800	515124151501-31-046-039-01940	IMPRESORA DE RODILLO STAR NX 1001	967.12
2801	515124151501-31-500-221-02336	IMPRESORA JULIETT BRAILLE (DISCAPACITADOS)	1.00
2802	515124151501-43-115-028-03121	REGULADOR SOLA BASIC PC-500	495.00
2803	515124151501-43-115-142-03127	MODEM USROBOTICS EXTERNO 56K DATA/FAX	1,667.50

Código		Descripción del Bien	Valor <u>HISTORICO</u>
2804	515124151501-31-500-005-03784	COMPUTADORA CELERON 633 MHZ, MEM. RAM64MB PC-100, MINITORRE AT	7,417.50
2805	515124151501-26-078-039-03793	IMPRESORA HP DESKJET MOD.840C SERIE:MX1131Y19G,CABLE PARALEL	2,110.25
2806	515124151501-26-078-039-03797	IMPRESORA TERMICA DIRECTA Y TRANSFERENCIA MARCA:SATO CX200TT	8,452.50
2807	515124151501-43-115-040-03873	SCANNER MARCA CANON MOD.N64OPEX SERIE:UYE053332	1,380.00
2808	515124151501-31-138-328-03884	SCANNER,COPIADORA,FAX MARCA LEXMARK X75	1.00
2809	515124151501-50-336-039-03907	IMPRESORA DESKJET 610C HEWLETT PACKARD SERIE:MX06A120N0	1.00
2810	515124151501-13-332-028-04343	MICRO SR 2001 800VA C/REG. SOLA BASIC (NO BREACK)	1,780.20
2811	515124151501-19-043-040-04385	SCANNER HP 3570 USB 1200 X 1200 SERIE:SCN32PN216F	1,437.50
2812	515124151501-43-115-039-04389	IMPRESORA HP DESKJET 3820	1,618.99
2813	515124151501-31-046-005-04425	CPU LANIX INTEL P4, 40GB, MONITOR DE 15", TE	7,658.00
2814	515124151501-22-321-028-04486	REGULADOR DE VOLTAJE MARCA SOLA BASIC PARA PROTECCION DEL CO	448.50
2815	515124151501-31-500-039-04507	IMPRESORA HP DESKJET 6127 SERIE:SMY37S3B0S3 (OFICINA)	1,713.50
2816	515124151501-20-387-028-04509	REGULADOR SOLA-B MICROVOLT 1200	379.50
2817	515124151501-20-069-039-04510	IMPRESORA HP DESKJET 6127 SERIE:SMY37T3B040	1,713.50
2818	515124151501-21-001-005-04579	COMPUTADORA PRESARIO SR1020, CD-RW, REPRODUCTOR DE DVD, MONITO	11,699.10
2819	515124151501-31-500-040-04605	ESCANER HP SCANJET 2400 SERIE:CN42SS60HT	1,041.90
2820	515124151501-37-404-039-04802	IMPRESORA HP LASERJET 1150 SERIE:CNBB094931	3,208.50
2821	515124151501-22-321-005-04818	COMPUTADORA IBM NETVISTA P4 3.06, DD 40GB, 512MB, CDRW DE 48X, S	17,802.00
2822	515124151501-13-151-039-04868	IMPRESORA HP DESKJET 6127 SERIE:37N3B0DR	2,070.00
2823	515124151501-25-105-039-04874	IMPRESORA HP DESKJET 6127 SERIE:SMY39H3B0QV	2,070.00
2824	515124151501-31-500-005-04960	COMPUTADORA MULTIMEDIA P IV ,512MB, DD40GB, QUEMADOR LG MOUSE	6,911.60
2825	515124151501-31-500-005-04961	COMPUTADORA MULTIMEDIA P IV ,512MB, DD40GB, QUEMADOR LG MOUSE	6,911.58
2826	515124151501-31-500-005-04962	COMPUTADORA MULTIMEDIA P IV ,(IRMA EN LUDOTECA, MOUSE	6,911.58
2827	515124151501-31-500-005-04963	COMPUTADORA MULTIMEDIA P IV ,512MB, DD40GB, QUEMADOR LG MOUSE	6,911.58
2828	515124151501-31-500-005-04964	COMPUTADORA MULTIMEDIA P IV ,512MB, DD40GB, QUEMADOR LG MOUSE	6,911.58
2829	515124151501-31-500-005-04965	COMPUTADORA MULTIMEDIA P IV ,512MB, DD40GB, QUEMADOR LG MOUSE	6,911.58
2830	515124151501-31-249-039-04968	IMPRESORA EPSON C65	1,127.01
2831	515124151501-31-500-039-04969	IMPRESORA EPSON C65	1,127.01
2832	515124151501-31-500-039-04971	IMPRESORA EPSON C65	1,127.01
2833	515124151501-31-500-040-04972	SCANNER HP 3970 (DISCAPACITADOS)	1,187.83
2834	515124151501-31-500-040-04973	SCANNER HP 3970 (DISCAPACITADOS)	1,187.85
2835	515124151501-31-500-040-04974	SCANNER HP 3970	1,187.85
2836	515124151501-31-500-040-04975	SCANNER HP 3970	1,187.85
2837	515124151501-31-500-040-04976	SCANNER HP 3970	1,187.85
2838	515124151501-31-046-040-04977	SCANNER HP 3970	1,187.85
2839	515124151501-20-229-005-04986	COMPUTADORA USADA ARMADA INCLUYE TECLADO, MONITOR Y MOUSE	4,025.00
2840	515124151501-31-138-005-05044	COMPUTADORA PIV, GAB. ATX350W, DD80GB, CD-RW QUEMADOR52X32X52X L	6,783.40
2841	515124151501-31-500-040-05045	ESCANER HP 3970C USB 2400DPI COLOR BEICH	500.00
2842	515124151501-38-477-005-05158	COMPUTADORA LANIX 3070 P IV /2.26/80GB	8,968.85
2843	515124151501-11-571-039-05234	IMPRESORA MULTI 1510 S:MY619030PP	1,385.00
2844	515124151501-43-115-005-05397	COMPUTADORA M/SONY VAIOVGCRB41MV	13,999.00
2845	515124151501-50-244-005-05398	EQ. COMPUTO, MONIT.793VS, S:IBI749KYBL3468T	6,565.50
2846	515124151501-25-033-039-05419	IMPRESORA LASER HP1320 SERIE: CNHC5DG1W	4,598.85
2847	515124151501-13-298-005-05420	COMPUTADORA PENTIUM 4 2.8 GHZ, 80BG, D.D.	7,038.00
2848	515124151501-51-136-005-05434	COMPUTADORA HP PAVILLION AL300 SERIE: 50160H2	8,999.10
2849	515124151501-10-663-040-05435	ESCANER HP SCANJET 4070 SERIE NO. CN5BRAL03	1,499.00
2850	515124151501-35-529-005-05437	EQUIPO DE COMPUTO D.D. 80 GB, GABINETE GRIS/BEIGE	4,858.30
2851	515124151501-35-529-328-05438	MULTIFUNCIONAL HP DESKJET F380 SERIE: K5620N	1,240.00
2852	515124151501-18-681-039-05440	IMPRESORA HP LASERJET 1018 SERIE: CNB1606425	1,499.00
2853	515124151501-38-477-039-05444	IMPRESORA HP 1022	2,033.77
2854	515124151501-55-544-005-05604	COMPUTADORA GAB. GRIS/NEG. MON. SAMSUNG, S:PE19HV2P100878X	7,989.28
2855	515124151501-38-477-039-05683	IMPRESORA EPSON	885.50
2856	515124151501-25-585-039-05703	IMPRESORA 1020	1.00
2857	515124151501-51-136-039-05705	IMPRESORA HP 6940, S:MY73C9R26V	1,283.30
2858	515124151501-20-229-005-05720	COMPUTADORA PENTIUM 4 NEG/ PLAT, M.SAMSUNG, S:SC17H9LP44252OW	5,313.00
2859	515124151501-38-477-005-05722	LAPTOP ACER SERIE: OXO3672904116	10,098.81

	Código	Descripción del Bien	Valor <u>HISTORICO</u>
2860	515124151501-10-663-005-05765	PROCESADOR CORE 2 DUO Y ACCESORIOS C/REGULADOR	8,037.58
2861	515124151501-45-123-005-05769	PROCESADOR CORE 2 DUO Y ACCESORIOS C/REGULADOR	8,037.58
2862	515124151501-13-151-005-05857	COMPUTADORA CON MONITOR ACER	7,137.17
2863	515124151501-26-078-005-05912	COMPUTADORA PENTIUM 4, S: ETL52091417490059A63E1	7,340.72
2864	515124151501-11-571-005-05914	COMPUTADORA PORTATIL T/NOTEBOOK, S: 5B2A2111, M:PCG-6S1P	31,050.00
2865	515124151501-11-571-005-05928	COMPUTADORA PORTATIL T/NOTEBOOK, S: 5B2A222A, M:PCG-6S1P	31,050.00
2866	515124151501-19-689-005-05924	COMPUTADORA MCA. TOSHIBA,	9,630.00
2867	515124151501-10-649-328-05930	MULTIFUNCIONAL HP F4180 DESK	899.10
2868	515124151501-19-080-039-05938	IMPRESORA LASER, S:CNB1335185, HP HEWETT PACKARD	1,329.00
2869	515124151501-11-652-005-05942	COMPUTADORA TOSHIBA, S:18117992Q	9,630.00
2870	515124151501-55-615-005-05962	COMPUTADORA PENTIUM 4-3 MONIT. LCD, S:ETL52091418020009863E1	7,338.15
2871	515124151501-11-652-039-05968	IMPRESORA HP 6940	1,322.30
2872	515124151501-51-139-040-05992	SCANNER HP G3010, SERIE CTA517R	1,374.25
2873	515124151501-11-581-005-06030	COMPUTADORA LANIX TITAN 3140, S: FCKV78102753V	10,235.00
2874	515124151501-13-575-039-06036	IMPRESORA HP LASER P2015-27PPM, S:CNBR10780	4,572.47
2875	515124151501-22-321-040-06156	ESCANER HP SCANJET G3010	1,399.00
2876	515124151501-50-299-028-06185	REGULADOR VLTY	284.40
2877	515124151501-55-588-005-06178	COMPUTADORA ARMADA, SERIE:200606042470	6,957.50
2878	515124151501-50-244-028-06191	REGULADOR VOLTY	278.00
2879	515124151501-38-477-328-06237	MULTIFUNCIONAL X5495-FA	1,728.40
2880	515124151501-26-037-005-06201	LAPTOP TOSHIBA PRO SP5803, S:7859941Q	12,342.88
2881	515124151501-19-045-005-06265	LAPTOP HP 6720S-KD266LA S:74303DH	9,547.40
2882	515124151501-18-661-005-06260	LAPTOP NB TOSHIBA SATELITE L300D-SP5804	8,914.40
2883	515124151501-12-688-410-06257	PATCH PANEL DE 24 PUERTOS MARCA 3M CATEGORIA SE PARA RED DE	2,277.00
2884	515124151501-12-688-410-06258	PATCH PANEL DE 24 PUERTOS MARCA 3 M CATEGORIA SE PARA RED DE	2,277.00
2885	515124151501-12-688-410-06259	PATCH PANEL DE 24 PUERTOS MARCA 3 M CATEGORIA PARA RED DE DA	2,277.00
2886	515124151501-19-361-414-06336	DISCO DURO EXTERNO DE 1TB, S:97A8363ED9	3,485.01
2887	515124151501-28-674-005-06346	COMPUTADORA PORTATIL MINI C2133, S:GNU8504XCS	10,810.00
2888	515124151501-31-500-039-06353	IMPRESORA HP D1560-18 PM, S:SVN88P320DB	620.00
2889	515124151501-31-046-039-06352	IMPRESORA HP D1560, S:STH8733198W	620.00
2890	515124151501-13-032-005-06425	COMPUTADORA HPX2450 ATHLON X2 4450, S:MXL84906SQ	11,730.00
2891	515124151501-13-353-005-06426	CPU HP DX2450 ATHLON X2 4550, S:MXL90803HN, MONITOR S:CNT902	11,730.00
2892	515124151501-50-336-005-06427	CPU HP DX2450 ATHLON X2 4550, S:MXL9090SW8	11,730.00
2893	515124151501-18-102-005-06442	EQUIPO DE COMPUTO HP DX2450. S:MXL9020TT9	11,730.00
2894	515124151501-50-472-328-06473	MULTIFUNCIONAL HP PSC 4280	1,600.00
2895	515124151501-19-045-414-06496	DISCO DURO EXTERNO 500GB IOMEGA, S:99A9160818	1,788.10
2896	515124151501-19-080-414-06497	DISCO DURO EXTERNO 500GB, IOMEGA, S:99A9161633	1,788.10
2897	515124151501-38-477-005-06518	COMPUTADORA HP DC2450 ATHLON, S:SMXL9210DRQ	8,667.00
2898	515124151501-50-472-005-06532	CPU ARMADO (UNICAMENTE C.P.U.) GAB. S:029030035450, D.D. S:9	3,999.00
2899	515124151501-13-298-028-06537	REGULADOR NO BREAK TRIPPLITE	869.00
2900	515124151501-23-669-005-06543	COMPUTADORA PORTATIL ACER S/N: LXPGL020559422AFFC2000	9,602.50
2901	515124151501-20-387-005-06547	CPU S:6482214, 320GB SATA, GABINETE ATX 400W NEGRO	3,649.00
2902	515124151501-19-689-028-06580	REGULADOR NO BREAK BUNDLE TRONIX	997.00
2903	515124151501-54-660-028-06612	REGULADOR NO BREAK SOLA BASIC, S: E10B11949	1,362.78
2904	515124151501-19-080-005-06605	COMPUTADORA LANIX TITAN, S:104844578	13,699.60
2905	515124151501-54-660-005-06607	COMPUTADORA LANIX TITAN, S: 1004844580	13,699.60
2906	515124151501-19-043-039-06609	IMPRESORA LASER A COLOR, S: CNB0107484, MCA. HP	5,382.40
2907	515124151501-37-662-039-06656	IMPRESORA D1660 COLOR, S:CN01KCC398	620.01
2908	515124151501-37-662-005-06653	COMPUTADORA LANIX TITAN, S: 1004847446	13,699.60
2909	515124151501-37-404-005-06654	COMPUTADORA LANIX TITAN, S: 1004847445	13,699.60
2910	515124151501-13-575-005-06655	COMPTADORA LANIX TITAN, S: 1004847447	13,699.60
2911	515124151501-18-102-039-06658	IMPRESORA HP LS, S: VNB3402391	1,876.88
2912	515124151501-13-026-028-06679	REGULADOR NO BREAK, S: 200618	835.20
2913	515124151501-31-046-039-06727	IMPRESORA LASER JET HP COLOR	5,218.84
2914	515124151501-50-244-039-06687	IMPRESORA HP LS COLOR, S: SCN0207367	4,499.00
2915	515124151501-19-080-028-06698	REGULADOR NO BREAK TRIPP-LITE SMAR	1,899.00
2916	515124151501-37-662-028-06741	REGULADOR NO BREAK 500 VA	699.00
2917	515124151501-37-087-028-06742	REGULADOR NO BREAK 500 VA	699.00
2918	515124151501-37-087-005-06739	COMPUTADORA HP, S: MXL0241R7X	14,533.64
2919	515124151501-25-033-005-06888	COMPUTADORA HP, S: MXL0241R7W	14,533.64
2920	515124151501-10-649-005-06909	COMPUTADORA MACHOOK PRO CORE 2 DUO, S:W80236TOATN	24,928.40

Código		Descripción del Bien	Valor <u>HISTORICO</u>
2921	515124151501-12-090-005-06914	LAPTOP MARCA SONY	9,999.00
2922	515124151501-31-500-039-06920	IMPRESORA HP LS, S: VNB3511187	1,900.00
2923	515124151501-31-500-028-06922	NO BREAK TRIPPLITE INTERENET, S: 75502260	799.00
2924	515124151501-31-500-039-06870	IMPRESORA HP LS, S: SVNB3204547	1,900.00
2925	515124151501-25-585-028-06948	REGULADOR APC BACKUPUS ES550G	1,135.64
2926	515124151501-31-500-039-06945	IMPRESORA HP LASEJET PRO P1606,, S:SVNB3G08214	2,915.08
2927	515124151501-31-500-039-06946	IMPRESORA HP LASEJET PRO P1606, S:SVNB3G08216	2,915.08
2928	515124151501-31-500-429-07054	CAMARA WEB LOGITECH HD C910, S:CT.5766.01	1,247.12
2929	515124151501-31-500-039-07055	IMPRESORA LINE EC-5890X PARALEL, S: 2R10490268	1,605.00
2930	515124151501-31-500-040-07056	ESCANER HONEYWELL MS9520 37A38, S: 2R10490268	2,295.03
2931	515124151501-11-571-005-07061	LAPTOPMAC BOOK PRO 17"	38,447.01
2932	515124151501-20-603-028-07172	REGULADOR NO BREAK CDP 500VA/300W, S: 201612	790.00
2933	515124151501-45-123-328-07178	IMPRESORA MULTIFUNCIONAL	999.00
2934	515124151501-31-500-039-07240	IMPRESORA HP DESKJET 2000 S: CN12L12KJ	1,086.92
2935	515124151501-33-145-039-07241	IMPRESORA HP DESKJET 2000 S: CN12L12KW6	1,086.92
2936	515124151501-43-115-028-07151	REGULADOR	324.80
2937	515124151501-11-571-028-07156	REGULADOR NO BREAK 60M	590.01
2938	515124151501-19-361-039-07394	IMPRESORA XEROX MOD. 7500-N	73,613.60
2939	515124151501-31-456-039-07393	IMPRESORA HP D1000, SERIE NO. CN22721H4F	620.00
2940	515124151501-19-689-005-07408	LAP TOP M. SONY VAIO SVE141111ELW BLANCA	7,999.00
2941	515124151501-19-689-005-07407	COMPUTADORA HP G4-1420OLA	7,999.00
2942	515124151501-19-689-005-07506	COMPUTADORA IMAC 21.5"/2, 7QC/2X2GB/1TB/6770M-SPA 3571213261	22,499.00
2943	515124151501-31-500-005-07621	COMPUTADORA GHIA AMD E-350 1.60GHZ, 2GB, 500GB MONITOR AOC	11,934.38
2944	515124151501-31-500-005-07622	COMPUTADORA GHIA AMD E-350 1.60GHZ, 2GB, 500GB MONITOR AOC	11,934.38
2945	515124151501-31-500-005-07623	COMPUTADORA GHIA AMD E-350 1.60GHZ, 2GB, 500GB MONITOR AOC	11,934.38
2946	515124151501-31-500-005-07624	COMPUTADORA GHIA AMD E-350 1.60GHZ, 2GB, 500GB MONITOR AOC	11,934.38
2947	515124151501-31-500-005-07625	COMPUTADORA GHIA AMD E-350 1.60GHZ, 2GB, 500GB MONITOR AOC	11,934.38
2948	515124151501-31-500-005-07626	COMPUTADORA GHIA AMD E-350 1.60GHZ, 2GB, 500GB MONITOR AOC	11,934.38
2949	515124151501-31-500-039-07630	MULTIFUNCIONAL CANON PIXMA, COLOR 4800 X 1200 DPI BRAILLE	2,355.35
2950	515124151501-46-425-005-08060	COMPUTADORA DELL INSPPIRON S:3SDZ7Y1, MONITOR LED SAMSUNG S:	8,352.00
2951	515124151501-46-425-039-08062	IMPRESORA HP LASER JET PRO200, S: CND8F6X9PJ	4,674.80
2952	515124151501-19-689-005-08120	COMPUTADORA MCA. DELL, MOD. XPS8700	25,392.40
2953	515124151501-19-689-005-08121	COMPUTADORA PORTATIL MCA. APPLE, MOD. IMAC	33,912.60
2954	515124151501-25-585-005-08131	CPU DP CPU DUAL CORE/MB GIGABYTE MEM/RAM 4GB/DD WD 500GB	5,452.00
2955	515124151501-36-724-005-08146	COMPUTADORA DP PROC. INTEL DUAL CORE/MB GIGABYTE /MEM RAM 4G	5,452.00
2956	515124151501-19-689-414-08181	DISCO DURO EXTRAIBLE MCA. DATA MOD. HD710 NEGRO 2.5 USB 3.0	1,380.40
2957	515124151501-43-115-039-08185	IMPRESORA SAMSUNG LASERJET M2022	1,300.00
2958	515124151501-38-477-150-08195	MONITOR AOC 17" E1660SW	2,300.00
2959	515124151501-13-036-028-08205	NO BREAK CDP 500VA/300W, S: 0582293	808.52
2960	515124151501-13-575-028-08206	NO BREAK CDP 500VA/300W, S: 0582294	808.52
2961	515124151501-13-997-028-08207	NO BREAK CDP 500VA/300W, S: 0582017	808.52
2962	515124151501-13-589-028-08208	NO BREAK CDP 500VA/300W, S: 0582018	808.52
2963	515124151501-13-733-028-08209	NO BREAK CDP 500VA/300W, S: 0583862	808.52
2964	515124151501-13-543-028-08211	NO BREAK CDP 500VA/300W, S: 0582019	808.52
2965	515124151501-13-353-028-08212	NO BREAK CDP 500VA/300W, S: 0582020	808.52
2966	515124151501-13-298-028-08213	NO BREAK CDP 500VA/300W, S: 0583861	808.51
2967	515124151501-25-247-005-08290	COMPUTADORA (CPU) S: 344727.01 PROCESADOR CORE 13 3220 3.3 G	5,400.00
2968	515124151501-44-751-091-08294	TERMINAL ZX AUTONOMA DE HUELLA DIGITAL U-X629C	1,890.00
2969	515124151501-41-741-005-08295	LAPTOP V5 ASPIRE TOUCH MOD. ZRQ, S:NXME3AL001406040637600	10,499.00
2970	515124151501-12-090-005-08384	LAPTOP TOSHIBA C55-B55201, S: 7E08106P	4,999.00
2971	515124151501-11-571-353-08387	ROUTER ACCES POINT MCA. LINKYS	1,600.00
2972	515124151501-42-248-091-08388	TERMINAL ZK HUELLA DIGITAL TFT, S:0632141900886, M:SD-H7	1,189.99
2973	515124151501-18-681-005-08406	CPU ARMADO, S: 940400104329, PROCESADOR CORE	5,299.01
2974	515124151501-13-151-414-08512	DISCO DURTO EXTERNO CAP. 3TB WESTERN DIGITAL	1,899.00
2975	515124151501-13-151-005-08513	CPU INTEL CORE 15 3340 MEMORIA RAM 6GB	7,903.52
2976	515124151501-25-712-150-08530	MONITOR ACER, S: 1436095484204	1,499.00
2977	515124151501-13-026-039-08527	IMPRESORA EPSON MATRIZ LX-350	3,880.00

	Código	Descripción del Bien	Valor <u>HISTORICO</u>
2978	515124151501-44-751-039-08531	IMPRESORA CANON 2910	790.00
2979	515124151501-13-026-005-08540	PROCESADOR GHIA CORE 13 4 GB, S: 250606	5,880.00
2980	515124151501-13-036-005-08541	PROCESADOR GHIA CORE 13 4 GB, S: 250383	5,880.00
2981	515124151501-13-298-005-08542	PROCESADOR GHIA CORE 13 4 GB, S: 250384	5,880.00
2982	515124151501-13-332-005-08543	PROCESADOR GHIA CORE 13 4 GB, S: 250396	5,880.00
2983	515124151501-13-543-005-08544	PROCESADOR GHIA CORE 13 4 GB, S: 250397	5,880.00
2984	515124151501-13-589-005-08545	PROCESADOR GHIA CORE 13 4 GB, S: 250271	5,880.00
2985	515124151501-13-997-150-08548	MONITOR LCD LG 18.5", S:NDKDAK285	1,799.00
2986	515124151501-54-617-091-08585	TERMINAL ZK AUTONOMA S:6335144700297 M: X629-C HUELLA DIGITA	1,990.00
2987	515124151501-12-688-476-08590	SWITCH CONMUTADOR ETHERNET TL-SF1048, 48 PUERTOS RJ45, 10/10	2,068.16
2988	515124151501-12-688-353-08588	ROUTER TP LINK INALAMBRICO DE BANDA DUAL CONCURRENTE	1,733.60
2989	515124151501-55-544-005-08586	CPU MEMORIA KINGSTON 4GB	6,855.91
2990	515124151501-12-688-028-08587	REGULADOR NO BREAK APC CAP. POTENCIA DE SALIDA	8,504.48
2991	515124151501-19-689-477-08596	TABLET LENOVO A3300	1,699.00
2992	515124151501-19-689-477-08597	TABLET LENOVO A3300	1,699.00
2993	515124151501-19-689-477-08598	TABLET LENOVO A3300	1,699.00
2994	515124151501-19-689-477-08599	TABLET LENOVO A3300	1,699.00
2995	515124151501-19-689-477-08600	TABLET LENOVO A3300	1,699.00
2996	515124151501-19-689-477-08591	TABLET LENOVO 7" 8GB A3300	1,718.00
2997	515124151501-19-689-477-08592	TALBET LONOVO 7" 8GB A3300	1,718.00
2998	515124151501-19-689-477-08593	TABLET LONOVO 7" 8GB A3300	1,718.00
2999	515124151501-19-689-477-08594	TABLET LENOVO 7" 8GB A3300	1,718.00
3000	515124151501-19-689-477-08595	TABLET LENOVO 7" 8GB A3300	1,718.00
3001	515124151501-20-387-005-08601	LAPTOP TOSHIBA S:3F125120P, C55-B5101	5,199.00
3002	515124151501-25-585-150-08602	MONITOR LED HP 18.5" W1952, S:6CM51722KQ	1,899.00
3003	515124151501-19-689-005-08608	LAPTOP MACBOOK MB PRO RD 13.3/2 .7,GHZ/8GB/256G	26,999.00
3004	515124151501-25-033-039-08618	IMPRESORA LASER SAMSUNG, S:GF9A004H SL-C410W COLOR	2,899.00
3005	515124151501-10-764-039-08619	IMPRESORA MULTIFUNCIONAL HP 1515, S: CNAK194PX	899.00
3006	515124151501-26-711-414-08620	DISCO DURO EXTERNO, S: WXR1E9431WF2, WESTERN DIGITAL 2T	1,999.00
3007	515124151501-36-724-414-08650	DISCO DURO EXTRAIBLE SEAGATE S:NA7LLZ2W2 1 TB PORTATIL	998.00
3008	515124151501-13-298-028-08651	REGULADOR NO BREAK SMART S:121504301618	661.69
3009	515124151501-13-575-028-08652	REGULADOR NO BREAK SMART S:150326-0863157	621.98
3010	515124151501-12-801-039-08671	IMPRESORA MULTIFUNCIONAL L565 C11CE53301 SISTEMA CONTINUO	5,800.16
3011	515124151501-10-800-039-08672	IMPRESORA MULTIFUNCIONAL L565 C11CE53301 SISTEMA CONTINUO	5,800.16
3012	515124151501-26-796-005-08663	COMPUTADORA DESKTOP HP 18-5525	7,349.00
3013	515124151501-26-672-039-08673	IMPRESORA HP LASERJET P1102E CE658A	1,399.30
3014	515124151501-10-796-005-08674	LAPATOP HP 14-1211 14"	5,597.95
3015	515124151501-13-997-028-08698	REGULADOR NO-BREAK APC BE3S0G-LM 350VA 200W 120V 6TC	1,276.84
3016	515124151501-13-997-028-08698	REGULADOR NO-BREAK APC BE3S0G-LM 350VA 200W 120V 6TC	969.00
3017	515124151501-13-036-028-08682	REGULADOR NO BREAK APCA BE3SOG-LM 350VA 200W	1,276.83
3018	515124151501-13-589-028-08683	REGULADOR NO BREAK APCA BE3SOG-LM 350VA 200W	1,276.83
3019	515124151501-13-611-028-08684	REGULADOR NO BREAK APCA BE3SOG-LM 350VA 200W	1,276.83
3020	515124151501-13-543-028-08685	REGULADOR NO BREAK APCA BE3SOG-LM 350VA 200W	1,276.83
3021	515124151501-26-796-028-08704	REGULADOR NO BREACK APC BE650G1-LM-650VA-390W 120V BTC	2,040.61
3022	515124151501-24-223-328-08710	MULTIFUNCIONAL EPSON L220VC11CES6301	4,100.37
3023	515124151501-12-473-039-08711	IMPRESORA EPSON L-310 C11CES7301 SC	3,165.22
3024	515124151501-25-247-039-08714	IMPRESORA LASER COLOR SAMSUMGSL-C410W	3,350.47
3025	515124151501-40-098-028-03802	REGULADOR DE VOLTAJE	276.00
3026	515124151501-12-312-005-05226	EQUIPO DE COMPUTO D.D. 160 GBHITACHI 7200	6,974.11
3027	515124151501-53-993-005-05623	EQUIPO DE COMPUTO ATX NEGRO, MONITOR SAMSUNG	5,299.01
3028	515124151501-35-529-039-05624	IMPRESORA SAMSUNG 4200 LASER	2,459.99
3029	515124151501-35-529-028-05625	REGULADOR DE VOLTAJE	240.00
3030	515124151501-40-098-328-05718	MULTIFUNCIONAL HP C4180	1,477.10
3031	515124151501-12-744-005-05913	COMPUTADORA PENTIUM 4, S:ETL5209141749005836E1	7,340.72
3032	515124151501-12-744-039-05966	IMPRESORA HP 6940	1,322.30
3033	515124151501-20-603-039-06057	IMPRESORA HP DESKJET D2460, S: TH842520M5	506.16
3034	515124151501-20-603-005-06058	COMPUTADORA PRESARIO S:CNX8190493	5,660.97
3035	515124151501-20-624-039-06231	IMPRESORA E120 LEX	1,198.00
3036	515124151501-53-993-039-06225	IMPRESORA HP 6940, S:SMY85CCS1JQ	1,448.00
3037	515124151501-50-336-039-06476	IMPRESORA HP DESKJET D2460,(TONATIU) M:CB611, S:TH93Q5715Y	679.00
3038	515124151501-53-993-028-06503	REGUALDOR NO BREAK POWER, S:319400858, OFFICE 400VA	641.52
3039	515124151501-37-662-005-06542	COMPUTADORA PORTATIL S/N: LKPL020559422AF5F2000	9,602.50

Código		Descripción del Bien	Valor <u>HISTORICO</u>
3040	515124151501-10-664-005-06544	COMPUTADORA PORTATIL S/N: LXPGL020559422AE182000	9,602.50
3041	515124151501-20-653-005-06545	COMPUTADORA PORTATIL S/N:; LXPGL020559422AF332000	9,602.50
3042	515124151501-19-689-414-06546	DISCO DURO EXTERNO LACIE 1TB 3.5	2,799.00
3043	515124151501-19-431-028-06598	REGULADOR SOLABASIC 1200VA	423.40
3044	515124151501-19-727-028-06599	REGULADOR SOLABASIC 1200 VA	423.40
3045	515124151501-19-043-005-06606	COMPUTADORA LAINX TITAN, S: 1004844579	13,699.60
3046	515124151501-16-706-005-06649	COMPUTADORA ACER S: LXPGYO20569451F9801601	7,915.84
3047	515124151501-51-767-039-06659	IMPRESORA HP LS, S:VNB34022403	1,876.88
3048	515124151501-22-550-039-06660	IMPRESORA HP A COLOR, S: SCN9ASDH17G	870.87
3049	515124151501-50-336-005-06690	COMPUTADORA LAPTOP M. ACER S: LXAGY02056945200C91601	7,915.84
3050	515124151501-19-657-028-06699	REGULADOR NO BREAK TRIPP-LITE SMAR	1,899.00
3051	515124151501-37-087-040-06700	SCANNER HP SERIE NO. SCN01RT21Z3	1,499.00
3052	515124151501-23-779-005-06887	COMPUTADORA HP, S: MXL0241R6L	14,533.64
3053	515124151501-28-106-005-06890	COMPUTADORA HP, S: MXL0241R7V	14,533.64
3054	515124151501-57-684-005-06891	COMPUTADORA HP, S: MXL0241RTR	14,533.64
3055	519124151501-54-307-091-06910	RELOJ CHECADOR POR MEDIO DE HUELLA DIGITAL, S:0060390160322	9,860.00
3056	515124151501-10-663-039-06913	IMPRESORA HP OFFICEJET PRO 8000	2,084.52
3057	515124151501-50-299-328-06939	MULTIFUNCIONAL HP, S:SCN05DC72JJ	1,099.00
3058	515124151501-50-299-039-06940	IMPRESORA HP LASER LS, S;SVNB3B51369	1,599.00
3059	515124151501-57-998-005-07008	COMPUTADORA PERSONAL CELERON DUAL CORE	5,152.72
3060	515124151501-20-596-005-07009	COMPUTADORA PERSONAL CELERON DUAL CORE	4,845.92
3061	515124151501-10-764-028-06958	REGULADOR NO BREAK SOLA BASIC ISB	1,865.28
3062	515124151501-10-479-005-06937	COMPUTADORA PORTATIL DELL, SERIE: FCWJBL1	7,864.80
3063	515124151501-13-997-005-07057	COMPUTADORA COMPAQ CQ1-1305	5,999.00
3064	515124151501-11-571-005-07059	COMPUTADORA APPLE MAC BOOK PRO 15"	32,999.00
3065	519124151501-35-529-091-07144	RELOJ DE HUELLA DIGITAL U-X628C	2,190.00
3066	515124151501-23-709-028-07170	REGULADOR NOBREAK CDP 500VA/300W NEGRO, S: 201124	790.00
3067	515124151501-23-779-028-07171	REGULADOR NO BREAK CDP 500VA/300W NEGRO, S:201310	790.00
3068	519124151501-20-069-091-07166	TERMINAL AUTONOMA DE HUELLA DIGITAL U-X628C	2,040.00
3069	519124151501-50-336-091-07167	TERMINAL ZK AUTONOMA DE HUELLA DIGITAL U-X628C	2,040.00
3070	519124151501-19-781-091-07168	TERMINAL ZK AUTONOMA DE HUELLA DIGITAL U-X628C	2,040.00
3071	515124151501-12-688-028-07180	REGULADOR SMART S: 110225-0530248	2,859.44
3072	515124151501-22-747-353-07239	RUTEADOR LINKSYS RV042 RV042 4 PUERTOS	3,464.92
3073	515124151501-19-361-005-07346	COMPUTADORA APPLE MAC, S:H01510NGEUG, M:A1289	67,280.00
3074	515124151501-19-689-039-07380	IMPRESORA HP LASERJET PRO CP 1525	3,999.00
3075	515124151501-16-706-353-07392	ROUTER E2100L	2,041.60
3076	515124151501-19-361-040-07409	ESCANNER HP SCANJET G2410	1,299.00
3077	515124151501-19-657-005-07406	COMPUTADORA HP G41420LA	7,999.00
3078	515124151501-19-689-414-07415	D.DURO EXTERNO M. SONY, PHU-220R 220 GB, S: S01-1000158-1	13,711.20
3079	515124151501-21-243-028-07581	REGULADOR /DIMMER MARCA CHAUVET MODELO PRO-D6 S/N 33259464	9,000.00
3080	515124151501-21-002-039-07615	IMPRESORA LASER MULTI 2515 (C22280A)	1,150.00
3081	515124151501-12-090-039-07616	IMPRESORA LASER SAMSUNG ML-2165	880.00
3082	515124151501-13-353-039-07619	IMPRESORA EPSON FX890, 9 PINES, 10", S: NYBZ064489	5,799.00
3083	515124151501-13-151-150-07633	MONITOR BENQ LED 24	2,799.00
3084	515124151501-37-662-039-07854	IMPRESORA DE TICKETS TERMICA Y ESCANNER DE CODIGOS DE BARRA	3,248.00
3085	515124151501-25-105-005-07916	CPU GHIA 13 3220 3.3/4GB/500GB/W8, S:196546	6,775.45
3086	515124151501-25-105-150-07917	MONITOR LED GHIA 18.5" NEGRO, S:ETH1D01367019	1,623.55
3087	519124151501-31-500-091-08053	TERMINAL ZK AUTONOMA DE HUELLA DIGITAL U -X628C	1,890.00
3088	515124151501-20-135-039-08056	IMPRESORA HP DESKJET INK ADVATAGE 2515	799.00
3089	515124151501-43-115-039-08057	IMPRESORA HP LASERJET PRO P1102W	1,682.00
3090	515124151501-19-727-005-08122	COMPUTADORA PORTATIL MCA. APPLE, MOD. MACBOOK PRO	21,821.92
3091	515124151501-19-727-005-08172	COMPUTADORA DE ESCRITORIO IMAC, MCA. APPLE, S: SCO2KG90YDNCR	30,542.80
3092	515124151501-19-361-005-08173	COMPUTADORA HP ELITE 800 SFF, S: MXL3480H9S	16,553.20
3093	515124151501-19-781-005-08174	COMPUTADORA DELL INSPIRONAIO20G20_450LCT 030WGPV1	10,747.40
3094	515124151501-19-781-039-08175	IMPRESORA MULTIFUNCIONAL COLOR HP LASERJET PRO 200 M276NW1	6,444.96
3095	515124151501-19-729-005-08178	COMPUTADORA HP AIO 18.5" EA-100, S: SCM3410CW9, 1	7,250.00
3096	515124151501-12-090-005-08187	COMPUTADORA HP AIO 18.5", EA-1500, S: 5CM3410CW9, 1	7,250.00
3097	515124151501-19-361-414-08182	DISCO DURO EXTERNO SEAGATE 3 TB INTERNO SATA 3.5", Z1F2YR6T	2,772.40
3098	515124151501-19-657-414-08183	DISCO DURO EXTERNO SEAGATE 3 TB INTERNO SATA 3.5", Z1F2YR8D	2,772.40
3099	515124151501-19-727-414-08184	DISCO DURO EXTERNO SEAGATE 3 TB INTERNO SATA 3.5", Z1F2YXPR	2,772.40
3100	515124151501-12-090-005-08188	LAPTOP HP 14-D020LA INTEL 4/500/WB, S:5CB3500GKL	5,699.00

Código		Descripción del Bien	Valor <u>HISTORICO</u>
3101	515124151501-42-248-039-08203	IMPRESORA MULTIFUNCIONAL BROTHER DCP-1512	1,299.00
3102	515124151501-19-689-028-08210	NO BREAK CDP 500VA/300W, S: 0582752	808.52
3103	515124151501-53-993-028-08217	REGULADOR DE CORRIENTE CON BATERIA DE RESPADO 100VA	2,128.60
3104	515124151501-53-993-028-08218	REGULADOR DE CORRIENTE CON BATERIA DE RESPADO 100VA	2,128.60
3105	515124151501-19-689-414-08291	DISCO DURO EXTERNO S: NA4MZSAG, USB 3.0 4 TB	3,944.00
3106	515124151501-43-115-091-08293	TERMINAL ZK HUELLA DIGITAL, S:0335141901382,U-X629C	1,890.00
3107	515124151501-45-123-091-08377	TERMINAL ZK HUELLA DIGITAL TFTS:0632141500510, M: SD-H7	1,190.00
3108	515124151501-14-144-005-08375	LAPTOP V5 ASPIRE MOD. ZRQ, S:NXME3AL0014060402E7600	10,499.01
3109	515124151501-53-993-028-08381	REGULADOR NO BREAK G-UPR506, S:121026-0580001	880.00
3110	515124151501-13-032-028-08382	REGULADOR NO BREAK G-UPR506, S:121026-0580002	880.00
3111	515124151501-25-247-150-08539	MONITOR LCD LG 18.5", S: NDDMAK282	1,799.00
3112	515124151501-13-997-005-08546	PROCESADOR GHIA CORE 13 4 GB, S: 250146	5,880.00
3113	515124151501-13-575-005-08547	PROCESADOR GHIA CORE 13 4 GB, S: 250385	5,880.00
3114	515124151501-20-653-091-08656	TERMINAL ZK AUTONOMA HUELLA DIGITAL Y RED	2,340.00
3115	515124151501-19-469-414-08657	DISCO DURO EXTERNO CAPACIDAD 3TB WESTERN	2,199.02
3116	515124151501-19-469-414-08658	DISCO DURO EXTERNO CAPACIDAD 3TB WESTERN	2,199.03
3117	515124151501-26-796-328-08664	MULTIFUNCIONAL EPSON L555 WIFI	5,559.00
3118	515124151501-10-248-328-08707	MULTIFUNCIONAL HP INK ACTV 2545	648.00
3119	515124151501-16-706-028-00155	REGULADOR DE VOLTAJE DE 1.2 KVA PROTEC.TEL	310.50
3120	515124151501-25-033-039-00207	IMPRESORA PANASONIC KX-P3696 9 PINES 16" (BOD.ARCH. MUERTO C	5,060.00
3121	515124151501-53-993-039-00260	IMPRESORA HEWLETT PACKARD DESKJET 710C 600 X 600 DPI 6PPM EN	2,760.00
3122	515124151501-53-688-116-00454	BOCINA IS TAZZ J80411643	1.00
3123	515124151501-19-469-028-00585	REGULADOR DE VOLTAJE SOLA	1.00
3124	515124151501-28-106-028-00638	REGULADOR DE VOLTAJE PRO NET	1.00
3125	515124151501-16-706-005-00655	PROCESADOR INTEL PENTIUM III 500MHZ ,CD ROM 50 X.	9,499.00
3126	515124151501-22-747-028-00706	REGULADOR SOLA SB	730.25
3127	515124151501-42-248-028-03167	REGULADOR DE VOLTAJE SOLA BASIC DE 1000 WATTS	326.60
3128	515124151501-42-248-005-03171	COMPUTADORA GTD.T.VIDEO,TECLADO,MOUSE,MONITOR SVGA 14",GABIN	6,481.40
3129	515124151501-18-763-028-03174	REGULADOR DE VOLTAJE	1.00
3130	515124151501-16-706-039-03780	IMPRESORA HP DESKJET 840C (JOSE AMPARANO)	2,127.50
3131	515124151501-26-704-039-03783	IMPRESORA HP DESKJET 840C	2,127.50
3132	515124151501-18-661-039-03803	IMPRESORA MARCA EPSON STYLUS COLOR 777 SERIE CPGEO27549	1,644.50
3133	515124151501-53-993-005-03815	COMPUTADORA PIII 933MHZ,CD-ROM 56X BTC,CD-RW HP,TECLADO,MOUS	10,338.50
3134	515124151501-19-729-005-03868	PROC. ARMADO PENTIUM 4 DE 1.4GHZ DISCO DURO 40GB,LECTOR DVD,	14,145.00
3135	515124151501-53-993-005-03896	PROCESADOR DE 38.1G.B C/ QUEMADOR 8 X 4 X 32X FACTURA 305	3,220.00
3136	515124151501-53-993-005-03900	PROCESADOR LG 52X MAX AMD DURON	11,868.00
3137	515124151501-26-470-116-03904	BOCINA P/COMPUTADORA	1.00
3138	515124151501-26-470-116-03905	BOCINA P/COMPUTADORA	1.00
3139	515124151501-37-662-028-04289	REGULADOR DE VOLTAJE PRO NET 120 VOLTS	1.00
3140	515124151501-26-470-028-04347	REGULADOR DE VOLTAJE	1.00
3141	515124151501-19-727-005-04414	COMPUTADORA ARMADA PENTIUM 4 DE 2.66GHZ,LECTORA DE DISCOS DE	19,320.00
3142	515124151501-53-993-005-04418	CPU P4 256 RAM,40GB,CD TECLADO S/N 0309 (IRMA)	8,699.00
3143	515124151501-53-993-039-04423	IMPRESORA HP DESKJET 6127 SERIE:MY37S3B146	2,150.50
3144	515124151501-53-993-005-04424	CPU LANIX INTEL P4, MONITOR 15", S:308MX11892, M:LN500E	8,058.00
3145	515124151501-53-993-005-04449	PENTIUM 4 DISCO DURO 80GB 7200RPM,DRIVE 3.5",DVD-RW DUAL FOR	16,706.05
3146	515124151501-53-993-005-04450	PENTIUM 4 DISCO DURO 80GB 7200RPM,DRIVE 3.5",DVD-RW DUAL FOR	16,706.05
3147	515124151501-18-661-028-04451	REGULADOR DE VOLTAJE DE 1KVA ELECTRONICO INET	327.75
3148	515124151501-18-661-028-04452	REGULADOR DE VOLTAJE DE 1KVA ELECTRONICO INET	327.75
3149	515124151501-22-550-039-04481	IMPRESORA, COPIADORA,SCANNER HP LASERJET 3300 SERIE:SGL34C05	6,498.94
3150	515124151501-19-080-005-04498	COMPUTADORA ARMADA ,MICROPROCESADOR BOX,MEMORIA 256 MB,DISCO	5,416.50
3151	515124151501-25-585-150-04502	MONITOR SAMSUNG 17" SERIE:AV17HCGX201364W	1,840.00
3152	515124151501-50-336-039-04528	IMPRESORA HP DESKJET 6127 SERIE:MY37N3B134 (ALBA)	1,748.00
3153	515124151501-53-993-005-04530	COMPUTADORA ARMADA DISCO DURO80GB.MEMORIA RAM256MB,CD-ROM L	8,510.00
3154	515124151501-19-043-028-04547	REGULADOR DE VOLTAJE DE 1000W	437.00
3155	515124151501-50-336-005-04603	COMPUTADORA LANIX PENTIUM4 S/N00406156030,(ELSA) CD ROM52X,	11,928.95
3156	515124151501-53-993-039-04604	IMPRESORA HP DESKJET 9300 SERIE:CN4118519H	4,991.00
3157	515124151501-53-993-005-04799	COMPUTADORA LANIX P IV 2.8GHZ,40GB,XP-PRO,256M SERIE:0030910 ISC	10,097.00

Código		Descripción del Bien	Valor <u>HISTORICO</u>
3158	515124151501-53-993-005-04800	COMPUTADORA LANIX P IV 2.8GHZ,40GB,XP-PRO,256M SERIE:0030910	10,097.00
3159	515124151501-42-248-039-04804	IMPRESORA HP MOD.6127	2,081.50
3160	515124151501-18-7463005-04817	COMPUTADORA IBM NETVISTA P4 3.06,DD 40GB,512MB,CDRW DE 48X,S	17,802.00
3161	515124151501-53-993-039-04860	IMPRESORA HP 5650 DESKJET 21PPN SERIE:MY42J4K33S	1,552.50
3162	515124151501-10-764-040-04861	SCANNER HP 3970 2400 DPI/48BITS USBPZ SERIE:CN369T40MD	1,552.50
3163	515124151501-51-658-039-04873	IMPRESORA HP DESKJET 5650 21 PIN/15PP SERIE: SMY3B14Q22N	1,557.10
3164	515124151501-36-724-039-04911	IMPRESORA HP 3650 DESKJET COLOR SERIE:STH3CD131M3	1,052.25
3165	515124151501-40-018-005-04945	COMPUTADORA HITECH, MONITOR PANACER 15" DROM56X,	7,691.20
3166	515124151501-13-997-039-04953	IMPRESORA EPSON MATRIZ LQ-590 10"	4,697.75
3167	515124151501-16-706-005-04981	COMPUTADORA P IV 2.8GHZ, 512MB RAM,DD60GB TECLADO,MOUSE OPTI	9,300.00
3168	515124151501-19-727-005-04983	COMPUTADORA P4 PARA EDICION,RAM1024 DDR400MHZ, CD-R/RW- DVD 5	30,475.00
3169	515124151501-51-325-005-05033	COMPUTADORA COMPAC PRESARIO SR1405,S:MXK5130KY3	8,718.77
3170	515124151501-33-145-039-05035	IMPRESORA MULTIFUNCIONAL MARCA LEXMARK MODELO X215, 17PPM	6,790.75
3171	515124151501-36-262-005-05036	COMPUTADORA INTEL PIV 512MB,DD80GB,VIDEO AGP,GAB. MINITORRE	7,705.00
3172	515124151501-16-706-039-05156	IMPRESORA HP LASERJET 1022	4,123.00
3173	515124151501-19-730-005-05168	COMPUTADORA APPLE IMAC,PANTALLA 20",512MB RAM,250GB DISCO DU	28,685.40
3174	515124151501-53-993-005-05187	COMPUTADORA P4, T. MADRE,DD 80GB,FLOPPY,512 MB DDR,MONITOR	6,901.50
3175	515124151501-36-724-005-05188	COMPUTADORA TIPO LAPTOP MARCA TOSHIBA SATELITE MOD. M55- SP32	19,276.30
3176	515124151501-19-361-039-05191	IMPRESORA HP LASERJET 1320 (Q5927A)	6,019.00
3177	515124151501-42-248-005-05197	COMPUTADORA ACER POWERF5,DVD- CD/RW,S/N:PS008007406340004D010	8,219.05
3178	515124151501-42-248-040-05198	ESCANER HP SCANJET 4070 N/S:SCN67QAL1H3	1,552.50
3179	515124151501-19-469-039-05202	IMPRESORA HP PHOTOS 7850	1,049.00
3180	515124151501-50-336-005-05421	COMPUTADORA INTEGRADA PENTIUM 4.3 (ALBA)GHZ, 1GB RAM	9,994.65
3181	515124151501-19-469-005-05193	COMPUTADORA PERSONAL INTEGRADA PENTIUM 4 2.66 GHZ	7,245.00
3182	515124151501-19-729-039-05423	IMPRESORA HP LASER COLOLR 2600N	4,129.47
3183	515124151501-53-993-040-05424	SCANER HP 5590 2400X2400 DPI SERIE:CNSBYTROC V	4,518.18
3184	515124151501-41-741-005-05426	COMPUTADORA PRESARIO V2615LA (PARA ACTIVIDADES DEL INSTITUTO	8,999.10
3185	515124151501-12-688-005-05428	COMPUTADORA HP PAVILLION AL300, S: ETL5209141802002D363E1	8,999.10
3186	515124151501-57-566-039-05430	IMPRESORA HP PHOTOSMART 7850	1,049.00
3187	515124151501-57-656-005-05431	COMPUTADORA HP PAVILLION AL300	8,999.10
3188	515124151501-53-993-040-05432	ESCANER HP SCANJET 4070	1,499.00
3189	515124151501-33-145-005-05439	EQUIPO DE COMPUTO GABINETE ATX350W GRIS/BEIGE	8,250.56
3190	515124151501-22-774-005-05441	LAPTOP MAC BOOK PRO INTEL	39,928.00
3191	515124151501-33-145-039-05442	IMPRESORA HP MULTI3180	1,398.00
3192	515124151501-57-106-040-05429	ESCANER HP SCANJET 4070	1,499.00
3193	515124151501-19-431-005-05529	COMPUTADORA APPLE DOBLE PROCESADOR	35,484.40
3194	515124151501-19-045-005-05531	LAPTOP ACER 4222WLM1, 1.6 GHZ SERIE:LXTCJ06014633002212500	13,275.30
3195	515124151501-19-431-005-05532	COLAMOAP-20 APPLE CINEMA DISPLAY 20" PANTALLA PLANA	9,853.20
3196	515124151501-13-589-005-05533	COMPUTADORA ARMADA BTC , MONITOR SAMSUNG	9,200.00
3197	515124151501-16-706-039-05534	IMPRESORA HP DESKJET 1360 (MA. JOSE)	476.62
3198	515124151501-53-993-005-05598	COMPUTADORA GABINETE GRIS NEGRO, MONITOR SAMSUNG	7,989.28
3199	515124151501-44-751-005-05599	LAPTOP ACER ASPIRE MOD.3680 PANT. 15 " (OFICINA)	8,675.00
3200	515124151501-51-608-005-05603	COMPUTADORA, SAMSUNG, GAB.GRIS/NEG.MON. SAMSUNG	7,989.28
3201	515124151501-21-714-028-05611	REGULADOR SOLA BASIC DE VOLTAJE 120 VOLT 3000VAC	10,465.00
3202	515124151501-21-714-028-05610	REGULADOR SOLA BASIC DE VOLTAJE 120 VOLT, 3000VAC	10,465.00
3203	515124151501-26-711-039-05629	IMPRESORA LASER HP 1020 S:CNBKR63220	1,711.20
3204	515124151501-16-303-039-05641	IMPRESORA LEXMARK E120 (JOSE)	1,299.00
3205	515124151501-16-227-328-05643	MULTIFUNCIONAL (M1005MFP)	2,899.00
3206	515124151501-13-589-039-05645	IMPRESORA LASER HP 1020 S:CNBKR63223	1,711.20
3207	515124151501-55-544-039-05701	IMPRESORA 1020, S: CNBK973613	1.00
3208	515124151501-55-615-039-05702	IMPRESORA 1020	1.00
3209	515124151501-19-689-039-05719	IMPRESORA HO 2600N	4,199.00
3210	515124151501-22-774-394-05723	QUEMADORA TASCAM SERIE:0012075	15,376.18
3211	515124151501-57-566-005-05756	PROCESADOR PENTIUM 4, MONITOR 19"LCD	7,398.64
3212	515124151501-10-764-005-05766	PROCESADOR CORE 2 DUO Y ACCESORIOS C/REGULADOR	8,037.58
3213	515124151501-20-624-005-05767	PROCESADOR CORE 2 DUO Y ACCESORIOS C/REGULADOR S.MON.702TPZK	8,037.58
3214	515124151501-40-098-005-05768	PROCESADOR CORE 2 DUO Y ACCESORIOS C/REGULADOR	8,037.58

	Código	Descripción del Bien	Valor <u>HISTORICO</u>
3215	515124151501-53-993-039-05824	IMPRESORA HP 6940, SERIE:MY74B9R21B	1,283.30
3216	515124151501-11-652-039-05826	IMPRESORA HP 6490, SERIE: my77obs3s4	1,283.30
3217	515124151501-26-704-414-05828	DISCO DURO PORTATIL BOM. NO. 96200-41002-110	2,299.00
3218	515124151501-26-672-005-05827	LAPTOP ACER, SERIE NO. 729022F8	10,310.44
3219	515124151501-13-733-005-05858	COMPUTADORA CON MONITOR ACER	7,137.18
3220	515124151501-36-724-328-05906	MULTIFUNCIONAL	1,397.44
3221	515124151501-25-673-005-05922	COMPUTADORA PENTIUM MON.SAMSUNG, S:1041027.4718	7,340.69
3222	515124151501-11-571-005-05927	COMPUTADORA PORTATIL T/NOTEBOOK, S: 5B2A233A, M:PCG-6S1P	31,050.00
3223	515124151501-53-993-328-05931	ESCANER HP G2410 S: SCC79US20HP	954.00
3224	515124151501-42-248-005-05963	COMPUTADORA PENTIUM 4-3 MONITOR LCD,S:ETL5209141802002D363E1	7,338.14
3225	515124151501-19-657-005-05964	COMPUTADORA APPLE IMAC S:QP805041X86	19,262.50
3226	515124151501-42-248-039-05967	IMPRESORA HP 6940, S:HPK-VCRA-0511 (B)	1,322.30
3227	515124151501-19-727-150-05977	PANTALLA PLANA DELL ULTRASHARP DE 24" 1920 X 1200	11,980.00
3228	515124151501-36-749-005-05981	COMPUTADORA PENTIUM 4 GAB. NEGRO PLATA M. ACER	7,338.14
3229	515124151501-19-689-040-06026	ESCANER HP SCANJET G4050	1,999.00
3230	515124151501-55-624-005-06031	COMPUTADORA LANIX TITAN 3140, S: FCKU78102557U	10,235.00
3231	515124151501-22-550-005-06029	COMPUTADORA LANIX TITAN 3140, S:FCK78102755V	10,235.00
3232	515124151501-53-993-005-06021	COMPUTADORA LANIX TITAN 3140, S:00144-331-208-134-X13-04655	10,465.00
3233	515124151501-50-336-040-06039	ESCANER HP SCANJET G3010, S:C79QA541L,MOD: FCLSD-05111L1985A	1,349.10
3234	515124151501-20-653-328-06055	MULTIFUNCIONAL, HP OFFICE JET, S:DG05-0604-03	1,399.01
3235	515124151501-28-674-028-06066	NO BREAK TRIPPLITE 350VA INT.	869.00
3236	515124151501-12-473-005-06067	COMPUTADORA LANIX, SERIE:0807512774	10,465.00
3237	515124151501-13-016-005-06068	COMPUTADORA LANIX	10,465.00
3238	515124151501-51-325-039-06141	IMPRESORA HP 6940, S:SMY7BDBS0KY	1,396.00
3239	515124151501-53-993-039-06127	IMPRESORA HP 6940 MY8412CS2V1	1,396.00
3240	515124151501-50-336-150-06128	MONITOR 19" PANACER S: 328488 (IRMA)	2,392.00
3241	515124151501-42-248-028-06129	REGULADOR ELECTRICO ER 1233I	450.00
3242	515124151501-42-248-028-06142	REGULADOR ELECTRICO ER 1233I	450.00
3243	515124151501-42-248-028-06143	REGULADOR ELECTRICO ER 01233I	450.00
3244	515124151501-13-298-040-06162	SCANNER HP 5590, SERIE:CN343TH1DX	4,678.22
3245	515124151501-55-544-028-06230	REGULADOR VICA	267.04
3246	515124151501-42-248-039-06294	IMPRESORA HP DESKJET D2460	699.00
3247	515124151501-13-429-005-06293	COMPUTADORA GABINETE S:CV-28363-2164	9,852.05
3248	515124151501-42-248-005-06345	EQUIPO DE COMPUTO INTEL PENTIUM	4,886.06
3249	515124151501-19-469-328-06347	MULTIFUNCIONAL SCANJET HP 5590, M:1410	5,750.00
3250	515124151501-16-706-005-06348	COMPUTADORA PORTATIL SONY, S:5B2A4B42 (P/SERVICIO)	31,912.50
3251	515124151501-31-456-039-06416	IMPRESORA HP D1560, S:GL3796342356, S/N VN830324-BN	620.00
3252	515124151501-25-033-414-06405	DISCO DURO EXTERNO S:CT24381.1	1,950.00
3253	515124151501-23-669-039-06406	IMPRESORA HP 6940, S:MY82RCS0X2	1,448.00
3254	515124151501-10-664-039-06403	IMPRESORA HP 6940, S:MY871CS08N	1,448.00
3255	515124151501-36-749-328-06424	MULTIFUNCIONAL HP PHOTO C558	2,399.00
3256	515124151501-53-993-039-06441	IMPRESORA HP 6940 S:SMY92HCK03Y	1,596.00
3257	515124151501-42-248-421-06459	APARATO SEÑAL DE RED (ACCESS POINT)	1,610.00
3258	515124151501-30-357-040-06436	SCANNER SCANJET HP 8460, SERIE:CN8AHA0216	26,289.00
3259	515124151501-51-658-005-06468	LAPTOP HP CQ40-320LA NL284LA, S:CND909470L (RECEPCION)	8,331.00
3260	515124151501-13-353-039-06540	IMPRESORA LX-300 EPSON (ARCHIVO CONT. COCINA)	3,904.80
3261	515124151501-23-709-005-06541	COMPUTADORA HP S/N: MXL9231B8G	8,399.00
3262	515124151501-19-431-414-06553	DISCO DURO EXTERNO DE 1TB C/PUERTO USB	4,121.48
3263	515124151501-20-653-039-06581	IMPRESORA D1660, S:SCN9A8391TH	620.00
3264	515124151501-19-727-414-06600	DISCO DURO EXTERNO 1 TB. SEAGATE, S:2GHK3BQP	2,082.20
3265	515124151501-26-470-005-06602	COMPUTADORA LANIX TITAN, S: 1004844581	13,699.60
3266	515124151501-57-656-028-06613	REGULADOR NOP BREAK SOLA BASIC, S:E09113356	1,362.78
3267	515124151501-25-033-414-06623	DISCO DUR EXTRAIBLE SAMSUNG, S: E03UJ103504	1,699.00
3268	515124151501-26-470-039-06608	IMPRESORA LASER A COLOR , S: CNB0107566, MCA. HP	5,382.40
3269	515124151501-19-730-039-06610	IMPRESORA LASER A COLOR, S: CNB0207540, MCA. HP	5,382.40
3270	515124151501-19-689-430-06652	TABLETA GRAFICA M: WACOM, MOD. INTUOS4 M, 5.5 X 9	7,204.76
3271	515124151501-13-016-028-06677	REGULADOR NO BREAK, S:201164	835.20
3272	515124151501-13-575-028-06678	REGULADOR NO BREAK, S:201163	835.20
3273	515124151501-26-704-005-06744	COMPUTADORA INTEL CORE	7,537.21
3274	515124151501-53-993-028-06738	NO BREAK 700VA MARUSON, S: 100701	868.00
3275	515124151501-43-115-040-06871	ESCANER HP, S: CN04UT239F	1,508.00
3276	519124151501-41-741-091-06923	RELOJ CHECADOR X MEDIO DE HUELLA DIGITAL	9,860.00
3277	515124151501-25-247-028-06947	REGULADOR BACKUPUS ES550G 550VA/120	1,135.64

	Código	Descripción del Bien	Valor <u>HISTORICO</u>
3278	515124151501-25-673-028-06949	APC REGULADOR BACKUPUPS ES5500G 550VA/120	1,135.64
3279	519124151901-12-688-089-00014	REFRIGERADOR MARCA DAEWOO	2,999.00
3280	519124151901-31-500-008-00358	MAQUINA DE ESCRIBIR IBM MOD.XV SERIE11-DC732	2,860.00
3281	519124151901-25-033-011-00383	RELOJ DE PARED CIRCULAR SEIKO	1.00
3282	519124151901-12-688-022-00399	GUILLOTINA SARGENTO	375.55
3283	519124151901-50-336-332-00400	ABANICO 6"	60.00
3284	519124151901-45-123-008-00724	MAQUINA DE ESCRIBIR MASTERTYPE OLIMPIA	2,145.00
3285	519124151901-21-001-196-01581	MAQUINA DE COCER ELECTRIC BROTHER	450.00
3286	519124151901-20-392-019-01659	ENFRIADOR DE AGUA COLOR CREMA	900.00
3287	519124151901-31-500-011-02300	RELOJ DE PARED WESTLOKS	1.00
3288	519124151901-31-500-218-02318	MAQUINA DE ESCRIBIR BRAILLE PERKINS (INVIDENTES)	1.00
3289	519124151901-31-500-218-02325	MAQUINA ESCRIBIR BRAILLE PERKINS (INVIDENTES)	1.00
3290	519124151901-50-244-008-02390	MAQUINA IBM 6783 MOD.XV SERIE 11-F865	2,860.00
3291	519124151901-43-115-033-03119	CALCULADORA PRINTAFORM MODELO 1442 SERIE S/80314994	1,081.00
3292	519124151901-43-115-032-03120	ENMICADORA MARCA GBC	2,979.65
3293	519124151901-43-115-075-03124	ASPIRADORA KOBLENZ VENUS A160	1,120.00
3294	519124151901-43-115-322-03736	TINACO ROTOPLAS 1100 LTS	1,592.00
3295	519124151901-43-115-075-03782	ASPIRADORA INDUSTRIAL MARCA SHOP-VAC MOD.610B	1,499.00
3296	519124151901-20-023-001-04099	ABANICO DE MESA MARCA FAN STAR	1.00
3297	519124151901-31-500-019-04259	ENFRIADOR DE AGUA (RECEPCION)	1.00
3298	519124151901-43-115-034-04382	ABANICO INDUSTRIAL DE TECHO DE 56"	520.00
3299	519124151901-43-115-034-04383	ABANICO INDUSTRIAL DE TECHO DE 56"	520.00
3300	519124151901-43-115-034-04384	ABANICO INDUSTRIAL DE TECHO DE 56"	520.00
3301	519124151901-43-115-034-04386	ABANICO INDUSTRIAL DE TECHO DE 56"	520.00
3302	519124151901-43-115-034-04387	ABANICO INDUSTRIAL DE TECHO DE 56"	520.00
3303	519124151901-43-115-034-04388	ABANICO INDUSTRIAL DE TECHO DE 56"	520.00
3304	519124151901-50-336-091-04549	RELOJ CHECADOR MARCA AMANO MOD.TCX-11 SERIE:334140789	4,002.00
3305	519124151901-21-001-019-04572	ENFRIADOR DE AGUA GENERAL ELECTRIC MODEL0:GXCF03E S/N:ST0308	1,500.00
3306	519124151901-31-500-091-04613	RELOJ CHECADOR MARCA AMANO MOD.PIX 15 SERIE:341523397	4,232.00
3307	519124151901-25-033-032-04894	ENMICADORA DOCUSEAL 40	618.99
3308	519124151901-19-361-022-04895	GUILLOTINA X- ACTO HD 12" PLA	399.00
3309	519124151901-35-529-019-05038	ENFRIADOR DE AGUA MARCA GENERAL ELECTRIC 3 TOMAS	2,898.00
3310	519124151901-31-500-038-05210	ENGARGOLADORA COMBO 450	1,799.00
3311	519124151901-20-048-019-05246	ENFRIADOR DE AGUA 3 TEMPERATURAS	2,999.00
3312	519124151901-20-101-019-05247	ENFRIADOR DE AGUA 3 TEMPERATURAS	2,999.00
3313	519124151901-12-688-089-05456	REFRIGERADOR MARCA LG 11 PIES SERIE NO.	4,647.70
3314	519124151901-50-336-037-05466	COPIADORA COP. RICOH AF MP1500, S:L6766902007	16,675.00
3315	519124151901-12-688-019-05597	ENFRIADOR DE AGUA	2,999.00
3316	519124151901-10-649-021-05615	FRIGOBAR 4P ACERO RMO44S1 MA	2,399.00
3317	519124151901-10-649-351-05616	HORNO DE MICROONDAS ACERO INOXIDABLE	998.00
3318	519124151901-11-652-331-06044	ABANICO DE PISO HONEYWELLFANNTILAD	339.50
3319	519124151901-12-688-331-06149	VENTILADOR DE PISO	359.00
3320	519124151901-55-544-331-06150	VENTILADOR DE PISO	359.01
3321	519124151901-12-688-331-06151	VENTILADOR DE PISO	359.01
3322	519124151901-10-649-382-06238	TRITURADORA FELLOWES	2,699.00
3323	519124151901-10-663-382-06239	TRITURADORA DE PAPEL FELLOWES	2,699.00
3324	519124151901-13-575-033-06222	SUMADORA FR-2650 CASIO	569.00
3325	519124151901-43-115-091-06382	RELOJ CHECADOR MCA. AMANO, MOD. TCX-77, S:384822330	4,588.50
3326	519124151901-38-477-290-06354	CALEFACCION DE ACEITE KENWOOD	517.50
3327	519124151901-25-033-416-06421	PURIFICADOR D/AIRE WHIRLPOOL	2,599.00
3328	519124151901-13-151-416-06422	PURIFICADOR DE AIRE	2,599.00
3329	519124151901-12-090-416-06363	PURIFICADOR D/AIRE WHILPOOL	2,599.00
3330	519124151901-20-058-019-06351	ENFRIADOR DE AGUA	2,390.00
3331	519124151901-13-032-033-06395	SUMADORA FR-2650 CASIO	629.00
3332	519124151901-20-226-019-06418	ENFRIADOR DE AGUA	2,596.16
3333	519124151901-18-661-019-06423	ENFRIADOR DE AGUA	2,596.15
3334	519124151901-20-392-420-06437	HIDROLAVADORA KARCHER K 2.79, S:041990	2,225.00
3335	519124151901-11-581-037-06469	COPIADORA MARCA SHARP, MOD. AL-1530CS,S:25135129	9,890.00
3336	519124151901-10-663-022-06474	GUILLOTINA QUARTET 12 PLAST	399.00
3337	519124151901-13-298-033-06520	SUMADORA OLIVETTI LIPRINT 3	1,479.00
3338	519124151901-38-477-033-06570	CALCULADORA 1422 12 DIGITOS BICOLOR	793.50
3339	519124151901-10-649-019-06525	ENFRIADOR DE AGUA FRIA/CALIENTE	1,799.00
3340	519124151901-19-361-022-06569	GUILLOTINA ROTATIVA SWINGLINE	469.00
3341	519124151901-20-009-431-06650	TURNOMATIC	5,800.00
3342	519124151901-50-336-089-06892	REFRIGERADOR ACERO INOXIDABLE 3.7, MINI BAR	2,545.24

	Código	Descripción del Bien	Valor <u>HISTORICO</u>
3343	519124151901-10-664-331-06740	VENTILADOR EN TORRE JUEGO SEVILLE CLASSIS	919.68
3344	519124151901-40-144-019-06736	ENFRIADOR DE AGUA MOD. MWDF03/CXL03 ACUASTAR	2,699.00
3345	519124151901-11-571-433-07062	MALETA RODANTE 2 PIEZAS DE POLICARBONATO	1,999.00
3346	519124151901-43-115-001-07149	VENTILADOR MITEK PEDESTAL 2 EN UNO	669.00
3347	519124151901-43-115-001-07150	VENTILADOR MITEK PEDESTAL 2 EN UNO	669.00
3348	519124151901-11-571-436-07238	MINIBAR BLAC	1,199.00
3349	519124151901-11-571-351-07249	MICROONDAS GE, INOXIDABLE	899.00
3350	519124151901-50-336-001-07318	VENTILADOR	849.00
3351	519124151901-50-244-022-07342	GUILLOTINA QUATET 15 PLAST	639.00
3352	519124151901-21-001-449-07395	AEROCOOLER MCA. MAXXICOOOL, MOD. M6800H, MO. 1H.P.	13,500.00
3353	519124151901-20-653-037-07505	COPIADORA AFICIO 2550 S:M6495300071	12,500.00
3354	519124151901-35-529-450-07620	SISTEMA DE ALARMA	7,424.00
3355	519124151901-31-500-037-08147	COPIADORA MCA. KONICA MINOLTA BIZHUB, S:A32R012022973	13,340.00
3356	519124151901-35-529-037-08142	COPIADORA MCA. KONICA MINOLTA BIZHUB 20, S:A32R012022970	13,340.00
3357	519124151901-19-689-450-08216	ALARMA SENSOR DE MOVIMIENTO EXTERIOR	2,320.00
3358	519124151901-19-689-021-08286	FRIGOBAR 2 PIES	2,199.00
3359	519124151901-19-689-450-08495	SENSOSR DE MOVIMIENTOS EXTERIOR	2,900.00
3360	519124151901-12-688-351-08514	HORNO DE MICROONDAS WHIRPOOL	1,499.00
3361	519124151901-50-336-331-08515	VENTILADOR DE PISO	449.00
3362	519124151901-13-353-033-08533	SUMADORA CASIO DR-240T-8-DC	1,199.00
3363	519124151901-13-997-033-08535	SUMADORA CASIO DR-240T-8-DC	1,199.00
3364	519124151901-13-589-033-08536	SUMADORA CASIO DR-240T-8-DC	1,199.00
3365	519124151901-33-145-022-01355	GUILLOTINA MANUAL	375.55
3366	529124151902-28-674-133-01751	PIZARRON CHICO DE CORCHO	45.00
3367	519124151901-31-500-217-02314	DETECTOR CONTRA ROBOS METALICO	1.00
3368	519124151901-41-741-019-05948	ENFRIADOR DE AGUA	2,402.64
3369	519124151901-19-781-022-06042	GUILLOTINA	649.00
3370	519124151901-20-653-001-06045	ABANICO DE TECHO LITTLETON PROF. ARMANDO RODRIGUEZ	399.00
3371	519124151901-20-653-075-06052	ASPIRADORA/ SOPLADORA	828.99
3372	519124151901-20-653-019-06417	ENFRIADOR DE AGUA	2,596.16
3373	519124151901-50-331-033-06475	SUMADORA SHARP EL-1801PIII	429.00
3374	519124151901-51-658-022-06961	GUILLOTINA RIHAN 12	620.60
3375	519124151901-12-090-033-07007	SUMADORA FR-2650 CASIO	829.00
3376	519124151901-46-425-001-07250	VENTILADOR	279.00
3377	519124151901-42-248-443-07344	TANQUE DE GAS ESTACIONARIO	2,299.00
3378	519124151901-46-425-290-07374	CALEFACTOR	1,470.00
3379	519124151901-12-801-448-07375	ENFRIADOR DE AIRE	1,899.00
3380	519124151901-51-139-448-07376	ENFRIADOR DE AIRE	1,899.00
3381	519124151901-50-336-037-08143	COPIADORA MCA. KONICA MINOLTA BIZHUB 20, S: A32R012022970	13,340.00
3382	519124151901-12-688-445-08193	PLANCHA CENTRAL VAPOR 4 LT. TANQUE ROWENTA	1,575.20
3383	519124151901-50-336-331-08516	VENTILADOR DE PISO	449.00
3384	519124151901-13-026-033-08534	SUMADORA CASIO DR-240T-8-DC	1,199.00
3385	519124151901-25-033-121-00201	SACAPUNTAS ELECTRICO	1.00
3386	519124151901-13-151-038-00204	ENGARGOLADORA IBICO SERIE163741	926.32
3387	519124151901-51-767-001-00240	ABANICO WINDIAIRE PEDESTAL	159.00
3388	519124151901-24-223-021-00330	FRIGOBAR MARCA GOLDSTAR 4.1 PIES MOD.GR-1310W	607.00
3389	519124151901-12-688-008-00351	MAQUINA DE ESCRIBIR IBM MOD.6784 SERIE11-0039829	2,294.25
3390	519124151901-20-653-001-01534	ABANICO DE PEDESTAL MYTECH	145.00
3391	519124151901-20-653-001-01545	ABANICO DE PEDESTAL PHILLIPS	1.00
3392	519124151901-31-246-008-01892	MAQUINA DE ESCRIBIR IBM 6746	1.00
3393	519124151901-40-098-038-01899	ENGARGOLADORA	1.00
3394	519124151901-40-098-032-01900	ENMICADORA TAMAÑO DOBLE CARTA SERIE 49218	1,815.00
3395	519124151901-31-456-032-02307	MAQUINA ENMICADORA LAMINADORA	1.00
3396	519124151901-42-248-033-03168	CALCULADORA DE ESCRITORIO PRINTAFORM MOD 1444 SERIE 921008	980.00
3397	519124151901-20-653-001-04122	ABANICO DE PEDESTAL MARCA MYTEK	1.00
3398	519124151901-40-098-121-04277	SACAPUNTAS ELECTRICO	1.00
3399	519124151901-20-653-001-04391	ABANICO DE PEDESTAL MARCA MYTEK MOD.3317 METALICO COLOR NEGR	1.00
3400	519124151901-20-653-001-04392	ABANICO DE PEDESTAL MARCA MYTEK MOD.3317 METALICO COLOR NEGR	1.00
3401	519124151901-20-653-001-04394	ABANICO DE PEDESTAL MARCA MYTEK MOD.3317 METALICO COLOR NEGR	1.00
3402	519124151901-20-653-351-04401	MICROHONDAS MARCA SHARP CAROUSEL DE 1100 WATTS	1,166.90
3403	519124151901-22-747-008-04408	MAQUINA/ESCRIBIR BROTHER M:GX-6750 S:E3E600721 (IRMA)	1,600.00

Código		Descripción del Bien	Valor <u>HISTORICO</u>
3404	519124151901-31-500-037-04417	COPIADORA,IMPRESORA Y ESCANER SHARP MODELO: AL-1530 CS SERI	10,833.00
3405	519124151901-19-043-037-04419	COPIADORA DIGITAL CANON MODEL D320 SERIE:UZZ 11496	6,600.00
3406	519124151901-20-392-019-04559	ENFRIADOR DE AGUA GENERAL ELECTRIC MODELO GXCF05D	2,066.41
3407	519124151901-12-688-008-04866	MAQUINA DE ESCRIBIR ELECTRONICA OLYMPIA ORBITYPE SERIE:01130	3,910.00
3408	519124151901-53-993-369-04878	CIRCUITO CERRADO DE VIGILANCIA DE 12" MARCA:LLOYD'S, MODELO:	2,745.00
3409	519124151901-13-026-008-04907	MAQUINA DE ESCRIBIR ELECT. OLYMPIA ORBITYPE S/0113037	3,910.00
3410	519124151901-33-145-008-05245	MAQUINA ELECTRICA OLYMPIA ORBI COMPACT 5005784	1,794.00
3411	519124151901-42-248-008-05249	MAQUINA DE ESCRIBIR PRINTAFORM OFI 1000	1,178.75
3412	519124151901-16-706-302-05280	ESPEJO CON MARCO (LUDOTECA)	460.00
3413	519124151901-16-706-032-05460	ENMICADORA KIT LAMINACIO	1,817.01
3414	519124151901-37-662-021-05465	FRIGOBAR 4 PIE	2,149.01
3415	519124151901-20-069-037-05547	COPIADORA M. KONICA MINOLTA BIZHUB S:30753444	19,435.00
3416	519124151901-22-321-037-05548	COPIADORA KM-1650, MCA. KYOCERA, S: AGK3086867	21,275.00
3417	519124151901-35-529-037-05550	COPIADORA KM-1650	21,275.00
3418	519124151901-16-706-032-05582	LAMINADORA ELECTRICA 9"	399.00
3419	519124151901-16-706-022-05583	GUILLLOTINA ROTATIVA A300	449.00
3420	519124151901-36-724-019-05715	ENFRIADOR DE AGUA	2,445.00
3421	519124151901-42-248-089-05855	REFRIGERADOR MARCA LG	4,499.00
3422	519124151901-42-248-351-05856	HORNO LG	1,016.89
3423	519124151901-42-248-355-05903	ESTUFA MARCA MABE	3,399.00
3424	519124151901-20-653-019-05969	ENFRIADOR DE AGUA	2,402.63
3425	519124151901-20-653-019-05965	ENFRIADOR DE AGUA	2,402.64
3426	519124151901-20-653-382-05994	TRITURADORA DE PAPEL PS-70	2,599.00
3427	519124151901-42-248-091-06025	RELOJ CHECADOR	4,999.00
3428	519124151901-19-045-331-06043	ABANICO DE PISO HONEYWELLFANNTILAD	339.50
3429	519124151901-53-688-331-06152	VENTILADOR DE PISO	359.01
3430	519124151901-25-033-331-06226	VENTILADOR DE PISO	359.01
3431	519124151901-22-747-019-06155	ENFRIADOR DE AGUA SILVER	2,791.67
3432	519124151901-10-764-037-06200	COPIADORA SHARP AL-2030 S:85028702	9,188.50
3433	519124151901-43-115-037-06383	COPIADORA M: SHARP, MOD: AL1631, S:55064181	9,890.00
3434	519124151901-30-357-037-06391	COPIADORA IVF 6590 MFC-DUPLEX PERP, S:912236B00392A21DKF1256	9,316.66
3435	519124151901-16-706-001-06397	VENILADOR DE PEDESTAL	699.00
3436	519124151901-16-706-001-06398	VENTILADOR DE PEDESTAL	699.00
3437	519124151901-16-706-001-06399	VENTILADOR DE PEDESTAL	699.00
3438	519124151901-16-706-001-06400	VENTILADOR DE PEDESTAL	699.00
3439	519124151901-16-706-001-06401	VENTILADOR DE PEDESTAL	699.00
3440	519124151901-16-706-001-06402	VENTILADOR DE PEDESTAL	699.00
3441	519124151901-19-469-091-06429	RELOJ CHECADOR 5000 E LATHEM	1,999.00
3442	519124151901-19-361-022-06552	GUILLLOTINA QUARTET SWINGLINE CLASSIC CUT	619.00
3443	529124151902-35-529-350-08280	PINTARRON TIPO CPAFCE	1,854.84
3444	529124151902-21-001-102-03191	PISO PARA DANZA (5 TRAMOS DE VINIL)	18,000.00
3445	519124151902-33-077-120-03709	ROTAFOLIO	1.00
3446	519124151902-31-500-120-04251	PORTAROTAFOLIO	1.00
3447	519124151902-19-469-120-07317	ROTAFOLIO BLANCO C/TRIPIE 60X90	1,000.00
3448	519124151902-20-009-133-00800	PIZARRON DE CORCHO	120.00
3449	519124151902-33-145-133-01241	PIZARRON DE CORCHO	120.00
3450	519124151902-20-101-193-01496	CABALLETE PARA PINTAR	1.00
3451	519124151902-20-101-193-01497	CABALLETE PARA PINTAR	1.00
3452	519124151902-20-101-193-01498	CABALLETE PARA PINTAR	1.00
3453	519124151902-20-101-193-01499	CABALLETE PARA PINTAR	1.00
3454	519124151902-20-653-193-01500	CABALLETE PARA PINTAR	1.00
3455	519124151902-20-101-193-01501	CABALLETE PARA PINTAR	1.00
3456	519124151902-20-101-193-01502	CABALLETE PARA PINTAR	1.00
3457	519124151902-20-101-193-01503	CABALLETE PARA PINTAR	1.00
3458	519124151902-20-101-193-01504	CABALLETE PARA PINTAR	1.00
3459	519124151902-20-101-193-01505	CABALLETE PARA PINTAR	1.00
3460	519124151902-20-653-193-01506	CABALLETE PARA PINTAR	1.00
3461	519124151902-20-101-193-01507	CABALLETE PARA PINTAR	1.00
3462	519124151902-20-653-193-01508	CABALLETE PARA PINTAR	1.00
3463	519124151902-20-101-193-01509	CABALLETE PARA PINTAR	1.00
3464	519124151902-20-101-193-01510	CABALLETE PARA PINTAR	1.00
3465	519124151902-20-101-193-01511	CABALLETE PARA PINTAR	1.00
3466	519124151902-20-101-193-01512	CABALLETE PARA PINTAR	1.00

	Código	Descripción del Bien	Valor <u>HISTORICO</u>
3467	519124151902-20-101-193-01513	CABALLETE PARA PINTAR	1.00
3468	519124151902-20-101-193-01514	CABALLETE PARA PINTAR	1.00
3469	519124151902-20-101-193-01518	CABALLETE PARA PINTAR	1.00
3470	519124151902-20-101-193-01519	CABALLETE PARA PINTAR	1.00
3471	519124151902-20-101-193-01520	CABALLETE PARA PINTAR	1.00
3472	519124151902-20-101-193-01521	CABALLETE PARA PINTAR	1.00
3473	519124151902-20-101-193-01522	CABALLETE PARA PINTAR	1.00
3474	519124151902-20-101-193-01523	CABALLETE PARA PINTAR	1.00
3475	519124151902-20-101-193-01524	CABALLETE PARA PINTAR	1.00
3476	519124151902-20-653-193-01525	CABALLETE PARA PINTAR	1.00
3477	519124151902-20-653-193-01526	CABALLETE PARA PINTAR	1.00
3478	519124151902-20-653-193-01527	CABALLETE PARA PINTAR	1.00
3479	519124151902-20-653-193-01528	CABALLETE PARA PINTAR	1.00
3480	519124151902-20-653-193-01529	CABALLETE PARA PINTAR	1.00
3481	519124151902-20-059-193-01530	CABALLETE PARA PINTAR	1.00
3482	519124151902-20-653-120-01584	ROTAFOLIO (FCO JIMENES)	90.00
3483	519124151902-20-053-120-01633	ROTAFOLIO	1.00
3484	519124151902-31-500-133-02301	PERIODICO MURAL (RECEPCION)	1.00
3485	519124151902-31-500-220-02324	PORTAROTAFOLIO BLANCO (BIBLIOTECA INFANTIL)	1.00
3486	519124151902-20-653-320-03604	MESABANCO ANARANJADO METALICO	70.00
3487	519124151902-20-653-320-03606	MESABANCO ANARANJADO METALICO	70.00
3488	519124151902-20-653-320-03607	MESABANCO ANARANJADO METALICO	70.00
3489	519124151902-20-653-320-03608	MESABANCO ANARANJADO METALICO	70.00
3490	519124151902-20-653-320-03609	MESABANCO ANARANJADO METALICO	70.00
3491	519124151902-20-653-320-03611	MESABANCO ANARANJADO METALICO	70.00
3492	519124151902-20-653-320-03612	MESABANCO ANARANJADO METALICO	70.00
3493	519124151902-20-653-320-03613	MESABANCO ANARANJADO METALICO	70.00
3494	519124151902-20-653-320-03615	MESABANCO ANARANJADO METALICO	70.00
3495	519124151902-20-653-320-03617	MESABANCO ANARANJADO METALICO	70.00
3496	519124151902-20-653-320-03619	MESABANCO ANARANJADO METALICO	70.00
3497	519124151902-20-653-320-03621	MESABANCO ANARANJADO METALICO	70.00
3498	519124151902-20-653-320-03622	MESABANCO ANARANJADO METALICO	70.00
3499	519124151902-20-653-320-03623	MESABANCO ANARANJADO METALICO	70.00
3500	519124151902-20-653-320-03627	MESABANCO ANARANJADO METALICO	70.00
3501	519124151902-20-653-320-03628	MESABANCO ANARANJADO METALICO	70.00
3502	519124151902-20-653-320-03629	MESABANCO ANARANJADO METALICO	70.00
3503	519124151902-20-653-320-03643	MESABANCO ANARANJADO METALICO	70.00
3504	519124151902-20-653-320-03644	MESABANCO ANARANJADO METALICO	70.00
3505	519124151902-20-653-320-03645	MESABANCO ANARANJADO METALICO	70.00
3506	519124151902-20-058-320-03647	MESABANCO ANARANJADO METALICO	70.00
3507	519124151902-20-653-320-03650	MESABANCO ANARANJADO METALICO	70.00
3508	519124151902-20-653-320-03651	MESABANCO ANARANJADO METALICO	70.00
3509	519124151902-20-058-320-03653	MESABANCO ANARANJADO METALICO	70.00
3510	519124151902-20-058-320-03654	MESABANCO ANARANJADO METALICO	70.00
3511	519124151902-20-653-320-03655	MESABANCO ANARANJADO METALICO	70.00
3512	519124151902-20-653-320-03656	MESABANCO ANARANJADO	70.00
3513	519124151902-20-058-320-03657	MESABANCO ANARANJADO	70.00
3514	519124151902-20-058-320-03658	MESABANCO ANARANJADO METALICO	70.00
3515	519124151902-20-058-320-03659	MESABANCO ANARANJADO	70.00
3516	519124151902-20-058-320-03660	MESABANCO ANARANJADO	70.00
3517	519124151902-20-058-320-03661	MESABANCO ANARANJADO METALICO	70.00
3518	519124151902-20-653-320-03662	MESABANCO ANARANJADO METALICO	70.00
3519	519124151902-20-058-320-03663	MESABANCO ANARANJADO METALICO	70.00
3520	519124151902-20-058-320-03664	MESABANCO ANARANJADO	70.00
3521	519124151902-20-058-320-03665	MESABANCO ANARANJADO METALICO	70.00
3522	519124151902-20-058-320-03666	MESABANCO ANARANJADO METALICO	70.00
3523	519124151902-20-058-320-03667	MESABANCO ANARANJADO METALICO	70.00
3524	519124151902-20-058-320-03668	MESABANCO ANARANJADO METALICO	70.00
3525	519124151902-20-058-320-03669	MESABANCO ANARANJADO METALICO	70.00
3526	519124151902-20-653-320-03670	MESABANCO ANARANJADO METALICO	70.00
3527	519124151902-20-058-320-03671	MESABANCO ANARANJADO METALICO	70.00
3528	519124151902-20-653-320-03672	MESABANCO ANARANJADO METALICO	70.00
3529	519124151902-20-058-320-03673	MESABANCO ANARANJADO METALICO	70.00
3530	519124151902-20-058-320-03674	MESABANCO ANARANJADO METALICO	70.00
3531	519124151902-20-058-320-03675	MESABANCO ANARANJADO METALICO	70.00

Código		Descripción del Bien	Valor <u>HISTORICO</u>
3532	519124151902-20-058-320-03676	MESABANCO ANARANJADO METALICO	70.00
3533	519124151902-20-058-320-03677	MESABANCO ANARANJADO METALICO	70.00
3534	519124151902-20-653-320-03678	MESABANCO ANARANJADO METALICO	70.00
3535	519124151902-20-653-320-03679	MESABANCO ANARANJADO METALICO	70.00
3536	519124151902-20-653-320-03680	MESABANCO ANARANJADO METALICO	70.00
3537	519124151902-20-653-320-03681	MESABANCO ANARANJADO METALICO	70.00
3538	519124151902-20-101-320-03682	MESABANCO ANARANJADO METALICO	70.00
3539	519124151902-20-653-320-03684	MESABANCO ANARANJADO METALICO	70.00
3540	519124151902-20-653-320-03687	MESABANCO ANARANJADO METALICO	70.00
3541	519124151902-20-653-320-03689	MESABANCO ANARANJADO METALICO	70.00
3542	519124151902-20-048-120-04034	ROTAFOLIO	1.00
3543	519124151902-20-653-320-04038	MESABANCO ANARANJADO METALICO	1.00
3544	519124151902-20-058-320-04040	MESABANCO ANARANJADO METALICO	1.00
3545	519124151902-20-653-120-04041	ROTAFOLIO	1.00
3546	519124151902-20-653-320-04081	MESABANCO ANARANJADO METALICO	1.00
3547	519124151902-20-653-320-04082	MESABANCO ANARANJADO METALICO	1.00
3548	519124151902-20-653-320-04083	MESABANCO ANARANJADO METALICO	1.00
3549	519124151902-20-653-320-04085	MESABANCO ANARANJADO METALICO	1.00
3550	519124151902-20-653-320-04086	MESABANCO ANARANJADO METALICO	1.00
3551	519124151902-20-653-320-04087	MESABANCO ANARANJADO METALICO	1.00
3552	519124151902-20-653-320-04090	MESABANCO ANARANJADO METALICO	1.00
3553	519124151902-20-653-320-04091	MESABANCO ANARANJADO METALICO	1.00
3554	519124151902-20-653-320-04093	MESABANCO ANARANJADO METALICO	1.00
3555	519124151902-50-244-120-04125	ROTAFOLIO	1.00
3556	519124151902-20-653-350-04390	PINTARRÓN DE 1.20 X 2.40MTS	1.00
3557	565124156501-12-688-141-00407	CENTRAL TELEFONICA PANASONIC MOD.KX-TD1232 HIBRIDA,DIGITAL C	24,610.00
3558	565124156501-21-001-013-01190	TELEFONO PANASONIC SECRETARIAL	396.75
3559	565124156501-31-500-013-03885	TELEFONO MARCA ALCATEL (OFICINA)	1.00
3560	565124156501-31-046-013-04272	TELEFONO ALCATEL	1.00
3561	565124156501-50-336-141-04538	CENTRAL TELEFONICA MARCA PANASONIC MODELO: KXTA308 ,SERIE:9H	5,152.00
3562	565124156501-50-244-013-04540	TELEFONO MODELO KXTS5, S:	164.45
3563	565124156501-50-336-013-04542	TELEFONO CON TECLA DE RETENCION Y TRANSFERENCIA MODELO KXTS5	164.45
3564	565124156501-50-336-013-04544	TELEFONO CON TECLA DE RETENCION Y TRANSFERENCIA MODELO KXTS5	164.45
3565	565124156501-10-649-013-04900	INTERFON	990.91
3566	565124156501-10-663-013-04901	INTERFON	990.92
3567	565124156501-11-581-013-06040	TELEFONO MULTILINEA MCA. PANASONIC, MOD. KX-7730	1,932.00
3568	565124156501-11-652-013-06041	APARATO TELEFONICO MULTILINEA MCA. PANASONIC, M.KX-T7730	1,932.00
3569	565124156501-35-529-013-06048	TELEFONO TELMEX SECRETARIAL	548.99
3570	565124156501-38-477-013-06451	TELEFONO TELMEX 21916 GRAFITO	589.00
3571	565124156501-11-581-013-06688	TELEFONO MARCA PANASONIC	995.28
3572	565124156501-10-664-013-06957	TELEFONO PANASONIC KXT7730	2,511.40
3573	565124156501-38-477-013-07028	TELEFONO SECRETARIAL	870.00
3574	565124156501-38-477-013-07030	TELEFONOSECRETARIAL	870.00
3575	565124156501-38-477-013-07029	TELEFONO SECRETARIAL	870.00
3576	565124156501-19-689-013-07175	TELEFONO MULTILINEA SENCILLO	290.00
3577	565124156501-11-571-013-07315	TELEFONO PANASONIC KX-TG6422 (INALAMBRICO)	1,422.16
3578	565124156501-11-571-013-07316	TELEFONO PANASONIC KX-TG6433 (INALAMBRICO)	997.60
3579	565124156501-46-425-013-07347	TELEFONO TELMEX, NEGRO S:T920272633, M: 4126	509.00
3580	565124156501-45-123-013-07381	TELEFONO UNIDEN	391.00
3581	565124156501-31-500-141-08149	CONMUTADOR PANASONIC KX-TDA100DBP	19,824.40
3582	565124156501-31-500-013-08150	TELEFONO MCA. PANASONIC MOD. KX-TS500	348.00
3583	565124156501-31-500-013-08151	TELEFONO MCA. PANASONIC MOD. KX-TS500	348.00
3584	565124156501-31-500-013-08152	TELEFONO MCA. PANASONIC MOD. KX-TS500	348.00
3585	565124156501-31-500-013-08153	TELEFONO MCA. PANASONIC MOD. KX-TS500	348.00
3586	565124156501-31-500-013-08154	TELEFONO MCA. PANASONIC MOD. KX-TS500	348.00
3587	565124156501-31-500-013-08155	TELEFONO DIGITAL MCA. PANASONIC KX-DT333X	3,712.00
3588	565124156501-20-701-354-08189	RADIO PORTATIL KENWOOD, MOD. TK270, S:30202216	1,800.00
3589	565124156501-20-701-354-08190	RADIO PORTATIL KENWOOD, MOD. TK270, S:30202254	1,800.00
3590	565124156501-20-653-013-08287	TELEFONO PANASONIC MOD. T7730 MULTILINEA ANALOGICO 12 TECLAS	2,330.44
3591	565124156501-20-653-013-08288	TELEFONO PANASONIC MOD. T7730 MULTILINEA ANALOGICO 12 TECLAS	2,330.44
3592	565124156501-20-653-013-08289	TELEFONO PANASONIC MOD. KXT7703 UNILINEA	426.61

Código		Descripción del Bien	Valor <u>HISTORICO</u>
3593	565124156501-26-796-013-08662	TELEFONO ALAMBRICO FA CLASS X PLUS 29581	419.00
3594	565124156501-26-796-013-08681	TELEFONO ALCATEL E510 COMOBO	1,110.00
3595	565124156501-57-808-013-08702	TELEFONO INALAMBRICO VTCH CON CONTESTADORA	448.00
3596	565124156501-57-817-013-08701	TELEFONO ALCATEL CON CONTESTADORA DUO	1,110.00
3597	565124156501-20-701-354-04443	RADIO PORTATIL KENWOOD MOD.TK-2102 SERIE:50201267	3,700.01
3598	565124156501-20-701-354-04444	RADIO PORTATIL KENWOOD MOD.TK-2102 SERIE:50201268	3,700.01
3599	565124156501-20-701-354-04445	RADIO PORTATIL KENWOOD MOD.TK-2102 SERIE:50201270	3,700.01
3600	565124156501-20-701-354-04446	RADIO PORTATIL KENWOOD MOD.TK-2102 SERIE:50301100	3,700.01
3601	515124156501-45-123-009-04958	FAX MARCA PANASONIC KXFHD332 BOND	1,400.00
3602	515124156501-35-529-009-05037	FAX MARCA PANASONIC MODELO KXFHD332 S/N:4IAWA074663	1,499.00
3603	515124156501-40-098-009-05303	FAX HP 1040 SERIE:CN68PA10F4	1,267.50
3604	565124156501-35-529-013-06049	TELEFONO SECRETARIAL	549.00
3605	565124156501-19-469-013-06339	APARATO TELEFONICO CON LUCES SECRETARIAL	897.00
3606	515124156501-31-217-009-06361	FAX HP 640, S:CN88B4N174. MOD. SNRG-0701	1,070.95
3607	565124156501-19-045-427-06571	CARGADOR CON PILAS	797.30
3608	565124156501-57-566-013-06685	TELEFONO MCA. PANASONIC KX	499.50
3609	565124156501-57-656-013-06686	TELEFONO MCA. PANASONIC KX	499.50
3610	515124156501-53-993-009-06941	FAX HP 640, SERIE NO. CN06F4N0C4	1,387.00
3611	515124156501-50-299-009-06938	FAX HP 640, SERIE: CT99999.01	1,387.00
3612	565124156501-10-764-013-06960	TELEFONO MULTILINEA KXT7730 ANALOGICO	1,956.92
3613	565124156501-19-361-141-07173	CONMUTADOR PANASONIC 3 LINEAS Y 8 EXTENSIONES	6,893.88
3614	565124156501-19-781-013-07174	TELEFONO MULTILINEA ANALOGICO 12 TECLAS, MANOS LIBRES	1,956.92
3615	565124156501-19-043-013-07176	TELEFONO MULTILINEA SENCILLO	290.00
3616	565124156501-19-361-013-07177	TELEFONO MULTILINEA SENCILLO	290.00
3617	565124156501-10-889-013-07186	TELEFONO MOTOROLA FOX15000SE	799.00
3618	565124156501-11-571-013-07314	TELEFONO PANASONIC KX-TG6422 (INALAMBRICO)(2 TELEFONOS)	997.60
3619	565124156501-13-589-013-07379	TELEFONO ALAMBRICO SECRETARIAL PLUS	655.00
3620	515124156501-19-689-429-07411	CAMARA WEB CINEMA MICROSOFT	1,059.00
3621	565124156501-53-993-013-07852	TELEFONO FACITEL CLASS X BLANCO	341.00
3622	565124156501-10-663-013-07902	TELEFONO PANASONIC M:T7730X PROPIETARIO ANALOGO	2,330.44
3623	521124156501-26-672-411-07920	DIADEMA PLANTRONICS INALAMBRICO MODELO CS540	5,029.85
3624	565124156501-20-701-354-08191	RADIO PORTATIL KENWOOD, MOD. TK270, S:41002512	1,800.01
3625	565124156501-20-701-354-08192	RADIO PORTATIL KENWOOD, MOD. TK270, S:40102417	1,800.01
3626	565124156501-31-217-013-00333	TELEFONO DIGITEL	212.75
3627	515124156501-42-248-009-03170	FAX PANASONIC MOD.KX-F130 SERIE 3KBHD201485	4,830.00
3628	565124156501-12-688-013-03188	MODULO PARA EXPANSION 8 EXT. NO.KX-TD170	4,450.50
3629	565124156501-22-747-141-04483	CENTRAL TELEFONICA MULTILINEAS PANASONIC MOD.KX-T30810 CON	4,025.00
3630	565124156501-22-550-013-04484	TELEFONO MULTILINEA PANASONIC MOD.KX-T7730X CON PANTALLA Y M	1,758.12
3631	565124156501-22-747-013-04485	TELEFONO MULTILINEA PANASONIC MOD.KX-T7730X (IRMA)	1,758.12
3632	565124156501-50-336-013-04539	TELEFONO PROGRAMADOR MARCA PANASONIC MODELO: KXT7730X SERIE:	1,723.85
3633	565124156501-50-336-013-04541	TELEFONO CON TECLA DE RETENCION Y TRANSFERENCIA MODELO KXTS5	164.45
3634	565124156501-19-469-013-04543	TELEFONO CON TECLA DE RETENCION Y (ELSA) MODELO KXTS5	164.45
3635	565124156501-50-336-013-04545	TELEFONO MODELO KXTS500. (ALBA DOLORES)	164.45
3636	565124156501-50-336-013-04546	TELEFONO CON TECLA DE RETENCION Y (ALEJANDRINA) MODELO KXTS5	164.45
3637	565124156501-31-217-141-04581	CENTRAL TELEFONICA HIBRIDA MARCA PANASONIC MODELO: KX-TA308,	9,055.10
3638	565124156501-10-764-013-04899	INTERFON	990.92
3639	515124156501-22-747-009-04931	FAX HP 1010, S:A3LFA00681025M02-02 (IRMA)	1,385.99
3640	515124156501-40-098-009-04980	FAX PANASONIC KXFHD332 BOND	1,259.10
3641	515124156501-11-581-009-05284	FAX 1040 HD	1,267.51
3642	515124156501-10-764-009-05908	FAX	949.00
3643	515124156501-26-672-009-05907	FAX	1,399.01
3644	515124156501-25-585-009-05932	FAX HP OFFICEJET J3680, S:CN7A55Z2P7	1,197.34
3645	515124156501-53-993-009-05933	FAX HP 1040, S: CN77QAMSTT (reubicar)	1,299.00
3646	565124156501-42-248-354-06019	PAQUETE DE 4 RADIOS MIDLAND	914.07
3647	565124156501-13-543-013-06046	TELEFONO UNILINEA MCA. PANASONIC MOD. KX-T5S-500-MEW	287.50
3648	565124156501-28-106-013-06047	TELEFONO UNILINEA MCA. PANASONIC, M: KXTS- 500-MEW	287.50
3649	565124156501-36-724-013-06060	TELEFONO UNILINEA MCA. PANASONIC KX-TS500 (DANIELA)	258.75
3650	565124156501-36-262-013-06061	TELEFONO UNILINEA MCA. PANASONIC KX-TS500	258.75
3651	565124156501-36-797-013-06062	TELEFONO UNILINEA MCA. PANASONIC KX-TS500	258.75
3652	565124156501-18-687-013-06193	TELEFONO AT&T E271EB	849.00
3653	565124156501-42-248-013-06252	TELEFONO SECRETARIAL PLUS	649.00

Código		Descripción del Bien	Valor <u>HISTORICO</u>
3654	565124156501-42-248-013-06253	TELEFONO SECRETARIAL PLLUS	649.00
3655	565124156501-19-469-013-06338	APARATO TELEFONICO CON LUCES SECRETARIAL	897.00
3656	565124156501-19-469-013-06340	APARATO TELEFONICO CON LUCES SECRETARIAL	897.00
3657	565124156501-37-404-013-06342	APARATO TELEFONICO UNILINEA PANASONIC	258.75
3658	565124156501-42-248-013-06355	TELEFONO SECRETARIAL PLUS	649.00
3659	565124156501-42-248-013-06356	TELEFONO SECRETARIAL PLUS	649.00
3660	565124156501-57-566-013-06386	TELEFONO GE 21925 DECT INALAMBRICO	679.00
3661	565124156501-12-090-013-06393	TELEFONO UNILINEA PANASONIC INALAMBRICO KX-TS 500	322.00
3662	565124156501-22-747-013-06394	TELEFONO MULTILINEA PANASONIC KX-T 7730	2,058.50
3663	565124156501-18-661-013-06449	TELEFONO UNILINEA M.PANASONIC, MOD.KX-TS 500	327.75
3664	565124156501-53-993-013-06450	TELEFONO UNILINEA M.PANASONIC, MOD. KX-TS500	327.75
3665	565124156501-19-689-354-06548	RADIOS C/ PAQUETES DE 4 RADIOS Y DOS CARGADORES	1,199.47
3666	565124156501-19-689-354-06549	RADIOS C/PAQUETE 4 Y DOS CARGADORES	1,199.47
3667	565124156501-19-689-354-06550	RADIOS C/PAQUETES DE 4 Y DOS CARGADORES	1,199.47
3668	565124156501-19-045-427-06575	CARGADOR CON PILAS	797.31
3669	565124156501-16-706-013-06689	TELEFONO MARCA PANASONIC (LUZ MA. DIAZ)	995.28
3670	565124156501-19-080-013-06737	TELEFONO F CLASS X GRAFITO	479.00
3671	565124156501-16-706-141-06934	CENTRAL TELEFONICA PANASONIC 308 CON TELEFONO CONMUTADOR	9,325.24
3672	569124156902-33-077-030-01231	EXTINTOR ARCA INDUSTRIAL	200.00
3673	569124156902-31-500-030-02299	EXTINTOR DE INCENDIOS (SEGUNDO PISO)	289.80
3674	569124156902-31-500-030-04229	EXTINTOR DE INCENDIOS	1.00
3675	569124156902-31-500-030-04230	EXTINTOR DE INCENDIOS	1.00
3676	569124156902-53-688-030-06266	EXTINTOR PQS TIPO ABC CAP. 4.5 K	522.94
3677	569124156902-53-688-030-06267	EXTINTOR PQS TIPO ABC CAP. 4.5 K	522.89
3678	569124156902-53-688-030-06268	EXTINTOR PQS TIPO ABC CAP. 4.5 K	522.89
3679	569124156902-53-688-030-06269	EXTINTOR PQS TIPO ABC CAP. 4.5 K	522.89
3680	569124156902-53-688-030-06270	EXTINTOR PQS TIPO ABC CAP. 4.5 K	522.89
3681	569124156902-53-688-030-06271	EXTINTOR PQS TIPO ABC CAP. 4.5 K	522.89
3682	569124156902-53-688-030-06273	EXTINTOR PQS TIPO ABC CAP. 4.5 K	522.89
3683	569124156902-53-688-030-06274	EXTINTOR PQS TIPO ABC CAP. 4.5 K	522.89
3684	569124156902-53-688-030-06275	EXTINTOR PQS TIPO ABC CAP. 4.5 K	522.89
3685	569124156902-53-688-030-06276	EXTINTOR PQS TIPO ABC CAP. 4.5 K	522.89
3686	569124156902-53-688-030-06277	EXTINTOR PQS TIPO ABC CAP. 4.5 K	522.89
3687	569124156902-12-688-030-06278	EXTINTOR PQS TIPO ABC CAP. 4.5 K	522.89
3688	569124156902-12-688-030-06279	EXTINTOR PQS TIPO ABC CAP. 4.5 K	522.89
3689	569124156902-12-688-030-06280	EXTINTOR PQS TIPO ABC CAP. 4.5 K	522.89
3690	569124156902-53-688-030-06272	EXTINTOR PQS TIPO ABC CAP. 4.5 K	522.89
3691	569124156902-43-115-030-06372	EXTINTOR P.Q.S. ABC, 45 KG SENTRON	684.25
3692	569124156902-43-115-030-06373	EXTINTOR P.Q.S. ABC, 4.5KG SENTRON	684.25
3693	569124156902-43-115-030-06374	EXTINTOR P.Q.S. ABC, 4.5 KG SENTRON	684.25
3694	569124156902-43-115-030-06375	EXTINTOR P.Q.S. ABC, 4.5 KG SENTRON	684.25
3695	569124156902-43-115-030-06376	EXTINTOR HFC-238-FA, 2 KG SENTRON	1,610.00
3696	569124156902-43-115-030-06377	EXTINTOR HFC-238-FA, 2 KG SENTRON	1,610.00
3697	569124156902-43-115-030-06378	EXTINTOR HFC-238-FA, 2 KG SENTRON	1,610.00
3698	569124156902-43-115-030-06379	EXTINTOR HFC-238-FA, 2 KG SENTRON	1,610.00
3699	569124156902-45-123-030-06510	EXTINTOR PQS DE PKG.	707.25
3700	569124156902-45-123-030-06511	EXTINTOR PQS DE 9KG.	707.25
3701	569124156902-45-123-030-06512	EXTINTOR PQS DE 9 KG	707.25
3702	569124156902-45-123-030-06513	EXTINTOR PQS DE 9KG	707.25
3703	569124156902-45-123-030-06514	EXTINTOR PQS DE 9KG	707.25
3704	569124156902-45-123-030-06515	EXTINTOR PQS DE 9KG	707.25
3705	569124156902-45-123-030-06516	EXTINTOR PQS DE 9KG	707.25
3706	569124156902-45-123-030-06517	EXTINTOR PQS DE 9KS.	707.25
3707	569124156902-20-653-030-06701	EXTINTOR P.Q.S.- ABC, 6 KG. SENTRON	783.00
3708	569124156902-20-653-030-06702	EXTINTOR P.Q.S.- ABC, 6 KG. SENTRON	783.00
3709	569124156902-20-653-030-06703	EXTINTOR P.Q.S.- ABC, 6 KG. SENTRON	783.00
3710	569124156902-20-653-030-06704	EXTINTOR P.Q.S.- ABC, 6 KG. SENTRON	783.00
3711	569124156902-20-653-030-06705	EXTINTOR P.Q.S.- ABC, 6 KG. SENTRON	783.00
3712	569124156902-20-653-030-06706	EXTINTOR P.Q.S.- ABC, 6 KG. SENTRON	783.00
3713	569124156902-20-653-030-06707	EXTINTOR P.Q.S.- ABC, 6 KG. SENTRON	783.00
3714	569124156902-20-653-030-06708	EXTINTOR P.Q.S.- ABC, 6 KG. SENTRON	783.00
3715	569124156902-20-653-030-06709	EXTINTOR P.Q.S.- ABC, 6 KG. SENTRON	783.00
3716	569124156902-20-653-030-06710	EXTINTOR P.Q.S.- ABC, 6 KG. SENTRON	783.00
3717	569124156902-20-653-030-06711	EXTINTOR P.Q.S.- ABC, 6 KG. SENTRON	783.00
3718	569124156902-20-653-030-06712	EXTINTOR P.Q.S.- ABC, 6 KG. SENTRON	783.00

Código		Descripción del Bien	Valor <u>HISTORICO</u>
3719	569124156902-20-653-030-06713	EXTINTOR P.Q.S. -ABC, 6 KG. SENTRON	783.00
3720	569124156902-20-653-030-06714	EXTINTOR P.Q.S.-ABC, 6 KG. SENTRON	783.00
3721	569124156902-20-653-030-06715	EXTINTOR P.Q.S.-ABC, 6 KG. SENTRON	783.00
3722	569124156902-20-653-030-06716	EXTINTOR P.Q.S.-ABC, 6 KG. SENTRON	783.00
3723	569124156902-20-653-030-06717	EXTINTOR P.Q.S.- ABC, 6 KG. SENTRON	783.00
3724	569124156902-20-653-030-06718	EXTINTOR P.Q.S.- ABC, 6 KG. SENTRON	783.00
3725	569124156902-20-653-030-06719	EXTINTOR P.Q.S.- ABC, 6 KG. SENTRON	783.00
3726	569124156902-20-653-030-06720	EXTINTOR P.Q.S.- ABC, 6 KG. SENTRON	783.00
3727	569124156902-20-653-030-06721	EXTINTOR P.Q.S.- ABC, 6 KG. SENTRON	783.00
3728	569124156902-20-653-030-06722	EXTINTOR P.Q.S.- ABC, 6 KG. SENTRON	783.00
3729	569124156902-20-653-030-06723	EXTINTOR P.Q.S.- ABC, 6 KG. SENTRON	783.00
3730	569124156902-20-653-030-06724	EXTINTOR P.Q.S.- ABC, 6 KG. SENTRON	783.00
3731	569124156902-20-653-030-06725	EXTINTOR P.Q.S.- ABC, 6 KG. SENTRON	783.00
3732	569124156902-43-115-030-06963	EXTINTOR DE 6.0 KG.	487.20
3733	569124156902-43-115-030-06964	EXTINTOR DE 6.0 KG.	487.20
3734	569124156902-43-115-030-06965	EXTINTOR DE 6.0 KG.	487.20
3735	569124156902-43-115-030-06966	EXTINTOR DE 6.0 KG	487.20
3736	569124156902-43-115-030-07024	EXTINTOR DE 6.0 KG	487.20
3737	569124156902-43-115-030-07025	EXTINTOR DE 6.0 KG	487.20
3738	569124156902-43-115-030-07026	EXTINTOR DE 6.0 KG.	487.20
3739	569124156902-20-653-030-07197	EXTINTOR TIPO ABC PQS	1,100.84
3740	569124156902-20-653-030-07198	EXTINTOR TIPO ABC PQS	1,100.84
3741	569124156902-20-653-030-07199	EXTINTOR TIPO ABC PQS	1,100.84
3742	569124156902-20-653-030-07200	EXTINTOR TIPO ABC PQS	1,100.84
3743	569124156902-20-653-030-07201	EXTINTOR TIPO ABC PQS	1,100.84
3744	569124156902-20-653-030-07202	EXTINTOR TIPO ABC PQS	1,100.84
3745	569124156902-20-653-030-07203	EXTINTOR TIPO ABC PQS	1,100.84
3746	569124156902-20-653-030-07205	EXTINTOR TIPO ABC PQS	1,100.84
3747	569124156902-20-653-030-07206	EXTINTOR TIPO ABC PQS	1,100.84
3748	569124156902-20-653-030-07207	EXTINTOR TIPO ABC PQS	1,100.84
3749	569124156902-20-653-030-07208	EXTINTOR TIPO ABC PQS	1,100.84
3750	569124156902-20-653-030-07209	EXTINTOR TIPO ABC PQS	1,100.84
3751	569124156902-20-653-030-07210	EXTINTOR TIPO ABC PQS	1,100.84
3752	569124156902-20-653-030-07211	EXTINTOR TIPO ABC PQS	1,100.84
3753	569124156902-20-653-030-07212	EXTINTOR TIPO ABC PQS	1,100.84
3754	569124156902-20-653-031-07213	GABINETE PARA EXTINTOR PQS	1,402.44
3755	569124156902-20-653-031-07214	GABINETE PARA EXTINTOR PQS	1,402.44
3756	569124156902-20-653-031-07215	GABINETE PARA EXTINTOR PQS	1,402.44
3757	569124156902-20-653-031-07216	GABINETE PARA EXTINTOR PQS	1,402.44
3758	569124156902-20-653-031-07217	GABINETE PARA EXTINTOR PQS	1,402.44
3759	569124156902-20-653-031-07218	GABINETE PARA EXTINTOR PQS	1,402.44
3760	569124156902-20-653-031-07219	GABINETE PARA EXTINTOR PQS	1,402.44
3761	569124156902-20-653-030-07204	EXTINTOR TIPO ABC PQS	1,100.84
3762	569124156902-20-653-030-07361	EXTINTOR TIPO ABC DE CO2 4.5 KG	2,985.84
3763	569124156902-20-653-030-07362	EXTINTOR TIPO ABC DE CO2 4.5 KG	2,985.84
3764	569124156902-20-653-030-07363	EXTINTOR TIPO ABC DE CO2 4.5 KG	2,985.84
3765	569124156902-20-653-030-07364	EXTINTOR TIPO ABC DE CO2 4.5KG	2,985.84
3766	569124156902-20-653-030-07365	EXTINTOR TIPO ABC DE CO2 4.5KG	2,985.84
3767	569124156902-20-653-030-07366	EXTINTOR TIPO ABC DE CO2 4.5KG	2,985.84
3768	569124156902-20-653-030-07367	EXTINTOR GRANADA AUTOMATICA DE HALOTRON HFC 236 FA 6 KG	7,366.00
3769	569124156902-20-653-030-07368	EXTINTOR GRANADA AUTOMATICA DE HALOTRON HFC 236 FA 6KG	7,366.00
3770	569124156902-20-653-030-07369	EXTINTOR GRANADA AUTOMATICA DE HALOTRON HFC 236 FA 6 KG	7,366.00
3771	569124156902-20-653-030-07370	EXTINTOR GRANADA AUTOMATICA DE HALOTRONHFC 236 FA 6 KG	7,366.00
3772	569124156902-20-653-030-07371	EXTINTOR GRANADA AUTOMATICA DE HALOTRON HFC 236 FA 6KG	7,366.00
3773	569124156902-20-653-030-07372	EXTINTOR GRANADA AUTOMATICA DE HALOTRON HFC 236 FA 6KG	7,366.00
3774	569124156902-20-392-030-07398	EXTINTOR UNIDAD MOVIL P.Q.S. ABC 50 KG.	5,104.00
3775	569124156902-26-711-455-07855	DETECTOR DE HUMO DE PILA 9V.	255.20
3776	569124156902-26-711-455-07856	DETECTOR DE HUMO DE PILA 9V.	255.20
3777	569124156902-26-711-455-07857	DETECTOR DE HUMO DE PILA 9V.	255.20
3778	569124156902-26-711-455-07858	DETECTOR DE HUMO DE PILA 9V.	255.20
3779	569124156902-26-711-455-07860	DETECTOR DE HUMO DE PILA 9V.	255.20
3780	569124156902-26-711-455-07859	DETECTOR DE HUMO DE PILA 9V.	255.20

Código		Descripción del Bien	Valor <i>HISTORICO</i>
3781	569124156902-26-711-455-07861	DETECTOR DE HUMO DE PILA 9V.	255.20
3782	569124156902-26-711-455-07862	DETECTOR DE HUMO DE PILA 9V.	255.20
3783	569124156902-26-711-455-07864	DETECTOR DE HUMO DE PILA 9V	255.20
3784	569124156902-26-711-455-07865	DETECTOR DE HUMO DE PILA 9V	255.20
3785	569124156902-26-711-455-07866	DETECTOR DE HUMO DE PILA 9V	255.20
3786	569124156902-26-711-455-07867	DETECTOR DE HUMO DE PILA 9V	255.20
3787	569124156902-26-711-455-07868	DETECTOR DE HUMO DE PILA 9V	255.20
3788	569124156902-26-711-455-07869	DETECTOR DE HUMO DE PILA 9V	255.20
3789	569124156902-26-711-455-07870	DETECTOR DE HUMO DE PILA 9V	255.20
3790	569124156902-26-711-455-07871	DETECTOR DE HUMO DE PILA 9V	255.20
3791	569124156902-26-711-455-07872	DETECTOR DE HUMO DE PILA 9V	255.20
3792	569124156902-26-711-455-07873	DETECTOR DE HUMO DE PILA 9V	255.20
3793	569124156902-26-711-455-07874	DETECTOR DE HUMO DE PILA 9V	255.20
3794	569124156902-26-711-455-07875	DETECTOR DE HUMO DE PILA 9V	255.20
3795	569124156902-26-711-455-07876	DETECTOR DE HUMO DE PILA 9V	255.20
3796	569124156902-26-711-455-07877	DETECTOR DE HUMO DE PILA 9V	255.20
3797	569124156902-26-711-455-07878	DETECTOR DE HUMO DE PILA 9V	255.20
3798	569124156902-26-711-455-07879	DETECTOR DE HUMO DE PILA 9V	255.20
3799	569124156902-26-711-455-07880	DETECTOR DE HUMO DE PILA 9V	255.20
3800	569124156902-26-711-455-07881	DETECTOR DE HUMO DE PILA 9V	255.20
3801	569124156902-26-711-455-07883	DETECTOR DE HUMO DE PILA 9V	255.20
3802	569124156902-26-711-455-07884	DETECTOR DE HUMO DE PILA 9V	255.20
3803	569124156902-26-711-455-07885	DETECTOR DE HUMO DE PILA 9V	255.20
3804	569124156902-26-711-455-07886	DETECTOR DE HUMO DE PILA 9V	255.20
3805	569124156902-26-711-455-07887	DETECTOR DE HUMO DE PILA 9V	255.20
3806	569124156902-26-711-455-07888	DETECTOR DE HUMO DE PILA 9V	255.20
3807	569124156902-26-711-455-07889	DETECTOR DE HUMO DE PILA 9V	255.20
3808	569124156902-26-711-455-07890	DETECTOR DE HUMO DE PILA 9V	255.20
3809	569124156902-26-711-455-07891	DETECTOR DE HUMO DE PILA 9V	255.20
3810	569124156902-26-711-455-07892	DETECTOR DE HUMO DE PILA 9V	255.20
3811	569124156902-26-711-455-07893	DETECTOR DE HUMO DE PILA 9V	255.20
3812	569124156902-26-711-455-07894	DETECTOR DE HUMO DE PILA 9V	255.20
3813	569124156902-26-711-455-07895	DETECTOR DE HUMO DE PILA 9V1	255.20
3814	569124156902-26-711-455-07896	DETECTOR DE HUMO DE PILA 9V	255.20
3815	569124156902-26-711-455-07897	DETECTOR DE HUMO DE PILA 9V	255.20
3816	569124156902-26-711-455-07898	DETECTOR DE HUMO DE PILA 9V	255.20
3817	569124156902-26-711-455-07899	DETECTOR DE HUMO DE PILA 9V	255.20
3818	569124156902-26-711-455-07900	DETECTOR DE HUMO DE PILA 9V	255.20
3819	569124156902-26-711-455-07901	DETECTOR DE HUMO DE PILA 9V	255.20
3820	569124156902-26-711-455-07863	DETECTOR DE HUMO DE PILA 9V	255.20
3821	569124156902-26-711-455-07882	DETECTOR DE HUMO DE PILA 9V	255.20
3822	569124156902-26-711-030-08196	EXTINTOR 2.5KG CO2 BADGER	2,076.40
3823	569124156902-26-711-030-08197	EXTINTOR 2.5 KG. CO2 BADGER	2,076.40
3824	569124156902-26-711-030-08198	EXTINTOR 2.5 KG. CO2 BADGER	2,076.40
3825	569124156902-26-711-030-08199	EXTINTOR 2.5 KG CO2 BADGER	2,076.40
3826	569124156902-26-711-030-08200	EXTINTOR 2.5 KG. CO2 BADGER	2,076.40
3827	529124156902-20-653-171-08538	MANGUERA PARA HIDRATANTE 30 MTS. 1 1/2 GURESA	2,610.00
3828	569124156902-26-711-030-08549	EXTINTOR P.Q-S-ABC	783.00
3829	569124156902-26-711-030-08550	EXTINTOR CO2, 2.5KG	2,169.20
3830	569124156902-44-751-030-04920	EXTINTOR PORTATIL DE 6.5KG ABC PQS P/MARCA EXTIN FLAM	627.00
3831	569124156902-44-751-030-04921	EXTINTOR PORTATIL DE 6.5KG ABC PQS P/MARCA EXTIN FLAM	627.00
3832	569124156902-44-751-030-04922	EXTINTOR PORTATIL DE 6.5KG ABC PQS P/MARCA EXTIN FLAM	627.00
3833	569124156902-44-751-030-04923	EXTINTOR PORTATIL DE 6.5KG ABC PQS P/MARCA EXTIN FLAM	627.00
3834	569124156902-44-751-030-04924	EXTINTOR PORTATIL DE 6.5KG ABC PQS P/MARCA EXTIN FLAM	627.00
3835	569124156902-44-751-031-04925	GABINETE PARA EXTINTOR DE 4.5KG Y 6.5KG.	548.90
3836	569124156902-44-751-031-04926	GABINETE PARA EXTINTOR DE 4.5KG Y 6.5KG.	548.90
3837	569124156902-44-751-031-04927	GABINETE PARA EXTINTOR DE 4.5KG Y 6.5KG.	548.90
3838	569124156902-44-751-031-04928	GABINETE PARA EXTINTOR DE 4.5KG Y 6.5KG.	548.90
3839	569124156902-44-751-031-04929	GABINETE PARA EXTINTOR DE 4.5KG Y 6.5KG.	548.90
3840	569124156902-10-764-030-06020	EXTINTOR CO2 CAP. 5 LBS.	1,477.75
3841	569124156902-22-747-455-07903	DETECTOR DE HUMO A BASE DE PILA SECA 9V	255.20
3842	569124156902-22-747-455-07904	DETECTOR DE HUMO A BASE DE PILA SECA 9V	255.20
3843	569124156902-22-747-455-07905	DETECTOR DE HUMO A BASE DE PILA SECA 9V	255.20
3844	569124156902-22-747-455-07906	DETECTOR DE HUMO A BASE DE PILA SECA 9V	255.20
3845	569124156902-22-747-455-07907	DETECTOR DE HUMO A BASE DE PILA SECA 9V	255.20

Código		Descripción del Bien	Valor <i>HISTORICO</i>
3846	569124156902-22-747-455-07908	DETECTOR DE HUMO A BASE DE PILA SECA 9V	255.20
3847	569124156902-22-747-455-07909	DETECTOR DE HUMO A BASE DE PILA SECA 9V	255.20
3848	569124156902-22-747-455-07910	DETECTOR DE HUMO A BASE DE PILA SECA 9V	255.20
3849	569124156902-22-747-455-07911	DETECTOR DE HUMO A BASE DE PILA SECA 9V	255.20
3850	569124156902-22-747-455-07912	DETECTOR DE HUMO A BASE DE PILA SECA 9V	255.20
3851	569124156902-22-747-455-07913	DETECTOR DE HUMO A BASE DE PILA SECA 9V	255.20
3852	569124156902-22-747-455-07914	DETECTOR DE HUMO A BASE DE PILA SECA 9V	255.20
3853	569124156902-22-747-455-07915	DETECTOR DE HUMO A BASE DE PILA SECA 9V	255.20
3854	569124156902-26-711-455-07968	DETECTOR DE HUMO	255.20
3855	569124156902-26-711-455-07969	DETECTOR DE HUMO	255.20
3856	569124156902-26-711-455-07970	DETECTOR DE HUMO	255.20
3857	569124156902-26-711-455-07971	DETECTOR DE HUMO	255.20
3858	569124156902-26-711-455-07972	DETECTOR DE HUMO	255.20
3859	569124156902-26-711-455-07973	DETECTOR DE HUMO	255.20
3860	569124156902-26-711-455-07974	DETECTOR DE HUMO	255.20
3861	569124156902-26-711-455-07975	DETECTOR DE HUMO	255.20
3862	569124156902-26-711-455-07976	DETECTOR DE HUMO	255.20
3863	569124156902-26-711-455-07977	DETECTOR DE HUMO	255.20
3864	569124156902-26-711-455-07978	DETECTOR DE HUMO	255.20
3865	569124156902-26-711-455-07979	DETECTOR DE HUMO	255.20
3866	569124156902-26-711-455-07980	DETECTOR DE HUMO	255.20
3867	569124156902-26-711-455-07981	DETECTOR DE HUMO	255.20
3868	569124156902-26-711-455-07982	DETECTOR DE HUMO	255.20
3869	569124156902-26-711-455-07983	DETECTOR DE HUMO	255.20
3870	569124156902-26-711-455-07984	DETECTOR DE HUMO	255.20
3871	569124156902-26-711-455-07985	DETECTOR DE HUMO	255.20
3872	569124156902-26-711-455-07986	DETECTOR DE HUMO	255.20
3873	569124156902-26-711-455-07987	DETECTOR DE HUMO	255.20
3874	569124156902-20-653-030-07989	EXTINTOR PQS - ABC 4.5 KG	684.40
3875	569124156902-20-653-455-07990	DETECTOR DE HUMO	255.20
3876	569124156902-20-653-455-07991	DETECTOR DE HUMO	255.20
3877	569124156902-20-653-455-07992	DETECTOR DE HUMO	255.20
3878	569124156902-20-653-030-00792	EXTINTOR	200.00
3879	569124156902-21-714-030-01171	EXTINTOR GRANDE CON RUEDAS MARCA FILADELFIA	4,125.95
3880	569124156902-31-500-030-02338	EXTINTOR DE INCENDIOS (SEGUNDO PISO)	289.80
3881	569124156902-26-711-030-06950	EXTINTOR P.Q.S., ABC 6 KG	783.00
3882	569124156902-26-711-030-06951	EXTINTOR P.Q.S., ABC 6KG	783.00
3883	569124156902-26-711-030-06952	EXTINTOR P.Q.S., ABC 6KG	783.00
3884	569124156902-26-711-030-06953	EXTINTOR P.Q.S., ABC 6KG	783.00
3885	569124156902-26-711-030-06954	EXTINTOR P.Q.S., ABC 6 KG	783.00
3886	569124156902-26-711-030-06967	EXTINTOR DE 6.0 KG	487.20
3887	569124156902-26-711-030-06968	EXTINTOR DE 6.0 KG	487.20
3888	569124156902-26-711-030-06969	EXTINTOR DE 6.0 KG	487.20
3889	569124156902-26-711-030-06970	EXTINTOR DE 6.0 KG	487.20
3890	569124156902-26-711-030-06971	EXTINTOR DE 6.0 KG.	487.20
3891	569124156902-26-711-030-06972	EXTINTOR DE 6.0 KG.	487.20
3892	569124156902-26-711-030-06973	EXTINTOR DE 6.0 KG.	487.20
3893	569124156902-26-711-030-06974	EXTINTOR DE 6.0 KG.	487.20
3894	569124156902-26-711-030-06975	EXTINTOR DE 6.0 KG.	487.20
3895	569124156902-26-711-030-06976	EXTINTOR DE 6.0 KG	487.20
3896	569124156902-26-711-030-06977	EXTINTOR DE 6.0 KG.	487.20
3897	569124156902-26-711-030-06978	EXTINTOR DE 6.0 KG.	487.20
3898	569124156902-26-711-030-06979	EXTINTOR DE 6.0 KG.	487.20
3899	569124156902-26-711-030-06980	EXTINTOR DE 6.0 KG.	487.20
3900	569124156902-26-711-030-06981	EXTINTOR DE 6.0 KG.	487.20
3901	569124156902-26-711-030-06982	EXTINTOR DE 6.0 KG.	487.20
3902	569124156902-26-711-030-06983	EXTINTOR DE 6.0 KG.	487.20
3903	569124156902-26-711-030-06984	EXTINTOR DE 6.0 KG.	487.20
3904	569124156902-26-711-030-06985	EXTINTOR DE 6.0 KG.	487.20
3905	569124156902-26-711-030-07010	EXTINTOR DE 6.0 KG	487.20
3906	569124156902-26-711-030-07011	EXTINTOR DE 6.0 KG.	487.20
3907	569124156902-31-500-030-07012	EXTINTOR DE 6.0 KG	487.20
3908	569124156902-31-500-030-07013	EXTINTOR DE 6.0 KG	487.20
3909	569124156902-31-500-030-07014	EXTINTOR DE 6.0 KG.	487.20
3910	569124156902-31-500-030-07015	EXTINTOR DE 6.0 KG	487.20

Código		Descripción del Bien	Valor <u>HISTORICO</u>
3911	569124156902-31-500-030-07016	EXTINTOR DE 6.0 KG	487.20
3912	569124156902-31-500-030-07017	EXTINTOR DE 6.0 KG	487.20
3913	569124156902-31-500-030-07018	EXTINTOR DE 6.0 KG	487.20
3914	569124156902-31-500-030-07019	EXTINTOR DE 6.0 KG.	487.20
3915	569124156902-31-500-030-07020	EXTINTOR DE 6.0 KG	487.20
3916	569124156902-31-500-030-07021	EXTINTOR DE 6.0 KG	487.20
3917	569124156902-31-500-030-07022	EXTINTOR DE 6.0 KG.	487.20
3918	569124156902-31-500-030-07023	EXTINTOR DE 6.0 KG.	487.20
3919	513124251301-31-252-084-00154	PINTURA "PENDULO PALADAR" AUTOR: ALBERTO MORAKIS 100 X 74 TE	1.00
3920	513124251301-31-500-084-00273	PINTURA "ROSA Y SUS PENSAMIENTOS,PRIMERA METAMORFOSIS" L.MUR	1.00
3921	513124251301-20-058-065-01609	PIANO VERTICAL MARCA KIMBALL TIPO CONSOLA	17,000.00
3922	513124251301-20-058-106-01610	BANCO CON CAJON MARCA KIMBALL	575.00
3923	513124251301-20-053-065-01626	PIANO MARCA BALWIN	3,000.00
3924	513124251301-20-053-065-01627	PIANO MARCA BALWIN	3,000.00
3925	513124251301-20-053-065-01628	PIANO MARCA YAMAHA	10,000.00
3926	513124251301-20-053-065-01629	PIANO GRAN GABINETE MARCA KIMBALL SERIE152118	5,733.00
3927	513124251301-20-053-065-01630	PIANO MARCA WURLITZER SERIE463944	3,367.00
3928	513124251301-18-661-042-01830	VIOLIN C/ESTUCHE	159.50
3929	513124251301-18-661-042-01831	VIOLIN C/ESTUCHE	159.50
3930	513124251301-18-661-042-01832	VIOLIN C/ESTUCHE	159.50
3931	513124251301-18-661-105-01836	VIOLONCELLO 1/2	5,000.00
3932	513124251301-45-123-046-01838	PORTA CARTAS	93.50
3933	513124251301-31-500-214-01880	BANDERA MEXICANA (RECEPCION)	1.00
3934	513124251301-31-500-215-02284	LOTE DE 77 DIAPOSITIVAS	1.00
3935	513124251301-45-123-046-02573	BASE DE MADERA CON 2 FOTOGRAFIAS,CEDULAS ACRILICO Y MADERA	1.00
3936	513124251301-45-123-242-02574	CEDULA DE AGRADECIMIENTO DE 55 X 80 CM	1.00
3937	513124251301-45-123-242-02575	CEDULA INTRODUCTORIA DE MADERA DE110 X 80 CM	1.00
3938	513124251301-45-123-242-02576	CEDULA DE UBICACION DEL MUNICIPIO DE 120 X 120 CM	1.00
3939	513124251301-45-123-242-02577	CEDULA EN MADERA DE 5.47 X 39.5	1.00
3940	513124251301-45-123-258-02578	FIGURA EN RESINA DE 83 CM DE ALTURA	1.00
3941	513124251301-45-123-242-02580	CEDULA EN MADERA DE 9.47 X 39.5	1.00
3942	513124251301-45-123-076-02581	REVOLUCIONARIOS VIENDO LOS CADAVERES DE OTROS MILITARES 51 X	1.00
3943	513124251301-45-123-076-02582	FOTOGRAFIA A COLOR DE FRANCISCO I. MADERO 56.5 X 46.50 CM.	1.00
3944	513124251301-45-123-076-02583	FOTOGRAFIA DE PIE DEL GRAL. ALVARO OBREGON RECORTADO TAM. NA	1.00
3945	513124251301-45-123-242-02584	CEDULA EN MADERA 10.43 X 39.5	1.00
3946	513124251301-45-123-076-02585	FOTOGRAFIA DE 50.5 X 40.50 CM DE PANORAMICA DE HUATABAMPO Y	1.00
3947	513124251301-45-123-076-02586	FOTOGRAFIA DE PALACIO MUNICIPAL HUATABAMPO 51 X 41 CM	1.00
3948	513124251301-45-123-076-02587	FOTOGRAFIA DEL GRAL. ALVARO OBREGON SALIDO EN SU DESPACHO DE	1.00
3949	513124251301-45-123-076-02588	FOTOGRAFIA DEL GRAL. SANGINES 35.5 X 28 CM	1.00
3950	513124251301-45-123-076-02590	FOTOGRAFIA DE LA QUINTA CHILLA 67 X 37CM	1.00
3951	513124251301-45-123-242-02591	CEDULA DE MADERA NO.12 DE 39.5 X 47 CM	1.00
3952	513124251301-45-123-076-02592	BANQUETE OFRECIDO AL GENERAL ALVARO OBREGON SALIDO EN EL HOT	1.00
3953	513124251301-45-123-076-02594	FOTOGRAFIA DEL 4TO. BATALLON IRREGULAR DE SONORA CON MEDIDAS	1.00
3954	513124251301-45-123-076-02595	FOTOGRAFIA DEL GENERAL ALVARO OBREGON QUE SE ENCUENTRA EN MA	1.00
3955	513124251301-45-123-242-02596	CEDULA DE MADERA NO.28,CON MEDIDAS DE 39.5 X 47 CM	1.00
3956	513124251301-45-123-076-02597	FOTOGRAFIA DEL VAGON SIQUISIVA, EL GENERAL ALVARO OBREGON Y	1.00
3957	513124251301-45-123-242-02598	CEDULA EN MADERA NO. 11 CON MEDIDAS DE 39.5 X 47 CM	1.00
3958	513124251301-45-123-076-02599	FOTOGRAFIA DE LA CASA DEL GRAL ALVARO OBREGON SALIDO,QUE SE	1.00
3959	513124251301-45-123-242-02600	CEDULA DE MADERA NO.14 CON MEDIDAS DE 39.5 X 47 CM	1.00
3960	513124251301-45-123-090-02601	BASE IRREGULAR DE 91 X 63.50 X 76 ALTURA	1.00
3961	513124251301-45-123-259-02602	PERIODICO LA REFORMA SOCIAL CON FECHA 19 DE JULIO DE 1912, C	1.00
3962	513124251301-45-123-259-02605	ACTA DE MATRIMONIO CON FECHA DE 1904 DEL GRAL. OBREGON SON 3	1.00
3963	513124251301-45-123-076-02606	FOTOGRAFIA S/CARTON ESPUMA,MAYOR LUIS BULE MAYOR CRUZ 48.5 X	1.00
3964	513124251301-45-123-076-02607	FOTOGRAFIA DEL GRAL. ALVARO OBREGON SALIDO ACOMPAÑADO DE VAR	1.00
3965	513124251301-45-123-076-02608	GENERAL OBREGON Y SOLDADOS YAQUIS (1915) CON MEDIDAS DE 24	1.00

Código		Descripción del Bien	Valor <u>HISTORICO</u>
3966	513124251301-45-123-076-02609	FOTOGRAFIA INDIGENA YAQUIS DE LAS FUERZAS DEL GRAL.URBALEJO	1.00
3967	513124251301-45-123-076-02610	OBREGON,CARRANZA Y MAYTORENA,CON MEDIDAS DE 28.5 X 36.5 CM	1.00
3968	513124251301-45-123-076-02611	FOTOGRAFIA DE SOLDADOS DEL GRAL. ALVARO OBREGON SALIDO EN PL	1.00
3969	513124251301-45-123-076-02612	UN ALTO EN EL CAMINO GENERAL OBREGON EN DESCANSO CON MEDIDAS	1.00
3970	513124251301-45-123-261-02616	CAPELO CON MEDIDAS DE 64 X 64 X 49.5 (MOD.4)	1.00
3971	513124251301-45-123-076-02617	FOTOGRAFIA DE CARRANZA Y FIRMAS,ENMICADA DE MEDIDAS DE 19 X	1.00
3972	513124251301-45-123-076-02618	FOTOGRAFIA DEL GRAL.VENUSTIANO CARRANZA SENTADO AL CENTRO,ME	1.00
3973	513124251301-45-123-076-02619	FOTOGRAFIA DE JOSE SAENS (11-21-1914) OVALADA CON CARPETA	1.00
3974	513124251301-45-123-076-02620	FOTOGRAFIA DEL GRAL. FRANCISCO CONTRERAS CON MARCO, CON MEDI	1.00
3975	513124251301-45-123-076-02621	FOTOGRAFIA SEPIA DEL BIPLANO SONORA EN GUAYMAS,SONORA CON ME	1.00
3976	513124251301-45-123-076-02624	FOTOGRAFIA DE CARRANZA EN SILUETA SENTADO 1.38 CM DIORAMA	1.00
3977	513124251301-45-123-259-02625	COPIA MANIFIESTO A LA NACION DE CARRANZA. (DIORAMA)47 X 61	1.00
3978	513124251301-45-123-261-02628	CAPELO CON MEDIDAS DE 43 X 42 X 60	1.00
3979	513124251301-45-123-263-02629	GRANADAS DE CAÑON (A.S.L)	1.00
3980	513124251301-45-123-263-02630	GRANADA CHICA DE CAÑON (A.S.L.)	1.00
3981	513124251301-45-123-263-02631	CARRILLERA DE PIEL CON BALAS (A. S.L.)	1.00
3982	513124251301-45-123-061-02633	CHAQUETIN MILITAR DE RAFAEL VILLAGRAN	1.00
3983	513124251301-45-123-265-02635	UN PAR DE CHARRETERAS (FV)	1.00
3984	513124251301-45-123-266-02636	UN PAR DE PORTA ESPADAS CON PIEL Y BROCADO METALICO (FV)	1.00
3985	513124251301-45-123-076-02637	FOTOGRAFIA DE RAFAEL VILLAGRAN C/PORTA RETRATO	1.00
3986	513124251301-45-123-267-02638	FUNDA PARA REVOLVER CALIBRE 45 DE LAZARO MENDIVIL	1.00
3987	513124251301-45-123-268-02639	REVOLVER CALIBRE 45 DE LAZARO MENDIVIL	1.00
3988	513124251301-45-123-263-02640	BALA DE CAÑON DEL GRAL.ANTONIO AMARILLAS	1.00
3989	513124251301-45-123-269-02641	REFORMADOR DE BALAS DE LAZARO COTA	1.00
3990	513124251301-45-123-076-02642	MARCO CON FOTO (A.S.L.) (COMODATO)	1.00
3991	513124251301-45-123-263-02643	2 CARRILLERAS UNA CON BALAS Y OTRA SIN BALAS EN COLOR CLARO	1.00
3992	513124251301-45-123-270-02644	3 CONDECORACIONES	1.00
3993	513124251301-45-123-076-02645	GENERAL OBREGON ACOMPAÑADO DE VARIOS REVOLUCIONARIOS CON MED	1.00
3994	513124251301-45-123-076-02646	ALVARO OBREGON EN EL PALACIO NACIONAL 35.3 X 28 CM.	1.00
3995	513124251301-45-123-076-02647	ALVARO OBREGON Y CARRANZA A CABALLO EN UN DESFILE CON MEDIDA	1.00
3996	513124251301-45-123-076-02648	ALVARO OBREGON SALIDO EN EL PANTEON FRANCES,RINDE HOMENAJE A	1.00
3997	513124251301-45-123-076-02649	UN REVOLUCIONARIO CON UN PALIACATE,RECARGADO DE PIE	1.00
3998	513124251301-45-123-271-02651	SARACOF (E.A.T.)	1.00
3999	513124251301-45-123-272-02652	FIERRO DE HERRAR "PP"	1.00
4000	513124251301-45-123-076-02653	FOTOMURAL VISTA DEL VAGON 2.05 X 2.10	1.00
4001	513124251301-45-123-273-02654	LAMPARA DE CARBURO (MJRG) (COMODATO)	1.00
4002	513124251301-45-123-274-02655	CAZUELA DE HIERRO CON MANGO DE MADERA (COMODATO)	1.00
4003	513124251301-45-123-275-02656	SOMBRERO DE PALMIN "VIVA ETCHOJOA" (A.S.L.) (COMODATO)	1.00
4004	513124251301-45-123-275-02657	5 SOMBREROS DE FIELTRO (A.S.L.) (UNO EN COMODATO)	1.00
4005	513124251301-45-123-271-02658	SARACOF EN MAL ESTADO (E.A.T) (COMODATO)	1.00
4006	513124251301-45-123-275-02659	SOMBRERO CON COLGAJE ROJO Y NEGRO JALISCO (A.S.L.A.) (CO	1.00
4007	513124251301-45-123-248-02660	MACHETE (A.S.L.A.) COMODATO	1.00
4008	513124251301-45-123-276-02661	RIFLE MAUSER CALIBRE 7MM (E.A.T.) (COMODATO)	1.00
4009	513124251301-45-123-276-02662	ESPRING RIFLE CALIBRE 45-70 (E.A.T.) (COMODATO)	1.00
4010	513124251301-45-123-276-02663	CARABINA WINCHESTER MOD.1892 CALIBRE 44 (E.A.T.) (COMODATO)	1.00
4011	513124251301-45-123-276-02664	RIFLE REMINGTON CALIBRE 50 (E.A.T.) (COMODATO)	1.00
4012	513124251301-45-123-276-02665	RIFLE WINCHESTER MODELO 1894 CALIBRE 30-30 (E.A.T.) (COMODA	1.00
4013	513124251301-45-123-276-02666	CARABINA MARLING CALIBRE 30-30 (E.A.T.) (COMODATO)	1.00
4014	513124251301-45-123-277-02667	6 PIEZAS DE PAN DE PAPEL MACHE	1.00
4015	513124251301-45-123-276-02668	CARABINA WINCHESTER 1992 CALIBRE 44	1.00
4016	513124251301-45-123-076-02669	FOTOGRAFIA DE DOS MUJERES REVOLUCIONARIAS SOBRE MADERA CON R	1.00
4017	513124251301-45-123-227-02670	UN REVOLUCIONARIO DE PIE CON CARRILLERAS Y UN MOÑO DE SEDA	1.00
4018	513124251301-45-123-278-02671	ABANICO DE PALMA	1.00

	Código	Descripción del Bien	Valor <u>HISTORICO</u>
4019	513124251301-45-123-251-02672	CUCHARA DE MADERA	1.00
4020	513124251301-45-123-279-02673	PALANGANA ESMALTADA COLOR ROSA	1.00
4021	513124251301-45-123-279-02674	CUBO PARA AGUA ESMALTADO CON FLORES (BLANCO)	1.00
4022	513124251301-45-123-280-02675	ANAFRE DE LAMINA (BRACERO)	1.00
4023	513124251301-45-123-062-02676	OLLA DE BARRO MEDIANA	1.00
4024	513124251301-45-123-062-02677	OLLA DE BARRO CHICA	1.00
4025	513124251301-45-123-226-02678	UN RETAZO DE TELA EST. EN COLOR NARANJA,AMARILLO,CAFE Y BLAN	1.00
4026	513124251301-45-123-047-02679	GITARRA CON LISTON DE SEDA	1.00
4027	513124251301-45-123-280-02680	CACHIMBA DE HOJA DE LATA	1.00
4028	513124251301-45-123-256-02681	CANASTA DE CARRIZO (MAYO) (A.S.L.)	1.00
4029	513124251301-45-123-256-02682	CESTO PARA TORTILLAS DE CARRIZO (MAYO) (A.S.L.)	1.00
4030	513124251301-45-123-076-02683	FOTOGRAFIA DE ADELITA,BAJANDO DEL VAGON	1.00
4031	513124251301-45-123-076-02685	FOTOGRAFIA DEL GRAL OBREGON Y EL GENERALITO (32) CON MEDIDAS	1.00
4032	513124251301-45-123-076-02686	FOTOGRAFIA DE ALVRO OBREGON EN OBSERVACION EN LA VIA DEL TRE	1.00
4033	513124251301-45-123-076-02687	REVOLUCIONARIOS EN TRINCHERAS CON MEDIDAS DE 35 X 21CM	1.00
4034	513124251301-45-123-076-02688	GENERAL OBREGON ASCENDIDO A DIVISIONARIO POR SUS TRIUNFOS DE	1.00
4035	513124251301-45-123-076-02689	BIPLANO SONORA EN TOPOLOBAMPO CON MEDIDAS DE 21 X 32CM	1.00
4036	513124251301-45-123-076-02690	JOVENES Y OFICIALES DEL 4TO.BATALLON IRREGULAR DE SONORA	1.00
4037	513124251301-45-123-076-02691	FOTOGRAFIA DEL GENERALITO A CABALLO EN PLENA BATALLA.CON MED	1.00
4038	513124251301-45-123-076-02692	FOTOGRAFIA DEL BIPLANO SONORA EN EL CAMPAMENTO DE MAYTORENA.	1.00
4039	513124251301-45-123-076-02693	RODOLFO GONZALEZ (GENERALITO) Y TENIENTE CORONEL GARZA Y OBR	1.00
4040	513124251301-45-123-076-02694	GRAL.OBREGON,BLANCO Y CABRAL Y OTROS JEFES REALIZANDO UN ART	1.00
4041	513124251301-45-123-076-02695	GRAL. OBREGON Y JUAN CABRAL EN MAGDALENA RUMBO A LA TOMA DE	1.00
4042	513124251301-45-123-076-02696	FOTOGRAFIA DE UN PUERTO (PAQ.40)	1.00
4043	513124251301-45-123-076-02697	FOTOGRAFIA DE UN REVOLUCIONARIO CON METRALLETA.CON MEDIDAS D	1.00
4044	513124251301-45-123-076-02698	FOTOGRAFIA DE GRAL. OBREGON Y SU ESTADO MAYOR EN ORTIZ (PAQ.	1.00
4045	513124251301-45-123-076-02699	UN REVOLUCIONARIO,DESPUES DE LA BATALLA,CON MEDIDAS DE 18 X	1.00
4046	513124251301-45-123-076-02700	BENJAMIN HILL Y JEFES CONST. (PAQ.40)	1.00
4047	513124251301-45-123-076-02701	FOTOGRAFIA DE UN CAÑON UTILIZADO EN LA REVOLUCION.CON MEDIDA	1.00
4048	513124251301-45-123-076-02702	FOTOGRAFIA DE VARIOS REVOLUCIONARIOS. (PAQ.40)	1.00
4049	513124251301-45-123-076-02703	FOTOGRAFIA DE REVOLUCIONARIOS CON UN CAÑON EN PLENA BATALLA	1.00
4050	513124251301-45-123-076-02704	FOTOGRAFIA DEL GRAL.ALVARO OBREGON SENTADO EN EL SUELO 28 X	1.00
4051	513124251301-45-123-076-02705	FOTOGRAFIA OBSERVANDO LA BATALLA EN SANTA ANA	1.00
4052	513124251301-45-123-076-02706	FOTOGRAFIA DEL GRAL. ALVARO OBREGON SALIDO Y SU ESTADO MAYOR	1.00
4053	513124251301-45-123-076-02707	FOTOGRAFIA DEL GRAL.OBREGON LLEGANDO A LA CONVENCION DE AGUA	1.00
4054	513124251301-45-123-076-02708	CONVENCION MILITAR EN AGUAS CALIENTES EN EL AÑO DE 1914.(PAQ	1.00
4055	513124251301-45-123-076-02709	DE PIE EN LA CONVENCION DE AGUAS CALIENTES EN EL AÑO DE 1914	1.00
4056	513124251301-45-123-062-02711	OLLA DE BARRO PARA AGUA (FV) (DONADA)	1.00
4057	513124251301-45-123-279-02713	2 PALANGANAS DE MADERA (MJRG) (COMODATO)	1.00
4058	513124251301-45-123-228-02714	METATE DE PIEDRA (MJRG) (COMODATO)	1.00
4059	513124251301-45-123-282-02715	PLANCHA DE HIERRO (MJRG) (COMODATO)	1.00
4060	513124251301-45-123-278-02716	UN PETATE DE PALMA CON COLORES 47 X 80CM. (MJRG) (COMODATO)	1.00
4061	513124251301-45-123-283-02717	UN ASADOR DE METAL (MJRG) (COMODATO)	1.00
4062	513124251301-45-123-284-02718	BASCULA ROMANA INCOMPLETA (MJRG) (COMODATO)	1.00
4063	513124251301-45-123-285-02719	HOZ PARA TRIGO (MJRG) (COMODATO)	1.00
4064	513124251301-45-123-076-02720	2 FOTOGRAFIAS DE ADELITAS EN CARTON ESPUMA	1.00
4065	513124251301-45-123-076-02721	FOTOGRAFIA DE SEÑORAS REVOLUCIONARIAS (SOBRE MADERA)	1.00
4066	513124251301-45-123-226-02722	DOS REBOZOS DE COLORES	1.00
4067	513124251301-45-123-274-02723	CAZUELA GRANDE	1.00
4068	513124251301-45-123-280-02724	4 CUCHARAS DE PELTRE	1.00
4069	513124251301-45-123-280-02725	2 PLATOS DE PELTRE	1.00
4070	513124251301-45-123-062-02726	3 JARROS DE BARRO MAYOS	1.00

Código		Descripción del Bien	Valor <u>HISTORICO</u>
4071	513124251301-45-123-279-02727	CUCHARA DE MADERA	1.00
4072	513124251301-45-123-062-02728	JARRO CON COLOR TAMAÑO MEDIANO	1.00
4073	513124251301-45-123-062-02729	3 JARRITOS CHICOS CON COLOR	1.00
4074	513124251301-45-123-234-02730	4 PLATOS DE BARRO	1.00
4075	513124251301-45-123-280-02731	CACHIMBA DE HOJA DE LATA	1.00
4076	513124251301-45-123-076-02732	FOTOGRAFIA DE REVOLUCIONARIO CAMILO ARENAS Y ESTEBAN MURILLO	1.00
4077	513124251301-45-123-076-02733	UNA VIRGEN DE GUADALUPE RETABLO	1.00
4078	513124251301-45-123-226-02734	UNA TELA EN COLOR AZUL,BLANCO Y NEGRO	1.00
4079	513124251301-45-123-076-02735	FOTOGRAFIA DE ADELITAS EN UN VAGON CON MEDIDAS DE 41 X 51CM	1.00
4080	513124251301-45-123-076-02738	FOTOGRAFIA GRAL. ALVARO OBREGON SALIDO CON MEDIDAS DE 41 X 5	1.00
4081	513124251301-45-123-242-02739	CEDULA DE MADERA CON MEDIDAS DE 40 X 30CM	1.00
4082	513124251301-45-123-076-02740	LOS 4 ASES CON MEDIDAS DE 51 X 40.5CM	1.00
4083	513124251301-45-123-076-02741	FOTOGRAFIA DE DOS REVOLUCIONARIOS INDIGENAS CON PLUMA,DAGA Y	1.00
4084	513124251301-45-123-076-02742	FOTOGRAFIA DE BENJAMIN HILL CON MEDIDAS DE 41 X 51	1.00
4085	513124251301-45-123-076-02743	FOTOGRAFIA DEL GRAL.ALVARO OBREGON EN ENTREVISTA POR JL.DIAZ	1.00
4086	513124251301-45-123-076-02744	FOTOGRAFIA DEL GRAL.OBREGON, A LA LLEGADA DE QUERETARO SENTA	1.00
4087	513124251301-45-123-076-02745	FOTOGRAFIA DE GRAL. ALVARO OBREGON ,CARRANZA Y OTROS MAS,CON	1.00
4088	513124251301-45-123-076-02746	FOTOGRAFIA DEL GRAL.ALVARO OBREGON SALIDO Y SU ESTADO MAYOR,	1.00
4089	513124251301-45-123-076-02747	FOTOGRAFIA DEL GRAL. ALVARO OBREGON AL CENTRO SENTADO,FIEST	1.00
4090	513124251301-45-123-076-02748	ALVARO OBREGON Y SERRANO EN EL CABUZ DEL TREN (PAQ.32)	1.00
4091	513124251301-45-123-076-02749	ALVARO OBREGON Y OTRA PERSONA CON BANDERA (32)	1.00
4092	513124251301-45-123-270-02750	CONDECORACION AL MERITO REVOLUCIONARIO RAFAEL VILLAGRAN	1.00
4093	513124251301-45-123-076-02751	FOTOGRAFIA OVALADA DE RAFAEL VILLAGRAN	1.00
4094	513124251301-45-123-242-02752	CEDULA DE MADERA CON MEDIDAS DE 47 X 38.5 CM NO.8	1.00
4095	513124251301-45-123-076-02753	FOTOMURAL DE ALVARO OBREGON,CALLES,SERRANO Y OTROS EN EL CAB	1.00
4096	513124251301-45-123-076-02754	UNA FIGURA EN SILUETA DEL GRAL. OBREGON	1.00
4097	513124251301-45-123-076-02755	FOTOGRAFIA DEL GRAL.OBREGON JUNTO CON VARIAS DAMAS DE LA EPO	1.00
4098	513124251301-45-123-076-02756	FOTOGRAFIA DEL GRAL. ALVARO OBREGON Y BENJAMIN HILL CON MEDI	1.00
4099	513124251301-45-123-076-02757	FOTOGRAFIA DEL GRAL. ALVARO OBREGON SALIDO CON BRAZO VENDADO	1.00
4100	513124251301-45-123-076-02758	FOTOGRAFIA DEL GRAL.OBREGON SALIDO DE LA OPERACION DEL BRAZO	1.00
4101	513124251301-45-123-076-02759	FOTOGRAFIA DE SANTA ANA DEL CONDE CON MEDIDAS DE 38 X 16.5	1.00
4102	513124251301-45-123-076-02761	FOTOGRAFIA DEL GRAL.OBREGON CON GABARDINA, MEDIDAS DE 18 X 3	1.00
4103	513124251301-45-123-076-02762	FOTOGRAFIA DE ALVARO OBREGON S. CARRANZA (CENTRO) (PAQ.32)	1.00
4104	513124251301-45-123-076-02763	FOTOGRAFIA FIRMANDO UN ACUERDO (PAQ.32)	1.00
4105	513124251301-45-123-076-02764	3 FOTOGRAFIAS (INVALIDOS) PLATICANDO CON CARRANZA (42)	1.00
4106	513124251301-45-123-286-02765	UNA COLECCION DE BILLETES	1.00
4107	513124251301-45-123-076-02766	FOTOGRAFIA DE UN BILLETE DE 10.00 (DIEZ PESOS) CON DON FRANC	1.00
4108	513124251301-45-123-259-02767	UN VALE EN UNA FOTOGRAFIA DE \$50.00 DE CUERPO DEL EJERCITO D	1.00
4109	513124251301-45-123-279-02768	UN COFRE TALLADO EN MADERA CAOBA (FV)	1.00
4110	513124251301-45-123-076-02769	FOTOGRAFIA DEL GRAL.ALVARO OBREGON EN SILUETA SENTADO	1.00
4111	513124251301-45-123-076-02770	FOTOGRAFIA "LA QUINTA CHILLA"	1.00
4112	513124251301-45-123-287-02774	UN FRUTERO DE CRISTAL CON FRUTAS	1.00
4113	513124251301-45-123-226-02775	UN MANTEL DE TERCIOPELO DE COLORES CON MEDIDAS DE 39 X 107CM	1.00
4114	513124251301-45-123-288-02776	REPIZA CORBATERA	1.00
4115	513124251301-45-123-288-02777	UNA REPIZA CORBATERA CON ESPEJO	1.00
4116	513124251301-45-123-289-02779	MAQUINA DE PELUQUERO DE MANO	1.00
4117	513124251301-45-123-292-02784	CANDADO CON SU LLAVE DE PORTO ANTIGUO (MJR) (COMODATO)	1.00
4118	513124251301-45-123-293-02786	UN CENICERO DE BRONCE GRABADO (A.S.L.) (COMODATO)	1.00
4119	513124251301-45-123-259-02787	DOCUMENTO DONDE DICE "AFUERA LOS FALSOS OBREGONISTAS"	1.00
4120	513124251301-45-123-259-02788	UNA CARTA A PRISCILIANA SILVIA DE E. MACIAS CON FECHA 2 DE M	1.00

Código		Descripción del Bien	Valor <u>HISTORICO</u>
4121	513124251301-45-123-076-02790	GRAL. ALVARO OBREGON 1RO. DE JUNIO DE 1919,EN NOGALES MANIFI	1.00
4122	513124251301-45-123-242-02791	CEDULA EN MADERA DE 39.5 X 47CM. NO.19	1.00
4123	513124251301-45-123-076-02792	FOTOGRAFIA DEL GRAL. PABLO GONZALEZ Y EL ING.IGNACIO BONILLA	1.00
4124	513124251301-45-123-076-02794	FOTOGRAFIA DE LUCIO BLANCO E IGNACIO BONILLAS	1.00
4125	513124251301-45-123-076-02795	FOTOGRAFIA DE ADOLFO DE LA HUERTA Y PLUTARCO ELIAS CALLES DE	1.00
4126	513124251301-45-123-076-02796	FOTOGRAFIA DE ADOLFO DE LA HUERTA ACOMPAÑADO DE ELIAS CALLES	1.00
4127	513124251301-45-123-261-02797	CAPELO DE CRISTAL DE 63 X 1.20 X 60 MOD.6	1.00
4128	523124251301-45-123-294-02799	UNA MANDOLINA (FRANCESCO) ITALIANA (MJRG)	1.00
4129	513124251301-45-123-082-02800	FLAUTA DE PLATA (MJRG) (COMODATO)	1.00
4130	513124251301-45-123-295-02801	UN BANDOMEON (COLOMBINA) ITALIANA (MJRG) (COMODATO)	1.00
4131	513124251301-45-123-297-02802	FOTOBOTONES DE LA CAMPAÑA POLITICA CON LISTON TRICOLOR	1.00
4132	513124251301-45-123-261-02803	DOS CAPELOS DE 58 X 58 X 60	1.00
4133	513124251301-45-123-076-02804	FOTOMURAL DE MANIFESTACION POLITICA EN HUATABAMPO CON UNA FO	1.00
4134	513124251301-45-123-076-02805	FOTOGRAFIA REDONDA EN LAMINA DEL GRAL. ANICETO CAMPOS (A.S.L	1.00
4135	513124251301-45-123-271-02806	SARACOF (E.A.T.)	1.00
4136	513124251301-45-123-076-02807	FOTOGRAFIA DEL GRAL. ANICETO CAMPOS CON MARCO DE MADERA (A.S	1.00
4137	513124251301-45-123-076-02808	FOTOGRAFIA CON PORTARETRATO DE METAL CLASICO DEL GRAL. CAMPO	1.00
4138	513124251301-45-123-076-02809	FOTOGRAFIA DE DOS REVOLUCIONARIOS CON MARCO DE MADERA	1.00
4139	513124251301-45-123-076-02810	FOTO DEL GRAL.OBREGON,BENJAMIN HILL,JACINTO B. TREVIÑO,MANUE	1.00
4140	513124251301-45-123-293-02811	BUSTO DE BRONCE DEL GRAL.ALVARO OBREGON SALIDO.	1.00
4141	513124251301-45-123-076-02813	FOTOGRAFIA DEL GRAL. ALVARO OBREGON SALIDO CON LEONTINA, SIL	1.00
4142	513124251301-45-123-076-02814	FOTOGRAFIA DEL GRAL. OBREGON Y SERRANO (40)	1.00
4143	513124251301-45-123-076-02815	GRAL.OBREGON AL CENTRO CON PERALTA,MANUEL J. CELIS Y CAPITAN	1.00
4144	513124251301-45-123-076-02816	GRAL.ALVARO OBREGON Y ? AL PIE DE UN VAGON. (40)	1.00
4145	513124251301-45-123-259-02817	COPIA FOTOSTATICA DE TRES PERIODICOS DE LA ANDA DE OBREGON Y	1.00
4146	513124251301-45-123-298-02818	ESTANDARTE EN COLOR VERDE CLUB ANDRES QUINTANAROO.	1.00
4147	513124251301-45-123-298-02819	ESTANDARTE GRAN PARTIDO LIBERAL	1.00
4148	513124251301-45-123-298-02820	ESTANDARTE DEL PARTIDO FERROCARRILERO OBREGONISTA	1.00
4149	513124251301-45-123-259-02821	UN MANIFIESTO SIN CARTON ESPUMA CON ACRILICO CON MEDIDAS DE	1.00
4150	513124251301-45-123-242-02822	CEDULA EN ACRILICO CON MEDIDAS DE 40 X 30CM	299.00
4151	513124251301-45-123-259-02823	UN MANIFIESTO EN PERIODICO CON ACRILICO CON MEDIDAS DE 37 X	1.00
4152	513124251301-45-123-076-02824	UNA FIGURA EN SILUETA DEL GRAL. ALVARO OBREGON S. CON UN PER	1.00
4153	513124251301-45-123-076-02825	7 FOTOGRAFIAS DE SU CAMPAÑA POLITICA (40)	1.00
4154	513124251301-45-123-076-02826	FOTOGRAFIA CON UN GRUPO DE PERSONAS (32) CON MEDIDAS DE 35 X	1.00
4155	513124251301-45-123-076-02827	FOTOGRAFIA CON UN GRUPO DE PERSONAS AL INICIO DE SU CAMPAÑA	1.00
4156	513124251301-45-123-076-02828	FOTOGRAFIA DE UNA MANIFESTACION EN MONTERREY N.L. EN EL ARCO	1.00
4157	513124251301-45-123-076-02829	3 GENERAL OBREGON CON LA LIGA OBRERA 35 X 2.5CM (32)	1.00
4158	513124251301-45-123-076-02830	FOTOGRAFIA DEL GRAL. ALVARO OBREGON SALIDO A GUANAJUATO CON	1.00
4159	513124251301-45-123-076-02831	FOTOGRAFIA CON GENTES DE LA EPOCA EN CONCORDIA CLUB CON MEDI	1.00
4160	513124251301-45-123-076-02832	FOTOGRAFIA DEL GRAL.ALVARO OBREGON SALIDO,CON FELIPE NERY Y	1.00
4161	513124251301-45-123-076-02833	ALVARO OBREGON SALIDO,DESPUES DE TOMAR EL PODER (32) 35 X 28	1.00
4162	513124251301-45-123-076-02834	FOTO DEL BANQUETE ANIV. DEL PLAN DE AGUA PRIETA EN SANTA ANA	1.00
4163	513124251301-45-123-076-02835	TOMA DE PROTESTA COMO PRESIDENTE DE LA REPUBLICA CON FECHA	1.00
4164	513124251301-45-123-076-02836	GRAL. ALVARO OBREGON AL CENTRO CON SU ESTADO MAYOR COMO PRES	1.00
4165	513124251301-45-123-076-02837	UN DESFILE DE DECLARACION COMO PRESIDENTE DE LA REPUBLICA AL	1.00
4166	513124251301-45-123-076-02838	FOTOGRAFIA DEL GRAL.ALVARO OBREGON SALIDO ANTE LA CAMARA DE	1.00
4167	513124251301-45-123-242-02839	CEDULA EN ACRILICO 40 X 30	299.00
4168	513124251301-45-123-076-02840	PRIMER CONSEJO DE MINISTROS CELEBRADO EN PALCIO NACIONAL 28	1.00

Código		Descripción del Bien	Valor <u>HISTORICO</u>
4169	513124251301-45-123-076-02841	GENERAL OBREGON Y FUNERALES DE BENJAMIN HILL MEDIDAS DE 40.5	1.00
4170	513124251301-45-123-076-02842	DESFILE LUCTUOSO DE BENJAMIN HILL,POR EL GENERAL OBREGON Y	1.00
4171	513124251301-45-123-076-02843	HOMENAJE BATALLA DE SANTA ROSA CON FECHA DE 2 DE MAYO DE 19	1.00
4172	513124251301-45-123-076-02844	BANQUETE QUE OFRECIO EL SECRETARIO DE EDUCACION PUBLICA JOSE	1.00
4173	513124251301-45-123-076-02845	FOTOGRAFIA DEL GRAL.OBREGON ENTRANDO AL CONGRESO DE LA UNION	1.00
4174	513124251301-45-123-076-02846	PUEBLO SANTA ANITA CELEBRANDO EL PLAN DE AGUA PRIETA (94 X 6	1.00
4175	513124251301-45-123-242-02847	CEDULA EN MADERA NO.20 CON MEDIDAS DE 30 X 40 CM.	299.00
4176	513124251301-45-123-242-02848	CEDULA EN MADERA NO.24	1.00
4177	513124251301-45-123-076-02849	FOTOGRAFIA DOBLE EN CARTON ESPUMA CASA DEL OBRERO MUNDIAL Y	1.00
4178	513124251301-45-123-076-02850	FOTOGRAFIA DEL GRAL.ALVARO OBREGON SALIDO VESTIDO DE CIVIL R	1.00
4179	513124251301-45-123-076-02851	FOTOGRAFIA DEL GRAL. ALVARO OBREGON SENTADO EN LA FUENTE 51	1.00
4180	513124251301-45-123-242-02852	CEDULA EN MADERA NO.21	1.00
4181	513124251301-45-123-242-02853	CEDULA EN MADERA NO.23	1.00
4182	513124251301-45-123-076-02854	FOTOGRAFIA DEL DR. ATL. 27.5 X 34.5 (32)	1.00
4183	513124251301-45-123-076-02855	FOTOGRAFIA DEL GRAL. ALVARO OBREGON SALIDO RODEADO DE MUJERE	1.00
4184	513124251301-45-123-076-02856	GABRIELA MISTRAL CON CARTON ESPUMA COLLAGE	1.00
4185	513124251301-45-123-076-02857	MANUEL GIMIO E SIQUEIROS SIN CARTON ESPUMA COLLAGE	1.00
4186	513124251301-45-123-242-02858	CEDULA EN MADERA NO.13 47 X 39.5	1.00
4187	513124251301-45-123-076-02859	FOTOGRAFIA DEL GRAL. ALVARO OBREGON EN YUCATAN (40)	1.00
4188	513124251301-45-123-076-02860	GENERAL OBREGON Y CALLES Y OTROS EN UNA RAMADA. (40)	1.00
4189	513124251301-45-123-076-02861	FOTOGRAFIA DEL GRAL. ALVARO OBREGON EN EL POTRERO CON FECHA	1.00
4190	513124251301-45-123-076-02862	FOTOGRAFIA DE VARIAS PERSONAS DE LA EPOCA. 41 X 51 S/CARTON	1.00
4191	513124251301-45-123-076-02863	GENERAL ALVARO OBREGON SALIDO Y DE LA HUERTA CONFERENCIAS DE	1.00
4192	513124251301-45-123-242-02864	CEDULA SOBRE MADERA NO.27	1.00
4193	513124251301-45-123-076-02865	FOTOGRAFIA DEL GRAL. ALVARO OBREGON SALIDO SOBRE CARTON ESPU	1.00
4194	513124251301-45-123-076-02866	FOTOGRAFIA SOBRE BASE DE MADERA,CORBATA COLOR ROJA,MOÑO GRI	1.00
4195	513124251301-45-123-076-02867	FOTOGRAFIA DE LOS 4 ASES OBREGON,CALLES,SERRANO Y MARTINEZ.	1.00
4196	513124251301-45-123-076-02868	FOTOGRAFIA DEL GRAL. ALVARO OBREGON C/GABARDINA (32)	1.00
4197	513124251301-45-123-242-02869	CEDULA SOBRE MADERA (39.5 X 47CM) (19)	1.00
4198	513124251301-45-123-293-02870	UNA PLACA DE BRONCE REC.POSTUMO AL GRAL. OBREGON POR ANTONIO	1.00
4199	513124251301-45-123-076-02872	COLLAGE DE LA HACIENDA DEL NAYNARI CON FOT. S. MADERA DEL GE	1.00
4200	513124251301-45-123-076-02873	FOTOGRAFIA DE GRAL. ALVARO OBREGON CON PERSONAS AMERICANAS (1.00
4201	513124251301-45-123-076-02874	FOTOGRAFIA EN CARTON ESPUMA LEYENDO (PAQ.46) MEDIDAS DE 28	1.00
4202	513124251301-45-123-076-02875	FOTOGRAFIA DEL NAYNARI OBREGON Y OTRA PERSONA MEDIDAS DE 38	1.00
4203	513124251301-45-123-076-02876	FOTOGRAFIA DEL GRAL. ALVARO OBREGON SENTADO EN LA MESA CON M	1.00
4204	513124251301-45-123-242-02877	CEDULA EN ACRILICO MEDIDAS DE 30 X 40	299.00
4205	513124251301-45-123-076-02878	FOTOGRAFIA DE UN PERRO SAN BERNARDO CON MEDIDAS DE 20.5 X 35	1.00
4206	513124251301-45-123-076-02879	FOTOGRAFIA DE UN GRABADO DEL GRAL. ALVARO OBREGON Y CALLES.	1.00
4207	513124251301-45-123-242-02880	CEDULA EN MADERA NO.18	1.00
4208	513124251301-45-123-242-02881	TRES (3) CEDULAS BIOGRAFICAS DEL GRAL. ALVARO OBREGON SALIDO	1.00
4209	513124251301-45-123-259-02883	3 FOTOCOPIAS DE PRODUCTOS EMPACADORA ALBA (DONACION)	1.00
4210	513124251301-45-123-259-02884	FOTOCOPIA DE LA LISTA DE PRECIOS ALBA LAB.OLIMPIA (DONACION)	1.00
4211	513124251301-45-123-259-02885	UNA CARTA COPIA CAMARA AGRICOLA Y COM.RIO MAYO PARA EL GRAL.	1.00
4212	513124251301-45-123-259-02886	COPIA DE UNA CARTA DIRIGIDA AL GRAL. OBREGON SALIDO,POR LEGU	1.00
4213	513124251301-45-123-076-02887	FOTOGRAFIA DE VENTA DE MELONES DEL NAYNARI (DONACION)	1.00
4214	513124251301-45-123-261-02889	CAPELO DE 59 X 1.20 X 60CM	1.00
4215	513124251301-45-123-259-02890	DOCUMENTO PROPAPZ,MAZATLAN,CON FECHA DE JUNIO 09 DE 1927	1.00

Código		Descripción del Bien	Valor <u>HISTORICO</u>
4216	513124251301-45-123-259-02891	MANIFIESTO AL PUEBLO YUCATECO.MERIDA,YUCATAN MARZO 4 DE 1926	1.00
4217	513124251301-45-123-076-02892	FOTOGRAFIA DEL MANIFIESTO POLITICO CENTRAL OBREGON.TULANCING	1.00
4218	513124251301-45-123-259-02893	UN PERIODICO "REDENCION" CON FECHA 10 DE ABRIL DE 1927.GUADA	1.00
4219	513124251301-45-123-076-02894	FOTOGRAFIA DEL MANIFIESTO POLITICO "AL PUEBLO CON FECHA MAYO	1.00
4220	513124251301-45-123-259-02895	UN COMITE PRO-OBREGON (DOCUMENTO CIRCULAR NO.1 CON FECHA MAY	1.00
4221	513124251301-45-123-259-02896	DOCUMENTO" GUERRERENSE" CON FECHA MAYO 20 DE 1927 EN IGUALA,	1.00
4222	513124251301-45-123-259-02897	DOCUMENTO PARTIDO FERROCARRILERO OBREGONISTA SIENDO DOS HOJ	1.00
4223	513124251301-45-123-259-02898	DOCUMENTO DONDE DICE VOTE USTED POR ELLOS CON LOGOTIPO EN SE	1.00
4224	513124251301-45-123-259-02899	DOS CIRCULOS IMPRESOS DE CAMPAÑA PRO-VOTO DEL GRAL. ALVARO O	1.00
4225	513124251301-45-123-259-02900	DOCUMENTO AL GRAL. ALVARO OBREGON SALIDO AL ARRIBO A LAMETRO	1.00
4226	513124251301-45-123-259-02901	CORRIDO AL GENERAL ALVARO OBREGON SALIDO,EN NAVOJOA SONORA,C	1.00
4227	513124251301-45-123-076-02902	FOTOGRAFIA DE CANCELACION DEL SELLO POSTAL CONMEMORANDO 50 A	1.00
4228	513124251301-45-123-076-02903	FOTOGRAFIA DE GIL, Y CALLES,HOMENAJE POSTUMO AL GRAL. ALVARO	1.00
4229	513124251301-45-123-076-02904	FOTOGRAFIA PORTES GIL,DEVELANDO NOMBRE DEL GRAL.ALVARO OBREG	1.00
4230	513124251301-45-123-076-02905	FOTOGRAFIA DE CARDENAS HACIENDO GUARDIA EN LA TUMBA DEL GRAL	1.00
4231	513124251301-45-123-076-02906	FOTOGRAFIA DE LA LLAGADA DEL CUERPO DE GRAL. ALVARO OBREGON	1.00
4232	513124251301-45-123-076-02907	FOTOGRAFIA SOBRE EL FERETRO FOM. TRANSPORTACION DEL FERETRO	1.00
4233	513124251301-45-123-242-02908	CEDULA EN FOM.MEDIDAS DE 30 X 40 N.3	299.00
4234	513124251301-45-123-242-02909	CEDULA SOBRE MADERA CON MEDIDAS DE 47 X 39.5	1.00
4235	513124251301-45-123-076-02910	FOTOGRAFIA SOBRE FOM.CON MEDIDAS DE 20.5 X 25.5	1.00
4236	513124251301-45-123-076-02911	UN MOUSOLEO DEL GRAL ALVARO OBREGON S ,(32)	1.00
4237	513124251301-45-123-076-02912	FOTOGRAFIA DEL ACOMPAÑAMIENTO DEL GRAL.OBREGON DESDE EL HOSP	1.00
4238	513124251301-45-123-076-02913	FOTOGRAFIA DEL TRASLADO DEL CUERPO POR FERROCARRIL DEL GRAL	1.00
4239	513124251301-45-123-076-02914	FOTOGRAFIA DE JOSE DE LEON TORAL EL FUE EL QUE ASESINO AL GR	1.00
4240	513124251301-45-123-076-02915	FOTOGRAFIA DE LA TUMBA DE JOSE LEON TORAL SOBRE CARTON	1.00
4241	513124251301-45-123-076-02916	FOTOGRAFIA DEL PERIODICO EXCELSIOR DE COMO SE COMETIO EL ASE	1.00
4242	513124251301-45-123-076-02917	UN FOTOGRAFIA DE DIBUJO "LA PATRIA LLORA A SU HIJO" CON MEDI	1.00
4243	513124251301-45-123-242-02918	CEDULA EN MADERA (FUEGOS FATUOS) NO.7 CON MEDIDAS DE 39.5 X	1.00
4244	513124251301-45-123-242-02919	CEDULA EN ACRILICO (FUE ELECTO PRESIDENTE) CON MEDIDAS DE 30	299.00
4245	513124251301-45-123-076-02920	FOTOGRAFIA DE UN PERIODICO DIAGRAMA DEL LUGAR DONDE SE COMET	1.00
4246	513124251301-45-123-076-02921	FOTOGRAFIA DE UN PERIODICO COMO SE COMETIO EL ASESINATO DEL	1.00
4247	513124251301-45-123-122-02922	UN DIBUJO DEL GRAL. ALVARO OBREGON A LAPIZ 27 X 21 CM	1.00
4248	513124251301-45-123-259-02923	DOS COPIAS DEL ACTA DE DEFUNCION (COPIA DEL ORIGINAL) UNA CO	1.00
4249	513124251301-45-123-076-02924	FOTOGRAFIA DE LA CABECERA DEL BANQUETE DEL RESTAURANT "LA BO	1.00
4250	513124251301-45-123-076-02925	UNA FOTOGRAFIA DE LA LLEGADA DEL GENERAL ALVARO OBREGON AL R	1.00
4251	513124251301-45-123-242-02926	CEDULA EN MADERA (17 DE JULIO DE 1928) NO.26	1.00
4252	513124251301-45-123-076-02927	FOTOGRAFIA DEL GRAL. ALVARO OBREGON SALIDO CON FECHA 15 DE J	1.00
4253	513124251301-45-123-076-02928	GRAL.OBREGON SALIDO,RAMON SALIDO,PLUTARCO D.CALLES, VALDEZ E	1.00
4254	513124251301-45-123-076-02929	FOTO CUANDO SE LANZA COMO CANDIDATO RODOLFO ELIAS CALLES,CAR	1.00
4255	513124251301-45-123-076-02930	FOTOGRAFIA DEL GRAL. ALVARO OBGREGON SALIDO CON FECHA DE 26	1.00
4256	513124251301-45-123-242-02931	CEDULA DE MADERA NO.25	1.00
4257	513124251301-45-123-076-02932	FOTOGRAFIA DEL GRAL .OBREGON Y CALLES RECARGADOS. (32)	1.00
4258	513124251301-45-123-076-02933	FOTOGRAFIA EN CARTON DEL GRAL. OBREGON CONDECORACION (32)	1.00
4259	513124251301-45-123-076-02934	FOTOGRAFIA DEL GRAL.OBREGON EN UNA COMIDA 35 X 18	1.00

Código		Descripción del Bien	Valor <u>HISTORICO</u>
4260	513124251301-45-123-076-02935	FOTOMURAL DE OBREGON Y GIL,EN UN BANQUETE ESDIORAMA CON MOÑO	1.00
4261	513124251301-45-123-287-02936	JARRA DE CRISTAL (A.S.L.)	1.00
4262	513124251301-45-123-299-02937	UN PLATO Y UNA TAZA DE CERAMICA (A.S.L.A.	1.00
4263	513124251301-45-123-287-02938	UNA LICORERA DE CRISTAL (MJRG) (COMODATO)	1.00
4264	513124251301-45-123-287-02939	TRES COPAS DE CRISTAL (A.S.L.) (COMODATO)	1.00
4265	513124251301-45-123-076-02940	FOTOGRAFIA DEL ASALTO AL TREN POR LOS YAQUIS EN VICAM, SONOR	1.00
4266	513124251301-45-123-076-02941	FOTOGRAFIA IRREGULAR, DE UN VEHICULO DAÑADO POR EL ATENTADO	1.00
4267	513124251301-45-123-084-02942	OLEO DE LA BATALLA DE LA TRINIDAD DE 1915,FIRMADO POR J.R. L	1.00
4268	513124251301-45-123-084-02943	UNA PINTURA DE HOMENAJE AL GRAL. ALVARO OBREGON S. POR SUS A	1.00
4269	513124251301-45-123-259-02944	RECONOCIMIENTO AL GRAL.OBREGON POR EL PRIMER ANIV. DE LA BAT	1.00
4270	513124251301-45-123-279-02945	UN LAVAMANOS DE MADERA (INV.FAM. VILLAGRAN)	1.00
4271	513124251301-45-123-259-02946	UN (DIPLOMA) RECONOCIMIENTO AL GRAL.OBREGON POR LOS HABITANT	1.00
4272	513124251301-45-123-279-02947	RECONOCIMIENTO OVALADO TALLADO EN CAOBA CON UN AGUILA P/SUP	1.00
4273	513124251301-45-123-279-02949	UN BURO DE MADERA (FAM. VILLAGRAN)	1.00
4274	513124251301-45-123-076-02950	FOTOMURAL DEL GRAL OBREGON SENTADO C.LEONTINA	1.00
4275	513124251301-45-123-301-02952	UN TOCADOR DE MADERA SIN LUNA (FAM.VILLAGRAN)(COMODATO)	1.00
4276	513124251301-45-123-076-02954	UN RETRATO DE HUMBERTO OBREGON (32)	1.00
4277	513124251301-45-123-076-02955	UN RETRATO DE REFUGIO OBREGON (32)	1.00
4278	513124251301-45-123-259-02956	RECONOCIMIENTO AL GRAL. ALVARO OBREGON SALIDO POR EL GRUPO L	1.00
4279	513124251301-45-123-076-02957	RETRATO DEL GRAL.ALVARO OBREGON SALIDO BISELADO Y ESGRAFIADO	1.00
4280	513124251301-45-123-259-02958	RECONOCIMIENTO AL GRAL. ALVARO OBREGON POR LA FEDERACION OBR	1.00
4281	513124251301-45-123-076-02959	UN RETRATO SOBRE MADERA DE LOS HIJOS DEL GRAL.ALVARO OBREGON	1.00
4282	513124251301-45-123-076-02960	UN RETRATO DE LOS HIJOS DEL GRAL. ANTES DE LA MUERTE DEL MI	1.00
4283	513124251301-45-123-076-02961	LOS HIJOS DEL PRESIDENTE DE LA REPUBLICA	1.00
4284	513124251301-45-123-299-02962	UN FRUTERO DE CERAMICA POLICROMA PINTORICA (DONACION)	1.00
4285	513124251301-45-123-303-02963	TAPETE EN ROJO, AZUL, VERDE Y BEIGE. MEDIDAS DE 1.10 X 1.55C	1.00
4286	513124251301-45-123-287-02964	UNA JARRA COLOR ROJA CON LUNARES BLANCOS DE CRISTAL (FAM. VI	1.00
4287	513124251301-45-123-287-02965	CUATRO COPAS DE CRISTAL ROSA (FAM.VILLAGRAN)	1.00
4288	513124251301-45-123-299-02966	UNA JARRA DE CERAMICA BLANCA (BASE CALABAZA) (A.S.L.) (COMOD	1.00
4289	513124251301-45-123-287-02967	UNA JARRA DE CRISTAL CON VASO TRANSPARENTE (COMODATO)	1.00
4290	513124251301-45-123-299-02968	UN PLATO Y UNA TASA CON EL LOGOTIPO DE LA ARMADA DE MEXICO (1.00
4291	513124251301-45-123-076-02969	FOTOGRAFIA DEL GRAL. ALVARO OBREGON SALIDO Y MARIA TAPIA EN	1.00
4292	513124251301-45-123-076-02970	FOTOGRAFIA CON MARCO OVALADA EN DEWTTTER CON FOTO DE MARIA TA	1.00
4293	513124251301-45-123-299-02972	TRES PLATOS UNO CHICO,MEDIANO Y GRANDE CON LA LEYENDA DE SIQ	1.00
4294	513124251301-45-123-299-02973	UNA TAZA DE CERAMICA BLANCA CON LA LEYENDA DE SIQUISIVA. (DO	1.00
4295	513124251301-45-123-076-02974	FOTOGRAFIA DEL GRAL. OBREGON CON MEDIDAS DE 32 X 22 CM.	1.00
4296	513124251301-45-123-259-02975	FIRMA DEL TRATADO DE TEOLOYUCAN (35.5 X 28CM)	1.00
4297	513124251301-45-123-076-02976	GRAL. ALVARO OBREGON SALIDO EN 1914 (28 X 25)	1.00
4298	513124251301-45-123-076-02977	GRAL. ALVARO OBREGON SALIDO EN 1914 (35.5 X 28)	1.00
4299	513124251301-45-123-076-02978	GRAL. ALVARO OBREGON SALIDO (22.5 X 34.5)	1.00
4300	513124251301-45-123-076-02979	MAZATLAN 1914 (35 X 22CM)	1.00
4301	513124251301-45-123-076-02980	CONSEJO DE MINISTROS DEL GABINETE DE ALVARO OBREGON CON MEDI	1.00
4302	513124251301-45-123-076-02981	FOTOGRAFIA DEL GRAL.IGNACIO OTERO PABLOS (DAÑADA)	1.00
4303	513124251301-45-123-076-02982	FOTOGRAFIA DE LA VISTA DEL PALACIO MUNICIPAL DE HUATABAMPO,	1.00
4304	513124251301-45-123-076-02983	FOTOGRAFIA DEL GRAL. ALVARO OBREGON SALIDO EN SONORA,CON MED	1.00
4305	513124251301-45-123-076-02984	FOTOGRAFIA DEL GRAL. OBREGON EN EL ZOCALO EN 1920 SOBRE FOM.	1.00
4306	513124251301-45-123-076-02985	FOTOGRAFIA DE JOSE LEON TORAL EN 1928	1.00
4307	513124251301-45-123-076-02986	FOTOGRAFIA DE JOSE BASCONCELOS	1.00
4308	513124251301-45-123-076-02987	PAQUETE D FOTOS (253-46) C/18-13	1.00

Código		Descripción del Bien	Valor <u>HISTORICO</u>
4309	513124251301-45-123-076-02988	FOTOGRAFIA DEL GRAL. ALVARO OBREGON SALIDO DEDICADA CON FECH	1.00
4310	513124251301-45-123-259-02989	NIÑOS (OBREGON) RECORTES DICIEMBRE 24 DE 1926	1.00
4311	513124251301-45-123-076-02990	MAYOR JUAN CRUZ,MAYOR LUIS BULE (FOM)	1.00
4312	513124251301-45-123-076-02991	FAMILIA ESPINOZA MORALES 195 (12)	1.00
4313	513124251301-45-123-076-02992	FRANCISCO MARTINEZ 1915	1.00
4314	513124251301-45-123-076-02993	NIÑO EL CORNETA BATALLA DE CELAYA	1.00
4315	513124251301-45-123-076-02994	4TO.BATALLON IRREGULAR DE SONORA ENMARCADO	1.00
4316	513124251301-45-123-076-02995	FOTOGRAFIA DE RAFAEL VILLAGRAN ACOMPAÑADO EN UN PARQUE,ENMAR	1.00
4317	513124251301-45-123-076-02996	FOTOGRAFIA DE RAFAEL VILLAGRAN,ACOMPAÑADO.MARCO COLOR CAFE	1.00
4318	513124251301-45-123-076-02997	FOTOGRAFIA DE ALVARO OBREGON Y CARRANZA, AL CENTRO MARCO COL	1.00
4319	513124251301-45-123-076-02999	FOTOGRAFIA DEL GRAL OBREGON NO.120	1.00
4320	513124251301-45-123-076-03000	FOTOGRAFIA DEL BIPLANO SONORA	1.00
4321	513124251301-43-115-103-03098	BASE ANTIGUA DE MADERA (PARA COLOCACION DE 2 OLLAS PARA LA C	200.00
4322	513124251301-43-115-076-03100	REPRODUCCION DE FOTOGRAFIA 34 X 25 (ALFONSO ORTIZ TIRADO)	393.44
4323	513124251301-43-115-076-03101	REPRODUCCION DE FOTOGRAFIA 16.5 X 25 (ALFONSO ORTIZ TIRADO)	393.42
4324	513124251301-43-115-076-03102	REPRODUCCION DE FOTOGRAFIA 35.5 X 26 (ALFONSO ORTIZ TIRADO)	393.42
4325	513124251301-43-115-076-03103	REPRODUCCION DE FOTOGRAFIA 24.5 X 20 (ALFONSO ORTIZ TIRADO)	393.42
4326	513124251301-43-115-076-03104	REPRODUCCION DE FOTOGRAFIA 25 X 18 (ALFONSO ORTIZ TIRADO)	393.42
4327	513124251301-43-115-076-03105	REPRODUCCION DE FOTOGRAFIA 20 X 25 (ALFONSO ORTIZ TIRADO)	393.42
4328	513124251301-43-115-076-03106	REPRODUCCION DE FOTOGRAFIA 25 X 18.5 (ALFONSO ORTIZ TIRADO)	393.42
4329	513124251301-43-115-076-03107	REPRODUCCION DE FOTOGRAFIA 20 X 25 (ALFONSO ORTIZ TIRADO)	393.42
4330	513124251301-43-115-076-03108	REPRODUCCION DE FOTOGRAFIA 25 X 20 (ALFONSO ORTIZ TIRADO)	393.42
4331	513124251301-43-115-076-03109	REPRODUCCION DE FOTOGRAFIA 50 X 74 (ALFONSO ORTIZ TIRADO)	393.42
4332	513124251301-43-115-076-03110	REPRODUCCION DE FOTOGRAFIA 25 X 20 (ALFONSO ORTIZ TIRADO)	393.42
4333	513124251301-43-115-076-03111	REPRODUCCION DE FOTOGRAFIA 38 X 50 (ALFONSO ORTIZ TIRADO)	393.42
4334	513124251301-43-115-076-03112	REPRODUCCION DE FOTOGRAFIA 25 X 19 (ALFONSO ORTIZ TIRADO)	393.42
4335	513124251301-43-115-076-03113	REPRODUCCION DE FOTOGRAFIA 48 X 32 (ALFONSO ORTIZ TIRADO)	393.42
4336	513124251301-43-115-076-03114	REPRODUCCION DE FOTOGRAFIA 25 X 20 (ALFONSO ORTIZ TIRADO)	393.42
4337	513124251301-43-115-076-03115	REPRODUCCION DE FOTOGRAFIA 49 X 40 (ALFONSO ORTIZ TIRADO)	393.42
4338	513124251301-43-115-076-03116	REPRODUCCION DE FOTOGRAFIA 25 X 17 (ALFONSO ORTIZ TIRADO)	393.42
4339	513124251301-43-115-076-03117	REPRODUCCION DE FOTOGRAFIA 35 X 19.5 (ALFONSO ORTIZ TIRADO)	393.42
4340	513124251301-43-115-076-03118	REPRODUCCION DE FOTOGRAFIA 25 X 19.5 (ALFONSO ORTIZ TIRADO)	393.42
4341	513124251301-43-115-076-03125	FOTOGRAFIA "DEL DR. ALFONSO ORTIZ TIRADO" EN BLANCO Y NEGRO	2,875.00
4342	513124251301-46-425-312-03128	ACORDEON SCANDALI CON ESTUCHE	1.00
4343	513124251301-46-425-084-03134	CUADRO JESUS GARCIA, EN TELA	1.00
4344	513124251301-18-370-079-03189	BASE CON RUEDAS PARA PIANO	3,619.80
4345	513124251301-17-724-319-03290	DIBUJO CARICATURAS POLITICAS DE MARIANO SAGASTEGUI	500.00
4346	513124251301-10-649-084-03570	PINTURA "UN DOMINGO DE MARZO" DE HECTOR MARTINEZ ARTECHE 129	1,000.00
4347	513124251301-10-649-084-03577	PINTURA "DESNUDO 76" DE MANUEL ROMO 91 X 65 ,TECNICA:ACRILIC	1,000.00
4348	513124251301-45-123-076-03578	FOTOGRAFIA 1.60 X 1	805.00
4349	513124251301-45-123-076-03579	FOTOGRAFIA 1.60 X 1	805.00
4350	513124251301-45-123-076-03580	FOTOGRAFIA 1.60 X 1	805.00
4351	513124251301-45-123-076-03581	FOTOGRAFIA 1.60 X 1	805.00
4352	513124251301-45-123-076-03582	FOTOGRAFIA 1.60 X 1	805.00
4353	513124251301-45-123-076-03583	FOTOGRAFIA 1.60 X 1	805.00
4354	513124251301-45-123-076-03584	FOTOGRAFIA 1.60 X 1	805.00
4355	513124251301-45-123-076-03585	FOTOGRAFIA 1.60 X 1	805.00
4356	513124251301-45-123-076-03586	FOTOGRAFIA 1.60 X 1	805.00
4357	513124251301-45-123-076-03587	FOTOGRAFIA DE 70 X 80 EN BASTIDOR DE MADERA	690.00
4358	513124251301-45-123-076-03588	FOTOGRAFIA DE 20 X 24 EN BASTIDOR DE MADERA	402.50

	Código	Descripción del Bien	Valor <u>HISTORICO</u>
4359	513124251301-45-123-076-03589	FOTOGRAFIA DE 20 X 24 EN BASTIDOR DE MADERA	402.50
4360	513124251301-45-123-076-03590	FOTOGRAFIA DE 20 X 24 EN BASTIDOR DE MADERA	402.50
4361	513124251301-45-123-076-03591	FOTOGRAFIA DE 20 X 24 EN BASTIDOR DE MADERA	402.50
4362	513124251301-45-123-076-03592	AMPLIACION FOTOGRAFICA DE 16 X 20	266.66
4363	513124251301-45-123-076-03593	AMPLIACION FOTOGRAFICA DE 16 X 20	266.66
4364	513124251301-45-123-076-03594	AMPLIACION FOTOGRAFICA DE 16 X 20	266.66
4365	513124251301-45-123-076-03595	FOTOGRAFIA DE 2.10 X 2.10	2,300.00
4366	513124251301-45-123-076-03596	FOTOGRAFIA DE 1.81 X 1.02	805.00
4367	513124251301-45-123-076-03597	FOTOGRAFIA DE 1.81 X 1.02	805.00
4368	513124251301-45-123-076-03598	FOTOGRAFIA DE .51 X .61	575.00
4369	513124251301-45-123-076-03599	FOTOGRAFIA DE .40 X .52 COLOR	575.00
4370	513124251301-45-123-076-03600	FOTOGRAFIA DE 1.00 X .50	690.00
4371	513124251301-48-256-321-03691	CARRO VAGON DE FNM	41,215.00
4372	513124251301-18-661-049-03731	CONTRABAJO MUELLER BAS 3/4	7,603.87
4373	513124251301-20-048-314-03746	ORGANO PORTATIL CASIO MOD.CT-638 TONE BANK	1,300.00
4374	513124251301-18-370-065-03749	PIANO DE COLA COLOR NEGRO MARCA PETROF	10,000.00
4375	513124251301-40-144-327-03865	9 FOTOMURALES 5 X 2.44M;15 FOTOESCULTURAS1A2PERS;3 FOTOESCU	202,542.60
4376	513124251301-20-048-314-04037	ORGANO PORTATIL MARCA CASIO MODELO NO. WK1630DX (DONACION)	1.00
4377	513124251301-43-115-348-04312	MOLDE PARA PROCESAR PLATA	5,000.00
4378	513124251301-31-500-084-04363	PINTURA "SIN TITULO" AUTOR:EDMUNDO P. RIVAS 117 X 93 TECNICA	1.00
4379	513124251301-31-252-084-04364	PINTURA "DENSIDAD" EMILIO ENRIQUEZ CHAPA 120 X 100 TECNICA:A	1.00
4380	513124251301-53-688-364-04562	BATERIA GREGGS DE 5 PIEZAS	3,360.00
4381	513124251301-22-269-082-05022	FLAUTA PICCOLO MARCA YAMAHA MODELO YPC-81	23,712.18
4382	513124251301-35-504-048-05400	TROMBON BASH M/G38384 SERIE NO. 33463	10,882.00
4383	513124251301-35-523-048-05401	TROMBON KING 606 SERIE NO. 3056	25,801.50
4384	513124251301-35-497-045-05406	CLARINETE BUFFET BIZ, SERIE NO. 942094	6,612.30
4385	513124251301-35-526-045-05407	CLARINETE BUFFET BIZ, SERIE NO. 941971	6,612.30
4386	513124251301-35-489-045-05408	CLARINETE SELMER US/400, SERIE NO 0625868	6,612.30
4387	513124251301-35-533-045-05409	CLARINETE SELMER USA/400, SERIE 162522	6,612.30
4388	513124251301-35-621-080-05410	TAROLA (TAMBOR MILITAR) JUDWIG, SERIE NO. 3430626	4,444.15
4389	513124251301-35-507-374-05404	SAXOFON ALTO M/YANAHU YAS-23, SERIE 356716	13,914.20
4390	513124251301-20-060-047-05462	GITARRA ACUSTICA YAMAHA	1,160.00
4391	513124251301-20-048-212-05528	TECLADO CASIO PORTATIL CTK700 C/ADAPTADOR	2,116.00
4392	513124251301-20-048-212-05543	TECLADO CASI PORTATIL CTK700	2,116.00
4393	513124251301-20-048-212-05544	TECLADO CASIO PORTATIL CTK	2,116.00
4394	513124251301-20-048-212-05545	TECLADO CASIO PORTATIL CTK700	2,116.00
4395	513124251301-20-534-384-05688	HUANCARA BOLIVIANA	1,207.50
4396	513124251301-20-534-385-05689	QUENA GRADUABLE DE MADERA	460.00
4397	513124251301-20-534-386-05690	QUENACHO DE MADERA	373.75
4398	513124251301-20-534-387-05691	QUENACHO DE BAMBU	258.75
4399	513124251301-20-534-388-05692	PINKILLO DE BAMBU	207.00
4400	513124251301-20-534-389-05693	CHARANGO RONRROCO CON FUNDA	3,680.00
4401	513124251301-20-534-390-05694	JUEGO DE MOHOCEÑOS (3PZAS JUEGO)	805.00
4402	513124251301-20-534-391-05695	JUEGO DE TARKAS (3 PZAS. JUEGO)	805.00
4403	513124251301-20-534-392-05696	BOMBO LEGUERO	862.50
4404	513124251301-20-534-385-05697	QUENA DE MADERA	230.00
4405	513124251301-20-534-393-05698	TAHALI PARA QUENA	17.25
4406	513124251301-20-534-385-05699	QUENA GRADUABLE DE MADERA	460.00
4407	513124251301-20-534-388-05700	PINKILLO DE BAMBU	207.00
4408	513124251301-20-048-212-05753	TECLADO PORTATIL YAMAHA	5,840.00
4409	513124251301-22-276-045-05833	CLARINETE CON MALETIN	16,418.70
4410	513124251301-22-318-045-05834	CLARINETE CON MALETIN	16,418.69
4411	513124251301-18-370-065-05832	PIANO STEINWAY "M" NO. 28620 CON 2 BANCOS NEGROS DE CONCIERT	284,198.04
4412	513124251301-18-661-374-05860	SAXOFONE SOPRANO TECLAS Bb ALTO GRADO T	2,418.45
4413	513124251301-20-048-404-06164	STAND PARA TECLADO SENCILLO	289.24
4414	513124251301-20-048-404-06165	STAND PARA TECLADO SENCILLO	289.23
4415	513124251301-20-048-404-06166	STAND PARA TECLADO SENCILLO	289.23
4416	513124251301-20-048-404-06167	STAND PARA TECLADO SENCILLO	289.23
4417	513124251301-20-048-404-06168	STAND PARA TECLADO SENCILLO	289.23
4418	513124251301-20-048-404-06169	STAND PARA TELCADO SENCILLO	289.24
4419	513124251301-20-048-404-06170	STAND PARA TECLADO NEGRO	289.24
4420	513124251301-18-370-409-06232	EQUIPO ESPECIAL PARA TRASLADO DE PIANO	5,750.00

	Código	Descripción del Bien	Valor <u>HISTORICO</u>
4421	513124251301-11-571-364-06247	BATERIA SONY VAIO AR, C.F.J.N.S.SZ, 175663513 2009926	4,726.50
4422	513124251301-10-649-412-06430	OBRA EL ESPEJO DEL ROCIO DE SERGIO RASCON, 125 X 90 CM	2,875.00
4423	513124251301-18-102-212-06461	TECLADO YAMAHA PSR-202, SERIE: FE0060392	4,243.50
4424	513124251301-10-649-412-06433	OBRA PAPELES DE RECIEN VENIDO DE SERGIO RASCON 125 X 90 CM.	2,875.00
4425	513124251301-10-649-412-06498	OBRA CAELO NOSTER (CIELO NUESTRO)	2,875.00
4426	513124251301-10-649-412-06499	OBRA UNION ENTRE TU Y YO	2,875.00
4427	513124251301-10-649-412-06500	OBRA DO NOBIS BODIE (DE NUESTRO DIA)	2,875.00
4428	513124251301-45-123-242-07065	CEDULA EN ACRILICO DE 30 X 40 CM	299.00
4429	513124251301-45-123-242-06962	CEDULA EN ACRILICO DE X 40 CM	299.00
4430	513124251301-45-123-242-07181	CEDULA EN ACRILICO DE 30 X 40 CM	299.00
4431	513124251301-45-123-242-07182	CEDULA EN ACRILICO DE 30 X 40 CM	299.00
4432	513124251301-45-123-242-07183	CEDULA EN ACRILICO DE 30 X 40 CM	299.00
4433	513124251301-45-123-242-07184	CEDULA EN ACRILICO DE 30 X 40 CM	299.00
4434	513124251301-45-123-242-07185	CEDULA EN ACRILICO DE 30X 40 CM	299.00
4435	513124251301-11-571-437-07247	BANCO VALERIE	999.00
4436	513124251301-18-661-065-07343	PIANO MCA. YAMAHA CP5, 88 TECLAS	63,855.68
4437	513124251301-18-661-212-07349	TECLADO M: YAMAHA, S: UBQX06950	1,885.00
4438	513124251301-43-115-444-07350	DISCO DE COPILACION IMAGEN FESTIVAL ALFONSO ORTIZ TIRADO	2,500.00
4439	513124251301-43-115-444-07351	DISCO DE COPILACION IMAGEN FESTIVAL ALFONSO ORTIZ TIRADO	2,500.00
4440	513124251301-59-500-047-07387	GUIARRA MESTIZA	400.00
4441	513124251301-59-500-047-07388	GUIARRA MESTIZA CON FUNDA NAYLON NEGRA	479.00
4442	513124251301-59-500-047-07389	GUIARRA MESTIZA	594.60
4443	513124251301-59-500-047-07390	GUIARRA MESTIZA CON FUNDA GUITARR.CALSICA ECONOMICA	760.40
4444	513124251301-59-500-047-07391	GUIARRA MESTIZA CON FUNDA GUITARR. CLASICA ECONOMICA	760.00
4445	513124251301-20-048-212-07421	TECLADO M: YAMAHA MOD. PSRE233, SERIE UBSJ03114	2,117.00
4446	513124251301-20-048-212-07422	TECLADO M: YAMAHA MOD. PSRE233, SERIE: USBJ07337	2,117.00
4447	513124251301-20-048-212-07423	TECLADO M: YAMAHA MOD. PSRE233, SERIE:USBJ07335	2,117.00
4448	513124251301-20-048-212-07424	TECLADO M: YAMAHA MOD. PSRE233, SERIE: UBS109982	2,117.00
4449	513124251301-35-529-437-07618	BANCO NEUMATICO	849.00
4450	513124251301-35-502-373-08133	TUBA MCA. YAMAHA YBB201WC	98,020.00
4451	513124251301-35-529-046-08065	STAND ORQUESTAL MANHASSET MH5001	928.00
4452	513124251301-35-529-046-08067	STAND ORQUESTAL MANHASSET MH5001	928.00
4453	513124251301-35-529-046-08068	STAND ORQUESTAL MANHASSET MH5001	928.00
4454	513124251301-35-529-046-08069	STAND ORQUESTAL MANHASSET MH5001	928.00
4455	513124251301-35-529-046-08070	STAND ORQUESTAL MANHASSET MH5001	928.00
4456	513124251301-35-529-046-08071	STAND ORQUESTAL MANHASSET MH5001	928.00
4457	513124251301-35-529-046-08072	STAND ORQUESTAL MANHASSET MH5001	928.00
4458	513124251301-35-529-046-08073	STAND ORQUESTAL MANHASSET MH5001	928.00
4459	513124251301-35-529-046-08074	STAND ORQUESTAL MANHASSET MH5001	928.00
4460	513124251301-35-529-046-08075	STAND ORQUESTAL MANHASSET MH5001	928.00
4461	513124251301-35-529-046-08076	STAND ORQUESTAL MANHASSET MH5001	928.00
4462	513124251301-35-529-046-08078	STAND ORQUESTAL MANHASSET MH5001	928.00
4463	513124251301-35-529-046-08079	STAND ORQUESTAL MANHASSET MH5001	928.00
4464	513124251301-35-529-046-08081	STAND ORQUESTAL MANHASSET MH5001	928.00
4465	513124251301-35-529-046-08082	STAND ORQUESTAL MANHASSET MH5001	928.00
4466	513124251301-35-529-046-08083	STAND ORQUESTAL MANHASSET MH5001	928.00
4467	513124251301-35-529-046-08084	STAND ORQUESTAL MANHASSET MH5001	928.00
4468	513124251301-35-529-046-08085	STAND ORQUESTAL MANHASSET MH5001	928.00
4469	513124251301-35-529-046-08086	STAND ORQUESTAL MANHASSET MH5001	928.00
4470	513124251301-35-529-046-08087	STAND ORQUESTAL MANHASSET MH5001	928.00
4471	513124251301-35-529-046-08088	STAND ORQUESTAL MANHASSET MH5001	928.00
4472	513124251301-35-529-046-08089	STAND ORQUESTAL MANHASSET MH5001	928.00
4473	513124251301-35-529-046-08090	STAND ORQUESTAL MANHASSET MH5001	928.00
4474	513124251301-35-529-046-08091	STAND ORQUESTAL MANHASSET MH5001	928.00
4475	513124251301-35-529-046-08092	STAND ORQUESTAL MANHASSET MH5001	928.00
4476	513124251301-35-529-046-08093	STAND ORQUESTAL MANHASSET MH5001	928.00
4477	513124251301-35-529-046-08094	STAND ORQUESTAL MANHASSET MH5001	928.00
4478	513124251301-35-529-046-08096	STAND ORQUESTAL MANHASSET MH5001	928.00
4479	513124251301-35-529-046-08097	STAND ORQUESTAL MANHASSET MH5001	928.00
4480	513124251301-35-529-046-08098	STAND ORQUESTAL MANHASSET MH5001	928.00
4481	513124251301-35-529-046-08099	STAND ORQUESTAL MANHASSET MH5001	928.00
4482	513124251301-35-529-046-08100	STAND ORQUESTAL MANHASSET MH5001	928.00
4483	513124251301-35-529-046-08101	STAND ORQUESTAL MANHASSET MH5001	928.00

	Código	Descripción del Bien	Valor <u>HISTORICO</u>
4484	513124251301-35-529-046-08102	STAND ORQUESTAL MANHASSET MH5001	928.00
4485	513124251301-35-529-046-08103	STAND ORQUESTAL MANHASSET MH5001	928.00
4486	513124251301-35-529-046-08104	STAND ORQUESTAL MANHASSET MH5001	928.00
4487	513124251301-35-529-459-08105	CHAROLA P/NOTAS MAESTRO 91	696.00
4488	513124251301-19-689-046-08112	PEDESTAL DE PISO PARA MICROFONO	548.68
4489	513124251301-19-689-046-08113	PEDESTAL DE PISO PARA MICROFONO	548.68
4490	513124251301-19-689-046-08114	PEDESTAL DE PISO PARA MICROFONO	548.68
4491	513124251301-18-661-065-08134	PIANO DE GRAN CONCIERTO MCA. STEINWAY& SONS, MOD.D, S:596603	2,276,321.40
4492	513124251301-35-750-438-08415	XYLOFONO MCA. MUSSER M51 KELON 3.5 OCTAVAS	49,000.00
4493	513124251301-20-309-457-08417	METRONOMO KORG HB1	720.36
4494	513124251301-20-064-457-08418	METRONOMO KORG HB1	720.36
4495	513124251301-20-060-457-08419	METRONOMO KORG HB1	720.36
4496	513124251301-20-060-470-08420	AFINADOR KORG CA1	261.00
4497	513124251301-20-048-471-08421	CROTALOS NIQUELADOS COPACABANA	58.00
4498	513124251301-20-048-471-08422	CROTALOS NIQUELADOS COPACABANA	58.00
4499	513124251301-20-048-471-08423	CROTALOS NIQUELADOS COPACABANA	58.00
4500	513124251301-20-048-471-08425	CROTALOS NIQUELADOS COPACABANA	58.00
4501	513124251301-20-048-471-08426	CROTALOS NIQUELADOS COPACABANA	58.00
4502	513124251301-20-048-471-08427	CROTALOS NIQUELADOS COPACABANA	58.00
4503	513124251301-20-048-471-08428	CROTALOS NIQUELADOS COPACABANA	58.00
4504	513124251301-20-048-471-08429	CROTALOS NIQUELADOS COPACABANA	58.00
4505	513124251301-20-048-471-08430	CROTALOS NIQUELADOS COPACABANA	58.00
4506	513124251301-20-048-458-08431	ADAPTADOR AUDYSIB ACS	258.68
4507	513124251301-20-048-458-08432	ADAPTADOR AUDYSIB ACS	258.68
4508	513124251301-20-048-458-08433	ADAPTADOR AUDYSIB ACS	258.68
4509	513124251301-20-048-458-08434	ADAPTADOR AUDYSIB ACS	258.68
4510	513124251301-20-048-458-08435	ADAPTADOR AUDYSIB ACS	258.68
4511	513124251301-20-048-458-08436	ADAPTADOR ADUYSON AC9	306.24
4512	513124251301-20-048-458-08437	ADAPTADOR ADUYSON AC9	306.24
4513	513124251301-20-048-457-08438	ADAPTADOR ADUYSON AC9	306.24
4514	513124251301-20-048-458-08439	ADAPTADOR ADUYSON AC9	306.24
4515	513124251301-20-048-458-08440	ADAPTADOR ADUYSON AC9	306.24
4516	513124251301-20-048-362-08441	PANDERO CON PARCHE ROJO 7.5" EXTREME	127.60
4517	513124251301-20-048-362-08442	PANDERO CON PARCHE ROJO 7.5" EXTREME	127.60
4518	513124251301-20-048-362-08443	PANDERO CON PARCHE ROJO 7.5" EXTREME	127.60
4519	513124251301-20-048-362-08444	PANDERO CON PARCHE ROJO 7.5" EXTREME	127.60
4520	513124251301-20-048-362-08445	PANDERO CON PARCHE ROJO 7.5" EXTREME	127.60
4521	513124251301-20-048-362-08446	PANDERO CON PARCHE ROJO 7.5" EXTREME	127.60
4522	513124251301-20-048-362-08447	PANDERO CON PARCHE ROJO 7.5" EXTREME	127.60
4523	513124251301-20-048-362-08448	PANDERO CON PARCHE ROJO 7.5" EXTREME	127.60
4524	513124251301-20-048-362-08449	PANDERO CON PARCHE ROJO 7.5" EXTREME	127.60
4525	513124251301-20-048-362-08450	PANDERO CON PARCHE ROJO 7.5" EXTREME	127.60
4526	513124251301-20-048-209-08451	CLAVES INF EL COMETA 89 GRANADILLO	100.92
4527	513124251301-20-048-209-08452	CLAVES INF EL COMETA 89 GRANADILLO	100.92
4528	513124251301-20-048-209-08453	CLAVES INF EL COMETA 89 GRANADILLO	100.92
4529	513124251301-20-048-209-08454	CLAVES INF EL COMETA 89 GRANADILLO	100.92
4530	513124251301-20-048-209-08455	CLAVES INF EL COMETA 89 GRANADILLO	100.92
4531	513124251301-20-048-209-08456	CLAVES INF EL COMETA 89 GRANADILLO	100.92
4532	513124251301-20-048-209-08457	CLAVES INF EL COMETA 89 GRANADILLO	100.92
4533	513124251301-20-048-209-08458	CLAVES INF EL COMETA 89 GRANADILLO	100.92
4534	513124251301-20-048-209-08459	CLAVES INF EL COMETA 89 GRANADILLO	100.92
4535	513124251301-20-048-209-08460	CLAVES INF EL COMETA 89 GRANADILLO	100.92
4536	513124251301-20-048-213-08461	TRIANGULO 7" COPACABANA	75.40
4537	513124251301-20-048-213-08462	TRIANGULO 7" COPACABANA	75.40
4538	513124251301-20-048-213-08463	TRIANGULO 7" COPACABANA	75.40
4539	513124251301-20-064-437-08464	BANCO PEARL RIVER PIE GUITARRISTA PRBC001	185.60
4540	513124251301-20-048-472-08465	PULSERA 9 CASCABELES AZUL PLASTICO MANGO MADERA	87.00
4541	513124251301-20-048-472-08466	PULSERA 9 CASCABELES AZUL PLASTICO MANGO MADERA	87.00
4542	513124251301-20-048-472-08467	PULSERA 9 CASCABELES AZUL PLATICO MANGO MADERA	87.00
4543	513124251301-20-048-472-08468	PULSERA 9 CASCABELES AZUL PLATICO MANGO MADERA	87.00
4544	513124251301-20-048-472-08469	PULSERA 9 CASCABELES AZUL PLATICO MANGO MADERA	87.00
4545	513124251301-20-048-472-08470	PULSERA 9 CASCABELES AZUL PLATICO MANGO MADERA	87.00
4546	513124251301-20-048-472-08471	PULSERA 9 CASCABELES AZUL PLATICO MANGO MADERA	87.00
4547	513124251301-20-048-472-08472	PULSERA 9 CASCABELES AZUL PLATICO MANGO MADERA	87.00
4548	513124251301-20-048-472-08473	PULSERA 9 CASCABELES AZUL PLATICO MANGO MADERA	87.00

Código		Descripción del Bien	Valor <u>HISTORICO</u>
4549	513124251301-20-048-472-08474	PULSERA 9 CASCABELES AZUL PLATICO MANGO MADERA	87.00
4550	513124251301-20-048-472-08475	PULSERA 9 CASCABELES AZUL PLATICO MANGO MADERA	87.00
4551	513124251301-20-048-472-08476	PULSERA 9 CASCABELES AZUL PLATICO MANGO MADERA	87.00
4552	513124251301-20-048-472-08478	PULSERA 9 CASCABELES AZUL PLATICO MANGO MADERA	87.00
4553	513124251301-20-048-472-08479	PULSERA INTANTIL 10 CASCABELES AZUL PLASTICO MANGO MADERA	87.00
4554	513124251301-20-048-472-08480	PULSERA INTANTIL 10 CASCABELES AZUL PLASTICO MANGO MADERA	87.00
4555	513124251301-20-048-472-08481	PULSERA INTANTIL 10 CASCABELES AZUL PLASTICO MANGO MADERA	87.00
4556	513124251301-20-048-472-08483	PULSERA INTANTIL 10 CASCABELES AZUL PLASTICO MANGO MADERA	87.00
4557	513124251301-20-048-472-08484	PULSERA INTANTIL 10 CASCABELES AZUL PLASTICO MANGO MADERA	87.00
4558	513124251301-20-048-473-08485	BONGO EXTREM 7.5 Y 8.5 CAFE OSC. EXBG004	881.60
4559	513124251301-20-048-473-08486	BONGO EXTREM 7.5 Y 8.5 CAFE OSC. EXBG004	881.60
4560	513124251301-20-048-473-08487	BONGO EXTREM 7.5 Y 8.5 CAFE OSC. EXBG004	881.60
4561	513124251301-20-048-438-08488	XILOFONO EXTREME 2 1/2 OCTAVAS C/ATRIL	3,674.88
4562	513124251301-20-048-376-08489	GUIRO MADERA 17CM. COPACABANA CPGR001	278.40
4563	513124251301-20-048-376-08491	GUIRO MADERA 17CM. COPACABANA CPGR001	278.40
4564	513124251301-20-048-376-08492	GUIRO MADERA 17CM. COPACABANA CPGR001	278.40
4565	513124251301-20-048-376-08493	GUIRO MADERA 17CM. COPACABANA CPGR001	278.40
4566	513124251301-20-048-376-08494	GUIRO MADERA 17CM. COPACABANA CPGR001	278.40
4567	513124251301-20-048-376-08496	GUIRO MADERA 17CM. COPACABANA CPGR001	278.40
4568	513124251301-20-048-376-08497	GUIRO MADERA 17CM. COPACABANA CPGR001	278.40
4569	513124251301-20-048-474-08507	CASTAÑUELA EL COMETA 156 GRANADILLO	78.88
4570	513124251301-20-048-474-08498	CASTAÑUELA EL COMETA 156 GRANADILLO	78.88
4571	513124251301-20-048-474-08499	CASTAÑUELA EL COMETA 156 GRANADILLO	78.88
4572	513124251301-20-048-474-08500	CASTAÑUELA EL COMETA 156 GRANADILLO	78.88
4573	513124251301-20-048-474-08501	CASTAÑUELA EL COMETA 156 GRANADILLO	78.88
4574	513124251301-20-048-474-08502	CASTAÑUELA EL COMETA 156 GRANADILLO	78.88
4575	513124251301-20-048-474-08503	CASTAÑUELA EL COMETA 156 GRANADILLO	78.88
4576	513124251301-20-048-474-08504	CASTAÑUELA EL COMETA 156 GRANADILLO	78.88
4577	513124251301-20-048-474-08505	CASTAÑUELA EL COMETA 156 GRANADILLO	78.88
4578	513124251301-20-048-474-08506	CASTAÑUELA EL COMETA 156 GRANADILLO	78.88
4579	513124251301-20-048-211-08511	MARACA TRICOLOR MED. MR01	87.00
4580	513124251301-20-048-211-08508	MARACA TRICOLOR MED. MR01	87.00
4581	513124251301-20-048-211-08509	MARACA TRICOLOR MED. MR01	87.00
4582	513124251301-20-048-211-08510	ARACA TRICOLOR MED. MR01	87.00
4583	513124251301-20-048-472-08477	PULSERA 9 CASCABELES AZUL PLASTICO MANGO MADER	87.00
4584	513124251301-21-001-453-08526	COMPLEMENTO GRAN SOPORTE (ESCENARIO)	100,519.88
4585	513124251301-18-661-478-08640	BAJO 3/4, KLAUS MUELLER MAESTRO BASS	56,840.00
4586	513124251301-35-529-364-08639	BATERIA LUDWING BREAKBEAT W/HARDWARE	13,920.00
4587	513124251301-18-661-044-08641	CELLO 4/4 KLAUS MULLER PRELUDE	25,752.00
4588	513124251301-18-661-044-08642	CELLO 4/4 KLAUS MULLER PRELUDE	25,752.00
4589	513124251301-18-661-042-08643	VIOLIN 4/4 KLAUS MULLER MAESTRO	11,385.40
4590	513124251301-18-661-042-08644	VIOLIN 4/4 KLAUS MULLER MAESTRO	11,385.40
4591	513124251301-18-661-042-08645	VIOLIN 4/4 KLAUS MULLER MAESTRO	11,385.40
4592	513124251301-18-661-043-08646	VIOLA 16 KLAUS MULLER MAESTRO	13,920.00
4593	513124251301-18-661-043-08647	VIOLA 16 KLAUS MULLER MAESTRO	13,920.00
4594	513124251301-35-529-208-08655	BOMBO PEARL 32 X 16	19,720.00
4595	513124251301-44-751-076-00261	FOTO DE DELEGADOS A LA CONVENCION DE AGUAS CALIENTES	1.00
4596	513124251301-44-751-076-00262	FOTO DE VILLA FIRMANDO LA BANDERA DE LA CONVENCION DE AGUAS	1.00
4597	513124251301-41-741-085-02396	COLLARES 7	40.00
4598	513124251301-41-741-064-02398	PARES DE HUARACHES PATA DE GALLO 1	150.00
4599	513124251301-41-741-061-02403	TRAJE DE PIEL DE PELICANO 1	300.00
4600	513124251301-41-741-064-02406	PAR DE HUARACHES PATA DE GALLO 1	37.40
4601	513124251301-41-741-085-02407	COLLARES 9	40.00
4602	513124251301-41-741-063-02409	ARCO CON TRES FLECHAS 1	150.00
4603	513124251301-41-741-062-02462	OLLAS ANTIGUAS SEMICOMPLETAS 2	100.00
4604	513124251301-41-741-236-02507	TORTUGAS DE PIEDRA EN MINIATURA 4	100.00
4605	513124251301-41-741-236-02508	TORTUGAS DE PIEDRA TAMAÑO MEDIANO 2	300.00
4606	513124251301-45-123-260-02613	MAQUINA REGISTRADORA (NATIONAL) CON SERIE 4819942 6076C16	1.00
4607	513124251301-45-123-262-02622	UNOS LENTES CON CRISTAL COLOR AZUL (A.S.L.)	1.00
4608	513124251301-45-123-264-02634	2 FUETES CON EMP/DE ASTO DE VENADO (F.V)	1.00
4609	512124251301-45-123-296-02710	TABURETE MAYO (BLANCO)	35.00

Código		Descripción del Bien	Valor <u>HISTORICO</u>
4610	513124251301-45-123-281-02712	LAMPARA DE PETROLEO CON TUBO (COMODATO)	1.00
4611	513124251301-45-123-281-02771	LAMPARA DE CRISTAL ROTA CON BASE DE METAL	1.00
4612	513124251301-45-123-281-02772	UN QUEMADOR DE LAMPARA	1.00
4613	513124251301-45-123-281-02773	UN TUBO DE LAMPARA	1.00
4614	513124251301-45-123-290-02780	CALENTON ELECTRICO (A.S.L.)	1.00
4615	513124251301-45-123-008-02782	MAQUINA DE ESCRIBIR OLIVER L-10 (COMODATO)	1.00
4616	513124251301-45-123-291-02783	ENGRAPADORA CON SUS GRAPAS (A.S.L.) (COMODATO)	1.00
4617	513124251301-45-123-011-02948	RELOJ PERTENECIENTE AL GRAL. ALVARO OBREGON DE PARED (FAM.OB)	1.00
4618	513124251301-45-123-300-02951	JUEGO DE SALA CON TAPIZADO COLOR VERDE Y FLORES (FAMILIA ENC	1.00
4619	513124251301-45-123-302-02953	ESPEJO VISELADO ESTOFADO EN ORO (FAM.VILLAGRAN)	1.00
4620	513124251301-45-123-262-02971	LENTES DE LA EPOCA (A.S.L.) (COMODATO)	1.00
4621	513124251301-45-123-110-02998	CHAROLAS DE MADERA (ZAFATAS DE 1908) F.V.	1.00
4622	513124251301-44-751-076-03002	14 FOTOS LDC,ENMARCADAS,CON VIDRIO DIF.MEDIDAS	1.00
4623	513124251301-44-751-076-03003	4 FOTOS JARDIN JUAREZ CANANEA ENMARCADAS,CON VIDRIO DIF.MEDI	1.00
4624	513124251301-44-751-076-03004	FOTOGRAFIA CON MOTIVOS DE CANANEA VARIADOS ENMARCADA	1.00
4625	513124251301-44-751-122-03005	CUADRO ENMARCADO CON ESCRITO DE REVISTA "PROYECCION" "SOLO L	1.00
4626	513124251301-44-751-304-03006	ESCULTURA LDC EN YESO ALTO RELIEVE	1.00
4627	513124251301-44-751-259-03007	RECORTE DE REVISTA "PROYECCION" ENMARCADO CON VIDRIO	1.00
4628	513124251301-44-751-259-03008	RECORTES DE PERIODICO "EL SOCIALISTA"	1.00
4629	513124251301-44-751-259-03009	COPIAS FOTOS DE SOCIEDAD MUTUALISTA MORALIZADORA DE OBREROS	1.00
4630	513124251301-44-751-076-03010	COPIAS DE FOTOS DE PORFIRIO DIAZ,MR.JAMES CREELMAN Y FCO. I.	1.00
4631	513124251301-44-751-259-03011	FECHAS Y NOMBRE DE FUNDACION DE CIRCULOS OBREROS,HELGA,ETC.	1.00
4632	513124251301-44-751-076-03012	COPIAS FOTOS DEL DECRETO DEL 1ER. DE AGOSTO DE 1916 DE VENUS	1.00
4633	513124251301-44-751-076-03013	COPIAS DE FOTOS DE LUIS N.MORONES,LIDER MAXIMO DE LA CROM.DE	1.00
4634	513124251301-44-751-076-03014	4 FOTOS ENMARCADAS VIDRIO DELEGADOS A CONVENCIONES MINERAS	1.00
4635	513124251301-44-751-242-03015	2 ANUNCIOS EN MADERA SISTEMAS DE SEÑALES DE TRAFICO DE OBRER	1.00
4636	513124251301-44-751-084-03016	PINTURA OLEO ENMARCADA SR. GONZALEZ	1.00
4637	513124251301-44-751-076-03017	2 FOTOS MARCO Y VIDRIO,CUADRILLAS DE PRIMEROS AUXILIOS EN M	1.00
4638	513124251301-44-751-227-03018	MANIQUI FIG. MINERO CON CASCO Y LAMPARA DE MINERO	1.00
4639	513124251301-44-751-305-03019	TETERA DE METAL Y PORCELANA USADA POR LOS CHINOS EN SUS HOGA	1.00
4640	513124251301-44-751-281-03020	LAMPARA DE LAMINA USADA EN MAQUINA DE FERROCARRIL	1.00
4641	513124251301-44-751-281-03021	LINTERNA DE METAL USO MANUAL	1.00
4642	513124251301-44-751-280-03022	CANTINFLORA DE LAMINA	1.00
4643	513124251301-44-751-306-03023	CASCO MINERO POSIBLEMENTE REALIZADO EN FIBRA	1.00
4644	513124251301-44-751-280-03024	ACEITERAS DE LAMINA	1.00
4645	513124251301-44-751-033-03025	SUMADORA ELECTRICA MARCA CLARY FABRICACION U.S.A.	1.00
4646	513124251301-44-751-033-03026	CALCULADORA ELECTRICA MARCA OLIVETTI DIVISUMA 24 HECHA EN IT	1.00
4647	513124251301-44-751-076-03028	FOTO SOBRE LAMINA ENMARCADA Y VIDRIO,CAMION DE VOLTEO	1.00
4648	513124251301-44-751-280-03029	TROFEO DE LATON ,OTORGADO A EQUIPO DE BASQUET BALL DE MINERO	1.00
4649	513124251301-44-751-280-03031	RELOJ EN LAMINA MARCA BESSER (INCOMPLETO) DESPERTADOR	1.00
4650	513124251301-44-751-273-03032	CACHIMBA (INCOMPLETA) (PARA USO DE CARBURO	1.00
4651	513124251301-44-751-279-03034	ALCANCIA DE MADERA PIROGRABADO MUSEO DE LA LUCHA OBRERA	1.00
4652	513124251301-44-751-242-03035	LAMINA AVISO LEYENDA "PROHIBIDO EL PASO POR EL INCLAIN"	1.00
4653	513124251301-44-751-242-03036	CUADRO SOBRE LAMINA ENMARCADO Y VIDRIO,CON DATOS DE NIVELES	1.00
4654	513124251301-44-751-033-03037	CALCULADORA MARCA MONROE	1.00
4655	513124251301-44-751-260-03038	CAJA REGISTRADORA MARCA SMITH CORONA	1.00
4656	513124251301-44-751-008-03039	2 MAQUINAS DE ESCRIBIR MARCA UNDERWOOD	1.00
4657	513124251301-44-751-008-03040	MAQUINA DE ESCRIBIR MANUAL MARCA REMINGTON	1.00
4658	513124251301-44-751-034-03041	ABANICO DE TECHO IMITACION MADERA	1.00
4659	513124251301-44-751-308-03043	MAQUETA SOBRE MADERA Y CUBIERTA DE VIDRIO,CAMPOS MINEROS	1.00
4660	513124251301-44-751-084-03044	PINTURA AL OLEO MARCO DE MADERA Y BASE DE TERCIOPELO REALIZA	1.00
4661	513124251301-44-751-076-03045	FOTO ENMARCADA Y VIDRIO,CAMPOS MINEROS	1.00
4662	513124251301-44-751-076-03046	FOTO ENMARCADA Y VIDRIO PANORAMICA TRABAJOS MINEROS	1.00
4663	513124251301-44-751-259-03047	PLANO DISTRITO MINERO DE CANANEA 1907	1.00

	Código	Descripción del Bien	Valor <u>HISTORICO</u>
4664	513124251301-44-751-076-03048	FOTO ENMARCADA Y VIDRIO ,VIA FERROCARRIL A PUERTECITOS	1.00
4665	513124251301-44-751-076-03049	FOTO ENMARCADA Y VIDRIO,FERROCARRIL A PUERTECITOS,LOCOMOTORA	1.00
4666	513124251301-44-751-259-03050	COPIA ENMARCADA Y VIDRIO LLAMAMIENTO AL PUEBLO DE CANANEA 19	1.00
4667	513124251301-44-751-076-03051	FOTO COLOR SEPIA FERROCARRIL A PUERTECITOS	1.00
4668	513124251301-44-751-076-03052	FOTO COLOR SEPIA CRUZ DE CEMENTO DE BUENAVISTA	1.00
4669	513124251301-44-751-309-03053	PLANO,ECONOMIA GEOLOGICA DE MINA "EL CAPOTE" EN 1907	1.00
4670	513124251301-44-751-076-03054	FOTO ENMARCADA Y VIDRIO,PUENTE DE CANANEA VIEJA	1.00
4671	513124251301-44-751-076-03055	FOTO ENMARCADA Y VIDRIO,CAPILLA DE CHIVATERA EN 1907	1.00
4672	513124251301-44-751-076-03056	FOTO RECORTE DE PERIODICO,"EL TIEMPO EN 1919,QUE ESCRIBE SOB	1.00
4673	513124251301-44-751-076-03057	FOTOS ENMARCADAS Y VIDRIO DIFERENTES MOTIVOS DE CANANEA	1.00
4674	513124251301-44-751-076-03058	FOTO ENMARCADA,CAMPOS MINEROS DE CANANEA	1.00
4675	513124251301-44-751-076-03059	FOTO ENMARCADA Y VIDRIO BANCO DE CANANEA HOY BBV	1.00
4676	513124251301-44-751-076-03060	FOTO ENMARCADA Y VIDRIO PALACIO MUNICIPAL DE CANANEA	1.00
4677	513124251301-44-751-076-03061	FOTO ENMARCADA Y VIDRIO,BANDA DE MUSICA DE BUENAVISTA 1923	1.00
4678	513124251301-44-751-076-03062	FOTO ENMARCADA Y VIDRIO,CARRUAJES JALADOS POR BESTIAS	1.00
4679	513124251301-44-751-076-03063	FOTO ENMARCADA Y VIDRIO,PUENTE EN EL BARRIO "EL RONQUILLO"	1.00
4680	513124251301-44-751-122-03064	2 CUADROS ENMARCADOS Y VIDRIO,LEY QUE RIGE EN MUNICIPIO A CA	1.00
4681	513124251301-44-751-076-03065	FOTO ENMARCADA Y VIDRIO ALIMNOS DE ESCUELA "CARLOS A CARRILL	1.00
4682	513124251301-44-751-076-03067	FOTO ENMARCADA Y VIDRIO,PARQUE JUAREZ DE CANANEA EN 1905	1.00
4683	513124251301-44-751-309-03068	PLANO,PERTENENCIAS DE 4-C	1.00
4684	513124251301-44-751-076-03069	FOTO ENMARCADA Y VIDRIO,PALACIO MPAL. Y CASA DE GRAL. LUIS T	1.00
4685	513124251301-44-751-076-03070	FOTO ENMARCADA ,JAZZ BUENAVISTA 1932	1.00
4686	513124251301-44-751-076-03071	FOTO ENMARCADA Y VIDRIO, CAMPOS MINEROS "LA VETA" "BUENAVIST	1.00
4687	513124251301-44-751-076-03072	8 FOTOS ENMARCADAS Y VIDRIO,MAQUINARIA,EDIFICIOS Y MATERIAL	1.00
4688	513124251301-44-751-076-03073	FOTO ENMARCADA Y VIDRIO PANORAMICA DE CANANEA	1.00
4689	513124251301-44-751-279-03074	ESCUDO DE SINDICATO MINERO SECC.65 EN MADERA ALTO RELIEVE	1.00
4690	513124251301-44-751-122-03075	RETRATO A LAPIZ ENMARCADO Y VIDRIO, RAMON MENESES PDTE.MPAL.	1.00
4691	513124251301-44-751-076-03076	FOTO ENMARCADA Y VIDRIO, TRABAJADORES DE CIA MINERA	1.00
4692	513124251301-44-751-034-03077	ABANICO DE TECHO	1.00
4693	513124251301-44-751-263-03080	BALA USO EN CAÑON	1.00
4694	513124251301-44-751-076-03081	FOTO DE SOLDADO TIPO POSTAL	1.00
4695	513124251301-44-751-214-03082	BANDERA NACIONAL EN TELA (DETERIORADA)	1.00
4696	513124251301-44-751-076-03083	FOTO SIN MARCO,TIPO POSTAL,DOS SOLDADOS	1.00
4697	513124251301-44-751-310-03084	2 POLAINAS (PAR) DE VAQUETA	1.00
4698	513124251301-44-751-263-03085	18 BALAS REPERCUTIDAS	1.00
4699	513124251301-44-751-248-03087	3 MACHETES DE METAL	1.00
4700	513124251301-44-751-076-03088	2 FOTOS ENMARCADAS, FRANCISCO VILLA	1.00
4701	513124251301-44-751-311-03089	PICHEL DE COBRE	1.00
4702	513124251301-44-751-276-03090	GATILLO DE RIFLE DE METAL	1.00
4703	513124251301-44-751-076-03091	FOTO ENMARCADA Y VIDRIO, MAQUINA DE FERROCARRIL	1.00
4704	513124251301-44-751-067-03093	RADIO DE MESA,MARCA ZENITH,MADERA COLOR CAFE	1.00
4705	513124251301-44-751-067-03094	RADIO DE MESA HITACHI TRANSISTOR,PLASTICO	1.00
4706	513124251301-44-751-067-03095	RADIO DE MESA PHILCO TROPIC PLASTICO CAFE	1.00
4707	513124251301-44-751-067-03096	RADIO DE MESA HARTAN ONDAS LARGA Y CORTA MADERA	1.00
4708	513124251301-44-751-067-03097	RADIO DE MESA MARCA RCA VICTOR,PLASTICO COLOR CAFE	1.00
4709	513124251301-44-751-076-03729	11 COPIAS DE FOTOS EN ACRILICOS VARIOS REVOLUCIONARIOS	1.00
4710	513124251301-44-751-309-03758	PLANO DE OPERACIONES EN EL NRTE DE LA REP. OCT.1914 A ENERO	1.00
4711	513124251301-44-751-076-03759	FOTO DE ALVARO OBREGON	1.00
4712	513124251301-44-751-076-03760	FOTO ALVARO OBREGON CON VINOCULARES	1.00
4713	513124251301-44-751-076-03761	LUIS MANUEL ROJAS PDTE.DEL CONSTITUYENTE,LEYENDO SU DISCURSO	1.00
4714	513124251301-44-751-076-03762	SESION DEL CONGRESO	1.00
4715	513124251301-44-751-076-03763	DIPUTADOS JURANDO LA CONSTITUCION	1.00
4716	513124251301-44-751-076-03764	CONGRESO CONSTITUYENTE 1917	1.00
4717	513124251301-44-751-076-03765	DIPUTADOS EN TEATRO ITURBIDE DE QUERETARO	1.00
4718	513124251301-44-751-323-03766	FACSIMIL CONSTITUCION POLITICA DE EDOS UNIDOS MEXICANOS	1.00

	Código	Descripción del Bien	Valor <u>HISTORICO</u>
4719	513124251301-44-751-076-03767	FOTO DE VENUSTIANO CARRANZA	1.00
4720	513124251301-44-751-076-03768	FOTO ADOLFO DE LA HUERTA, JEFE DEL MOVIMIENTO REVOLUCIONARIO	1.00
4721	513124251301-44-751-309-03769	PLANO REPUBLICA MEXICANA	1.00
4722	513124251301-44-751-076-03770	FOTO FCO VILLA Y OTROS	1.00
4723	513124251301-44-751-076-03771	FIRMA DE LOS TRATADOS DE TELOYUCAN	1.00
4724	513124251301-44-751-076-03772	GENTE DEL PUEBLO PIDIENDO PAZ EN LA DECENA TRAGICA	1.00
4725	513124251301-44-751-076-03773	FOTO CAÑONES DESPUES DE DECENA TRAGICA	1.00
4726	513124251301-44-751-076-03774	FOTO VICTORIANO HUERTA Y SU GABINETE	1.00
4727	513124251301-44-751-076-03775	FOTO OBREGON Y OTROS MILITARES	1.00
4728	513124251301-44-751-076-03776	OBREGON,DOS MILITARES Y AMETRALLADORA	1.00
4729	513124251301-44-751-076-03777	REVOLUCION (ILEGIBLE)	1.00
4730	513124251301-44-751-076-03778	FOTO REBELDES CON CAÑON USADO EN ATAQUE A AGUA PRIETA Y OJIN	1.00
4731	513124251301-21-714-046-05080	ATRIL PARA BOCINA MARCA YAMAHA (JGO) CON FUNDA MODELO SKS-	1,550.00
4732	513124251301-21-714-046-05081	ATRIL PARA BOCINA MARCA YAMAHA (JGO) CON FUNDA MODELO SKS-	1,550.00
4733	513124251301-21-714-046-05082	ATRIL PARA BOCINA MARCA YAMAHA (JGO) CON FUNDA MODELO SKS-	1,550.00
4734	513124251301-21-714-046-05083	ATRIL PARA BOCINA MARCA YAMAHA (JGO) CON FUNDA MODELO SKS-	1,550.00
4735	513124251301-21-714-046-05090	ATRIL DE MESA C/CUELLO D/GANSO PARA MICROFONO MODELO MS-118	85.00
4736	513124251301-21-714-046-05108	ATRIL DE MESA P/ MICROFONO MARCA SHURE MODELO S41A	140.00
4737	513124251301-21-714-046-05109	ATRIL DE MESA P/ MICROFONO MARCA SHURE MODELO S41A	140.00
4738	513124251301-21-714-046-05134	ATRIL P/MICROFONO DE PISO CON BOOM MEXBUS A MODELO MS-103	314.99
4739	513124251301-21-714-046-05135	ATRIL P/MICROFONO DE PISO CON BOOM MEXBUS A MODELO MS-103	314.99
4740	513124251301-21-714-046-05136	ATRIL P/MICROFONO DE PISO CON BOOM MEXBUS A MODELO MS-103	314.99
4741	513124251301-35-529-367-05360	SOPORTE PARA PERCUSION	1,450.01
4742	513124251301-35-529-372-05362	CAMPANAS CHINAS EFECTO LP 2 HILOS STUDIO 36B LP-511	1,249.01
4743	513124251301-35-618-375-05411	CONGAS LARIN PECUSSION ASPIRE	2,480.20
4744	513124251301-35-618-375-05412	CONGAS LATIN PECUSSION ASPIRE	2,480.20
4745	513124251301-35-529-361-05413	PLATILLO SUSPENDIDO ZILDJIAN, SERIE NO. 50213-040	4,153.46
4746	513124251301-35-529-361-05414	PLATILLOS ZILDJIAN, SERIE NO. 27390-090	3,738.15
4747	513124251301-35-529-361-05415	PLATILLOS ZILDJIAN, SERIE NO. 27390-088	3,738.15
4748	513124251301-35-529-211-05416	MARACAS (PAR)	178.00
4749	513124251301-35-529-209-05417	CLAVES PAR	178.00
4750	513124251301-35-529-376-05418	GÜIRO	178.00
4751	513124251301-35-529-363-05427	CENCERRO	415.22
4752	513124251301-35-529-380-05539	ESTUCHE PARA PERCUSIONES JUEGO LLANTA 3"	2,836.50
4753	513124251301-35-529-046-06069	ATRIL PARA PARTITURA	675.00
4754	513124251301-35-529-046-06070	ATRIL PARA PARTITURA	675.00
4755	513124251301-35-529-046-06071	ATRIL PARA PARTITURA	675.00
4756	513124251301-35-529-046-06072	ATRIL PARA PARTITURA	675.00
4757	513124251301-35-529-046-06073	ATRIL PARA PARTITURA	675.00
4758	513124251301-35-529-046-06074	ATRIL PARA PARTITURA	675.00
4759	513124251301-35-529-046-06075	ATRIL PARA PARTITURA	675.00
4760	513124251301-35-529-046-06076	ATRIL PARA PARTITURA	675.00
4761	513124251301-35-529-046-06077	ATRIL PARA PARTITURA	675.00
4762	513124251301-35-529-046-06078	ATRIL PARA PARTITURA	675.00
4763	513124251301-35-529-046-06079	ATRIL PARA PARTITURA	675.00
4764	513124251301-35-529-046-06080	ATRIL PARA PARTITURA	675.00
4765	513124251301-57-998-122-06154	CUADRO	1,995.00
4766	513124251301-20-653-046-06368	ATRIL P/MICROFONO C/BOOM STAGE	270.00
4767	513124251301-20-653-046-06369	ATRIL P/MICROFONO C/BOOM STAGE	270.00
4768	513124251301-20-653-046-06407	ATRIL PARA PARTITURAS STARFIRE	525.00
4769	513124251301-20-653-046-06408	ATRIL PARA PARTITURAS STARFIRE	525.00
4770	513124251301-20-653-046-06409	ATRIL PARA PARTITURAS STARFIRE	525.00
4771	513124251301-20-653-046-06410	ATRIL PARA PARTITURAS STARFIRE	525.00
4772	513124251301-20-653-046-06413	ATRIL PARA PARTITURAS STARFIRE	525.00
4773	513124251301-20-653-046-06414	ATRIL PARA PARTITURAS STARFIRE	525.00
4774	513124251301-42-248-046-07159	ATRIL PARA BAFLE 60 KG AUTE C	305.99
4775	513124251301-42-248-046-07160	ATRIL PARA BAFLE 60 KG AUTE C	306.00
4776	513124251301-22-632-438-07251	XILOFONO MUSSE R 3.5 OCTAVOS KELON M51	34,722.66
4777	513124251301-22-632-439-07252	CAMPANA ORQUESTAL MUSSE R M646	20,673.20

Código		Descripción del Bien	Valor <u>HISTORICO</u>
4778	513124251301-22-632-440-07253	GONG CON SU BASE SIMPHONIC 24"	12,198.86
4779	513124251301-22-632-361-07254	PAR DE PLATILLOS ZILDIAN CLASSIC 18" CRASH CYMBELL	9,271.26
4780	513124251301-22-632-080-07255	TAROLA CON SU BASE CSC-1455 COPPER SHARE (SP DELUXE)	8,296.74
4781	513124251301-22-774-046-07256	ATRIL P/PARTITURA PROLINE GM580A TIPO DIRECTOR	710.82
4782	513124251301-22-774-046-07257	ATRIL P/PARTITURA PROLINE GM580A TIPO DIRECTOR	710.82
4783	513124251301-22-774-046-07258	ATRIL P/PARTITURA PROLINE GM580A TIPO DIRECTOR	710.82
4784	513124251301-22-774-046-07259	ATRIL P/PARTITURA PROLINE GM580A TIPO DIRECTOR	710.82
4785	513124251301-22-774-046-07260	ATRIL P/PARTITURA PROLINE GM580A TIPO DIRECTOR	710.82
4786	513124251301-22-774-046-07261	ATRIL P/PARTITURA PROLINE GM580A TIPO DIRECTOR	710.82
4787	513124251301-22-774-046-07262	ATRIL P/ PARTITURA PROLINE GM580A TIPO DIRECTOR	710.82
4788	513124251301-22-774-046-07263	ATRIL P/PARTITURA PROLINE GM580A TIPO DIERCTOR	710.82
4789	513124251301-22-774-046-07264	ATRIL P/PARTITURA PROLINE GM580A TIPO DIRECTOR	710.82
4790	513124251301-22-774-046-07265	ATRIL P/PARTITURA PROLINE GM580A TIPO DIRECTOR	710.82
4791	513124251301-22-774-046-07266	ATRIL P/PARTITURA PROLINE GM580A TIPO DIRECTOR	710.82
4792	513124251301-22-774-046-07267	ATRIL P/PARTITURA PROLINE GM580A TIPO DIRECTOR	710.82
4793	513124251301-22-774-046-07268	ATRIL P/PARTITURA PROLINE GM580A TIPO DIRECTOR	710.82
4794	513124251301-22-774-046-07269	ATRIL P/PARTITURA PROLINE GM580A TIPO DIRECTOR	710.82
4795	513124251301-22-774-046-07270	ATRIL P/PARTITURA PROLINE GM580A TIPO DIERCTOR	710.82
4796	513124251301-22-774-046-07271	ATRIL P/PARTITURA PROLINE GM580A TIPO DIRECTOR	710.82
4797	513124251301-22-774-046-07272	ATRIL P/PARTITURA PROLINE GM580A TIPO DIRECTOR	710.82
4798	513124251301-22-774-046-07273	ATRIL P/PARTITURA PROLINE GM580A TIPO DIRECTOR	710.82
4799	513124251301-22-774-046-07274	ATRIL P/PARTITURA PROLINE GM580A TIPO DIERCTOR	710.82
4800	513124251301-22-774-046-07275	ATRIL P/PARTITURA PROLINE GM580A TIPO DIRECTOR	710.82
4801	513124251301-22-774-046-07276	ATRIL P/PARTITURA PROLINE GM580A TIPO DIRECTOR	710.82
4802	513124251301-22-774-046-07277	ATRIL P/PARTITURA PROLINE GM580A TIPO DIRECTOR	710.82
4803	513124251301-22-774-046-07278	ATRIL P/PARTITURA PROLINE GM580A TIPO DIRECTOR	710.82
4804	513124251301-22-774-046-07279	ATRIL P/PARTITURA PROLINE GM580A TIPO DIRECTOR	710.82
4805	513124251301-22-774-046-07280	ATRIL P/PARTITURA PROLINE GM580A TIPO DIRECTOR	710.82
4806	513124251301-22-774-046-07281	ATRIL P/PARTITURA PROLINE GM580A TIPO DIRECTOR	710.82
4807	513124251301-22-774-046-07282	ATRIL P/PARTITURA PROLINE GM580A TIPO DIRECTOR	710.82
4808	513124251301-22-774-046-07283	ATRIL P/PARTITURA PROLINE GM580A TIPO DIRECTOR	710.81
4809	513124251301-22-774-046-07284	ATRIL P/PARTITURA PROLINE GM580A TIPO DIRECTOR	710.81
4810	513124251301-22-774-046-07285	ATRIL P/PARTITURA PROLINE GM580A TIPO DIRECTOR	710.81
4811	513124251301-22-637-210-07286	CORNO INGLES FOXEH, MOD. 520, 2006	122,600.40
4812	513124251301-22-642-045-07313	CLARINETE YAMAHA YCL881	77,300.08
4813	513124251301-22-632-441-07311	TAMBOR LUDWING LE-CT04-CC	15,080.00
4814	513124251301-22-632-442-07312	VIBRAFONO MUSSER M55 OCTAVE PRO-VIBE	70,760.00
4815	513124251301-35-529-361-07377	PLATILLO DE 18" MARCA ZILDJIAN	13,835.32
4816	513124251301-35-529-447-07378	STAND PARA PLATILLO C/BOOM	2,861.72
4817	513124251301-20-135-047-07425	GUIARRA ACUSTICA MARCA LYONS M:ACG-3910	1,299.20
4818	513124251301-20-060-047-07426	GUIARRA ACUSTICA MARCA LYONS M:ACG-3910	1,299.20
4819	513124251301-20-060-047-07427	GUIARRA ACUSTICA MARCA LYONS M: ACCG-3910	1,299.20
4820	513124251301-20-135-047-07428	GUIARRA ASUTICA MARCA LYONS M:ACG-3910	1,299.20
4821	513124251301-20-064-047-07429	GUIARRA AUSTICA MARCA LYONS M:ACG-3910	1,299.20
4822	513124251301-20-135-047-07430	GUIARRA ACUSTICA MARCA LYONS M:ACG-3910	1,299.20
4823	513124251301-20-135-047-07431	GUIARRA ACUSTICA MARCA LYONS M: ACG-3910	1,299.20
4824	513124251301-20-309-047-07432	GUIARRA ACUSTICA MARCA LYONS M:ACG-3910	1,299.20
4825	513124251301-20-309-047-07433	GUTARRA ACUSTICA MARCA LYONS M.ACG-3910	1,299.20
4826	513124251301-20-135-047-07434	GUIARRA ACUSTICA MARCA LYONS M:ACG-3910	1,299.20
4827	513124251301-20-048-534-07929	METRONOMOS ROLAND BOSS DB30	662.59
4828	513124251301-20-309-457-07931	METRONOMOS ROLAND BOSS DB30	662.59
4829	513124251301-20-534-457-07930	METRONOMOS ROALND BOSS DB30	662.59
4830	513124251301-20-048-458-07932	ADAPTADOR UNIVERSAL TECH	170.00
4831	513124251301-20-048-458-07933	ADAPTADOR UNIVERSAL TECH	170.00
4832	513124251301-20-048-458-07934	ADAPTADOR UNIVERSAL TECH	170.00
4833	513124251301-20-048-458-07935	ADAPTADOR UNIVERSAL TECH	170.00
4834	513124251301-20-048-458-07936	ADAPTADOR UNIVERSAL TECH	170.00
4835	513124251301-20-048-438-07937	XILOFONO COMETA INFANTIL LOER	417.60
4836	513124251301-20-060-437-07938	BANCO PIE GUITARRISTA CPK GF511213	144.91
4837	513124251301-20-060-437-07939	BANCO PIE GUITARRISTA CPK GF938	144.91
4838	513124251301-20-060-437-07940	BANCO PIE GUITARRISTA CPK GF511213	144.91
4839	513124251301-20-060-437-07941	BANCO PIE GUITARRISTA CPK GF511213	144.91
4840	513124251301-20-060-437-07942	BANCO PIE GUITARRISTA CPK GF511213	144.91
4841	513124251301-20-641-437-07943	BANCO PIE GUITARRISTA CPK GF511213	144.91
4842	513124251301-20-641-437-07944	BANCO PIE GUITARRISTA CPK GF511213	144.91

Código		Descripción del Bien	Valor <u>HISTORICO</u>
4843	513124251301-20-641-437-07945	BANCO PIE GUITARRISTA CPK GF511213	144.91
4844	513124251301-20-641-437-07946	BANCO PIE GUITARRISTA COPK GF511213	144.91
4845	513124251301-20-641-437-07947	BANCO PIE GUITARRISTA CPK GF511213	144.91
4846	513124251301-20-641-456-07921	FT90 AEINADOR KINGT	180.00
4847	513124251301-20-048-438-07923	XILOFONO COMETA X2 2OCT	549.60
4848	513124251301-20-048-438-07922	XILOFONO COMETA X2 2OCT	549.60
4849	513124251301-20-048-376-07924	GUIRO GUAJE CHICO COMETA 70 G	220.00
4850	513124251301-20-048-376-07925	GUIRO GUAJE CHICO COMETA 70G	220.00
4851	513124251301-20-048-213-07926	TRIANGULO DE ALUMINIO CON GOPEADOR	88.73
4852	513124251301-20-048-213-07927	TRIANGULO DE ALUMINIO CON GOPEADOR	88.73
4853	513124251301-20-048-213-07928	TRIANGULO DE ALUMINIO CON GOPEADOR	88.73
4854	513124251301-20-048-211-07948	MARACAS EL COMETA MEDIANAS 29 AR	118.14
4855	513124251301-20-048-211-07949	MARACAS EL COMETA MEDIANAS 29 AR	118.14
4856	513124251301-20-048-211-07950	MARACAS EL COMETA MEDIANAS 29 AR	118.14
4857	513124251301-20-048-211-07951	MARACAS EL COMETA MEDIANAS 29 AR	118.14
4858	513124251301-20-048-211-07952	MARACAS EL COMETA MEDIANAS 29 AR	118.14
4859	513124251301-20-048-211-07953	MARACAS EL COMETA MEDIANA 29 AR	118.14
4860	513124251301-20-048-211-07954	MARACAS EL COMETA MEDIANAS 29 AR	118.14
4861	513124251301-20-048-211-07955	MARACAS EL COMETA MEDIANA 29 AR	118.14
4862	513124251301-20-048-211-07956	MARACAS EL COMETA MEDIANAS 29 AR	118.14
4863	513124251301-20-048-211-07957	MARACAS EL COMETA MEDIANAS 29 AR	118.14
4864	513124251301-20-048-211-07958	MARACAS EL COMETA MEDIANAS 29 AR	118.14
4865	513124251301-20-048-211-07959	MARACAS EL COMETA MEDIANAS 29 AR	118.14
4866	513124251301-20-048-211-07960	MARACAS EL COMETA MEDIANAS 29 AR	118.14
4867	513124251301-20-048-211-07961	MARACAS EL COMETA MEDIANAS 29 AR	118.14
4868	513124251301-20-048-211-07962	MARACAS EL COMETA MEDIANAS 29 AR	118.14
4869	513124251301-20-048-211-07963	MARACAS EL COMETA MEDIANAS 29AR	118.14
4870	513124251301-20-048-211-07964	MARACAS EL COMETA MEDIANA 29 AR	118.14
4871	513124251301-20-048-211-07965	MARACAS EL COMETA MEDIANAS 29 AR	118.14
4872	513124251301-20-048-211-07966	MARACAS EL COMETA MEDIANAS 29 AR	118.14
4873	513124251301-20-048-211-07967	MARACAS EL COMETA MEDIANAS 29 AR	118.14
4874	513124251301-35-529-399-08132	PAR DE TIMBALES/26 " Y 29" MCA. LUDWIG MOC. LKS402RG TIMPONI	69,194.00
4875	513124251301-35-529-046-08066	STAND ORQUESTAL MANHASSET MH5001	928.00
4876	513124251301-35-529-046-08077	STAND ORQUESTAL MANHASSET MH5001	928.00
4877	513124251301-35-529-046-08080	STAND ORQUESTAL MANHASSET MH5001	928.00
4878	513124251301-35-529-046-08095	STAND ORQUESTAL MANHASSET MH5001	928.00
4879	513124251301-19-689-046-08115	PEDESTAL DE PISO PARA MICROFONO	548.68
4880	513124251301-18-661-212-08292	TECLADO YAMAHA YPG-535-88 KEY PROTABLE GRAND PIANO	9,908.72
4881	513124251301-20-048-470-08424	CROTALOS NIQUELADOS COPACABANA	58.00
4882	513124251301-20-048-472-08482	PULSERA INTANTIL 10 CASCABELES AZUL PLASTICO MANGO MADERA	87.00
4883	513124251301-20-048-376-08490	GUIRO MADERA 17CM. COPACABANA CPGR001	278.40
4884	513124251301-17-724-084-00150	PINTURA MIXTA TELA DE HELGA KREBS	2,500.00
4885	513124251301-17-724-084-00152	PINTURA "EL NACIMIENTO DE LA TRAGEDIA" DE SERGIO RASCON 72 X	1.00
4886	513124251301-23-669-084-00153	PINTURA DANZANTE DE VENADO A:SALDAÑA, SERIGRAFIA	1.00
4887	513124251301-18-661-104-00690	OBOE MARCA A.LAUBIN SERIE:AL-664 MADERA GRANADILLA,CON ESTUC	4,500.00
4888	513124251301-17-724-084-00893	PINTURA "CALIZ VACÍO" (122 X 81) 2000 TECNICA:ENCAUTO S/TELA	1.00
4889	513124251301-17-724-084-00896	PINTURA "SOLIS" TECNICA:ACRILICO Y ESMALTE S/TELA 2000 (150	1.00
4890	513124251301-17-724-084-00898	PINTURA "BIFASICO" (SERIE:CALCINANTE) TECNICA:ACRILICO S/MAD	1.00
4891	513124251301-17-724-084-00904	PINTURA "SUEÑO ANECDOTICO" TECNICA:ACRILICO S/TELA 2000 (80	1.00
4892	513124251301-20-064-046-01599	ATRIL METALICO CPK DELUXE STAND	104.50
4893	513124251301-20-064-046-01600	ATRIL METALICO CPK DELUXE STAND	104.50
4894	513124251301-20-064-046-01601	ATRIL METALICO CPK DELUXE STAND	104.50
4895	513124251301-24-223-084-01620	VISION AZUL DEL AUTOR MARIO MORENO ZAZUETA,	1,500.00
4896	513124251301-24-223-084-01621	CUADRO S/ TITULO AUTOR MARIO MORENO ZAZUETA, 92 X 77 CM.	2,500.00
4897	513124251301-17-724-084-01736	PINTURA"VILLA DE SERIS" ACUARELA BETETA	1,000.00
4898	513124251301-17-724-084-01737	PINTURA "KINO NUEVO" ACUARELA BETETA	1,000.00
4899	513124251301-22-774-046-01755	ATRIL METALICO	60.65
4900	513124251301-22-774-046-01757	ATRIL METALICO	60.65
4901	513124251301-22-774-046-01759	ATRIL METALICO	60.65
4902	513124251301-53-993-046-01763	ATRIL METALICO	60.65

Código		Descripción del Bien	Valor <u>HISTORICO</u>
4903	513124251301-35-529-208-01767	BOMBO	1.00
4904	513124251301-22-209-045-01771	CLARINETE SIB (NO TIENE BOQUILLA)	1,500.00
4905	513124251301-22-632-209-01772	CLAVEZ	1.00
4906	513124251301-22-632-211-01803	MARACAS	1.00
4907	513124251301-22-632-080-01806	TAROLA Y PORTATAROLA	2,117.90
4908	513124251301-22-632-213-01807	TRIANGULO	1.00
4909	513124251301-18-661-043-01818	VIOLA HANS KROGER	166.50
4910	513124251301-22-774-046-01863	ATRIL METALICO	60.65
4911	513124251301-53-993-046-01864	ATRIL METALICO	60.65
4912	513124251301-22-774-046-01865	ATRIL METALICO	60.65
4913	513124251301-22-774-046-01867	ATRIL METALICO	60.65
4914	513124251301-22-774-046-01868	ATRIL METALICO	60.65
4915	513124251301-22-774-046-01870	ATRIL METALICO	60.65
4916	513124251301-18-370-065-02389	PIANO 3/4 DE COLA MARCA KAWAI MOD.G5-70 SERIE2141596	58,218.20
4917	513124251301-45-123-073-02785	UN LIBRO MISAL INCOMPLETO (MJRG) (COMODATO)	1.00
4918	512124251301-45-123-073-02789	LIBRO DE INTIMES DFFERIL G.A HENTY	1.00
4919	513124251301-44-751-205-03030	LLAVE METAL DEGRADADO TUERCAS EXAGONALES	1.00
4920	513224251301-44-751-307-03033	CAJA METALICA PARA GUARDAR HERRAMIENTAS	1.00
4921	513124251301-43-115-073-03123	LIBRO "TODAS MIS GUERRAS" DE MARIA FELIX	102.00
4922	513124251301-17-724-084-03220	PINTURA "AVAVES AUTOR MANUEL ROMO TECNICA ACRILICO SOBRE TEL	4,000.00
4923	513124251301-17-724-084-03224	PINTURA "ARBOLES MUTILADOS" GRAL. BETETA ACUARELA	1,000.00
4924	513124251301-17-724-084-03225	PINTURA "BARRIO DE VILLA DE SERIS" GRAL. BETETA ACUARELA	1,000.00
4925	513124251301-17-724-084-03227	PINTURA "MUELLE DEL PEÑASCO" GRAL. BETETA ACUARELA 63 X 47	1,000.00
4926	513124251301-17-724-084-03228	PINTURA "DESIERTO DEL PINACATE" GRAL. BETETA ACUARELA	1,000.00
4927	513124251301-17-724-084-03229	PINTURA "GUAYMAS" GRAL. BETETA ACUARELA 63 X 47	1,000.00
4928	513124251301-17-724-084-03231	PINTURA "DESIERTO DE KINO" GRAL BETETA ACUARELA	1,000.00
4929	513124251301-17-724-084-03233	PINTURA "DESIERTO DE SONORA" GRAL .BETETA ACUARELA	1,000.00
4930	513124251301-17-724-084-03237	PINTURA "MONUMENTO DEL PADRE KINO" GRAL. BETETA ACUARELA	1,000.00
4931	513124251301-17-724-084-03238	PINTURA "ALGODONES,SONORA" GRAL. BETETA ACUARELA	1,000.00
4932	513124251301-17-724-084-03239	PINTURA "CALLEJON DEL BESO" GRAL. BETETA ACUARELA	1,000.00
4933	513124251301-17-724-084-03240	PINTURA "JARDINES CORONA" GRAL. BETETA ACUARELA	1,000.00
4934	513124251301-17-724-319-03241	DIBUJO CARICATURAS POLITICAS DE MARIANO SAGASTEGUI	500.00
4935	513124251301-17-724-319-03242	DIBUJO CARICATURAS POLITICAS DE MARIANO SAGASTEGUI	500.00
4936	513124251301-17-724-319-03243	DIBUJO CARICATURAS POLITICAS DE MARIANO SAGASTEGUI	500.00
4937	513124251301-17-724-319-03244	DIBUJO CARICATURAS POLITICAS DE MARIANO SAGASTEGUI	500.00
4938	513124251301-17-724-319-03245	DIBUJO CARICATURAS POLITICAS DE MARIANO SAGASTEGUI	500.00
4939	513124251301-17-724-319-03246	DIBUJO CARICATURAS POLITICAS DE MARIANO SAGASTEGUI	500.00
4940	513124251301-17-724-319-03247	DIBUJO CARICATURAS POLITICAS DE MARIANO SAGASTEGUI	500.00
4941	513124251301-17-724-319-03248	DIBUJO CARICATURAS POLITICAS DE MARIANO SAGASTEGUI	500.00
4942	513124251301-17-724-319-03249	DIBUJO CARICATURAS POLITICAS DE MARIANO SAGASTEGUI	500.00
4943	513124251301-17-724-319-03250	DIBUJO CARICATURAS POLITICAS DE MARIANO SAGASTEGUI	500.00
4944	513124251301-17-724-319-03251	DIBUJO CARICATURAS POLITICAS DE MARIANO SAGASTEGUI	500.00
4945	513124251301-17-724-319-03252	DIBUJO CARICATURAS POLITICAS DE MARIANO SAGASTEGUI	500.00
4946	513124251301-17-724-319-03253	DIBUJO CARICATURAS POLITICAS DE MARIANO SAGASTEGUI	500.00
4947	513124251301-17-724-319-03254	DIBUJO CARICATURAS POLITICAS DE MARIANO SAGASTEGUI	500.00
4948	513124251301-17-724-319-03255	DIBUJO CARICATURAS POLITICAS DE MARIANO SAGASTEGUI	500.00
4949	513124251301-17-724-319-03256	DIBUJO CARICATURAS POLITICAS DE MARIANO SAGASTEGUI	500.00
4950	513124251301-17-724-319-03257	DIBUJO CARICATURAS POLITICAS DE MARIANO SAGASTEGUI	500.00
4951	513124251301-17-724-319-03258	DIBUJO CARICATURAS POLITICAS DE MARIANO SAGASTEGUI	500.00
4952	513124251301-17-724-319-03259	DIBUJO CARICATURAS POLITICAS DE MARIANO SAGASTEGUI	500.00
4953	513124251301-17-724-319-03260	DIBUJO CARICATURAS POLITICAS DE MARIANO SAGASTEGUI	500.00
4954	513124251301-17-724-319-03261	DIBUJO CARICATURAS POLITICAS DE MARIANO SAGASTEGUI	500.00
4955	513124251301-17-724-319-03262	DIBUJO CARICATURAS POLITICAS DE MARIANO SAGASTEGUI	500.00
4956	513124251301-17-724-319-03263	DIBUJO CARICATURAS POLITICAS DE MARIANO SAGASTEGUI	500.00
4957	513124251301-17-724-319-03264	DIBUJO CARICATURAS POLITICAS DE MARIANO SAGASTEGUI	500.00
4958	513124251301-17-724-319-03265	DIBUJO CARICATURAS POLITICAS DE MARIANO SAGASTEGUI	500.00
4959	513124251301-17-724-319-03266	DIBUJO CARICATURAS POLITICAS DE MARIANO SAGASTEGUI	500.00
4960	513124251301-17-724-319-03267	DIBUJO CARICATURAS POLITICAS DE MARIANO SAGASTEGUI	500.00
4961	513124251301-17-724-319-03268	DIBUJO CARICATURAS POLITICAS DE MARIANO SAGASTEGUI	500.00
4962	513124251301-17-724-319-03269	DIBUJO CARICATURAS POLITICAS DE MARIANO SAGASTEGUI	500.00
4963	513124251301-17-724-319-03270	DIBUJO CARICATURAS POLITICAS DE MARIANO SAGASTEGUI	500.00
4964	513124251301-17-724-319-03271	DIBUJO CARICATURAS POLITICAS DE MARIANO SAGASTEGUI	500.00
4965	513124251301-17-724-319-03272	DIBUJO CARICATURAS POLITICAS DE MARIANO SAGASTEGUI	500.00

Código		Descripción del Bien	Valor <u>HISTORICO</u>
5161	513124251301-17-724-319-03469	DIBUJO CARICATURAS POLITICAS DE MARIANO SAGASTEGUI	500.00
5162	513124251301-17-317-724-03470	DIBUJO CARICATURAS POLITICAS DE MARIANO SAGASTEGUI	500.00
5163	513124251301-17-724-319-03471	DIBUJO CARICATURAS POLITICAS DE MARIANO SAGASTEGUI	500.00
5164	513124251301-17-724-319-03472	DIBUJO CARICATURAS POLITICAS DE MARIANO SAGASTEGUI	500.00
5165	513124251301-17-724-319-03473	DIBUJO CARICATURAS POLITICAS DE MARIANO SAGASTEGUI	500.00
5166	513124251301-17-724-319-03474	DIBUJO CARICATURAS POLITICAS DE MARIANO SAGASTEGUI	500.00
5167	513124251301-17-724-319-03475	DIBUJO CARICATURAS POLITICAS DE MARIANO SAGASTEGUI	500.00
5168	513124251301-17-724-319-03476	DIBUJO CARICATURAS POLITICAS DE MARIANO SAGASTEGUI	500.00
5169	513124251301-17-724-319-03477	DIBUJO CARICATURAS POLITICAS DE MARIANO SAGASTEGUI	500.00
5170	513124251301-17-724-319-03478	DIBUJO CARICATURAS POLITICAS DE MARIANO SAGASTEGUI	500.00
5171	513124251301-17-724-319-03479	DIBUJO CARICATURAS POLITICAS DE MARIANO SAGASTEGUI	500.00
5172	513124251301-17-724-319-03480	DIBUJO CARICATURAS POLITICAS DE MARIANO SAGASTEGUI	500.00
5173	513124251301-17-724-319-03481	DIBUJO CARICATURAS POLITICAS DE MARIANO SAGASTEGUI	500.00
5174	513124251301-17-724-319-03482	DIBUJO CARICATURAS POLITICAS DE MARIANO SAGASTEGUI	500.00
5175	513124251301-17-724-084-03490	PINTURA "LA VISION DE ESEQUIEL EN EL VALLE DE LOS HUESOS SEC	1.00
5176	513124251301-17-724-084-03491	EN ESTA VIDA "IN THIS LIFE" POEM BY P/A ROBERT M. 1974 (19.	1.00
5177	513124251301-17-724-084-03492	GRABADO "PALACIO IMPERIAL KIOTO JAPAN" 5/20 1971 (23 X 20) V	1.00
5178	513124251301-17-724-084-03493	GRABADO "PALENQUE" P/A 1973 (25.5 X 22.5) VICENT P. RASCON	1.00
5179	513124251301-17-724-084-03494	PINTURA " PAISAJES DE SONORA " DE FCO. ROMERO MENESES,TECNI	1,000.00
5180	513124251301-17-724-084-03495	PINTURA " PAISAJES DE SONORA " DE FCO. ROMERO MENESES,TECNI	1,000.00
5181	513124251301-17-724-084-03496	PINTURA " PAISAJES DE SONORA " DE FCO. ROMERO MENESES,TECNI	1,000.00
5182	513124251301-17-724-084-03497	PINTURA " PAISAJES DE SONORA " DE FCO. ROMERO MENESES,TECNI	1,000.00
5183	513124251301-17-724-084-03498	PINTURA " PAISAJES DE SONORA " DE FCO. ROMERO MENESES,TECNI	1,000.00
5184	513124251301-17-724-084-03499	PINTURA " PAISAJES DE SONORA " DE FCO. ROMERO MENESES,TECNI	1,000.00
5185	513124251301-17-724-084-03500	PINTURA " PAISAJES DE SONORA " DE FCO. ROMERO MENESES,TECNI	1,000.00
5186	513124251301-17-724-084-03501	PINTURA " PAISAJES DE SONORA " DE FCO. ROMERO MENESES,TECNI	1,000.00
5187	513124251301-17-724-084-03502	PINTURA " PAISAJES DE SONORA " DE FCO. ROMERO MENESES,TECNI	1,000.00
5188	513124251301-17-724-084-03503	PINTURA " PAISAJES DE SONORA " DE FCO. ROMERO MENESES,TECNI	1,000.00
5189	513124251301-17-724-084-03504	PINTURA " PAISAJES DE SONORA " DE FCO. ROMERO MENESES,TECNI	1,000.00
5190	513124251301-17-724-084-03505	PINTURA " PAISAJES DE SONORA " DE FCO. ROMERO MENESES,TECNI	1,000.00
5191	513124251301-17-724-084-03506	PINTURA " PAISAJES DE SONORA " DE FCO. ROMERO MENESES,TECNI	1,000.00
5192	513124251301-17-724-084-03507	PINTURA " PAISAJES DE SONORA " DE FCO. ROMERO MENESES,TECNI	1,000.00
5193	513124251301-17-724-084-03508	PINTURA " PAISAJES DE SONORA " DE FCO. ROMERO MENESES,TECNI	1,000.00
5194	513124251301-17-724-084-03509	PINTURA " PAISAJES DE SONORA " DE FCO. ROMERO MENESES,TECNI	1,000.00
5195	513124251301-17-724-084-03510	PINTURA " PAISAJES DE SONORA " DE FCO. ROMERO MENESES,TECNI	1,000.00
5196	513124251301-17-724-084-03511	PINTURA " PAISAJES DE SONORA " DE FCO. ROMERO MENESES,TECNI	1,000.00
5197	513124251301-17-724-084-03512	PINTURA " PAISAJES DE SONORA " DE FCO. ROMERO MENESES,TECNI	1,000.00
5198	513124251301-17-724-084-03513	PINTURA " PAISAJES DE SONORA " DE FCO. ROMERO MENESES,TECNI	1,000.00
5199	513124251301-17-724-084-03514	PINTURA " PAISAJES DE SONORA " DE FCO. ROMERO MENESES,TECNI	1,000.00
5200	513124251301-17-724-084-03515	PINTURA "RETRATOS: MUJER CON TRENZAS" DE ROBERTO PARODI,54 X	1,000.00
5201	513124251301-17-724-084-03516	PINTURA "RETRATOS:NIÑO CAMISA BLANCA" DE ROBERTO PARODI,42.5	1,000.00
5202	513124251301-17-724-084-03517	PINTURA "RETRATOS:NIÑA VESTIDO MORADO" DE ROBERTO PARODI, 42	1,000.00
5203	513124251301-17-724-084-03518	PINTURA "RETRATOS:NIÑO CON SOMBRERO" DE ROBERTO PARODI,42.5	1,000.00
5204	513124251301-17-724-084-03519	PINTURA "RETRATOS" DE ROBERTO PARODI,TECNICA:OLEO S/TELA	1,000.00
5205	513124251301-17-724-084-03520	PINTURA "RETRATOS" DE ROBERTO PARODI,TECNICA:OLEO S/TELA	1,000.00
5206	513124251301-17-724-084-03521	PINTURA "RETRATOS" DE ROBERTO PARODI,TECNICA:OLEO S/TELA	1,000.00
5207	513124251301-17-724-084-03522	PINTURA "RETRATOS" DE ROBERTO PARODI,TECNICA:OLEO S/TELA	1,000.00

Código		Descripción del Bien	Valor <u>HISTORICO</u>
5208	513124251301-17-724-084-03523	PINTURA "RETRATOS" DE ROBERTO PARODI,TECNICA:OLEO S/TELA	1,000.00
5209	513124251301-17-724-084-03524	PINTURA "RETRATOS" DE ROBERTO PARODI,TECNICA:OLEO S/TELA	1,000.00
5210	513124251301-17-724-084-03525	PINTURA "RETRATOS" DE ROBERTO PARODI,TECNICA:OLEO S/TELA	1,000.00
5211	513124251301-17-724-084-03526	PINTURA "RETRATOS" DE ROBERTO PARODI,TECNICA:OLEO S/TELA	1,000.00
5212	513124251301-17-724-084-03527	PINTURA "RETRATOS" DE ROBERTO PARODI,TECNICA:OLEO S/TELA	1,000.00
5213	513124251301-17-724-084-03528	PINTURA "RETRATOS" DE ROBERTO PARODI,TECNICA:OLEO S/TELA	1,000.00
5214	513124251301-17-724-084-03529	PINTURA "RETRATOS" DE ROBERTO PARODI,TECNICA:OLEO S/TELA	1,000.00
5215	513124251301-17-724-084-03530	PINTURA "RETRATOS" DE ROBERTO PARODI,TECNICA:OLEO S/TELA	1,000.00
5216	513124251301-17-724-084-03531	PINTURA "RETRATOS" DE ROBERTO PARODI,TECNICA:OLEO S/TELA	1,000.00
5217	513124251301-17-724-084-03532	PINTURA "RETRATOS" DE ROBERTO PARODI,TECNICA:OLEO S/TELA	1,000.00
5218	513124251301-17-724-084-03533	PINTURA "RETRATOS" DE ROBERTO PARODI,TECNICA:OLEO S/TELA	1,000.00
5219	513124251301-17-724-084-03534	PINTURA "RETRATOS" DE ROBERTO PARODI,TECNICA:OLEO S/TELA	1,000.00
5220	513124251301-17-724-084-03535	PINTURA "RETRATOS" DE ROBERTO PARODI,TECNICA:OLEO S/TELA	1,000.00
5221	513124251301-17-724-084-03536	PINTURA "RETRATOS" DE ROBERTO PARODI,TECNICA:OLEO S/TELA	1,000.00
5222	513124251301-17-724-084-03537	PINTURA "RETRATOS" DE ROBERTO PARODI,TECNICA:OLEO S/TELA	1,000.00
5223	513124251301-17-724-084-03538	PINTURA "RETRATOS" DE ROBERTO PARODI,TECNICA:OLEO S/TELA	1,000.00
5224	513124251301-17-724-084-03539	PINTURA "RETRATOS" DE ROBERTO PARODI,TECNICA:OLEO S/TELA	1,000.00
5225	513124251301-17-724-084-03540	PINTURA "RETRATOS" DE ROBERTO PARODI,TECNICA:OLEO S/TELA	1,000.00
5226	513124251301-17-724-076-03542	FOTOGRAFIA EN BLANCO Y NEGRO "POSE" DE ALBERTO HERRERA	1,500.00
5227	513124251301-17-724-084-03543	PINTURA "RETRATO DE JOHN LENON" DE ELEAZAR DOMINGUEZ TECNICA	1,000.00
5228	513124251301-17-724-084-03544	PINTURA "ERES TIERRA" DE GUSTAVO USUNA TECNICA:OLEO S/TELA 1	1,000.00
5229	513124251301-17-724-084-03545	PINTURA "CIRCULO CROMATICO" DE GILDA SAAVEDRA TECNICA:OLEO S	2,500.00
5230	513124251301-17-724-084-03546	PINTURA "NUDE STUDE" DE RACHEL WILLIAMS TECNICA OLEO S/TELA	1,000.00
5231	513124251301-17-724-084-03547	PINTURA S/TITULO DE DAVID LEON TECNICA :OLEO S/TELA 1.05 X 1	1,000.00
5232	513124251301-10-649-084-03548	PINTURA "TARDE FRIA" DE HECTOR MARTINEZ ARTECHE TECNICA:OLEO	1,000.00
5233	513124251301-17-724-084-03550	PINTURA "DANZANTE DE VENADO" DE YSLAS TECNICA:OLEO S/TELA	1,000.00
5234	513124251301-17-724-084-03551	PINTURA "CAUDILLISMO" DE ENRIQUE RODRIGUEZ TECNICA:MIXTA 82	1,500.00
5235	513124251301-17-724-084-03553	PINTURA"MURO" DE GILDA SAAVEDRA TECNICA:OLEO S/TELA 60 X 90	1,000.00
5236	513124251301-17-724-084-03554	PINTURA "EL FONOGRAFO" DE RUBEN MORENO MENESES TECNICA:OLEO	2,500.00
5237	513124251301-17-724-084-03555	PINTURA "LA PONENCIA MARAVILLOSA" DE HELGA KREBS TECNICA:MIX	2,500.00
5238	513124251301-17-724-084-03556	PINTURA "DESCANSO" DE BERNAL ,49 X 64 DIBUJO A TINTA CHINA Y	1,000.00
5239	513124251301-17-724-084-03557	PINTURA "SIN TITULO" DE MARIO CESAR UREÑA 112 X 86 TECNICA:O	2,500.00
5240	513124251301-17-724-084-03558	PINTURA S/TITULO DE VICTOR VEGA ROSA TECNICA:MIXTA	1,500.00
5241	513124251301-17-724-084-03559	GRABADO "EN ESTA VIDA A NERUDA 9" 17/90 1974 (13.5 X 12) D	1,000.00
5242	513124251301-17-724-084-03561	PINTURA "ARENA MEXICO" DE ALEJANDRA ROMERO RONSTADT TECNICA:	2,500.00
5243	513124251301-17-724-084-03562	PINTURA "LAS BRUJAS" DE ORDAZ TECNICA:PASTEL	2,500.00
5244	513124251301-17-724-084-03563	PINTURA "SUTIL AROMA DE INVIERNO" DE MARIO MORENO ZAZUETA TE	2,500.00
5245	513124251301-17-724-084-03564	PINTURA "VILLA DE SERIS" DE NENA ALVAREZ TECNICA:OLEO S/TELA	1,500.00
5246	513124251301-17-724-084-03566	GRABADO "LA ESPAÑOLA LA CARA NO IMPORTA, DE VICENT RASCON	1,000.00
5247	513124251301-10-663-084-03567	GRABADO "MADRID" 1/15 1971 / (45.5 X 28.5) DE VINCENT. P. R	1,000.00
5248	513124251301-17-724-084-03568	PINTURA "BODEGA" DE MANUEL ROCHA TECNICA:OLEO S/TELA	2,500.00
5249	513124251301-17-724-084-03571	PINTURA "PUNTO DE ENCUENTRO" DE MARIO C. UREÑA TECNICA:OLEO	2,500.00
5250	513124251301-17-724-084-03572	PINTURA "TIEMPO Y ESPACIO" DE ACERO AVALOS FELIX TECNICA:MIX	2,500.00

Código		Descripción del Bien	Valor <u>HISTORICO</u>
5251	513124251301-17-724-084-03573	PINTURA "S/TITULO REVOLUCIONARIO" DE DAVID SALAZAR TECNICA:O	2,500.00
5252	513124251301-17-724-084-03574	PINTURA "NOCTURNA PRIMAVERA" DE MARIO MORENO 122 X 99 TECN	2,500.00
5253	513124251301-26-711-084-03575	GRABADO " AFTER DTHD" DE K.HOTUEDT 60 X 80	2,500.00
5254	513124251301-22-774-045-03796	CLARINETE BAJO MARCA BUNDY SELMER	2,000.00
5255	513124251301-20-653-046-03807	ATRIL METALICO P/PARTITURA MS88	149.50
5256	513124251301-18-370-325-03860	CLAVINOVA YAMAHA MODELO CVP-205	30,300.00
5257	513124251301-18-370-326-03861	ESTUCHE PARA PIANO CLAVINOVA CON TAPA SUPERIOR Y FRONTAL DES	6,526.25
5258	513124251301-17-724-084-04357	PINTURA "EL JARRON DE MI ABUELA" AUTORA:ROSALVA MARTINEZ TE	1.00
5259	513124251301-17-724-084-04358	PINTURA "AMANECI" AUTOR: SERGIO LERMA 101 X 131 TECNICA:AREN	1.00
5260	513124251301-17-724-084-04359	PINTURA "VIDA ANIMAL" AUTOR: ALFREDO CAMACHO 55 X 62 TECNICA	1.00
5261	513124251301-17-724-084-04360	PINTURA "ESPERANZA" AUTOR:ENRIQUE MONREAL 93 X 93 TECNICA:OL	1.00
5262	513124251301-17-724-084-04361	PINTURA "SIN TITULO" AUTOR: FHER 64 X 88 TECNICA: OLEO SOBRE	1.00
5263	513124251301-17-724-084-04362	OBRA: YAQUESITAS EN JUEVES SANTO, A. MARTHA PETTERSON	1.00
5264	513124251301-17-724-084-04365	PINTURA "SIN TITULO" VICTOR VEGA R. 152 X 222 TECNICA: OLEO/	1.00
5265	513124251301-17-724-076-04366	FOTOGRAFIA EN BLANCO Y NEGRO "UNA SILLA" AUTOR: JUAN CASANOV	1.00
5266	513124251301-17-724-076-04367	FOTOGRAFIA EN BLANCO Y NEGRO "UNA SILLA" AUTOR: JUAN CASANOV	1.00
5267	513124251301-17-724-076-04368	FOTOGRAFIA EN BLANCO Y NEGRO "UNA SILLA" AUTOR: JUAN CASANOV	1.00
5268	513124251301-10-764-084-04370	PINTURA "SAHUAROS I " AUTOR:MARIDA 81 72 X 92 TECNICA:PAST	1.00
5269	513124251301-17-724-084-04371	PINTURA "A LA EXPULSION DEL PARAISO" AUTOR: MARIO CESAR VERD	1.00
5270	513124251301-17-724-084-04373	PINTURA "KINO 96" AUTOR: MA. ANTONIETA ORDAZ 67 X 52 TECNIC	1.00
5271	513124251301-17-724-084-04374	PINTURA "NOCHE TROPICAL" AUTORA: TERE LOSA 45 X 57 TECNICA:	1.00
5272	513124251301-17-724-084-04375	PINTURA "CABALLEROSIDAD" AUTOR: ZACARIAS 66 X 51 TECNICA: MI	1.00
5273	513124251301-22-774-357-04466	ATRIL P/BOMBO LUDWIG LE790	1,523.46
5274	513124251301-22-632-361-04467	PLATILLOS SABIAN AA 18" BAND CONCERT BAND	3,525.23
5275	513124251301-22-632-208-04468	BOMBO LUDWIG 16 X 32" LECB32XXM CAOBA MOD. CONCERT 12 LUGS	12,555.62
5276	513124251301-22-632-358-04469	ATRIL P/TAROLA LUDWIG LM923SSC REFORZADO CROMADO	1,897.13
5277	513124251301-22-632-359-04470	ATRIL P/PLATILLO TAMA HC73BW	718.60
5278	513124251301-22-632-361-04471	PLATILLO SABIAN HH 18" SUSPEND	1,777.10
5279	513124251301-22-632-362-04472	PANDERO LP BATERIA LP160	374.47
5280	513124251301-22-632-363-04473	CENCERRO LP ASPIRE LPA404	161.47
5281	513124251301-22-632-360-04474	ATRIL TAMA SWINGSTAR HTW19R 2 TOMS O PERCUSIONES	674.34
5282	513124251301-20-653-364-04561	BATERIA GREGGS DE 5 PIEZAS	3,360.00
5283	513124251301-22-632-367-04819	INSTRUMENTO DE PERCUSION MARCA LUDWING MODELO: LK-S-404-PG S	21,056.23
5284	513124251301-22-632-367-04820	INSTRUMENTO DE PERCUSION MARCA LUDWING MODELO: LK-S-404-PG S	21,056.22
5285	513124251301-22-632-367-04821	INSTRUMENTO DE PERCUSION MARCA LUDWING MODELO: LK-S-404-PG S	21,056.22
5286	513124251301-22-632-367-04822	INSTRUMENTO DE PERCUSION MARCA LUDWING MODELO: LK-S-404-PG S	21,056.22
5287	513124251301-22-774-046-04831	ATRIL METALICO	258.29
5288	513124251301-22-774-046-04835	ATRIL METALICO	258.29
5289	513124251301-22-774-046-04836	ATRIL METALICO	258.29
5290	513124251301-53-993-046-04837	ATRIL METALICO	258.29
5291	513124251301-22-774-046-04838	ATRIL METALICO	258.29
5292	513124251301-22-774-046-04839	ATRIL METALICO	258.29
5293	513124251301-22-774-046-04840	ATRIL METALICO	258.29
5294	513124251301-53-993-046-04841	ATRIL METALICO	258.29
5295	513124251301-53-993-046-04842	ATRIL METALICO	258.29
5296	513124251301-22-774-046-04843	ATRIL METALICO	258.29
5297	513124251301-22-209-104-04844	OBOE	24,705.89
5298	513124251301-22-774-046-04845	ATRIL METALICO	258.29
5299	513124251301-22-774-046-04846	ATRIL METALICO	258.29
5300	513124251301-22-774-046-04847	ATRIL METALICO	258.29
5301	513124251301-22-774-046-04848	ATRIL METALICO	258.29
5302	513124251301-22-774-046-04849	ATRIL METALICO	258.29
5303	513124251301-20-058-046-04850	ATRIL METALICO ISC	29,086.29

	Código	Descripción del Bien	Valor <u>HISTORICO</u>
5304	513124251301-22-774-046-04851	ATRIL METALICO	258.29
5305	513124251301-22-774-046-04852	ATRIL METALICO	258.29
5306	513124251301-22-774-046-04853	ATRIL METALICO	258.29
5307	513124251301-17-724-084-04862	CUADRO TITULO: BOLSA COLGANTE, TECNICA: PASTEL SOBRE PAPEL.	3,400.00
5308	513124251301-21-714-046-05079	ATRIL PARA MICROFONO DE PISO CON BOOM MEXBUSA MODELO MS-103	315.00
5309	513124251301-22-774-065-05364	PIANO DIGITAL ELECTRICO	21,238.54
5310	513124251301-22-774-373-05365	TUBA (INSTRUMENTO MUSICAL DE VIENTO	65,787.15
5311	513124251301-53-993-046-05367	ATRILES DE METAL	213.56
5312	513124251301-22-774-046-05368	ATRILES DE METAL	213.56
5313	513124251301-22-774-046-05369	ATRILES DE METAL	213.56
5314	513124251301-22-774-046-05370	ATRILES DE METAL	213.56
5315	513124251301-22-774-046-05371	ATRILES DE METAL	213.56
5316	513124251301-22-774-046-05372	ATRILES DE METAL	213.56
5317	513124251301-22-774-046-05373	ATRILES DE METAL	213.56
5318	513124251301-22-774-046-05375	ATRILES DE METAL	213.56
5319	513124251301-22-774-046-05376	ATRIL DE METAL	213.56
5320	513124251301-22-774-046-05377	ATRIL DE METAL	213.56
5321	513124251301-22-774-046-05378	ATRIL DE METAL	213.56
5322	513124251301-22-774-046-05379	ATRIL DE METAL	213.56
5323	513124251301-22-774-046-05380	ATRIL DE METAL	213.56
5324	513124251301-22-774-046-05381	ATRIL DE METAL	213.56
5325	513124251301-22-774-046-05382	ATRIL DE METAL	213.56
5326	513124251301-22-774-046-05383	ATRIL DE METAL	213.56
5327	513124251301-22-774-046-05385	ATRIL DE METAL	213.56
5328	513124251301-22-774-046-05386	ATRIL DE METAL	213.56
5329	513124251301-22-774-046-05387	ATRIL DE METAL	213.56
5330	513124251301-53-993-046-05388	ATRIL DE METAL	213.56
5331	513124251301-22-774-106-05390	ASIENTO CON ARMAZON DE METAL TAPIZADO (CORTO)	875.59
5332	513124251301-22-774-106-05391	ASIENTO CON ARMAZON DE METAL TAPIZADO CORTO	875.59
5333	513124251301-22-774-106-05392	ASIENTO DON ARMAZONO METAL TAPIZADO LARGO	875.59
5334	513124251301-22-774-106-05393	ASIENTO CON ARMAZON DE METAL TAPIZADO LARGO	875.59
5335	513124251301-22-632-367-05395	INSTRUMENTO DE PERCUSION (TAMBOR Y METALOFONO) CON ESTUCHE Y	2,669.39
5336	513124251301-35-529-371-05359	TROMPETA M.YAMAHA MOD.XTR2335	2,875.00
5337	513124251301-35-529-361-05361	BC 2000 STAND C/BOOM P/PLATILLO PEARL	1,850.00
5338	513124251301-35-529-371-05402	TROMPETA M/YAMAHA YTR-2335, SERIE NO. 2335	7,675.60
5339	513124251301-35-529-371-05403	TROMPETA M/YAMAHA YTR-2335 SERIE NO. 649250,	7,675.60
5340	513124251301-35-503-374-05405	SAXOFON ALTO M/YAMAHA YAS-23 SEIRE 190196	13,914.20
5341	513124251301-22-774-106-05394	ASIENTO CON ARMAZON DE METAL TAPIZADO (LARGO)	875.60
5342	513124251301-20-653-047-05754	GUIARRA ACUSTIACA YAMAHA MOD. C70, S:0NI134781	1,690.00
5343	513124251301-20-134-208-05861	BOMBO DE MARCHA LINKO 20 X 10	2,530.00
5344	513124251301-22-282-210-05904	CORNO FRANCES, HOLTON H200 FRENCH HORN OUTFIT	40,496.45
5345	513124251301-22-283-210-05905	CORNO FRANCES, HOLTON H200 FRENCH HORN UUTFIT	40,496.44
5346	513124251301-22-632-399-05859	JUEGO 2 TIMBALES CROMADOS CARIBEÑO CON CENSERRO SUJETADO	1,253.70
5347	513124251301-26-711-084-05961	OBRA PERPETUA SIMBIOSIS EN TEC. CARBON, ALEJANDRA ADESSENS	11,500.00
5348	513124251301-17-724-084-05970	LITOGRAFIA S/T CON MARMOL MEXICANO	9,200.00
5349	513124251301-10-649-412-06284	OBRA PLASTICA LEYES DE URBANIDAD	10,000.40
5350	513124251301-17-724-412-06285	OBRA PLASTICA TITUALDA MULTIPLE DE LA SERIE EREICNIS	2,000.00
5351	513124251301-17-724-412-06286	OBRA PLASTICA TITULADA MONOBLOCK 4 CILINDROS	2,000.00
5352	513124251301-17-724-412-06287	OBRA PLASTICA TITULADA SILLA DEL ALACRAN	2,000.00
5353	513124251301-17-724-412-06288	OBRA PLASTICA AMICUS FIDELIS PROTECTICO	2,000.00
5354	513124251301-17-724-412-06289	OBRA PLASTICA TITULADA EREICNIS	2,000.00
5355	513124251301-17-724-412-06290	OBRA PLASTICA TITULADA EST NECESARIUM	2,000.00
5356	513124251301-17-724-412-06291	OBRA PLASTICA MANOS RUPESTRES	2,000.00
5357	513124251301-17-724-412-06292	OBRA PLASTICA TITUALDA EXITO TIEMPO VERDAD	16,000.00
5358	513124251301-22-774-419-06390	ESTUCHE PARA BOMBO	3,367.00
5359	513124251301-20-653-412-06362	OBRA EL MINOTAURO EN ACRILICO SOBRE TELA	21,275.00
5360	513124251301-20-653-046-06411	ATRIL PARA PARTITURAS STARFIRE	525.00
5361	513124251301-20-653-046-06412	ATRIL PARA PARTITURAS STARFIRE	525.00
5362	513124251301-17-724-412-06434	OBRA PIDIENDO DEMASIADO, DE SERGIO RASCON 125 X 190 CM.	2,875.00
5363	513124251301-17-724-412-06428	OBRA SIN TITULO, 125X90 CM., PINTOR SERGIO RASCON	2,875.00
5364	513124251301-10-649-412-06501	OBRA EN EL SILENCIO, LOS SONIDOS DEL AQUI Y AHORA	2,875.00
5365	513124251301-17-724-412-06538	OBRA TITULADA PAREJA, TECNICA XILOGRAFIA DE GUSTAVO MONROY	5,500.00

Código		Descripción del Bien	Valor <u>HISTORICO</u>
5366	513124251301-17-724-412-06539	OBRA: AUTORRETRATO, TECNICA SILOGRAFIA, AUTOR GUSTAVO MONROY	5,500.00
5367	521124252101-21-273-051-00920	AMPLIFICADOR CREST AUDIO FA 1201	1.00
5368	521124252101-21-273-051-00927	AMPLIFICADOR CREST AUDIO 150 1A	1.00
5369	521124252101-21-273-182-00930	DIADEMA DE INTERCOMUNICACION	1.00
5370	521124252101-21-273-052-00934	BOCINA RENKUS-HEINZ SERIE XNX	1.00
5371	521124252101-21-273-052-00935	BOCINA RENKUS-HEINZ SERIE XNX	1.00
5372	521124252101-21-273-052-00936	BOCINA RENKUS-HEINZ SERIE XNX	1.00
5373	521124252101-21-273-052-00937	BOCINA RENKUS-HEINZ SERIE XNX	1.00
5374	521124252101-21-012-185-00956	CONSOLA DE ILUMINACION NSI 8 CANALES (MAL ESTADO)	2,728.46
5375	521124252101-21-012-184-00966	RACK DE DIMMERS 600WATTS NSI ELECTRIC 78191	4,980.00
5376	521124252101-21-012-060-01000	CONTROLADOR DE LUCES PRESTIGE 1000 PLUS LEE COLORTRAN (168-	23,112.80
5377	521124252101-21-012-060-01002	CONTROLADOR DE LUCES STRATUS 24/48 LEE COLORTRAN (602-102 M	8,478.00
5378	521124252101-21-012-059-01003	REFLECTOR SEGUIDOR MIDGET HP LYCIAN 1209	12,917.96
5379	521124252101-21-012-059-01004	REFLECTOR SEGUIDOR MIDGET HP LYCIAN 1209 5B02	12,917.96
5380	521124252101-21-012-059-01005	REFLECTOR ELLIPSEID LEE COLORTRAN	624.86
5381	521124252101-21-012-059-01006	REFLECTOR ELLIPSEID LEE COLORTRAN	624.86
5382	521124252101-21-012-059-01007	REFLECTOR ELLIPSEID LEE COLORTRAN	624.86
5383	521124252101-21-012-059-01008	REFLECTOR ELLIPSEID LEE COLORTRAN	624.86
5384	521124252101-21-012-059-01009	REFLECTOR ELLIPSEID LEE COLORTRAN	624.86
5385	521124252101-21-012-059-01010	REFLECTOR ELLIPSEID LEE COLORTRAN	624.86
5386	521124252101-21-012-059-01011	REFLECTOR ELLIPSEID LEE COLORTRAN	624.86
5387	521124252101-21-012-059-01012	REFLECTOR ELLIPSEID LEE COLORTRAN	624.86
5388	521124252101-21-012-059-01013	REFLECTOR ELLIPSEID LEE COLORTRAN	624.86
5389	521124252101-21-012-059-01014	REFLECTOR ELLIPSEID LEE COLORTRAN	624.86
5390	521124252101-21-012-059-01015	REFLECTOR ELLIPSEID LEE COLORTRAN	624.86
5391	521124252101-21-012-059-01016	REFLECTOR ELLIPSEID LEE COLORTRAN	624.86
5392	521124252101-21-012-059-01017	REFLECTOR ELLIPSEID LEE COLORTRAN	624.86
5393	521124252101-21-012-059-01018	REFLECTOR PAR RP-64	1,479.10
5394	521124252101-21-012-059-01019	REFLECTOR PAR RP-64	1,479.10
5395	521124252101-21-012-059-01020	REFLECTOR PAR RP-64	1,479.10
5396	521124252101-21-012-059-01021	REFLECTOR PAR RP-64	1,479.10
5397	521124252101-21-012-059-01022	REFLECTOR PAR RP-64	1,479.10
5398	521124252101-21-012-059-01023	REFLECTOR PAR RP-64	1,479.10
5399	521124252101-21-012-059-01024	REFLECTOR FRESNEL 6	839.95
5400	521124252101-21-012-059-01025	REFLECTOR FRESNEL 6	839.95
5401	521124252101-21-012-059-01026	REFLECTOR ELLIPSOID LEE COLORTRAN (S/FILAMENTO)	624.86
5402	521124252101-21-012-059-01027	REFLECTOR ELLIPSOID LEE COLORTRAN (S/FILAMENTO)	624.86
5403	521124252101-21-012-059-01028	REFLECTOR ELLIPSOID LEE COLORTRAN (S/FILAMENTO)	624.86
5404	521124252101-21-012-059-01029	REFLECTOR ELLIPSOID LEE COLORTRAN (S/FILAMENTO)	624.86
5405	521124252101-21-012-059-01030	REFLECTOR ELLIPSOID LEE COLORTRAN (S/FILAMENTO)	624.86
5406	521124252101-21-012-059-01031	REFLECTOR ELLIPSOID LEE COLORTRAN (S/FILAMENTO)	624.86
5407	521124252101-21-012-059-01032	REFLECTOR ELLIPSOID LEE COLORTRAN (S/FILAMENTO)	624.86
5408	521124252101-21-012-059-01033	REFLECTOR ELLIPSOID LEE COLORTRAN (S/FILAMENTO)	624.86
5409	521124252101-21-012-059-01035	REFLECTOR ELLIPSOID LEE COLORTRAN (S/FILAMENTO)	624.86
5410	521124252101-21-012-059-01036	REFLECTOR ELLIPSOID LEE COLORTRAN (S/FILAMENTO)	624.86
5411	521124252101-21-012-059-01037	REFLECTOR ELLIPSOID LEE COLORTRAN (S/FILAMENTO)	624.86
5412	521124252101-21-012-059-01038	REFLECTOR ELLIPSOID LEE COLORTRAN (S/FILAMENTO)	624.86
5413	521124252101-21-012-059-01039	REFLECTOR ELLIPSOID LEE COLORTRAN (S/FILAMENTO)	624.86
5414	521124252101-21-012-059-01040	REFLECTOR ELLIPSOID LEE COLORTRAN (S/FILAMENTO)	624.86
5415	521124252101-21-012-184-01041	RACK DE DIMMERS ENR SERIE 24 COLORTRAN (CON 6 DIMMERS COMPL	10,461.00
5416	521124252101-21-012-060-01042	MODULO DE CONTROL MODELO LEC 2101 EXPANDED	2,279.59
5417	521124252101-21-012-059-01050	REFLECTOR ELLIPSOID LEE COLORTRAN	624.86
5418	521124252101-21-012-059-01051	REFLECTOR ELLIPSOID LEE COLORTRAN	624.86
5419	521124252101-21-012-059-01052	REFLECTOR ELLIPSOID LEE COLORTRAN	624.86
5420	521124252101-21-012-059-01053	REFLECTOR ELLIPSOID LEE COLORTRAN	624.86
5421	521124252101-21-012-059-01054	REFLECTOR ELLIPSOID LEE COLORTRAN	624.86
5422	521124252101-21-012-059-01055	REFLECTOR ELLIPSOID LEE COLORTRAN	624.86
5423	521124252101-21-012-059-01056	REFLECTOR ELLIPSOID LEE COLORTRAN	624.86
5424	521124252101-21-012-059-01057	REFLECTOR ELLIPSOID LEE COLORTRAN	624.86
5425	521124252101-21-012-059-01058	REFLECTOR ELLIPSOID LEE COLORTRAN	624.86
5426	521124252101-21-012-059-01059	REFLECTOR ELLIPSOID LEE COLORTRAN	624.86
5427	521124252101-21-012-059-01060	REFLECTOR ELLIPSOID LEE COLORTRAN	624.86
5428	521124252101-21-012-059-01061	REFLECTOR ELLIPSOID LEE COLORTRAN	624.86

Código		Descripción del Bien	Valor <u>HISTORICO</u>
5494	521124252101-21-012-059-01127	REFLECTOR PAR 64	1,380.00
5495	521124252101-21-012-059-01128	REFLECTOR PAR 64	1,380.00
5496	521124252101-21-012-059-01129	REFLECTOR PAR 64	1,380.00
5497	521124252101-21-012-059-01130	REFLECTOR PAR 64	1,380.00
5498	521124252101-21-012-059-01131	REFLECTOR PAR 64	1,380.00
5499	521124252101-21-012-059-01132	REFLECTOR PAR 64	1,380.00
5500	521124252101-21-012-059-01133	REFLECTOR PAR 64	1,380.00
5501	521124252101-21-012-184-01148	RACK DE DIMMERS DIMENSION 192 COLORTRAN C/77 ATENUADORES DE	74,466.01
5502	521124252101-21-001-197-01582	PROYECTOR DE ACETATOS NOM-223	1.00
5503	521124252101-20-309-067-01598	RADIOGRABADORA PHILLIPS AZ 1010	1.00
5504	521124252101-31-500-094-02285	LOTE DE 330 VIDEOCASSETES	1.00
5505	512124252101-31-500-014-02288	TELEVISION SANYO 19" MODELO ABM200	1.00
5506	521124252101-31-500-219-02320	PROYECTOR DE FILMINAS ORBITAL	1.00
5507	521124252101-46-425-070-03130	PROYECTOR MARCA REVIE WER 500	1.00
5508	521124252101-46-425-052-03131	BOCINA CON CAJON	120.00
5509	521124252101-20-229-067-03799	RADIOGRABADORA MARCA PHILIPS MAGNAVOX CASSETERA Y CD MODELO:	1.00
5510	521124252101-20-058-068-03881	MINICOMPONENTE MARCA SONY DOBLE CASSETERA Y REPRODUCTOR DE C	2,999.00
5511	521124252101-20-440-067-03935	RADIOGRABADORA MARCA AIWA MODELO 540 (TALLER DE BATERIA) (F	999.00
5512	512124252101-50-336-014-04614	TELEVISION DE 29" MARCA PANASONIC MOD:CT-F2943XG CHASSIS XFP	4,299.02
5513	521124252101-50-336-335-04936	COMBO SONY REPRODUCTOR DE DVD /VCR 300 (SALA/JUNTA)	2,646.14
5514	512124252101-43-115-014-04979	TELEVISION SONY WEGA ESTEREO	5,199.00
5515	521124252101-21-273-181-05049	PROCESADOR MULTIEFECTOS DBX MODELO DRIVE-RACK-PA (SISTEMA D	6,727.99
5516	512124252101-11-571-014-05481	TELEVISION 15" PANTALLA PLANA SAMSUNG	1,639.00
5517	521124252101-21-273-051-05507	AMPLIFICADOR Q.S.C. RMX 2450 PA	9,599.97
5518	521124252101-21-273-051-05508	AMPLIFICADOR Q.S.C. RMX 2450 PA	9,599.97
5519	521124252101-21-273-054-05521	MICROFONO M/SHURE BETA 87	3,100.02
5520	521124252101-20-053-118-05587	GRAVADORA	1,989.00
5521	521124252101-20-542-118-05588	GRAVADORA	1,989.00
5522	521124252101-20-052-118-05589	GRAVADORA	1,989.00
5523	521124252101-20-048-067-05772	RADIOGRAVADOR SONY SPOD COMPACT MP3.MOD.CDF-G555-CPK	973.06
5524	521124252101-21-273-178-05841	MEZCLADORA DIGITAL YAMAHA 32	125,000.00
5525	521124252101-21-273-396-05897	CAJA ACUSTICA CON ALTAVOZ JBL MOD. SRX7185	12,276.00
5526	521124252101-21-273-396-05898	CAJA ACUSTICA CON ALTAVOZ JBL MOD. SRX7185	12,276.00
5527	521124252101-21-273-396-05915	CAJA ACUSTICA C/ALTAVOZ JBL SRY715	20,000.00
5528	521124252101-21-273-396-05916	CAJA ACUSTICA C/ALTAVOZ JBL SRY715	20,000.00
5529	521124252101-21-273-401-06081	ESTUCHE PARA CONSOLA YAMAHA LS9 32CH	5,091.88
5530	521124252101-20-060-067-06183	RADIOGRABADORA PHILIPS	663.59
5531	521124252101-20-226-067-06184	RADIOGRAVADOR PHILIPS	663.59
5532	521124252101-12-688-413-06298	RACK DE COMUNICACION C/CANALETAS Y CHAROLAS PARA EQUIPO	9,869.30
5533	521124252101-21-273-335-06438	REPRODUCTOR P/CD DENON, S:7061520648, M:DN-D4500	10,435.00
5534	521124252101-21-273-422-06446	ANALIZADOR DE ESPECTRO, S:0013A, EDAX, M: ASA-360	4,600.00
5535	521124252101-21-273-027-06573	DVD PLAYER LG S: 908INH273201	790.00
5536	521124252101-20-653-194-06603	VIDEOPROYECTOR SONY ES7X, S: 7204895 002S	7,599.00
5537	521124252101-11-571-118-07058	GRAVADORA DIGITAL ZOOM H4N, HANDY TRACK REC, S:12ZA020901939	4,344.00
5538	521124252101-21-012-185-07070	CONSOLA DE ILUMINACION/ 40 FADERS C/250 CANALES, 1 MONITOR	63,635.28
5539	521124252101-21-012-059-07071	REFLECTOR ELIPSOIDAL DE 575 W 120V	4,580.03
5540	521124252101-21-012-059-07072	REFLECTOR ELIPSOIDAL DE 575 W 120V	4,580.03
5541	521124252101-21-012-059-07073	REFLECTOR ELIPSOIDAL DE 575 W 120V	4,580.03
5542	521124252101-21-012-059-07074	REFLECTOR ELIPSOIDAL DE 575 W 120 V	4,580.03
5543	521124252101-21-012-059-07075	REFLECTOR ELIPSOIDAL DE 575 W 120 V	4,580.03
5544	521124252101-21-012-059-07076	REFLECTOR ELIPSOIDAL DE 575 W 120 V	4,580.03
5545	521124252101-21-012-059-07077	REFLECTOR ELIPSOIDAL DE 575 W 120 V	4,580.03
5546	521124252101-21-012-059-07078	REFLECTOR ELIPSIDAL DE 575W 120V	4,580.03
5547	521124252101-21-012-059-07079	REFLECTOR ELIPSOIDAL DE 575 W 120V	4,580.03
5548	521124252101-21-012-059-07080	REFLECTOR ELIPSIDAL DE 575 W 120V	4,580.03
5549	521124252101-21-012-059-07081	REFLECTOR ELIPSOIDAL DE 575 W 120V	4,580.03
5550	521124252101-21-012-059-07082	REFLECTOR ELIPSOIDAL DE 575 W 120 V	4,580.03
5551	521124252101-21-012-059-07083	REFLECTOR ELIPSOIDAL DE 575 W 120 V	4,580.03
5552	521124252101-21-012-059-07084	REFLECTOR ELIPSOIDAL DE 575 W 120 V	4,580.03

Código		Descripción del Bien	Valor <u>HISTORICO</u>
5553	521124252101-21-012-059-07085	REFLECTOR ELIPSOIDAL DE 575 W 120 V	4,580.03
5554	521124252101-21-012-059-07086	REFLECTOR ELIPSOIDAL DE 575 W 120 V	4,580.03
5555	521124252101-21-012-059-07087	REFLECTOR ELIPSOIDAL DE 575 W 120 V	4,580.03
5556	521124252101-21-012-059-07088	REFLECTOR ELIPSOIDAL DE 575 W 120 V	4,580.03
5557	521124252101-21-012-059-07089	REFLECTOR ELIPSOIDAL DE 575 W 120 V	4,580.03
5558	521124252101-21-012-059-07090	REFLECTOR ELIPSOIDAL DE 575 W 120 V	4,580.03
5559	521124252101-21-012-059-07091	REFLECTOR ELIPSOIDAL DE 575 W 120	4,580.02
5560	521124252101-21-012-059-07092	REFLECTOR ELIPSOIDAL DE 575 W 120 V	4,580.02
5561	521124252101-21-012-059-07093	REFLECTOR ELIPSOIDAL DE 575 W 120 V	4,580.02
5562	521124252101-21-012-059-07094	REFLECTOR ELIPSOIDAL DE 575 W 120 V	4,580.02
5563	521124252101-21-012-059-07095	REFLECTOR ELIPSOIDAL DE 575 W 120 V	4,580.02
5564	521124252101-21-273-424-07146	RACK PARA EFECTOS 4 ESPACIOS	1,809.60
5565	521124252101-21-273-424-07147	RACK PARA EFECTOS 4 ESPACIOS	1,809.60
5566	521124252101-11-571-194-07191	VIDEOPROYECTOR M: NEC DE 5500 LUMENES, S: 1600046FC	45,234.20
5567	521124252101-11-571-027-07155	DVD ATVIO HDMI HD100	449.00
5568	521124252101-11-571-054-07154	MICROFONO INALM/ALAMBRICO C/TRIPIE Y PORTAMICROFONO	716.02
5569	521124252101-11-571-027-07237	DVD USB MARCA LG, DV692H	764.10
5570	521124252101-21-001-059-07287	REFLECTOR AMERICAN DJ PAR 64 ALMINIO	1,045.76
5571	521124252101-21-001-059-07288	REFLECTOR AMERICAN DJ PAR 64 ALMINIO	1,045.76
5572	521124252101-21-001-059-07289	REFLECTOR AMERICAN DJ PAR 64 ALMINIO	1,045.76
5573	521124252101-21-001-059-07290	REFLECTOR AMERICAN DJ PAR 64 ALMINIO	1,045.76
5574	521124252101-21-001-059-07291	REFLECTOR AMERICAN DJ PAR 64 ALMINIO	1,045.76
5575	521124252101-21-001-059-07292	REFLECTOR AMERICAN DJ PAR 64 ALMINIO	1,045.76
5576	521124252101-21-001-059-07293	REFLECTOR AMERICAN DJ PAR 64 ALMINIO	1,045.75
5577	521124252101-21-001-059-07294	REFLECTOR AMERICAN DJ PAR 64 ALMINIO	1,045.75
5578	521124252101-21-001-059-07295	REFLECTOR AMERICAN DJ PAR 64 ALMINIO	1,045.75
5579	521124252101-21-001-059-07296	REFLECTOR AMERICAN DJ PAR 64 ALMINIO	1,045.75
5580	521124252101-21-001-059-07297	REFLECTOR AMERICAN DJ PAR 64 ALMINIO	1,045.75
5581	521124252101-21-001-059-07298	REFLECTOR AMERICAN DJ PAR 64 ALMINIO	1,045.75
5582	521124252101-21-001-059-07299	REFLECTOR AMERICAN DJ PAR 64 ALMINIO	1,045.75
5583	521124252101-21-001-059-07300	REFLECTOR AMERICAN DJ PAR 64 ALMINIO	1,045.75
5584	521124252101-21-001-059-07301	REFLECTOR AMERICAN DJ PAR 64 ALMINIO	1,045.75
5585	521124252101-21-001-059-07302	REFLECTOR AMERICAN DJ PAR 64 ALMINIO	1,045.75
5586	521124252101-21-001-059-07303	REFLECTOR AMERICAN DJ PAR 64 ALMINIO	1,045.75
5587	521124252101-21-001-059-07304	REFLECTOR AMERICAN DJ PAR 64 ALMINIO	1,045.75
5588	521124252101-21-001-059-07305	REFLECTOR AMERICAN DJ PAR 64 ALMINIO	1,045.75
5589	521124252101-21-001-060-07307	DIMMER LIGTRONIC MOD. RD-121	19,755.25
5590	521124252101-21-001-060-07308	REFLECTOR SEGUIDOR MCA. ALTEM MOD. 10000K	10,168.20
5591	521124252101-21-001-185-07309	CONSOLA DE LUCES MOD. TL4008	4,520.45
5592	521124252101-21-001-059-07306	REFLECTOR MERICAN DJ PAR 64 ALMINIO	1,045.75
5593	521124252101-21-012-059-07319	REFLECTOR ELIPSOIDAL STRAND SELECOM 12AC X 1834	5,956.60
5594	521124252101-21-012-059-07320	REFLECTOR ELIPSOIDAL STRAND SELECOM 00 ACX1834	5,956.60
5595	521124252101-21-012-059-07321	REFLECTOR ELIPSOIDAL STRAND SELECOM 12ACX1834	5,956.60
5596	521124252101-21-012-059-07322	REFLECTOR ELIPSOIDAL STRAND SELECOM 12ACX1834	5,956.60
5597	521124252101-21-012-059-07323	REFLECTOR ELIPSOIDAL STRAND SELECOM 12ACX1834	5,956.60
5598	521124252101-21-012-059-07324	REFLECTOR ELIPSOIDAL STRAND SELECOM 12ACX1834	5,956.60
5599	521124252101-21-012-059-07325	REFLECTOR LUMINARIO S4PAR -EA C/ LENTES INTERCAMBIABLES	1,960.40
5600	521124252101-21-012-059-07326	REFLECTOR LUMINARIO S4 PAR-EA C/LENTES INTERCAMBIABLES	1,960.40
5601	521124252101-21-012-059-07327	REFLECTOR LUMINARIO S4PAR-EA C/LENTES INTERCAMBIABLES	1,960.40
5602	521124252101-21-012-059-07328	REFLECTOR LUMINARIO S4 PAR-EA C/LENTES INTERCAMBIABLES	1,960.40
5603	521124252101-21-012-059-07329	REFLECTOR LUMINARIO S4 PAR-EA C/LENTES INTERCAMBIABLES	1,960.40
5604	521124252101-21-012-059-07330	REFLECTOR LUMINARIO S4 PAR-EA C/LENTES INTERCAMBIABLES	1,960.40
5605	521124252101-21-012-059-07331	REFLECTOR LUMINARIO S4 PAR-EZ C/LENTES INTERCAMBIABLES	1,960.40
5606	521124252101-21-012-059-07332	REFLECTOR LUMINARIO S4 PAR-EA C/ LENTES INTERCAMBIABLES	1,960.40
5607	521124252101-21-012-059-07333	REFLECTOR LUMINARIO S4 PAR-EA C/LENTES INTERCAMBIABLES	1,960.40
5608	521124252101-21-012-059-07334	REFLECTOR LUMINARIO S4 PAR-EA C/LENTES INTERCAMBIABLES	1,960.40
5609	521124252101-21-012-059-07335	REFLECTOR LUMINARIO S4 PAR-EA LENTES INTERCAMBIABLE	1,960.40
5610	521124252101-21-012-059-07336	REFLECTOR LUMINARIO S4 PAR-EZ C/LENTES INTERCAMBIABLES	1,960.40
5611	521124252101-21-012-059-07337	REFLECTOR LUMINARIO S4 PAR -EA C/LENTES INERCAMBIABLES	1,960.40
5612	521124252101-21-012-059-07338	REFLECTOR LUMINARIO S4 PAR-EA LENTES INTERCAMBIABLES	4,316.23
5613	521124252101-21-012-059-07339	REFLECTOR LUMINARIO S4PAR-EA C/LENTES INTERCAMBIABLES	4,316.23
5614	521124252101-21-012-059-07340	REFLECTOR LUMINARIO S4PAR-EA C/LENTES INTERCAMBIABLES	4,316.23
5615	521124252101-21-012-378-07341	MAQUINA DE HUMO DE 1800W/120V, CONTROL INALAMBRICO	6,474.35
5616	521124252101-11-571-194-07396	VIDEOPROYECTOR SONY VPL-EX14	8,999.01
5617	521124252101-11-652-397-07397	QUEMADOR DVD SAMSUNG EXTERNO SE-208AB/MBSA	680.92

Código		Descripción del Bien	Valor <u>HISTORICO</u>
5618	521124252101-57-656-054-07400	MICORFONO MCA. SHURE PARA VOZ PG48	1,020.00
5619	521124252101-57-656-054-07401	MICROFONO MARCA SHURE PARA VOZ PG48	1,020.00
5620	521124252101-57-656-054-07402	MICROFONO MARCA SHURE PARA VOZ PG48	1,020.00
5621	521124252101-57-656-054-07403	MICROFONO MARCA SHURE PARA VOZ PG48	1,020.00
5622	521124252101-57-656-054-07404	MICROFONO MARCA SHURE PARA VOZ PG48	1,020.00
5623	521124252101-57-656-054-07405	MICROFONO MARCA SHURE PARA VOZ PG48	1,020.00
5624	521124252101-20-653-078-07419	PROYECTOR MARCA SONY VPL-DX140 3200, S: S017000855B	9,871.60
5625	521124252101-20-653-078-07420	PROYECTOR MARCA SONY DX140 LCD, S:S0170013232	9,871.60
5626	521124252101-19-689-027-07417	REPRODUCTOR DVD SONY,	489.00
5627	521124252101-21-001-059-07555	REFLECTOR PAR 64 1000/500 WTTSS/120vac CLAMP EDISON POLARIZA	1,312.23
5628	521124252101-21-001-059-07556	REFLECTOR PAR 64 1000/500 WTTSS/120vac CLAMP EDISON POLARIZA	1,312.23
5629	521124252101-21-001-059-07557	REFLECTOR PAR 64 1000/500 WTTSS/120vac CLAMP EDISON POLARIZA	1,312.23
5630	521124252101-21-001-059-07558	REFLECTOR PAR 64 1000/500 WTTSS/120vac CLAMP EDISON POLARIZA	1,312.23
5631	521124252101-21-001-059-07559	REFLECTOR PAR 64 1000/500 WTTSS/120vac CLAMP EDISON POLARIZA	1,312.23
5632	521124252101-21-001-059-07560	REFLECTOR PAR 64 1000/500 WTTSS/120vac CLAMP EDISON POLARIZA	1,312.23
5633	521124252101-21-001-059-07561	REFLECTOR PAR 64 1000/500 WTTSS/120vac CLAMP EDISON POLARIZA	1,312.23
5634	521124252101-21-001-059-07562	REFLECTOR PAR 64 1000/500 WTTSS/120vac CLAMP EDISON POLARIZA	1,312.23
5635	521124252101-21-001-059-07564	REFLECTOR PAR 64 1000/500 WTTSS/120vac CLAMP EDISON POLARIZA	1,312.24
5636	521124252101-21-001-059-07565	REFLECTOR PAR 64 1000/500 WTTSS/120vac CLAMP EDISON POLARIZA	1,312.24
5637	521124252101-21-001-059-07566	REFLECTOR PAR 64 1000/500 WTTSS/120vac CLAMP EDISON POLARIZA	1,312.29
5638	521124252101-21-001-059-07567	REFLECTOR PAR 64 1000/500 WTTSS/120vac CLAMP EDISON POLARIZA	1,312.29
5639	521124252101-21-001-059-07568	REFLECTOR PAR 64 1000/500 WTTSS/120vac CLAMP EDISON POLARIZA	1,312.29
5640	521124252101-21-001-059-07570	REFLECTOR PAR 64 1000/500 WTTSS/120vac CLAMP EDISON POLARIZA	1,312.29
5641	521124252101-21-001-059-07569	REFLECTOR PAR 64 1000/500 WTTSS/120vac CLAMP EDISON POLARIZA	1,312.29
5642	521124252101-20-653-052-07543	BOCINAS MODELO 26CT JBL DE 60 WATTS	2,937.12
5643	521124252101-20-653-052-07517	BOCINAS MODELO 26CT JBL DE 60 WATTS	2,937.12
5644	521124252101-20-653-052-07518	BOCINAS MODELO 26CT JBL DE 60 WATTS	2,937.12
5645	521124252101-20-653-052-07519	BOCINAS MODELO 26CT JBL DE 60 WATTS	2,937.12
5646	521124252101-20-653-052-07520	BOCINAS MODELO 26CT JBL DE 60 WATTS	2,937.12
5647	521124252101-20-653-052-07521	BOCINAS MODELO 26CT JBL DE 60 WATTS	2,937.12
5648	521124252101-20-653-052-07522	BOCINAS MODELO 26CT JBL DE 60 WATTS	2,937.12
5649	521124252101-20-653-052-07523	BOCINAS MODELO 26CT JBL DE 60 WATTS	2,937.12
5650	521124252101-20-653-052-07524	BOCINAS MODELO 26CT JBL DE 60 WATTS	2,937.12
5651	521124252101-20-653-052-07526	BOCINAS MODELO 26CT JBL DE 60 WATTS	2,937.12
5652	521124252101-20-653-052-07527	BOCINAS MODELO 26CT JBL DE 60 WATTS	2,937.12
5653	521124252101-20-653-052-07528	BOCINAS MODELO 26CT JBL DE 60 WATTS	2,937.12
5654	521124252101-20-653-052-07529	BOCINAS MODELO 26CT JBL DE 60 WATTS	2,937.12
5655	521124252101-20-653-052-07530	BOCINAS MODELO 26CT JBL DE 60 WATTS	2,937.12
5656	521124252101-20-653-052-07531	BOCINAS MODELO 26CT JBL DE 60 WATTS	2,937.12
5657	521124252101-20-653-052-07532	BOCINAS MODELO 26CT JBL DE 60 WATTS	2,937.12
5658	521124252101-20-653-052-07533	BOCINAS MODELO 26CT JBL DE 60 WATTS	2,937.12
5659	521124252101-20-653-052-07534	BOCINAS MODELO 26CT JBL DE 60 WATTS	2,937.12
5660	521124252101-20-653-052-07535	BOCINAS MODELO 26CT JBL DE 60 WATTS	2,937.12
5661	521124252101-20-653-052-07536	BOCINAS MODELO 26CT JBL DE 60 WATTS	2,937.12
5662	521124252101-20-653-052-07537	BOCINAS MODELO 26CT JBL DE 60 WATTS	2,937.12
5663	521124252101-20-653-052-07538	BOCINAS MODELO 26CT JBL DE 60 WATTS	2,937.12
5664	521124252101-20-653-052-07539	BOCINAS MODELO 26CT JBL DE 60 WATTS	2,937.12
5665	521124252101-20-653-052-07540	BOCINAS MODELO 26CT JBL DE 60 WATTS	2,937.12
5666	521124252101-20-653-052-07541	BOCINAS MODELO 26CT JBL DE 60 WATTS	2,937.12
5667	521124252101-20-653-052-07542	BOCINAS MODELO 26CT JBL DE 60 WATTS	2,937.12
5668	521124252101-20-653-052-07544	BOCINAS MODELO 26CT JBL DE 60 WATTS	2,937.12
5669	521124252101-20-653-052-07545	BOCINAS MODELO 26CT JBL DE 60 WATTS	2,937.12
5670	521124252101-20-653-052-07546	BOCINAS MODELO 26CT JBL DE 60 WATTS	2,937.12
5671	521124252101-20-653-052-07547	BOCINAS MODELO 26CT JBL DE 60 WATTS	2,937.12
5672	521124252101-20-653-052-07548	BOCINAS MODELO 26CT JBL DE 60 WATTS	2,937.12
5673	521124252101-20-653-051-07549	AMPLIFICADOR MODELO CMX800 QSC	14,334.12
5674	521124252101-20-653-051-07550	AMPLIFICADOR MODELO CMX800 QSC	14,334.12

	Código	Descripción del Bien	Valor <u>HISTORICO</u>
5675	521124252101-20-653-178-07551	MEZCLADORA DE AUDIO MODELO: MG102C DE 10 CANALES	2,506.04
5676	521124252101-20-653-054-07552	MICROFONO PARA VOCEO MOD. MX418S/C SHURE	5,278.00
5677	521124252101-20-653-181-07553	PORCESADOR DE AUDIO MODELO: DRIVERACK- DBX	12,412.00
5678	521124252101-20-653-335-07554	REPRODUCTOR DE CD, MP3 WAV,MOD: CD2001 TASCAM	8,274.28
5679	521124252101-21-001-184-07609	RACK DE DIMMERS CON 24 DIMMERS DE 2.4 KW C/1, SEÑAL DMX-512	42,920.00
5680	521124252101-31-500-194-07734	VIDEOPROYECTOR MCA. VIEWSONIC M:PJD5123/2700 LUMINES DEL ASI	9,975.42
5681	521124252101-20-058-454-07851	MINICOMPONENTE	7,990.00
5682	521124252101-46-425-194-08061	VIDEOPROYECTOR POWELITE S12, S: PSPK3602087	6,206.00
5683	521124252101-46-425-313-08063	PANTALLA DE PROYECCION REDLEAF, S:PP70701305070	1,276.00
5684	521124252101-19-689-069-08107	INTERFASE MCA. AVID, MOD. FST SOLO 9900-6536-00	3,100.68
5685	521124252101-19-689-054-08108	MICROFONO MCA. SHURE MOC. SV100-WA	767.92
5686	521124252101-19-689-054-08109	MICROFONO MCA. SHURE MOC. SV100-WA	767.92
5687	521124252101-19-689-054-08110	MICROFONO MCA. SHURE MOC. SV100-WA	767.92
5688	521124252101-19-689-370-08116	AUDIFONO STEREO DINAMICO, M:AUDIO TECHNICA MOD. ATH-M35	1,534.68
5689	521124252101-19-689-370-08117	AUDIFONO STEREO DINAMICO, M:AUDIO TECHNICA MOD. ATH-M35	1,534.68
5690	521124252101-19-689-460-08118	PAR DE MONITORES PARA ESTUDIO 70W M. M-AUDIO, MOD. BX5A	6,639.84
5691	521124252101-19-689-178-08119	MEZCLADOR DE AUDIO MCA. BHERINGER , MOD. XENYX 1204USB	3,319.92
5692	521124252101-16-706-118-08158	GRABADORA	1,999.00
5693	521124252101-18-661-462-08170	CONCHA ACUSTICA PORTATIL	1,179,200.00
5694	521124252101-31-500-413-08201	RACK SWITCH DE 48 PUERTOS P/MONTAJE	3,074.00
5695	521124252101-19-689-118-08281	GRABADORA PORTATIL 4 CANALES P/FORMATOSWAV MP3	3,925.00
5696	521124252101-19-689-178-08282	MEZCLADORA BEHRINGER MOD. 302 USB	990.00
5697	521124252101-41-741-078-08296	PROYECTOR WI MULTIMEDIA MOD: H553A, S:TUWK4102317	8,998.99
5698	521124252101-14-144-078-08376	PROYECTOR WI MULTIMEDIA MOD: H553A, S:TUWK4103295	8,999.00
5699	521124252101-41-741-335-08304	REPRODUCTOR BLU RAY LG DISD/DVD M. 8P430, S:3041NFK023827	799.00
5700	521124252101-12-090-078-08380	PROYECTOR INFOCUS IN112A 3000 LUM S:1SBMYB42900332	5,200.00
5701	521124252101-21-273-469-08385	ESCALADOR DE VIDEO M.KRAMER ENTR. RCA Y SAL.HDMI,MOD.VP-410	7,540.00
5702	521124252101-21-273-335-08386	DVD SONY HDMI SR510	699.00
5703	521124252101-20-228-067-08403	RADIOGRABADORA SONY	2,999.00
5704	521124252101-20-440-067-08404	RADIOGRAVADORA SONY	2,999.00
5705	521124252101-21-273-051-08409	AMPLIFICADOR DE POTENCIA QSC RMX 2450	27,550.00
5706	521124252101-21-273-051-08410	AMPLIFICADOR DE POTENCIA QSC RMX 2450	27,550.00
5707	521124252101-21-273-051-08411	AMPLIFICADOR DE POTENCIA QSC RMX 2450	27,550.00
5708	521124252101-21-273-051-08413	AMPLIFICADOR DE POTENCIA QSC RMX 2450	27,550.00
5709	521124252101-21-273-051-08414	AMPLIFICADOR DE POTENCIA QSC RMX 2450	27,550.00
5710	521124252101-21-273-051-08412	AMPLIFICADOR DE POTENCIA QSC RMX 2450	27,550.00
5711	521124252101-36-724-194-08517	VIDEOPROYECTOR EPSON MOD.S21 POWERLITE	11,359.31
5712	521124252101-36-724-194-08518	VIDEOPROYECTOR EPSON MOD.S21 POWERLITE	11,359.31
5713	521124252101-36-724-194-08519	VIDEOPROYECTOR EPSON MOD.S21 POWERLITE	11,359.30
5714	521124252101-36-724-194-08520	VIDEOPROYECTOR EPSON MOD.S21 POWERLITE	11,359.30
5715	521124252101-42-248-335-08609	DVD HDMI SPELER	329.00
5716	521124252101-42-248-335-08610	DVD LG DP1222	399.00
5717	521124252101-19-689-118-08611	GRABADORA TASCAM DR-40 DIGITAL	3,315.00
5718	521124252101-19-689-050-08612	CONSOLA E INTERFACE	4,341.01
5719	521124252101-19-689-397-08613	BAFLE 12 ACTIVO 450W USB 2 CANALES	4,691.00
5720	521124252101-19-689-460-08614	MONITOR DE AUDIO TIPO CERRADO 105DB/MW	1,498.50
5721	521124252101-19-689-460-08615	MONITOR DE AUDIO TIPO CERRADO 105DB/MW	1,498.50
5722	521124252101-19-689-460-08616	MONITOR DE AUDIO TIPO CERRADO 105DB/MW	1,498.50
5723	521124252101-19-689-460-08617	MONITOR DE AUDIO TIPO CERRADO 105DB/MW	1,498.50
5724	521124252101-19-689-054-08624	MICROFONO E.V AUDYSON RE-320	4,720.00
5725	521124252101-19-689-054-08625	MICROFONO E.V AUDYSON RE-320	4,720.00
5726	521124252101-19-689-054-08626	MICROFONO E.V AUDYSON RE-320	4,720.00
5727	521124252101-19-689-054-08627	MICROFONO E.V AUDYSON RE-320	4,720.00
5728	521124252101-19-689-058-08629	SOPORTE PROEL MICROFONO DST260	1,110.00
5729	521124252101-19-689-058-08630	SOPORTE PROEL MICROFONO DST260	1,110.00
5730	521124252101-19-689-058-08631	SOPORTE PROEL MICROFONO DST260	1,110.00
5731	513124252101-19-686-046-08632	ATRIL DE MESA BASE REDNDA MS-114	125.00
5732	513124252101-19-689-046-08633	ATRIL DE MESA BASE REDNDA MS-114	125.00
5733	513124252101-19-689-046-08634	ATRIL DE MESA BASE REDNDA MS-114	125.00
5734	513124252101-19-689-046-08635	ATRIL DE MESA BASE REDNDA MS-114	125.00
5735	521124252101-21-001-184-00954	RACK DE DIMMERS MARCA NSI CAP.8 X 1200WATTS SERIE:95539	8,465.00
5736	521124252101-21-001-184-00955	RACK DE DIMMERS MARCA NSI CAP.8 X 1200WATTS SERIE:95537	8,465.00

Código		Descripción del Bien	Valor <u>HISTORICO</u>
5737	521124252101-21-001-185-00957	CONSOLA DE LUCES CON BANCO DE DIMERS STRAND LIGHTING "EN TAL	25,000.00
5738	521124252101-21-012-059-00958	REFLECTOR PAR 64 ELIPSOIDAL	1,380.00
5739	521124252101-21-001-059-00959	LEEKOO COLOR NEGRO (MAL ESTADO)	75.00
5740	521124252101-21-001-059-00960	LEEKOO COLOR NEGRO (MAL ESTADO)	75.00
5741	521124252101-21-001-059-00961	LEEKOO COLOR NEGRO (MAL ESTADO)	75.00
5742	521124252101-21-001-059-00962	LEEKOO COLOR NEGRO (MAL ESTADO)	75.00
5743	521124252101-21-001-059-00963	LEEKOO COLOR NEGRO	75.00
5744	521124252101-21-001-059-00964	LEEKOO COLOR NEGRO	75.00
5745	521124252101-21-001-059-00965	LEEKOO COLOR NEGRO	75.00
5746	521124252101-21-001-059-00969	REFLECTOR AMERICAN DJ MOD.PAR 64 CROMADO (ITINERANTE)	282.60
5747	521124252101-21-001-059-00970	REFLECTOR AMERICAN DJ MOD.PAR 64 CROMADO (ITINERANTE)	282.60
5748	521124252101-21-001-059-00971	REFLECTOR AMERICAN DJ MOD.PAR 64 CROMADO (ITINERANTE)	282.60
5749	521124252101-21-001-059-00972	REFLECTOR AMERICAN DJ MOD.PAR 64 CROMADO (ITINERANTE)	282.60
5750	521124252101-21-001-059-00973	REFLECTOR AMERICAN DJ MOD.PAR 64 CROMADO (ITINERANTE)	282.60
5751	521124252101-21-001-059-00974	REFLECTOR AMERICAN DJ MOD.PAR 64 CROMADO (ITINERANTE)	282.60
5752	521124252101-21-001-059-00975	REFLECTOR AMERICAN DJ MOD.PAR 64 CROMADO (ITINERANTE)	282.60
5753	521124252101-21-001-059-00976	REFLECTOR AMERICAN DJ MOD.PAR 64 CROMADO (ITINERANTE)	282.60
5754	521124252101-21-001-059-00977	REFLECTOR AMERICAN DJ MOD.PAR 64 CROMADO (ITINERANTE)	282.60
5755	521124252101-21-001-059-00978	REFLECTOR AMERICAN DJ MOD.PAR 64 CROMADO (ITINERANTE)	282.60
5756	521124252101-21-001-059-00979	REFLECTOR AMERICAN DJ MOD.PAR 64 CROMADO (ITINERANTE)	282.60
5757	521124252101-21-001-059-00980	REFLECTOR AMERICAN DJ MOD.PAR 64 CROMADO (ITINERANTE)	282.60
5758	521124252101-21-001-059-00981	REFLECTOR AMERICAN DJ MOD.PAR 64 CROMADO (ITINERANTE)	282.60
5759	521124252101-21-001-059-00982	REFLECTOR AMERICAN DJ MOD.PAR 64 CROMADO (ITINERANTE)	282.60
5760	521124252101-21-001-059-00983	REFLECTOR AMERICAN DJ MOD.PAR 64 CROMADO (ITINERANTE)	282.60
5761	521124252101-21-001-059-00984	REFLECTOR AMERICAN DJ MOD.PAR 64 CROMADO (ITINERANTE)	282.60
5762	521124252101-21-001-059-00985	REFLECTOR AMERICAN DJ MOD.PAR 64 CROMADO (ITINERANTE)	282.60
5763	521124252101-21-001-059-00986	REFLECTOR AMERICAN DJ MOD.PAR 64 CROMADO (ITINERANTE)	282.60
5764	521124252101-21-001-059-00987	REFLECTOR AMERICAN DJ MOD.PAR 64 CROMADO (ITINERANTE)	282.60
5765	521124252101-21-001-059-00988	REFLECTOR AMERICAN DJ MOD.PAR 64 CROMADO (ITINERANTE)	282.60
5766	521124252101-21-001-059-00989	REFLECTOR AMERICAN DJ MOD.PAR 64 CROMADO (ITINERANTE)	282.60
5767	521124252101-21-001-059-00990	REFLECTOR AMERICAN DJ MOD.PAR 64 CROMADO (ITINERANTE)	282.60
5768	521124252101-21-001-059-00991	REFLECTOR AMERICAN DJ MOD.PAR 64 CROMADO (ITINERANTE)	282.60
5769	521124252101-21-001-059-00992	REFLECTOR AMERICAN DJ MOD.PAR 64 CROMADO (ITINERANTE)	282.60
5770	521124252101-21-001-059-00993	REFLECTOR AMERICAN DJ MOD.PAR 64 CROMADO (ITINERANTE)	282.60
5771	521124252101-21-001-059-00994	REFLECTOR AMERICAN DJ MOD.PAR 64 CROMADO (ITINERANTE)	282.60
5772	521124252101-21-001-059-00995	REFLECTOR AMERICAN DJ MOD.PAR 64 CROMADO (ITINERANTE)	282.60
5773	521124252101-21-001-059-00996	REFLECTOR AMERICAN DJ MOD.PAR 64 CROMADO (ITINERANTE)	282.60
5774	521124252101-21-001-059-00997	REFLECTOR AMERICAN DJ MOD.PAR 64 CROMADO (ITINERANTE)	282.60
5775	521124252101-21-012-059-01034	REFLECTOR ELLIPSOID LEE COLORTRAN (S/FILAMENTO)	624.86
5776	521124252101-21-001-184-01166	AS-42D DIMMERS LIGHTRONICS 4 X 1200 WATTS 509 CENTRAL DRIVE	5,000.00
5777	521124252101-21-001-060-01168	TL-3216 CONTROLADOR DE LUCES (LIGHTRONICS STAGE CONTROL 994	1,500.00
5778	521124252101-21-001-059-01169	BL-CYC DE LUCES S/N/2300691 LAMP 2B200 T	1.00
5779	521124252101-21-001-059-01170	BL-CYC DE LUCES S/N/2300691 LAMP 2B200 T	1.00
5780	521124252101-21-012-059-01176	REFLECTOR LEE COLORTRAN ELIPSOIDAL	1.00
5781	512124252101-33-145-014-01472	TELEVISOR PHILLIPS SERIE 73440214	1.00
5782	521124252101-21-001-059-03630	REFLECTOR ALTMAN CON IRIS (ITINERANTE)	1.00
5783	521124252101-21-001-059-03631	REFLECTOR ALTMAN CON IRIS (ITINERANTE)	1.00
5784	521124252101-21-001-059-03632	REFLECTOR ALTMAN CON IRIS (ITINERANTE)	1.00
5785	521124252101-21-001-059-03633	REFLECTOR ALTMAN CON IRIS (ITINERANTE)	1.00
5786	521124252101-21-001-059-03634	REFLECTOR ALTMAN CON IRIS (ITINERANTE)	1.00
5787	521124252101-21-001-059-03635	REFLECTOR ALTMAN CON IRIS (ITINERANTE)	1.00
5788	521124252101-21-001-185-04487	CONSOLA MEZCLADORA DE LUCES MOD. MC7016 SERIE:OF43L01046	6,150.00
5789	521124252101-21-714-178-05047	MEZCLADORA CON EFECTOS MARCA YAMAHA DE 32 CANALES MODELO MG3	15,120.00
5790	521124252101-21-714-178-05048	MEZCLADORA AMPLIFICADA MARCA YAMAHA DE 20 CANALES MODELO EMX	13,815.99
5791	521124252101-21-714-181-05050	PROCESADOR DE EFECTOS MARCA ALESIS MODELO MICROBERV-4	2,990.00
5792	521124252101-21-714-181-05051	PROCESADOR DE EFECTOS MARCA DIGITECH MODELO S200	2,919.99
5793	521124252101-21-714-053-05052	EQUALIZADOR DE 31 BANDAS MARCA YAMAHA MODELO Q2031B	7,440.01
5794	521124252101-21-714-053-05053	EQUALIZADOR DE 31 BANDAS MARCA YAMAHA MODELO Q2031B	7,440.01
5795	521124252101-21-714-052-05054	BAFLE SUBWOOFER MARCA VIKING AUDIO MODELO B36XF	3,149.99

Código		Descripción del Bien	Valor <u>HISTORICO</u>
5796	521124252101-21-714-052-05055	BOCINA DE18" 1000WATTS MARCA EMINENCE MODELO KILOMAXPRO-18	2,900.00
5797	521124252101-21-714-052-05056	BOCINA DE18" 1000WATTS MARCA EMINENCE MODELO KILOMAXPRO-18	2,900.00
5798	521124252101-21-714-052-05063	BAFLE MARCA YAMAHA DE 500 A 1000 WATTS MODELO C115V	4,288.01
5799	521124252101-21-714-052-05064	BAFLE MARCA YAMAHA DE 500 A 1000 WATTS MODELO C115V	4,288.00
5800	521124252101-21-714-178-05073	MEZCLADORA MARCA YAMAHA DE 24 CANALES CON EFECTOS MODELO MG2	12,080.00
5801	521124252101-21-714-052-05084	BAFLE MONITOR MARCA YAMAHA DE 12" 300WATTS MODELO SM121V-S	3,760.00
5802	521124252101-21-714-052-05085	BAFLE MONITOR MARCA YAMAHA DE 12" 300WATTS MODELO SM121V-S	3,760.00
5803	521124252101-21-714-052-05104	BAFLE MONITOR CLUB BR 15" MARCA YAMAHA DE 400WATTS MODELO BR	3,096.00
5804	521124252101-21-714-052-05105	BAFLE MONITOR CLUB BR 15" MARCA YAMAHA DE 400WATTS MODELO BR	3,096.00
5805	521124252101-21-714-052-05106	BAFLE MONITOR CLUB BR 15" MARCA YAMAHA DE 400WATTS MODELO BR	3,096.00
5806	521124252101-21-714-052-05107	BAFLE MONITOR CLUB BR 15" MARCA YAMAHA DE 400WATTS MODELO BR	3,096.00
5807	521124252101-21-714-058-05110	BASE P/MICROFONO DE MESA MARCA YAMAHA MODELO MS6105B	110.00
5808	521124252101-21-714-181-05116	PROCESADOR MULTIEFECTOS (SISTEMA DE CRUCE D/FREQ Y EQ. DBX	6,728.00
5809	521124252101-21-714-181-05117	PROCESADOR MULTIEFECTOS (SISTEMA DE CRUCE D/FREQ Y EQ. DBX	6,728.00
5810	521124252101-21-714-052-05118	BAFLE SUBWOOFER P/1-18 POLIMERICO MODELO B36XF	3,149.99
5811	521124252101-21-714-052-05129	BAFLE 2 VIAS 2 X 15" DRIVE 1" 500W MODELO SF25	5,480.00
5812	521124252101-21-714-052-05130	BAFLE 2 VIAS 2 X 15" DRIVE 1" 500W MODELO SF25	5,480.00
5813	521124252101-21-714-052-05131	BAFLE DE 2 VIAS 2 X 15" 500WATS MARCA JBL MODELO JRX125	5,480.00
5814	521124252101-21-714-052-05132	BAFLE DE 2 VIAS 2 X 15" 500WATS MARCA JBL MODELO JRX125	5,480.00
5815	521124252101-21-714-178-05133	MEZCLADORA MARCA YAMAHA MODELO MG24/14FX	12,080.00
5816	521124252101-21-714-054-05314	MICROFONO P/INSTRUMENTOS DE MANO M/SHURE/SM57-LC	1,173.31
5817	521124252101-21-714-054-05319	MICROFONO P/INSTRUMENTO M/SHURE/M-KSM109	2,271.30
5818	521124252101-21-714-054-05320	MICROFONO P/INSTRUMENTO M/SHURE/M-KSM109	2,271.30
5819	521124252101-21-714-052-05321	BOCINAS (BAFLES 15"LF HF, M/YAMAHA/C115V	5,606.35
5820	521124252101-21-714-052-05322	BOCINAS (BAFLES 15" LF,2"HF, M/YAMAHA/C115V	5,606.35
5821	521124252101-21-714-051-05323	AMPLIFICADOR 1000 WATTS X2@4 OHMS M/YAMAHA MP70005	9,191.00
5822	521124252101-21-714-051-05324	AMPLIFICADOR 1000WATTS X 2@4 OHMS M/YAMAHA M/P70005	9,191.00
5823	521124252101-21-714-058-05326	BASE P/MICROFONO WARWICK/RS0700B	435.48
5824	521124252101-21-714-058-05327	BASE P/MICROFONO WARWICK/RS0700B	435.48
5825	521124252101-21-714-058-05328	BASE P/MICROFONO WARWICK/RS0700B	435.48
5826	521124252101-21-714-051-05345	AMPLIFICADOR MEZCLADOR DE 6 CANALES M/MACKIEL/406M	8,939.89
5827	521124252101-21-714-181-05487	PROCESADOR DE EFECTOS MARCA LEXICOM M.MX400XL	8,510.27
5828	521124252101-21-714-052-05488	BAFLES VIKING AUDIO MOD. B36	3,245.00
5829	521124252101-21-714-052-05490	BAFLES PEAVEY MOD. OPE-215	6,946.50
5830	521124252101-21-714-052-05492	BAFLES PASIVOS JBL EON 1500 BK	4,199.99
5831	521124252101-21-714-052-05493	BAFLES PASIVOS JBL EON 1500 BK	4,199.99
5832	521124252101-21-714-052-05494	BAFLES PASIVOS JBL EON 1500 BK	4,199.99
5833	521124252101-21-714-379-05496	RECEPTOR TRANSMISOR SHURE PG X 24/BETA	6,147.96
5834	521124252101-21-714-052-05501	CAJAS ACUSTICAS PEAVEY DPE-215 (BOCINAS)	10,419.75
5835	521124252101-21-714-052-05502	CAJAS ACUSTICAS PEAVEY DPE-215 (BOCINAS)	10,419.75
5836	521124252101-21-714-052-05503	CAJAS ACUSTICAS PEAVEY DPE-215 (BOCINAS)	10,419.75
5837	521124252101-21-714-052-05504	CAJAS ACUSTICAS PEAVEY DPE-215 (BOCINAS)	10,419.75
5838	521124252101-21-714-052-05506	CAJAS ACUSTICAS WHARFE DALE	3,498.00
5839	521124252101-21-714-052-05509	BOCINAS EMINENA 600 W	1,958.88
5840	521124252101-21-714-052-05510	BOCINAS EMINENE 600W	1,958.88
5841	521124252101-21-714-052-05511	STANDS /BAFLE K-LINT	649.00
5842	521124252101-21-714-052-05512	STANDS BAFLE K-LINGT	649.00
5843	521124252101-21-714-054-05514	MIDOROFONOS M/SHURE SM58	1,312.41
5844	521124252101-21-714-054-05515	MICROFONOS M/SHURE SM58	1,312.41
5845	521124252101-21-714-054-05516	MICROFONOS M/SHURE SM58	1,312.41
5846	521124252101-19-431-535-05524	REPRODUCTOR DE MINI-DISC M-MZN520	2,199.01
5847	521124252101-21-714-178-05525	CONSOLA DE AUDIO M. LX 711, SOUNCRAFT 32CH	28,264.75
5848	521124252101-21-001-185-05526	CONTROLADOR LUCES LIGTHTRONICS INCTL-4016 16X32, 0642-00879	6,400.00
5849	521124252101-21-714-052-05491	BAFLES PEAVEY MOD.215	6,946.50
5850	521124252101-21-714-379-05497	RECEPTOR TRANSMISOR SHURE PGX24 BETA 58 PA	6,147.96
5851	521124252101-21-714-379-05498	RECEPTOR TRANSMISOR SHURE PG X 14/PG30 PA	6,648.84
5852	521124252101-21-714-379-05499	RECEPTOR TRANSMISOR SHURE PG X 14/PG 30 PA	6,648.84
5853	521124252101-21-714-379-05500	KIT DE MICROFONO P/BATERIA PGD MX 4XCR PA	3,206.76

	Código	Descripción del Bien	Valor <u>HISTORICO</u>
5854	521124252101-21-714-402-06084	ESTUCHE PARA MEZCLADORA YAMAHA CUBIERTA DE ALUMINIO	3,083.94
5855	521124252101-21-714-402-06085	ESTUCHE PARA MEZCLADORA YAMAHA CUBIERTA DE ALUMINIO	3,083.95
5856	521124252101-21-714-402-06086	ESTUCHE PARA MEZCLADORA SOUND CRAFT LX71132C	3,710.51
5857	521124252101-21-714-402-06087	ESTUCHE PARA MEZCLADORA AMPLIFICADA YAMAHA	2,822.83
5858	521124252101-21-714-402-06157	ESTUCHE PARA MEZCLADORA YAMAHA MG32/14FX	3,510.47
5859	521124252101-21-714-403-06158	ESTUCHE PARA CABLEADO	4,407.37
5860	521124252101-21-714-408-06202	ESTUCHE PARA MICROFONOS	3,598.36
5861	521124252101-21-714-408-06203	ESTUCHE PARA MICROFONO	3,598.36
5862	521124252101-20-653-054-06370	MICROFONO SHURE BOBINA MOVIL	850.00
5863	521124252101-20-653-054-06371	MICROFONO SHURE BOBINA MOVIL	850.00
5864	521124252101-20-653-067-06349	RADIOGRABADORA	970.00
5865	521124252101-21-714-054-06522	MICROFONO TRANSMISOR SHURE PGX2/BET58	4,950.00
5866	521124252101-21-714-052-06083	BAFLE VIKING AUDIO MODELO B36	3,245.00
5867	521124252101-21-001-423-06526	ESTUCHE PARA CONSOLA DE ILUMINACION	1,723.85
5868	521124252101-21-001-423-06527	ESTUCHE PARA CONSOLA DE ILUMINACION	1,723.85
5869	521124252101-21-001-424-06528	RACK PARA EQUIPO DE ILUMINACION	2,111.40
5870	521124252101-21-001-424-06529	RACK PARA EQUIPO DE ILUMINACION	2,111.40
5871	521124252101-21-001-424-06530	RACK PARA EQUIPO DE ILUMINACION	2,111.40
5872	521124252101-21-001-425-06531	ESTUCHE PARA 4 DIMMER PACK DE 4 CANALES	1,742.25
5873	521124252101-21-714-397-06554	BAFLE JBL SRX725	30,815.02
5874	521124252101-21-714-397-06555	BAFLE JBL SRX725	30,815.02
5875	521124252101-21-714-054-06556	MICROFONO SHURE SM81LC	6,180.00
5876	521124252101-21-714-054-06557	MICROFONO SHURE SM81LC	6,180.00
5877	521124252101-21-714-054-06558	MICROFONO SHURE SM58LC	1,780.00
5878	521124252101-36-724-313-06651	PANTALLA PLASMA 42" HD, S: Z1TQ3CQZ500902	9,669.04
5879	521124252101-19-689-118-06730	GRAVADORA DE REPORTERA SONY GRIS 2GB	2,249.00
5880	521124252101-18-681-118-06956	RADIOGRAVADORA	1,300.00
5881	521124252101-36-724-195-06943	PROYECTOR EPSON VS400 (V11H326020	21,228.00
5882	521124252101-21-714-058-07041	BASE PARA MICROFONOP/BATERIA M-1	248.00
5883	521124252101-21-714-058-07040	BASE PARA MICROFONO P/BATERIA M-1	248.00
5884	521124252101-21-714-058-07042	BASE PARA MICROFONO P/BATERIA M-1	248.00
5885	521124252101-21-714-058-07043	BASE PARA MICROFONO P/BATERIA M-1	530.00
5886	521124252101-21-714-058-07044	BASE PARA MICROFONO P/BATERIA M-1	530.00
5887	521124252101-21-714-058-07045	BASE PARA MICROFONO P/BATERIA M-1	530.00
5888	521124252101-21-714-058-07046	BASE PARA MICROFONO P/BATERIA M-1	530.00
5889	521124252101-21-714-058-07047	BASE PARA MICROFONO P/BATERIA M-1	530.00
5890	521124252101-21-714-411-07035	SISTEMA INALAMBRICO SENNHEISER DE DIADEMA EWW152-G3	18,416.00
5891	521124252101-21-714-411-07036	SISTEMA INALAMBRICO SENNHEISER DE DIADEMA EX152G-3	18,416.00
5892	521124252101-21-714-411-07037	SISTEMA INALAMBRICO SHURE PGX24/BETA58	7,684.00
5893	521124252101-21-012-184-07069	RACK DE DIMMERS C/CAPACIDAD/ 96 MODULOS (DIMMERS)	593,020.88
5894	521124252101-21-714-108-07145	RACK PARA AMPLIFICADOR 12 ESPACIOS	5,097.04
5895	521124252101-21-714-408-07148	ESTUCHE PARA 2 MICROFONOS INALAMBRICOS SHURE PGX4	2,292.16
5896	521124252101-42-248-054-07161	MICROFONO BOBINA MOVIL C/CABLE SHURE	381.30
5897	521124252101-42-248-054-07162	MICROFONO INALAMBRICO YAMAHA	720.00
5898	521124252101-42-248-397-07163	BAFLE 12" AUTEK	1,364.25
5899	521124252101-42-248-397-07164	BAFLE 12" AUTEK	1,364.24
5900	521124252101-42-248-178-07165	MEZCLADORA AMPLIFICADA	3,255.49
5901	521124252101-20-223-118-07179	GRABADORA DAEWOO	790.00
5902	521124252101-42-248-335-07188	REPRODUCTOR DE DVD MARCA PHILIPS	789.00
5903	521124252101-11-571-434-07235	TRIPIE DE MESA PARA MICROFONO	439.99
5904	521124252101-36-724-194-07373	VIDEOPROYECTOR EPSON POWER	7,689.00
5905	521124252101-19-727-014-07416	PANTALLA 42" T.V. LED FHD PANT 4222 LE	9,699.00
5906	521124252101-21-714-052-07479	BOCINA MCA .JBL MOD. STX825 2 VIAS 15" S: 86795 MGF: 912941	35,430.00
5907	521124252101-21-714-052-07480	BOCINA MCA .JBL M. STX852 2 VIAS 15" S:86796 MGF:91231-02942	35,430.00
5908	521124252101-21-714-052-07481	BOCINA M.JBL MOD. SRX728S OBLE 18" S: 86272S MGF:PO417-64804	27,900.07
5909	521124252101-21-714-054-07483	MICROFONOS CARDIODES DINAMICOS MODELO SM57-LC	1,455.00
5910	521124252101-21-714-054-07484	MICROFONOS CARDIODES DINAMICOS MODELO SM57-LC	1,455.00
5911	521124252101-21-714-054-07485	MICROFONOS CARDIODES DINAMICOS MODELO SM57-LC	1,455.00
5912	521124252101-21-714-054-07486	MICROFONOS CARDIODES DINAMICOS MODELO SM57-LC	1,455.00
5913	521124252101-21-714-054-07487	MICROFONOS CARDIODES DINAMICOS MODELO SM57-LC	1,455.00
5914	521124252101-21-714-054-07488	MICROFONOS CARDIODES DINAMICOS MODELO SM57-LC	1,455.00
5915	521124252101-21-714-054-07489	MICROFONOS CARDIODES DINAMICOS MODELO SM57-LC	1,455.00
5916	521124252101-21-714-054-07490	MICROFONOS CARDIODES DINAMICOS MODELO SM57-LC	1,455.00
5917	521124252101-21-714-054-07491	MICROFONOS CARDIODES DINAMICOS MODELO SM58-LC	1,549.99

Código		Descripción del Bien	Valor <i>HISTORICO</i>
5918	521124252101-21-714-054-07492	MICROFONOS CARDIODES DINAMICOS MODELO SM58-LC	1,549.99
5919	521124252101-21-714-054-07493	MICROFONOS CARDIODES DINAMICOS MODELO SM58-LC	1,549.99
5920	521124252101-21-714-054-07494	MICROFONOS CARDIODES DINAMICOS MODELO SM58-LC	1,549.99
5921	521124252101-21-714-054-07495	MICROFONOS CARDIODES DINAMICOS MODELO SM58-LC	1,549.99
5922	521124252101-21-714-054-07496	MICROFONOS CARDIODES DINAMICOS MODELO SM58-LC	1,549.99
5923	521124252101-21-714-054-07497	MICROFONOS CARDIODES DINAMICOS MODELO SM58-LC	1,549.99
5924	521124252101-21-714-054-07498	MICROFONOS CARDIODES DINAMICOS MODELO SM58-LC	1,549.99
5925	521124252101-21-541-714-07499	MICROFONOS CARDIODES DINAMICOS MODELO SM58-LC	1,549.99
5926	521124252101-21-714-054-07500	MICROFONOS CARDIODES DINAMICOS MODELO SM58-LC	1,549.99
5927	521124252101-21-714-052-07482	BOCINA M.JBL MOD.SRX728S DOBLE 18". S:86272 MFG:PO417-26516	27,900.07
5928	521124252101-21-243-052-07571	BOCINA MARCA YAMAHA MOD BR15, S:49966 MFG:YCPM01144	6,900.00
5929	521124252101-21-243-052-07572	BOCINA MARCA YAMAHA MOD BR15, S:49967 MFG:YCPM011424	6,900.00
5930	521124252101-21-243-178-07573	MEZCLADORA MARCA YAMAHA MOD. EMX512SC-CA	12,600.00
5931	521124252101-21-243-059-07574	REFLECTOR CAÑON PAR 64 ELIMINATOR MOD E-121A	2,875.00
5932	521124252101-21-243-059-07575	REFLECTOR CAÑON PAR 64 ELIMINATOR MOD E-121A	2,875.00
5933	521124252101-21-243-059-07576	REFLECTOR CAÑON PAR 64 ELIMINATOR MOD E-121A	2,875.00
5934	521124252101-21-243-059-07577	REFLECTOR CAÑON PAR 64 ELIMINATOR MOD E-121A	2,875.00
5935	521124252101-21-243-059-07578	REFLECTOR CAÑON PAR 64 ELIMINATOR MOD E-121A	2,875.00
5936	521124252101-21-243-059-07579	REFLECTOR CAÑON PAR 64 ELIMINATOR MOD E-121A	2,875.00
5937	521124252101-21-243-335-07580	REPRODUCTOR DOBLE DE CD Y MP3 AMERICAN DJ MOD. ELIUCD-200	7,500.00
5938	521124252101-21-001-059-07563	REFLECTOR PAR 64 1000/500 WTTSS/120vac CLAMP EDISON POLARIZA	1,312.23
5939	521124252101-20-653-052-07525	BOCINAS MODELO 26CT JBL DE 60 WATTS	2,937.12
5940	521124252101-21-243-178-07608	MEZCLADORA/LUCES M.CHAUVET MOD. OBY40, S:9080233-0412001055	7,000.00
5941	521124252101-21-012-313-07918	PANTALLA LED DE 50"	9,999.00
5942	521124252101-21-012-313-07919	PANTALLA LED DE 50"	9,999.00
5943	521124252101-19-689-054-08111	MICROFONO MCA. SHURE MOC. SV100-WA	767.92
5944	521124252101-19-727-178-08123	MEZCLADOR DE VIDEO PORTATIL MCA. DATAVIDEO M:SE-500	19,630.68
5945	521124252101-19-727-460-08124	MONITOR, T.V., LED 24", MCA. LG, MOD. 24MA32D	3,326.88
5946	521124252101-11-571-461-08159	PANTALLA INFLABLE PORTATIL CON EQUIPO/PROYECCION 9 PIES 7 MT	244,899.20
5947	512124252101-19-727-014-08176	TELEVISION LG DE 42", S:312RMJF0Z172	7,806.80
5948	512124252101-19-727-014-08186	TELEVISION LG DE 42", S:312RMBW0A149	7,806.80
5949	521124252101-19-727-466-08177	KIT DE ILUMINACION MCA. IKAN MOD. IBK2315 V2 1	32,503.20
5950	521124252101-19-657-069-08179	INTERFACE AUDIO/VIDEO BLACK MAGIC DESIGN INTENSITY SHUTTLE 1	5,011.20
5951	521124252101-21-273-052-08219	BOCINA JBL VRX 928LA	44,955.09
5952	521124252101-21-273-052-08220	BOCINA JBL VRX 928LA	44,955.09
5953	521124252101-21-273-052-08221	BOCINA JBL VRX 928LA	44,955.09
5954	521124252101-21-273-052-08222	BOCINA JBL VRX 928LA	44,955.09
5955	521124252101-21-273-052-08223	BOCINA STX818S SUBWOOFER	40,901.42
5956	521124252101-21-273-052-08224	BOCINA STX818S SUBWOOFER	40,901.42
5957	521124252101-21-273-052-08225	BOCINA STX812M MONITORES	25,146.94
5958	521124252101-21-273-052-08226	BOCINA STX812M MONITORES	25,146.94
5959	521124252101-21-273-052-08227	BOCINA STX812M MONITORES	25,146.94
5960	521124252101-21-273-052-08228	BOCINA STX812M MONITORES	25,146.94
5961	521124252101-21-273-468-08229	CAJA DIRECTA WHIRLWIND IMPR 2 ESTANDAR DIREC BOX	2,038.32
5962	521124252101-21-273-468-08230	CAJA DIRECTA WHIRLWIND IMPR 2 ESTANDAR DIREC BOX	2,038.32
5963	521124252101-21-273-468-08231	CAJA DIRECTA WHIRLWIND IMPR 2 ESTANDAR DIREC BOX	2,038.32
5964	521124252101-21-273-468-08232	CAJA DIRECTA WHIRLWIND IMPR 2 ESTANDAR DIREC BOX	2,038.32
5965	521124252101-21-273-468-08233	CAJA DIRECTA WHIRLWIND IMPR 2 ESTANDAR DIREC BOX	2,038.32
5966	521124252101-21-273-468-08234	CAJA DIRECTA WHIRLWIND IMPR 2 ESTANDAR DIREC BOX	2,038.32
5967	521124252101-21-273-058-08235	BASES PARA MICROFONO CON BOOM ULTIMANTE JS-MCFB	826.14
5968	521124252101-21-273-058-08236	BASES PARA MICROFONO CON BOOM ULTIMANTE JS-MCFB	826.14
5969	521124252101-21-273-058-08237	BASES PARA MICROFONO CON BOOM ULTIMANTE JS-MCFB	826.14
5970	521124252101-21-273-058-08238	BASES PARA MICROFONO CON BOOM ULTIMANTE JS-MCFB	826.14
5971	521124252101-21-273-058-08239	BASES PARA MICROFONO CON BOOM ULTIMANTE JS-MCFB	826.14
5972	521124252101-21-273-058-08240	BASES PARA MICROFONO CON BOOM ULTIMANTE JS-MCFB	826.14
5973	521124252101-21-273-058-08241	BASES PARA MICROFONO CON BOOM ULTIMANTE JS-MCFB	826.14
5974	521124252101-21-273-058-08242	BASES PARA MICROFONO CON BOOM ULTIMANTE JS-MCFB	826.14
5975	521124252101-21-273-058-08243	BASES PARA MICROFONO CON BOOM ULTIMANTE JS-MCFB	826.14
5976	521124252101-21-273-058-08244	BASES PARA MICROFONO CON BOOM ULTIMANTE JS-MCFB	826.14
5977	521124252101-21-273-058-08245	BASES PARA MICROFONO CON BOOM ULTIMANTE JS-MCFB	826.14
5978	521124252101-21-273-058-08246	BASES PARA MICROFONO CON BOOM ULTIMANTE JS-MCFB	826.14
5979	521124252101-21-273-058-08247	BASES PARA MICROFONO CON BOOM ULTIMANTE JS-MCFB	826.14

Código		Descripción del Bien	Valor <u>HISTORICO</u>
5980	521124252101-21-273-058-08248	BASES PARA MICROFONO CON BOOM ULTIMANTE JS-MCFB	826.14
5981	521124252101-21-273-058-08249	BASES PARA MICROFONO CON BOOM ULTIMANTE JS-MCFB	826.14
5982	521124252101-21-273-058-08250	BASES PARA MICROFONO CON BOOM ULTIMANTE JS-MCFB	826.14
5983	521124252101-21-273-058-08251	BASES PARA MICROFONO CON BOOM ULTIMANTE JS-MCFB	826.14
5984	521124252101-21-273-058-08252	BASES PARA MICROFONO CON BOOM ULTIMANTE JS-MCFB	826.14
5985	521124252101-21-273-058-08253	BASES PARA MICROFONO CON BOOM ULTIMANTE JS-MCFB	826.14
5986	521124252101-21-273-058-08254	BASES PARA MICROFONO CON BOOM ULTIMANTE JS-MCFB	826.14
5987	521124252101-21-273-054-08255	MICROFONO SHURE BETA 56	4,285.62
5988	521124252101-21-273-054-08256	MICROFONO SHURE BETA 56	4,285.62
5989	521124252101-21-273-054-08257	MICROFONO SHURE BETA 56	4,285.62
5990	521124252101-21-273-054-08258	MICROFONO SHURE BETA 56	4,285.62
5991	521124252101-21-273-054-08259	MICROFONO SHURE BETA 91	5,656.62
5992	521124252101-21-273-054-08260	MICROFONO SHURE BETA 52	4,961.08
5993	521124252101-21-273-054-08261	MICROFONO SHURE BETA 57	2,312.34
5994	521124252101-21-273-054-08262	MICROFONO SHURE BETA 57	2,312.34
5995	521124252101-21-273-054-08263	MICROFONO SHURE BETA 57	2,312.34
5996	521124252101-21-273-054-08264	MICROFONO SHURE BETA 57	2,312.34
5997	521124252101-21-273-054-08265	MICROFONO SHURE BETA 57	2,312.34
5998	521124252101-21-273-054-08266	MICROFONO SHURE BETA 57	2,312.34
5999	521124252101-21-273-054-08267	MICROFONO SHURE BETA 57	2,312.34
6000	521124252101-21-273-054-08268	MICROFONO SHURE BETA 57	2,312.34
6001	521124252101-21-273-054-08269	MICROFONO SHURE BETA 58	2,927.84
6002	521124252101-21-273-054-08270	MICROFONO SHURE BETA 58	2,927.84
6003	521124252101-21-273-054-08271	MICROFONO SHURE BETA 58	2,927.84
6004	521124252101-21-273-054-08272	MICROFONO SHURE BETA 58	2,927.84
6005	521124252101-21-273-054-08273	MICROFONO KSM 137	7,760.85
6006	521124252101-21-273-054-08274	MICROFONO KSM 137	7,760.85
6007	521124252101-21-273-054-08275	MICROFONO KSM 137	7,760.85
6008	521124252101-21-273-054-08276	MICROFONO KSM 137	7,760.85
6009	521124252101-21-273-054-08277	MICROFONO KSM 137	7,760.85
6010	521124252101-21-273-054-08278	MICROFONO KSM 137	7,760.85
6011	521124252101-14-144-313-08297	PANTALLA 32"PHILIPS M.32PFL4909/F8,S:XA1A1432147216	4,299.00
6012	521124252101-41-741-313-08298	PANTALLA PLASMA 32"PHILIPS M.32PFL4909/F8,S:XA1A1432147200	4,299.00
6013	521124252101-41-741-335-08305	REPRODUCTOR BLU RAY LG DISD/DVD M.8P430,S:3041NUB024110	799.00
6014	521124252101-14-144-313-08306	PANTALLA 32" PHILIPS M.32PF4909/F8,S:XA1A1432147204	4,299.01
6015	521124252101-41-741-313-08307	PANTALLA PLASMA 40" PHILIPS M.40PFL4909/F8,S:XA1A426125277	5,999.00
6016	521124252101-14-144-335-08313	REPRODUCTOR BLU RAY LG DISC DVD M.8P430, S:3041NWA024185	799.00
6017	521124252101-14-144-335-08314	REPRODUCTOR BLU RAY LG DISC DVD M.8P430, S:3041NUB024302	799.00
6018	521124252101-21-273-051-08407	AMPLIFICADOR DE POTENCIA QSC RMX 5050	48,975.20
6019	521124252101-21-273-051-08408	AMPLIFICADOR DE POTENCIA QSC RMX 5050	48,975.20
6020	521124252101-36-724-335-08521	REPRODUCTOR DVD BLUE-RAY LG SMART M:BP340	1,998.56
6021	521124252101-36-724-335-08522	REPRODUCTOR DVD BLUE-RAY LG SMART M:BP340	1,998.56
6022	521124252101-36-724-335-08523	REPRODUCTOR DVD BLUE-RAY LG SMART M:BP340	1,998.56
6023	521124252101-36-724-335-08524	REPRODUCTOR DVD BLUE-RAY LG SMART M:BP340	1,998.56
6024	521124252101-36-724-335-08525	REPRODUCTOR DVD BLUE-RAY LG SMART M:BP340	1,998.56
6025	521124252101-19-689-058-08628	SOPORTE PROEL MICROFONO DST260	1,110.00
6026	521124252101-21-714-051-00246	AMPLIFICADOR PEAVEY MOD. XR560 DE 6 CANALES SERIE10-000-872	6,325.00
6027	512124252101-33-145-014-00697	TELEVISION 29" MARCA DAEWOO C/CONTROL REMOTO ,MOD.DTQ-2963 S	5,204.90
6028	521124252101-33-145-027-00698	VIDEOGRABADORA VHS C/LIMPIADOR DE CABEZAS MOD.DV-K828N SERIE	2,075.75
6029	521124252101-21-714-180-00892	NIVELADOR DE FRECUENCIA GENERAL MCA DOD	1.00
6030	521124252101-21-714-052-00914	BOCINA DE SALA FENDER R5426A M332249	1,527.92
6031	521124252101-21-714-052-00915	BOCINA DE SALA FENDER R5426A M418017	1,527.92
6032	521124252101-21-714-051-00929	AMPLIFICADOR BIAMP XA 100	1.00
6033	512124252101-20-653-014-01552	TELEVISOR PHILIPS	1,100.00
6034	521124252101-26-711-068-01738	MODULAR MARCA SONY CON DOBLE CASSETERA CD MOD.HCD-D1086 SERI	500.00
6035	512124252101-42-248-014-03165	TELEVISOR TOSHIBA 26" MOD.CF-2668	2,790.00
6036	521124252101-22-774-068-03640	MODULAR MARCA KENWOOD CON DOBLE CASSETTERA Y REPRODUCTOR PAR	70.00
6037	521124252101-22-774-051-03704	AMPLIFICADOR ROLAND KC 300KBD SERIE2J21800	5,214.74
6038	512124252101-19-431-014-03820	TELEVISOR A COLOR MARCA SAMSUNG 19/20"	2,700.00

Código		Descripción del Bien	Valor <u>HISTORICO</u>
6039	521124252101-21-714-054-03825	MICROFONO ALAMBRICO AKG C3000 B CARDOIDE SERIE NO.38013 Y	6,308.33
6040	521124252101-19-431-027-03867	VIDEOCASETERA MARCA TOSHIBA MOD.W522 SERIE:70648624	923.71
6041	521124252101-20-653-067-03937	RADIOGRABADORA MARCA RCA-CD-CASSETTE MODELO:RP-7937-A	1.00
6042	512124252101-19-431-014-04437	TELEVISION SONY WEGA MOD.KV-21FS100 SERIE:4244920	2,998.99
6043	521124252101-21-714-057-04573	REPRODUCTOR DE CD DOBLE MARCA DENON MOD.DN-D4000	9,438.05
6044	521124252101-22-774-368-04854	CUBIERTA TEXTIL SHRT 29	617.54
6045	521124252101-22-774-368-04855	CUBIERTA TEXTIL SHRT 32	673.69
6046	521124252101-22-550-051-04856	AMPLIFICADOR/MONITOR	1,572.09
6047	521124252101-22-747-052-04857	UN JUEGO DE MONITORES PARA AUDIO (PARA COMPUTADORA)	4,649.22
6048	521124252101-22-774-368-04858	CUBIERTA TEXTIL LONG 26	729.84
6049	521124252101-22-774-368-04859	CUBIERTA TEXTIL LONG 23	707.38
6050	521124252101-22-774-335-04889	REPRODUCTOR DE DVD SAMSUNG	1,948.00
6051	521124252101-19-727-335-04930	COMBO REPRODUCTOR DVD/VCR MARCA SAMSUNG C633	1,948.00
6052	521124252101-11-571-051-04984	SISTEMA JBL SMS1PL (AMPLIFICADOR Y 4 BOCINAS) PARA VIDEOCI	7,452.00
6053	521124252101-22-774-181-04989	PROCESADOR DIGITAL DE AUDIO MARCA:BEHRINGER MODELO: ULTRA-CU	3,571.18
6054	521124252101-22-774-058-04990	PEDESTAL PARA MICROFONO ONSTAGE	191.39
6055	521124252101-22-774-058-04991	PEDESTAL PARA MICROFONO ONSTAGE	191.36
6056	521124252101-22-774-058-04992	PEDESTAL PARA MICROFONO ONSTAGE	191.36
6057	521124252101-22-774-058-04993	PEDESTAL PARA MICROFONO ONSTAGE	191.36
6058	521124252101-22-774-058-04994	PEDESTAL PARA MICROFONO ONSTAGE	191.36
6059	521124252101-22-774-058-04995	PEDESTAL PARA MICROFONO ONSTAGE	191.36
6060	521124252101-22-774-058-04996	PEDESTAL PARA MICROFONO ONSTAGE	191.36
6061	521124252101-22-774-058-04997	PEDESTAL PARA MICROFONO ONSTAGE	191.36
6062	521124252101-22-774-058-04998	PEDESTAL PARA MICROFONO ONSTAGE	191.36
6063	521124252101-22-774-058-04999	PEDESTAL PARA MICROFONO ONSTAGE	191.36
6064	521124252101-22-774-058-05000	PEDESTAL PARA MICROFONO ONSTAGE	191.36
6065	521124252101-22-774-058-05001	PEDESTAL PARA MICROFONO ONSTAGE	191.36
6066	521124252101-22-774-181-05002	COMPRESSOR MARCA BEHRINGER MODELO MDX4600 MULTICOM PRO XL	1,286.08
6067	521124252101-22-774-181-05003	PROCESADOR DIGITAL DE AUDIO MARCA: LEXICON MODELO MPX550 MUL	4,593.04
6068	521124252101-22-774-178-05004	CONSOLA MEZCLADORA DE 16 CANALES MARCA: MACKIE MODELO: 1604-	10,656.13
6069	521124252101-22-774-181-05007	FEEDBACK DESTROYER PRO MARCA BEHRINGER MODELO DSP1124P	1,182.73
6070	521124252101-22-774-181-05008	ANALOG AUDIO PROCESSOR MARCA BBE MODELO 8821 SONIC MAXIMIZER	2,319.54
6071	521124252101-22-774-181-05009	PROCESADOR DIGITAL DE AUDIO MARCA TC MODELO FINALIZER 96K	26,858.50
6072	521124252101-22-774-054-05010	MICROFONO MARCA SHURE MODELO KSM-109	1,653.56
6073	521124252101-22-774-054-05011	MICROFONO MARCA SHURE MODELO KSM-109	1,653.56
6074	521124252101-22-774-054-05012	MICROFONO MARCA SHURE MODELO KSM-109	1,653.56
6075	521124252101-22-774-054-05013	MICROFONO MARCA SHURE MODELO KSM-109	1,653.53
6076	521124252101-22-774-054-05014	MICROFONO MARCA SHURE MODELO KSM-109	1,653.53
6077	521124252101-22-774-054-05015	MICROFONO MARCA SHURE MODELO KSM-109	1,653.53
6078	521124252101-22-774-054-05016	MICROFONO MARCA SHURE MODELO KSM-109	1,653.53
6079	521124252101-53-993-054-05017	MICROFONO MARCA SHURE MODELO KSM-109	1,653.53
6080	521124252101-22-774-054-05019	MICROFONO MARCA SHURE MODELO KSM-109	1,653.53
6081	521124252101-22-774-370-05023	AUDIFONO PARA ESTUDIO AKG K240DF	1,596.12
6082	521124252101-22-774-054-05024	MICROFONO MARCA SHURE MODELO VP88 STEREO	11,482.78
6083	521124252101-22-774-054-05025	MICROFONO MARCA SHURE MODELO A88SM SHOCK MOUNT	2,181.63
6084	521124252101-22-774-058-05026	BASE PARA MICROFONO C/RUEDAS MARCA ATLAS SB-11WE	2,640.95
6085	521124252101-22-774-054-05027	MICROFONO MARCA BEHRINGER MODELO ECM-8000 REFERENCE ULTRACUR	574.03
6086	521124252101-22-774-054-05028	MICROFONO MARCA BEHRINGER MODELO ECM-8000 REFERENCE ULTRACUR	574.03
6087	521124252101-22-774-108-05029	RACK CON 3 ESPACIOS PARA EQUIPO DE AUDIO MARCA SKB ROTO CASE	1,056.42
6088	521124252101-22-774-108-05030	RACK CON 3 ESPACIOS PARA EQUIPO DE AUDIO MARCA SKB ROTO CASE	1,056.43
6089	521124252101-21-714-051-05059	AMPLIFICADOR DE PODER MARCA YAMAHA 1100 WATTS X CANAL 40HM M	9,280.01
6090	521124252101-21-714-051-05060	AMPLIFICADOR DE PODER MARCA YAMAHA 1100 WATTS X CANAL 40HM M	9,280.00
6091	521124252101-21-714-051-05061	AMPLIFICADOR DE PODER MARCA YAMAHA 1100 WATTS X CANAL 40HM M	9,280.00
6092	521124252101-21-714-054-05065	MICROFONO P/BATERIA MARCA SHURE MODELO PGDMK6-XLR	5,767.99
6093	521124252101-21-714-054-05069	MICROFONO PARA INSTRUMENTO MARCA SHURE MODELO SM57-LC	1,200.00

Código		Descripción del Bien	Valor <u>HISTORICO</u>
6094	521124252101-21-714-054-05070	MICROFONO PARA INSTRUMENTO MARCA SHURE MODELO SM57-LC	1,200.00
6095	521124252101-21-714-054-05071	MICROFONO PARA INSTRUMENTO MARCA SHURE MODELO SM57-LC	1,200.00
6096	521124252101-21-714-054-05086	MICROFONO INALAMBRICO M: SHURE VHF M: UT24/PG58	5,296.01
6097	521124252101-21-714-054-05087	MICROFONO CONDENSADOR P/VOZ M:SHURE M: SM-86	2,300.00
6098	521124252101-21-714-054-05088	MICROFONO CONDENSADOR P/VOZ M:SHURE M: SM-86	2,300.00
6099	521124252101-21-714-051-05115	AMPLIFICADOR DE PODER MARCA YAMAHA 750WATTS X CANAL 4 OHMS M	7,960.00
6100	521124252101-21-714-054-05123	MICROFONO MARCA SHURE MODELO SM57-LC	1,200.00
6101	521124252101-21-714-051-05127	AMPLIFICADOR DE PODER MARCA YAMAHA MODELO P5000S	7,960.00
6102	521124252101-21-714-051-05128	AMPLIFICADOR DE PODER MARCA YAMAHA MODELO P5000S	7,960.00
6103	521124252101-16-706-194-05175	VIDEOPROYECTOR EPSON 62C DE 2000 ANZILUMENES DE RESOLUCION	13,499.10
6104	512124252101-16-706-014-05355	TELEVISION SHARP 29" FL94	3,563.73
6105	521124252101-22-774-051-05389	AMPLIFICADOR MARCA ROLAND MOD. KC-350, S: 2T81766	4,773.06
6106	521124252101-21-012-378-05453	CAMARA DE HUMO Z1500II	5,200.00
6107	521124252101-19-727-178-05475	MEZCALDORA BEHRINGER MOD. UBI1204-PRO	2,275.00
6108	521124252101-19-727-054-05477	MICROFONO DE SOLAPA SHURE	2,970.00
6109	521124252101-19-727-054-05478	MICOROFNO DE SOLAPA SHURE	2,970.00
6110	521124252101-19-727-054-05479	MICRONOFONO SHURE	1,560.00
6111	521124252101-19-729-118-05482	GRABADORA DIGITAL DE VOZ STEREN	2,200.00
6112	521124252101-19-689-118-05484	GRABADORA AZ1226 MP3 PLAYER PL-21	810.39
6113	521124252101-21-714-054-05520	MICROFONO SHURE BETA 87	3,100.02
6114	521124252101-22-774-052-05538	MONITORES M-AUDIO BX8A	6,693.00
6115	521124252101-20-653-118-05590	GRAVADORA	1,989.00
6116	512124252101-45-123-014-05592	TELEVISION EMERSON PLANA 21 PULGADAS	1,799.00
6117	521124252101-43-115-335-05593	DVD PHILIPS KARAOKE	698.00
6118	521124252101-43-115-335-05640	REPRODUCTOR MULTIPLE CD ONKYO	3,130.00
6119	521124252101-19-689-335-05862	REPRODUCTOR YAMAHA CDC-697	3,082.00
6120	521124252101-21-714-396-05893	CAJA ACUSTICA CON ALTAVOZ JBL MOD.SRX728S	19,656.00
6121	521124252101-21-714-396-05894	CAJA ACUSTICA CON ALTAVOZ JBL MOD. SRX728S	19,656.00
6122	521124252101-21-714-396-05895	CAJA ACUSTICA CON ALTAVOZ JBL MOD.SRX725	24,864.50
6123	521124252101-21-714-396-05896	CAJA ACUSTICA CON ALTAVOZ JBL MOD. SRX725	24,864.50
6124	521124252101-21-714-051-05899	AMPLIFICADOR QSC MOD. RMX5050	17,745.75
6125	521124252101-21-714-051-05900	AMPLIFICADOR QSC MOD. RMX5050	17,745.75
6126	521124252101-21-714-051-05901	AMPLIFICADOR QSC MOD. RMX5050	17,745.75
6127	521124252101-21-714-051-05902	AMPLIFICADOR QSC MOD.RMX5050	17,745.75
6128	521124252101-21-714-054-05871	MICROFONO SHURE MOD. BETA52	2,160.00
6129	521124252101-21-714-397-05872	BAFLE AMPLIFICADO MOD. JBL MOD. EIN15G2, S:P035209153	10,681.75
6130	521124252101-21-714-397-05873	BAFLE AMPLIFICADO JBL MOD. EON15G2, S:P035209211	10,681.75
6131	521124252101-21-714-397-05874	BAFLE AMPLIFICADO JBL MOD. EON15G2, S:P035209109	10,681.75
6132	521124252101-21-714-397-05875	BAFLE AMPLIFICADO JBL MOD. EON15G2, S:P035210598	10,681.75
6133	521124252101-21-714-108-05876	RACK GATOR SKB 10 UNIDADES	1,950.00
6134	521124252101-21-714-108-05877	RACK GATOR SKB 10 UNIDADES	1,950.00
6135	521124252101-21-714-053-05878	EQUALIZADOR DBX MOD. 2231, S:0108914	8,621.00
6136	521124252101-21-541-714-05879	EQUALIZADOR DBX MOD. 2231, S:01008926	8,621.00
6137	521124252101-21-714-058-05880	STAND PARA MICROFONO HERCULES	440.00
6138	521124252101-21-714-058-05881	STAND PARA MICOROFONO HERCULES	440.00
6139	521124252101-21-714-058-05882	STAND PARA MICROFONO HERCULES	440.00
6140	521124252101-21-714-058-05883	STAND PARA MICROFONO HERCULES	440.00
6141	521124252101-21-714-058-05884	STAND PARA MICROFONO PROEL CON BOOM RSM-180	440.00
6142	521124252101-21-714-058-05885	STAND PARA MICROFONO PROEL CON BOOM RSM-180	440.00
6143	521124252101-21-714-058-05886	STAND PARA MICROFONO POREL CON BOBM RSM-180	440.00
6144	521124252101-21-714-058-05887	STAND PARA MICOROFNO PROEL CON BOOM RSM-180	440.00
6145	521124252101-21-714-058-05888	STAND PARA MICROFONO PROEL CON BOOM RSM-180	440.00
6146	521124252101-21-714-058-05889	STAND PARA MICROFONO PROEL CON BOOM RSM-180	440.00
6147	521124252101-21-714-398-05890	DIRVER RACK PROCESADOR 2 ENTRADAS MOD. DBXI	6,960.00
6148	521124252101-21-714-054-05891	MICROFONO SGURE MOD. KSM109	2,180.00
6149	521124252101-21-714-054-05892	MICROFONO SHURE MOD. BETA91	2,800.00
6150	521124252101-21-714-118-05935	GRABADORA DE MINIDISCO MD-350	9,500.00
6151	521124252101-21-714-054-05918	MICROFONO SHURE SM58-LC	1,560.00
6152	521124252101-21-714-054-05919	MICROFONO SHURE 5M58-LC	1,560.00
6153	521124252101-21-714-054-05921	MICROFONO SHURE 5M58-LC	1,560.00
6154	521124252101-20-653-335-05971	REPRODUCTOR DE CD AMDJ	2,950.00
6155	521124252101-16-706-313-05998	PANTALLA DE PROYECCION FRONTAL Y TRASERA	15,985.00
6156	521124252101-43-115-118-06059	GRABADORA DE CD ZS-S2IP/BC	1,253.50

Código		Descripción del Bien	Valor <u>HISTORICO</u>
6157	521124252101-16-706-415-06337	GRAVADOR DVD EXTERNO SAMSUNG,S:Q0476RDQ501047	2,104.50
6158	521124252101-19-727-027-06385	PHILIPS DVD PLAYER MOD. 1120	490.00
6159	521124252101-19-431-335-06366	REPRODUCTOR DVD PLAYER SNOYD DVD-NS508P	690.00
6160	521124252101-19-431-335-06367	DVD RECORDER LG DR385	1,490.00
6161	512124252101-20-653-014-06350	TELEVISION 15 PULGADAS	1,570.00
6162	521124252101-42-248-418-06385	TEATRO EN CASA (BOCINAS Y MAS)	3,000.00
6163	521124252101-12-688-313-06404	PANTALLA DE PROYECCION FRONTAL (ARCHIVO / CONTABILIDAD	1,150.00
6164	521124252101-42-248-335-06604	REPRODUCTOR DE DVD	899.00
6165	523124252301-19-045-147-00627	ESTUCHE PORTA CAMARA TAM TEK	1.00
6166	523124252301-19-045-148-04441	TRIPIE SONY VCT-D480RM SERIE:C-346	1,490.20
6167	523124252301-19-045-352-04442	CAMARA FOTOGRAFICA NIKON COOLPIX 5400 5.1 MEGAPIXEL SERIE:37	12,401.14
6168	523124252301-31-500-352-04959	CAMARA DIGITAL SAMSUNG DIGIM	2,159.10
6169	523124252301-22-550-352-05352	CAMARA DIGITAL, M.CANON, S:8526310083	3,499.00
6170	523124252301-25-033-352-05353	CAMARA DIGITAL	3,499.00
6171	523124252301-31-500-093-05194	VIDEOCAMARA 8MM SONY CCDTRV1	3,869.09
6172	523124252301-11-571-352-05835	CAMARA DIGITAL NIKO M.NIKON, MOD.D40	9,349.15
6173	523124252301-37-662-352-06912	CAMARA DIGITAL	2,990.00
6174	523124252301-50-336-352-06944	CAMARA DIGITAL CANON SD1300	2,399.00
6175	523124252301-20-653-352-06959	CAMARA DIGITAL SONY DCS-W310	2,199.00
6176	523124252301-11-571-352-07060	CAMARA CANON	40,559.40
6177	523124252301-46-425-352-08064	CAMARA DIGITAL S6800 FINEPIX S:3UA14126 VIDEO	4,229.36
6178	523124252301-50-299-093-05348	VIDEOCAMARA SONY CCDTRV138 8MM	4,349.00
6179	523124252301-20-135-352-06056	CAMARA CANON POWERSHOT A470, SERIE 6425219694	1,520.17
6180	523124252301-19-657-148-07412	TRIPIE AJUSTABLE M. VIVITARDE 62	579.00
6181	523124252301-19-043-352-07410	CAMARA REFLEX NIKON D5100 LK	13,799.00
6182	523124252301-19-727-093-07414	CAMARA DE VIDEO SONY M: PMW-WX1R, S: S01-0117003	128,711.28
6183	523124252301-19-045-148-07418	TRIPIE DE VENTANA 8020	2,395.00
6184	523124252301-19-727-093-08180	CAMARA DE VIDEO PANASONIC HC-V720 HANY CAM HDMI 1	10,625.60
6185	523124252301-16-227-093-03725	CAMARA DE VIDEO MARCA SONY MODELO:DCR-TRV18 MINI DV DIGITAL	9,585.00
6186	523124252301-42-248-093-05205	CAMARA DE VIDEO DIGITAL SONY MODEL. DCR-HC-36 SERIE: 327803	5,899.50
6187	523124252301-26-078-352-05195	CAMARA DIGITAL SONY DSC-S600	2,879.10
6188	523124252301-57-656-093-05349	VIDEOCAMARA SONY CCDTRV1388MM	4,349.00
6189	523124252301-43-115-093-05350	VIDEOCAMARA SONY CCDTRV138 8MM	4,349.00
6190	523124252301-28-674-352-05354	CAMARA DIGITAL CANON, S: 8526310082	3,499.00
6191	523124252301-19-431-093-05347	VIDEOCAMARA SAMSUNG SCD-364	3,869.10
6192	523124252301-19-727-148-05476	TRIPIE P/VIDEO KIT (ROTULA, SEMIES, BOLSA) MAMFROTO	9,091.90
6193	523124252301-19-431-093-05523	VIDEOCAMARA DIGITAL GL2 MARCA CANON C/BATERIA Y ESTUCHE	35,935.57
6194	523124252301-26-711-352-05925	CAMARA DIGITAL HP R837 PHOTO	2,699.10
6195	523124252301-19-431-093-06364	CAMARA MINIDV SONY DCR-HC52	3,290.00
6196	523124252301-42-248-071-06697	CAMARA FOTOGRAFICA POWESHOT CANON SEMI PROFESIONAL	7,499.00
6197	523124252301-19-045-352-06916	CAMARA FOTOGRAFICA NIKON REFLEX D300s	28,049.15
6198	541124454101-50-472-003-04426	AUTOMOVIL NISSAN PICK UP DOBLE CABINA MOD. 2004 COLOR BLANCO	150,300.00
6199	541124454101-12-688-003-05171	CAMION DINA MOD. 1993 COLOR BLANCO MOTOR NO. 362 GM2U013426	1.00
6200	541124454101-43-115-003-05929	VEHICULO MCA. CHEVROLET, S:IGCCS1441WK249236	47,000.00
6201	541124454101-12-688-003-06495	CAMION MCA. INTERNACIONAL, MOD. 2007, S:3HVBMAAR37N402039	1,748,000.00
6202	541124454101-10-649-003-06749	CAMIONETA FORD, MOD. 2010, BLANCA.S: 2FMDK3JC4ABB55300	345,194.00
6203	541124454101-10-649-003-06893	SUBURBAN BLANCA, 2010, S:1GNUJEOXAR277282	579,939.68
6204	541124454101-12-688-003-06894	TONELADA F-350, S: 1FDEF3G68BEA49545, 2011, COLOR BLANCO	328,511.50
6205	541124454101-36-724-003-03817	WAGON MARCA FORD 1999 LINEA ECO. COLOR NEGRO SERIE:1FMRE1126	150,000.00
6206	541124454101-19-689-003-04798	CHRYSLER TIPO TOWN & COUNTRY LX M. 3.8L V6 MOD.2003	195,000.00
6207	541124454101-12-688-003-05308	PICK-UP RANGER DOBLE CABINA FORD 2007 BLANCO OXFORD	182,400.00
6208	541124454101-12-625-003-05309	AUTOMOVIL FORD IKON SEDA 4 PUERTAS 2007 1.6L	116,300.00
6209	541124454101-12-688-003-05474	CHRYSLER TOWN COUNTRY SMART KEY 4035 MOD. 2006 COLOR GRIS	278,000.00
6210	541124454101-12-688-003-06250	AUTOMOVIL MCA. FORD S:WFOLT27H791-112858, FOCUS ROJO	159,500.00
6211	541124454101-57-656-003-06251	FORD RANGER DOBLE CABINA S:8AFDT50D586-182286, 4 PUERTAS	157,000.00
6212	541124454101-12-688-003-06519	AUTOMOVIL FOCUS EUROPA, S:WFOLT27H491118410	192,400.00
6213	542124454201-21-001-324-03814	REMOLQUE MARCA EL NORTE MOD.2001 CAP.3000 KG PLATAFORMA DE M	13,000.00
6214	542124454201-26-078-324-05473	REMOLQUE MARACA NORTE CAJA CERRADA 51 X 101 1.5 TON	32,000.00

Código		Descripción del Bien	Valor <u>HISTORICO</u>
6215	564124656401-12-688-025-00692	AIRE ACONDICIONADO MARCA CARRIER DE12.5 TON. MOD.50TJ014-541	64,190.70
6216	564124656401-20-392-025-01676	APARATO DE AIRE CENTRAL DE 10 TONELADAS (SEMINUEVO) MARCA YO	17,250.00
6217	564124656401-20-392-025-01682	AIRE ACONDICIONADO CARRIER DE 2 1/2 TON. SERIE:FO-267479 (DA	3,450.00
6218	564124656401-50-336-025-03151	AIRE ACONDICIONADO 1 TON. WHIRPOOL ACQ-122(CENTRO TORIM)	2,200.00
6219	564124656401-12-688-025-03692	REFRIGERACION PARA MICROBUS	14,663.33
6220	564124656401-20-392-025-03752	AIRE ACONDICIONADO MARCA CARRIER	2,747.35
6221	564124656401-20-392-025-04186	APARATO DE AIRE CENTRAL MARCA CARRIER DE 10 TONS (GALERIA)	1.00
6222	564124656401-20-392-025-04187	APARATO DE AIRE CENTRAL MARCA CARRIER DE 10 TONS (GALERIA)	1.00
6223	564124656401-20-392-025-04188	APARATO DE AIRE MINISPLIT MARCA TEMPSTAR DE 4 TONS SERIE:B93	1.00
6224	564124656401-20-392-025-04189	APARATO DE AIRE MINISPLIT MARCA TEMPSTAR DE 4 TONS SERIE:B93	1.00
6225	564124656401-20-392-025-04190	APARATO DE AIRE MINISPLIT MARCA TEMPSTAR DE 3 TONS SERIE:B93	1.00
6226	564124656401-12-688-025-04351	AIRE CENTRAL YORK 15 TONS. MOD:CAW181-25M SERIE:GH-024-01	1.00
6227	564124656401-12-688-025-04352	AIRE CENTRAL YORK 15 TONS (INSTALADO EN ISC)	1.00
6228	564124656401-20-392-025-04570	APARATO DE AIRE ACONDICIONADO MARCA LG MODELO: LK0326CH SERI	11,270.00
6229	564124656401-20-392-025-04571	APARATO DE AIRE ACONDICIONADO MARCA LG MODELO: LK0326CH SERI	11,270.00
6230	564124656401-31-500-025-04606	AIRE ACONDICIONADO MINISPLIT MARCA LG DE 1 TONELADA	9,085.00
6231	564124656401-31-500-025-04607	AIRE ACONDICIONADO MINISPLIT MARCA LG DE 1 TONELADA	9,085.00
6232	564124656401-31-500-025-04609	AIRE ACONDICIONADO MINISPLIT MARCA LG DE 1.5 TONELADA	10,752.50
6233	564124656401-31-500-025-04610	AIRE ACONDICIONADO MINISPLIT MARCA LG DE 1.5 TONELADA	10,752.50
6234	564124656401-31-500-025-04611	AIRE ACONDICIONADO MINISPLIT MARCA LG DE 2 TONELADA	12,362.50
6235	564124656401-20-392-025-04814	AIRE ACONDICIONADO MIRAGE DE 3 TONS. MOD.MPC36211EE SERIE:40	12,880.00
6236	564124656401-20-392-025-04815	AIRE ACONDICIONADO MIRAGE DE 3 TONS. MOD.MPC36211EE SERIE:4	12,880.00
6237	564124656401-20-392-025-04816	AIRE ACONDICIONADO MIRAGE DE 4 TONS. MOD. MPC48211CC SERIE:	15,065.00
6238	564124656401-20-392-025-05031	MINISPLIT DE 1 TONELADA	5,609.15
6239	564124656401-50-336-025-05032	AIRE ACONDICIONADO TIPO MINI-SPLIT MARCA YORK S:503 17472	26,622.50
6240	564124656401-31-500-025-05164	EQUIPO DE AIRE ACONDICIONADO MARCA YORK TIPO PAQUETE MODELO	22,770.00
6241	564124656401-31-500-025-05165	EQUIPO DE AIRE ACONDICIONADO MARCA YORK TIPO PAQUETE MODELO	22,770.00
6242	564124656401-31-500-025-05166	EQUIPO DE AIRE ACONDICIONADO MARCA YORK TIPO PAQUETE MODELO	22,770.00
6243	564124656401-31-500-025-05167	EQUIPO DE AIRE ACONDICIONADO MARCA YORK TIPO PAQUETE MODELO	22,770.00
6244	564124656401-50-472-025-05178	REFRIGERACION MCA. CARRIER 1 TON. MOD.ZIMCA121B-C	3,549.00
6245	564124656401-12-090-025-05443	MULTISPLIT 36000 BTU 3 DE 1200	16,640.50
6246	564124656401-31-500-025-05357	EQUIPO CENTRAL 60000 BTU 220/1/60,S ERIE 920PU-60300088-3A23	21,390.00
6247	564124656401-38-477-025-05224	EQUIPO DE VENTANA 24000 BTU 220/1	5,600.00
6248	564124656401-45-123-025-05684	AIRE ACONDICIONADO LG	5,399.00
6249	564124656401-10-649-025-05991	ARIE ACONDICIONADO T/MINIESPLIT FRIKKO S:T2008-2-10-1026	14,375.00
6250	564124656401-31-500-025-06003	AIRE ACONDICIONADO MARCA FRIKKO PRIME 3 TONELADAS	14,375.00
6251	564124656401-31-500-025-06001	AIRE ACONDICIONADO MARCA PRIME FRIKKO 3 TONELADAS	14,375.00
6252	564124656401-45-123-025-06187	AIRE ACONDICIONADO LG G1822CB	7,199.00
6253	564124656401-31-500-025-06745	MINISPLIT 2 TON MARCA MIRAGE	8,764.99
6254	564124656401-31-500-025-06917	MINIESPLIT 1 TONELADA ABSOLUT MIRAGE	4,022.99
6255	564124656401-31-500-025-06918	MINISPLIT 1 TONELADA ABSOLUT MIRAGE	4,023.00
6256	564124656401-20-392-025-07064	REFRIGERACION CENTRAL 10 TONEL. M. RHEEM MOD. RLKL-B120CL000	66,384.48
6257	564124656401-20-392-025-07063	REFRIGERACION CENTRAL 10 TON. M. RHEEM, MOD. RLKL-B120CL000	66,384.48
6258	564124656401-11-571-025-07192	MINI SPLIT ABSOLUT 1 TONELADA 220V	4,814.00
6259	564124656401-11-571-025-07193	MINI SPLIT ABSOLUT 1 TONELADA 220V	4,814.00
6260	564124656401-11-571-025-07194	MINI SPLIT ABSOLUT 1 TONELADA 220V	4,814.00
6261	564124656401-11-571-025-07195	MINI SPLIT ABSOLUT 1 TONELADA 220 V	4,814.00
6262	564124656401-11-571-025-07196	MINI SPLIT 1 TONELADA 220V	4,814.00
6263	564124656401-59-500-025-07382	MINI SPLIT 1 TON. M: MIRAGE, MOD. JAPANDO	4,944.00
6264	564124656401-59-500-025-07383	MINI SPLIT 1 TON. M: MIRAGE, MOD: JAPANDO	4,944.00
6265	564124656401-59-500-025-07384	MINI SPLIT 1 TON, M: MIRAGE, MOD: JAPANDO	4,944.00
6266	564124656401-59-500-025-07385	MINI SPLIT 1 TON. M: MIRAGE, MOD: JAPANDO	4,944.00
6267	564124656401-20-392-025-07399	AIRE ACONDICINADO MARCA YORK 5 TON SOLO FRIO R410A	30,000.00

	Código	Descripción del Bien	Valor <u>HISTORICO</u>
6268	564124656401-20-392-025-07413	AIRE ACONDICIONADO MARCA YORK 5 TON. SOLO FRIO R410A	29,099.99
6269	564124656401-41-741-025-08059	MINISPLIT 2 TON. ABSOLUT, MCA.MIRAGE, V 220/150	8,520.00
6270	564124656401-31-500-025-08135	MINISPLIT 1 TON ABSOLUT MIRAGE 220 (EDICION EDITORIAL)	6,551.81
6271	564124656401-31-500-025-08136	MINISPLIT 2 TON. ABSOLUT MIREGE 220 (COORD. DE LITERATURA)	11,853.36
6272	564124656401-31-500-025-08137	MINISPLIT 1 TON ABSOLUTMIRAGE 220 (AREA TECNOLOGICA	7,421.81
6273	564124656401-31-500-025-08138	MINISPLIT 1.5 TON ABSOLUT MIRAGE (AREA INFANTIL)	12,057.66
6274	564124656401-31-500-025-08140	MINSPLIT 1 TON. ABSOLUT MIRAGE (AREA SONORA LEE)	11,961.02
6275	564124656401-31-500-025-08141	MINSPLIT 1 TON. ABSOLUT MIRAGE (AREA SONORA LEE)	11,961.02
6276	564124656401-20-392-025-08160	AIRE ACONDICIONDO M. YORK 10 TON. M.ZH120C00A2AAA4	138,014.29
6277	564124656401-20-392-025-08161	AIRE ACONDICIONDO M. YORK 10 TON. M.ZH120C00A2AAA4	138,014.29
6278	564124656401-20-392-025-08162	AIRE ACONDICIONDO M. YORK 10 TON. M.ZH120C00A2AAA4	138,014.28
6279	564124656401-20-392-025-08163	AIRE ACONDICIONDO M. YORK 10 TON. M.ZH120C00A2AAA4	138,014.28
6280	564124656401-20-392-025-08164	AIRE ACONDICIONDO M. YORK 10 TON. M.ZH120C00A2AAA4	138,014.28
6281	564124656401-20-392-025-08165	AIRE ACONDICIONDO M. YORK 10 TON. M.ZH120C00A2AAA4	138,014.28
6282	564124656401-12-688-025-08389	MINISPLIT S: EXF12108051402033, 1 TON ABSOLUT MIRAGE 220	5,277.00
6283	564124656401-12-688-025-08390	MINISPLIT S: ESF12108051411461, 1 TON ABSOLUT MIRAGE 220	5,277.00
6284	564124656401-12-688-025-08391	MINISPLIT S: EXF121D8051402026, 1 TON ABSOLUT MIRAGE 220	5,277.00
6285	564124656401-12-688-025-08392	MINISPLIT S: EXF121D8051410543, 1 TON ABSOLUT MIRAGE 220	5,277.00
6286	564124656401-12-688-025-08393	MINISPLIT S: EXF121D8051400715, 1 TON ABSOLUT MIRAGE 220	5,277.00
6287	564124656401-12-688-025-08394	MINISPLIT S: EXF121D8041307970, 1 TON ABSOLUT MIRAGE 220	5,277.00
6288	564124656401-12-688-025-08395	MINISPLIT S: EXF12108051411457, 1 TON ABSOLUT MIRAGE 220	5,277.00
6289	564124656401-12-688-025-08396	MINISPLIT S: EXF121D8051402034, 1 TON ABSOLUT MIRAGE 220	5,277.00
6290	564124656401-12-688-025-08397	MINISPLIT S: EXF121D8051411384, 1 TON ABSOLUT MIRAGE 220	5,277.00
6291	564124656401-12-688-025-08398	MINISPLIT S: EXF121D8051411448, 1 TON ABSOLUT MIRAGE 220	5,277.00
6292	564124656401-12-688-025-08399	MINISPLIT S: EXF181D8051403746, 1.5 TON ABSOLUT MIRAGE	8,064.01
6293	564124656401-12-688-025-08400	MINISPLIT S: EXF261D8051405513, 2 TON ABSOLUT MIRAGE 220	10,061.01
6294	564124656401-12-688-025-08401	MINISPLIT S: EXF261D8051405496, 2 TON ABSOLUT MIRAGE 220	10,061.01
6295	564124656401-12-688-025-08402	MINISPLIT S: EXF361T8031400520 3 TON MIRAGE 220	21,497.00
6296	564124656401-10-649-025-08589	MINI SPLIT MIRAGE 3 TON CX361T	16,770.00
6297	564124656401-40-144-025-08621	MINISPLIT MIRAGE MOD. X3 DE 1.5 TON S/F	6,400.01
6298	564124656401-19-689-025-08623	MINISPLIT MIRAGE X3 1 TON	5,210.00
6299	564124656401-12-688-025-01684	AIRE ACONDICIONADO CENTRAL MARCA CARRIER DE 3 TONS SERIE:040	1.00
6300	564124656401-12-688-025-01685	AIRE ACONDICIONADO CENTRAL MARCA CARRIER DE 3 TONS SERIE: 04	1.00
6301	564124656401-35-529-025-05551	AIRE ACONDICIONADO T/VENTANA HI SEER MCA. LG	3,700.00
6302	564124656401-21-001-025-06249	MULTISPLIT S: 803KADT00378, 3600 BTU 2/1800 NO. 1GF-F382CX	18,089.50
6303	564124656401-50-336-025-08055	MINISPLIT ABSOLUT X, MIRAGE 1 TON.	4,280.01
6304	564124656401-35-529-025-08054	REFRIGERACION MIRAGE 1 TON. 220V	3,800.00
6305	564124656401-41-741-025-08058	MINISPLIT 2 TON. ABSOLUT, MCA.MIRAGE, V 220/150	8,520.00
6306	564124656401-31-500-025-08139	MINISPLIT 1 TON ABSOLUT MIRAGE 220 (AREA ADMINISTRATIVO)	7,421.80
6307	564124656401-31-500-025-08157	MINI-SPLIT MIRAGE TITAHUM 1 TON. 220V	8,700.00
6308	564124656401-19-689-025-08622	MINISPLIT MIRAGE X3 1 TON	5,210.00
6309	564124656401-12-688-025-00578	AIRE ACONDICIONADO DE VENTANA W.WESTINGHOUSE 3/4 TON.AH- 094	1,195.00
6310	564124656401-54-065-025-04808	APARATO DE AIRE ACONDICIONADO TIPO CENTRAL DE 5 TONELADAS MA	18,099.85
6311	564124656401-19-469-025-05445	AIRE ACONDICIONADO T/MINISPLIT 2 TON. M/YORK S042601554061	12,644.25
6312	564124656401-19-469-025-05446	AIRE ACONDICIONADO /VENTANA YORK S:ES 198924 127Y	5,731.02
6313	564124656401-19-469-025-05447	AIRE ACONDICIONADO/VENTANA 1.5 TON. M/YORK S:PGAY102358	6,930.02
6314	564124656401-25-033-025-05448	MINISPLIT 12000 BTU 220/1/60, S: 512KABF0A 21	6,440.00
6315	564124656401-12-688-025-05450	MULTISPLIT 2 TONELADAS, SERIE 600352	10,350.00
6316	564124656401-22-774-025-05537	EQUIPO REFRIGERACION TIPO MINISPLIT	5,347.50
6317	564124656401-41-741-025-06007	AIRE ACONDICIONADO MINIESPLIT PRIME S:T2008-2-1D1018	14,375.00
6318	564124656401-50-472-025-06470	MINISPLIT 3 TR FRIKKO S:T2008-2-1D-1047, T2006-20-0D-1030	13,455.00
6319	569124656601-21-012-187-01149	VARA ELECTRICA	1,200.00
6320	569124656601-21-012-187-01150	VARA ELECTRICA	1,200.00
6321	569124656601-21-012-187-01151	VARA ELECTRICA	1,200.00
6322	569124656601-21-012-187-01152	VARA ELECTRICA	1,200.00
6323	569124656601-21-012-187-01153	VARA ELECTRICA	1,200.00
6324	569124656601-21-012-188-01154	CAJA METALICA CON CONTACTOS EMPOTRADA	875.00
6325	569124656601-21-012-188-01155	CAJA METALICA CON CONTACTOS EMPOTRADA	875.00
6326	569124656601-21-012-188-01156	CAJA METALICA CON CONTACTOS EMPOTRADA	875.00
6327	569124656601-21-012-188-01157	CAJA METALICA CON CONTACTOS EMPOTRADA	875.00
6328	569124656601-21-012-188-01158	CAJA METALICA CON CONTACTOS COLGANTE	825.00
6329	569124656601-21-012-188-01159	CAJA METALICA CON CONTACTOS COLGANTE	825.00

Código		Descripción del Bien	Valor <i>HISTORICO</i>
6330	569124656601-21-012-188-01160	CAJA METALICA CON CONTACTOS COLGANTE	825.00
6331	569124656601-21-012-188-01161	CAJA METALICA CON CONTACTOS COLGANTE	825.00
6332	569124656601-21-012-188-01162	CAJA METALICA CON CONTACTOS COLGANTE	825.00
6333	569124656601-21-012-188-01163	CAJA METALICA CON CONTACTOS COLGANTE	825.00
6334	569124656601-21-012-188-01164	CAJA METALICA CON CONTACTOS COLGANTE	825.00
6335	569124656601-21-012-188-01165	CAJA METALICA CON CONTACTOS COLGANTE	825.00
6336	569124656601-21-273-177-03848	CABLE DE 10 METROS CON CONECTOR DE CAÑON A CAÑON	408.48
6337	569124656601-21-273-179-05146	CAJA DIRECTA PASIVA ROLLS MODELO DB25	650.00
6338	569124656601-10-649-281-05630	LAMPARA COLGANTE 12 L	2,999.00
6339	569124656601-10-649-281-05631	LAMPARA COLGANTES 5L	1,999.00
6340	569124656601-10-649-281-05632	LAMPARA COLGANTE 5L	1,999.00
6341	569124656601-10-649-281-05633	LAMPARA COLGANTE 5L	1,999.00
6342	569124656601-10-649-281-05634	LAMPARA COLGANTE 5L	1,999.00
6343	569124656601-19-361-281-06743	LAMPARA METALICA PARA RESTIRADOR	359.00
6344	569124656601-21-714-179-05141	CAJA DIRECTA PASIVA ROLLS MODELO DB25	650.00
6345	569124656601-21-714-179-05142	CAJA DIRECTA PASIVA ROLLS MODELO DB25	650.00
6346	569124656601-21-714-179-05143	CAJA DIRECTA PASIVA ROLLS MODELO DB25	650.00
6347	569124656601-21-714-179-05144	CAJA DIRECTA PASIVA ROLLS MODELO DB25	650.00
6348	569124656601-21-714-179-05145	CAJA DIRECTA PASIVA ROLLS MODELO DB25	650.00
6349	569124656601-21-714-179-05147	CAJA DIRECTA PASIVA ROLLS MODELO DB25	650.00
6350	569124656601-21-714-188-05148	POWERBRITE SAMSON MODELO SANL1	2,400.00
6351	569124656601-21-714-188-05149	DIST. DE CORRIENTE DE 6 CONTACTOS SAMSON MODELO POWERBRITEPR	2,950.00
6352	569124656601-21-714-188-05150	DIST. DE CORRIENTE DE 6 CONTACTOS SAMSON MODELO POWERBRITEPR	2,950.00
6353	569124656601-21-714-188-05151	CAJA DIRECTA ACTIVA ROLLS MODELO ADB2	649.99
6354	569124656601-21-714-179-05152	SNAKE 24 CANALES HORIZONTAL MODELO S24X4-150FF	7,680.00
6355	569124656601-21-714-179-05346	MULTCONECTOR P/AONISO SNAKE DA AUDIO P/16 CANALES	4,412.49
6356	569124656601-21-714-426-06564	CONECTOR CAJA DIRECTA BEHRINGER DI100	1,021.99
6357	569124656601-21-714-426-06565	CONECTOR CAJA DIRECTA BEHRINGER DI100	1,021.99
6358	569124656601-21-714-426-06566	CONECTOR CAJA DIRECTA BEHRINGER DI100	1,021.99
6359	569124656601-21-714-129-00254	CONECTOR PARA AMPLIFICADOR	741.75
6360	569124656601-21-714-179-00891	MULTICONECTOR PARA SONIDO CON CAJA MARCA PEAVEY CON 24 CANAL	1.00
6361	569124656601-21-714-179-03637	MULTICONECTOR PARA SONIDO CON CAJA MARCA ORIZON CON 12 CANAL	1.00
6362	569124656601-21-714-177-03732	CABLE PARA MICROFONO S-16-50 DE 50 FEET	787.75
6363	569124656601-21-714-177-03733	CABLE PARA MICROFONO S-16-50 DE 50 FEET	787.75
6364	569124656601-21-714-177-03734	CABLE PARA MICROFONO S-16-50 DE 50 FEET	787.75
6365	569124656601-21-714-177-03735	CABLE PARA MICROFONO S-16-50 DE 50 FEET	787.75
6366	569124656601-21-714-177-03842	CABLE DE 10 METROS CON CONECTOR DE CAÑON A CAÑON	408.48
6367	569124656601-21-714-177-03843	CABLE DE 10 METROS CON CONECTOR DE CAÑON A CAÑON	408.48
6368	569124656601-21-714-177-03844	CABLE DE 10 METROS CON CONECTOR DE CAÑON A CAÑON	408.48
6369	569124656601-21-714-177-03845	CABLE DE 10 METROS CON CONECTOR DE CAÑON A CAÑON	408.48
6370	569124656601-21-714-177-03846	CABLE DE 10 METROS CON CONECTOR DE CAÑON A CAÑON	408.48
6371	569124656601-21-714-177-03847	CABLE DE 10 METROS CON CONECTOR DE CAÑON A CAÑON	408.48
6372	569124656601-21-714-177-03849	CABLE DE 10 METROS CON CONECTOR DE CAÑON A CAÑON	408.48
6373	569124656601-21-714-177-03850	CABLE DE 10 METROS CON CONECTOR DE CAÑON A CAÑON	408.48
6374	569124656601-21-714-177-03851	CABLE DE 10 METROS CON CONECTOR DE CAÑON A CAÑON	408.48
6375	569124656601-22-774-179-05005	EDIROL FA-101 10 X 10 FIREWIRE RECRDNG INTRFC	6,384.49
6376	569124656601-22-774-179-05006	STAGEMASTER 100FT 12 IN 4 OUT, PRO-CO SM-1630 100FT SNAKE	2,560.68
6377	569124656601-21-714-177-05139	11 CABLES PARA MICROFONO PROSOUND MON-6	1,209.99
6378	569124656601-21-714-177-05140	7 CABLES PARA MICROFONO 6 METROS KCMB-M6	602.00
6379	569124656601-21-714-426-06567	CONECTOR CAJA DIRECTA BEHRUNGER DI100	1,021.99
6380	567124656701-26-078-119-00082	MINI ESCALERA 2 ESCALONES	225.00
6381	567124656701-20-392-151-00660	INYECTOR DE GRASA MANUAL	1.00
6382	567124656701-20-392-157-00668	PALA TRUPER REDONDA PROMO M/L	1.00
6383	567124656701-20-392-163-00669	ZAPAPICO 5LBS TRUPER	1.00
6384	567124656701-20-392-158-00670	CARRETILLA H.S.	1.00
6385	567124656701-20-392-160-00672	AVELLANADOR TRUPER JAV-7 7MED.	1.00
6386	567124656701-20-392-161-00673	MARTILLO DE BOLA 24 OZ	1.00
6387	567124656701-20-392-161-00676	MARTILLO DE UÑA 16 OZ	1.00
6388	567124656701-20-392-168-00684	CORTAVIDRIO SILBERSCHNITT M100	1.00
6389	567124656701-20-392-170-00686	ESCUADRA STANLEY N45-500 24 X 16	1.00
6390	567124656701-20-392-171-00687	MANGUERA DE JARDIN 20MTS	1.00
6391	567124656701-20-392-157-00802	PALA	1.00

Código		Descripción del Bien	Valor <u>HISTORICO</u>
6392	567124656701-20-392-174-00804	TIJERAS P/PODAR	1.00
6393	567124656701-20-392-200-01686	ESMERIL ELECTRICO BENCH GINDER	500.00
6394	567124656701-20-392-202-01702	MAQUINA PARA HACER COPIAS DE LLAVES	150.00
6395	567124656701-20-392-203-01703	MAQUINA SOLDADORA 225 MILLER	500.00
6396	567124656701-20-392-205-01706	LLAVE 19MM. URREA	1.00
6397	567124656701-20-392-205-01707	LLAVE 7/8 URREA	1.00
6398	567124656701-20-392-205-01708	LLAVE 17 MM.URREA	1.00
6399	567124656701-20-392-205-01709	LLAVE 16 MM URREA	1.00
6400	567124656701-20-392-205-01710	LLAVE DE 1/2	1.00
6401	567124656701-20-392-205-01711	LLAVE 15MM	1.00
6402	567124656701-20-392-205-01712	LLAVE ESTILSON 18" URREA	1.00
6403	567124656701-20-392-206-01715	DADO DE 11/16	1.00
6404	567124656701-20-392-206-01718	DADO DE 11/16	1.00
6405	567124656701-20-392-206-01719	DADO DE 3/4	1.00
6406	567124656701-20-392-206-01720	DADO DE 17 MM	1.00
6407	567124656701-20-392-153-01725	PINZA MECANICA	1.00
6408	567124656701-31-500-119-02297	BANQUILLO/ESCALERA PARA ACOMODAR LIBROS (BODEGA)	1.00
6409	567124656701-31-500-119-02298	BANQUILLO/ESCALERA PARA ACOMODAR LIBROS (BODEGA EN. DE MUSEO)	1.00
6410	567124656701-31-500-189-02345	CARRO TRANSPORTADOR DE LIBROS (BODEGA ESCALON)	1.00
6411	567124656701-31-500-189-04227	CARRO TRANSPORTADOR DE LIBROS (BIBLIOTECA INFANTIL)	1.00
6412	567124656701-31-500-189-04228	CARRO TRANSPORTADOR DE LIBROS (BIBLIOTECA 2 PISO)	1.00
6413	567124656701-20-392-200-05192	ESMERIL INDUSTRIAL PORTATIL MARCA TRUPER	1.00
6414	567124656701-20-135-099-05451	GENERADOR DE CORRIENTE COLEMAN	7,024.32
6415	567124656701-21-001-377-05452	COMPRESOR DE AIRE C/PISTOLA ALTA PRESION Y ACCESOR	3,014.01
6416	567124656701-20-392-077-05639	DESBROZADPRA 30CC/18D	3,619.00
6417	567124656701-20-392-119-05770	ESCALERA ALUMINIO C/EXTEN TPO II	3,108.00
6418	567124656701-20-392-395-05829	COMBO MADERA-ROTOMARTILLO, SIERRA Y LIJADORA	1,939.41
6419	567124656701-20-392-199-06038	MOTOBOMBA CENTRIFUGA DE 1 1/2 HP. MCA. EVANS	8,757.25
6420	567124656701-31-252-155-06601	TALADRO ATORNILLADOR 12 VOLTS	1,703.20
6421	567124656701-31-252-155-06588	TALADRO ROTOMARTILLO PROFESIONAL	1,445.00
6422	567124656701-43-115-155-06665	TALADRO INALAMBRICO	2,960.00
6423	567124656701-12-688-199-06684	BOMBA HIDRONEUMATICA P/PRESION DE AGUA EN TINACOS	5,149.00
6424	567124656701-20-392-155-06919	TALADRO INALAMBRICO	5,846.40
6425	567124656701-21-001-100-07386	CORTADORA DE METAL 14", S: 1463079 K	2,320.00
6426	567124656701-50-336-395-07435	ROTOMARTILLO 1/2 (13MM)	968.99
6427	567124656701-21-714-395-07617	ROTOMARTILLO DE 1/2" 120 V	1,108.90
6428	567124656701-36-724-155-07632	TALADRO INALAMBRICO C/BATERIAS S: 593248	3,799.00
6429	567124656701-21-714-200-07631	MINESMERIL 4 1/2" 670W MCA. BOSCH	1,159.00
6430	567124656701-21-001-453-07735	ESCENARIO GRAN SOPORTE Y TEMPLETE ESTRUCTURA METALICA	383,250.02
6431	567124656701-18-370-465-08171	ELEVADOR DE MOTOR, P/TRASLADO DE PIANO	4,299.90
6432	567124656701-36-724-167-08166	SIERRA CALADORA	2,894.20
6433	567124656701-36-724-377-08167	COMPRESOR	5,188.68
6434	567124656701-36-724-463-08168	ENGRAPADORA - CLAVADORA CAL. 18	1,896.60
6435	567124656701-36-724-464-08169	CLAVADORA	3,196.96
6436	567124656701-12-688-199-08194	HIDRONEUMATICO EVANS 20 L. BOMBA DE AGUA	3,159.99
6437	567124656701-36-724-119-08416	ESCALERA DE ALUMINIO	579.09
6438	567124656701-20-392-155-08654	TALADRO ATORN 18V 2 BATERIAS Y CARGADOR	2,145.00
6439	567124656701-21-714-167-08688	SIERRA CALADORA B&D VEL VAR DW317K	1,846.87
6440	567124656701-50-336-199-08661	HIDRONEUMATICO DE 50 L. CON BOMA TIPO JET	5,925.00
6441	567124656701-21-714-333-01172	SIERRA DE BANCO CRAFTSMAN ELECTRICO	618.89
6442	567124656701-21-714-334-01173	SIERRA RADIAL CRAFTSMAN DE 10"	300.00
6443	567124656701-21-714-101-01174	REILETE ELECTRICO	968.12
6444	567124656701-21-714-100-01175	CORTADORA DE METAL	1,694.30
6445	567124656701-33-145-189-01279	CARRO TRANSPORTADOR DE LIBROS METALICO	650.00
6446	567124656701-36-724-189-01280	CARRO TRANSPORTADOR DE LIBROS METALICO	650.00
6447	567124656701-12-688-119-03196	ESCALERA DE 2 PISOS (B. SIMON BLEY)	30.00
6448	567124656701-21-714-334-04433	SIERRA CIRCULAR 7-1/4 13A MAKITA MOD. 5007NB SERIE:0113578	1,545.00
6449	567124656701-21-714-155-04434	TALADRO ROTOMARTILLO 1/2" REVERSIBLE BLACK & DECKER SERIE:20	775.00
6450	567124656701-21-714-167-04435	CALADORA MAKITA MOD.4324 SERIE:181845E	1,095.00
6451	567124656701-26-078-334-05449	SIERRA CIRCULAR INDUST. BOSCH	1,745.00
6452	567124656701-50-336-155-05972	COMBO RYOBI RENOVATOR, TALADOR, LIJADORA (GOYO)	2,997.00
6453	567124656701-36-724-334-06619	SIERRA DE MESA 10" BTS10S, UPC 0033287131686	2,520.00
6454	567124656701-36-724-432-06915	LIJADORA 1/3	595.00

	Código	Descripción del Bien	Valor <i>HISTORICO</i>
6455	567124656701-42-248-155-07190	TALADRO 3/8" 12V	469.44
6456	567124656701-42-248-155-07189	TALADRO 3/8 12V INAQL C/ACC	469.44
6457	567124656701-21-012-435-07236	PLATAFORMA DE ELEVACION S: 0900032836 M. JLG, MOD. 30AM-DC	117,624.00
6458	567124656701-43-115-167-07360	SIERRA CALADORA CORTADORA MADERA DE WALT	3,399.99
6459	567124656701-18-370-155-08202	TALADRO/ATORNILLADOR INALAMBRICO 12	1,899.00
6460	567124656701-26-078-467-08215	PATIN HIDRAULICO SURTECK RUEDAS NYLON 2.5 TONS.	5,501.51
6461	567124656701-20-392-322-08283	TANQUE PRESURIZADO AQUOR 119 GAS.	8,430.30
6462	567124656701-20-392-322-08284	TANQUE PRESURIZADO AQUOR 119 GAS.	8,430.30
6463	567124656701-20-392-322-08285	TANQUE PRESURIZADO AQUOR 119 GAS.	8,430.30
6464	567124656701-26-641-119-00691	ESCALERA DE 2.66 METROS C/EXTENSION 4.36 METROS	733.36
6465	567124656701-21-714-155-00693	TALADRO 1/2 6A 1/2HP HD6740	2,793.03
6466	567124656701-21-714-074-03190	CORTADORA DE FRIGOLIT	632.00
6467	567124656701-26-641-334-05646	SIERRA CIRCULAR	2,869.00
6468	567124656701-26-641-203-05978	MAQUINA SOLDADORA DE CORRIENTE, S:M1080520203	4,452.80
6469	567124656701-42-248-395-06248	ROTOMARTILLO DE 1/2 6	2,185.00
6470	567124656701-26-641-100-06332	CORTADORA DE METALES 14", S:1141378K	2,127.50
6471	567124656701-21-714-334-06343	SIERRA ANGLETEADORA S:RLQ3045, MOD. 137212170	4,874.25
6472	567124656701-36-724-119-06618	ESCALERA DE ALUMINIO CONVERTIBLE T-1	1,224.99
6473	567124656701-36-724-334-06620	SIERRA INGLETEADORA C/MESA, UPC 7501045111285	2,719.01
6474	567124656701-21-714-334-06591	SIERRA DE BANCO SIERRACRAFTISMA 10", M.0 HP MAX	4,724.25
6475	567124656701-42-248-334-06726	SIERRA DE BANCO DE 254 MM	2,895.00
6476	567124656701-26-641-432-06911	LIJADORA ORBITAL 5"	934.99
6477	515125159101-38-477-452-08204	PROGRAMA ANTIVIRUS KASPERSKY SECURITY	2,000.00
6478	515125159101-31-500-452-07628	SOFTWARE DISPOSITIVO USB JAWS STD DE V6 A VERSION 10	33,110.87
6479	515125159101-31-500-452-07629	SOFTWARE DISPOSITIVO USB OPEN BOOK STD DE V6 A VERSION 10	33,110.87
6480	515125159101-37-662-452-07853	SOFTWARE ENTRADAS Y SALIDAS DE INVENTARIOS	4,640.00
		CONSTRUCCIONES EN PROCESO	
		CINETECA	8,953,171.45
		CONSTRUCCION EDIFICIO DE LA SALA DE CINE	24,905,724.48
		GRAN TOTAL	60,680,727.80

Autorizó:

LIC. MARIO WELFO ÁLVAREZ BELTRÁN
Director General

Revisó:

Elaboró:

LIC. EDUARDO GÓMEZ ARREDONDO
Coordinador General de Administración

C.P. ALMA RITA VALDEZ LUGO
Coordinadora de Contabilidad

Sistema Estatal de Evaluación
 Relación de esquemas bursátiles y de coberturas financieras
 Instituto Sonorense de Cultura
 Del 01 de Enero al 31 de Diciembre de 2015
 (pesos)

ETCA-IV-17

TRIMESTRE: CUARTO DE 2015

Identificación del Instrumento	Colocación	Interés Ganados	Valor Actual
	A	B	C=A+B
Otros Instrumentos de Bursatilización			
1			
2			
3			
4			
5			
6			
7			
8			
9			
10			
Total			
Otros Instrumentos de Bursatilización			
1			
2			
3			
4			
5			
6			
7			
8			
9			
10			
Total Otros Instrumentos			
TOTAL			

NOTA: se deberán incluir METALES PRECIOSOS en su caso.

**Sistema Estatal de Evaluación
JUSTIFICACIONES
INSTITUTO SONORENSE DE CULTURA**

TRIMESTRE: CUARTO DE 2015

Al 31 de diciembre de 2015

AVANCE FINANCIERO:

El avance financiero correspondiente al presente trimestre es del 161.19% respecto del presupuesto originalmente autorizado, derivado de las gestiones realizadas por la Dirección General de este Instituto con el Estado, la Federación, Instancias Culturales, Particulares e Instancias de Gobierno Estatal, se recibieron los siguientes recursos extraordinarios que a continuación se describen:

SUBSIDIO ESTATAL:

Por parte del Gobierno estatal se recibieron recursos por \$3'500,000.00 como ampliación presupuestal para gastos preoperativos del Festival Alfonso Ortiz Tirado, a celebrarse en el mes de enero de 2016, como parte de los eventos marco de este Instituto.

APOYOS DIVERSOS:**RECURSOS FEDERALES:**

A través del Fondo regional para la Cultura y las Artes se recibieron recursos por \$737,600.00, para desarrollar los siguientes programas:

- XV Bial de Artes Visuales del Noroeste \$500,000.00
- Foro de las Misiones \$237,600.00

Estos importes serán aplicados en la partida 38301 "Congresos y Convenciones"

Asimismo del Consejo Nacional para la Cultura y las Artes (CONACULTA), por concepto de aportación 2015, para el Programa de Apoyo a las Culturas Municipales y Comunitarias (PACMYC) POR \$1'000,000.00, estos recursos se aplicaron a la partida 38201 "Gastos de orden social y cultural".

RECURSOS ESTATALES:

Se recibieron recursos por \$85,000.00 de parte de la Secretaría de Educación y Cultura y \$3,300.00 del CIAD, para la realización de la Feria del Libro.

Se reintegraron \$21,965.34 al Instituto Sinaloense de Cultura por concepto de prorrateo aéreo para llevar a cabo el Festival Un Desierto para la Danza.

Se recibieron recursos por \$15,800.00 para conciertos de Música de la Orquesta Filarmónica de Sonora y para presentaciones de la Banda de Música del Estado por \$53,590.00

Estos recursos se aplican en la partida 38301 "Congresos y convenciones".

INGRESOS FINANCIERO:

En el presente trimestre de las cuentas que se tienen abiertas por concepto de inversiones en fondos gubernamentales, se generaron intereses por \$ 369.21, que fueron aplicados a las partidas 34101 "Servicios Financieros y Bancarios" por \$21.08 y la partida 38301 "Congresos y Convenciones" \$348.13

OTROS INGRESOS:

Se recibieron recursos por \$ 4,934.95 en el presente trimestre por varios conceptos como por ejemplo venta de artesanías en consignación, diferencias en cheques, cancelación de cheques, los cuales se aplican a la partida 38301 "Congresos y convenciones"

INGRESOS PROPIOS:

Los recursos propios captados en el cuarto trimestre de 2015 son por \$197,891.50, y se aplican en la partida 38301 "Congresos y convenciones".

**Sistema Estatal de Evaluación
JUSTIFICACIONES
INSTITUTO SONORENSE DE CULTURA**

TRIMESTRE: CUARTO DE 2015

Al 31 de diciembre de 2015

VARIACIONES EN EL PRESUPUESTO:

Por la dinámica del presupuesto en el presente trimestre se hicieron transferencias entre las partidas internas del capítulo 1000 Servicios Personales que está involucradas en la aplicación del Plan de Remuneración Total, en virtud de que se escala en el programa de nóminas a través de la reformulación de los sueldos tabulares y que están conformados por las partidas que en origen no cuentan con suficiencia.

En el capítulo 1000 servicios personales, en la partida 14101 Servicio médico al ISSSTESON, presenta un déficit de \$539,386.66, debido a que se registró la obligación del Servicio Médico al ISSSTESON al personal pensionado y jubilado, que está pendiente de pago a este Instituto.

También el gasto operativo, en el presente trimestre debido a la situación presupuestal y buscar las mejores opciones de optimizar los recursos se hizo necesario la realización de transferencias internas entre partidas del Gasto de operación, a fin de cumplir con la metas establecidas y el objetivo del Instituto.

Asimismo se informa que el presupuesto autorizado originalmente no se recibió en su totalidad, originando una reducción en el presupuesto operativo de \$36'577,827.25.

Debido a que no se llevaron a cabo los talleres artísticos en el segundo cuatrimestre de octubre a diciembre de 2015, por mantenimiento del edificio de casa de la cultura, los ingresos propios sufrieron una reducción de \$1'022,181.92 respecto a lo esperado por este Instituto.

Estas transferencias originaron las variaciones que presenta el presupuesto en este trimestre, mismas que no originan una modificación al programa operativo anual, sólo se ajustó en los recursos a fin de cumplir con las metas establecidas en Programa Anual con el fin de dar continuidad a los objetivos y metas establecidos para este ejercicio 2015

11301 Sueldos	-
	22,752,323.37
11302 Sueldo diferencial por zona	-
	4,194,884.39
11303 Remuneraciones diversas	63,661.25
11306 Riesgo laboral	-
	2,606,130.99
11307 Ayuda para habitación	-
	11,984,426.03
11309 Prima por riesgo laboral	-
	2,808,327.55
11310 Ayuda para energía eléctrica	650,000.00
13101 Prima quinquenal por años de servicio efectivos prestados	-
	412,474.79
13201 Prima vacacional	20,137.02
13202 Aguinaldo o gratificación por fin de año	-
	158,933.05
13203 Compensación por ajuste de calendario	-
	435,155.75
13204 Compensación por bono navideño	307,112.91
13301 Remuneraciones por horas extraordinarias	497,339.48
13403 Estímulos al personal de confianza	466,120.00
13404 Bono por productividad	381,920.00

**Sistema Estatal de Evaluación
JUSTIFICACIONES
INSTITUTO SONORENSE DE CULTURA**

Al 31 de diciembre de 2015

TRIMESTRE: CUARTO DE 2015

14101	Cuotas por servicio médico del ISSSTESON	801,585.87
14102	Cuotas por seguro de vida al ISSSTESON	659,362.55
14103	Cuotas por seguro de retiro ISSSTESON	9.10
14104	Asignación para préstamos a corto plazo	414.09
14105	Asignación para préstamos prendarios	16,412.15
14106	Otras prestaciones de seguridad social	16,412.15
14107	Cuotas para infraestructura, equipamiento y mantenimiento hospitalario	98,603.78
14108	Aportaciones para la atención de enfermedades preexistentes	65,730.75
14201	Cuotas al fovisssteson	262,991.81
14301	Pagas por defunción, pensiones y jubilaciones	1,322,919.83
14401	Seguros por defunción familiar	2,487,175.34
14402	Seguro por retiro estatal	4,866.75
14403	Otras cuotas de seguros colectivos	4,323.00
15101	Aportaciones al fondo de ahorro de los trabajadores	13,643.26
15404	Días económicos y de descanso obligatorios no disfrutados	907,565.99
15410	Apoyo para canastilla de maternidad	174,455.16
15413	Ayuda para guardería a madres trabajadoras	6,400.00
15416	Apoyo para útiles escolares	87,520.00
15417	Ayuda para desarrollo y capacitación	33,820.00
15418	Compensación específica a personal de base	159,787.00
15420	Compensación en apoyo a la discapacidad	263,750.83
15421	Bono de día de madres	19,055.00
15423	Bono por aniversario sindical	22,810.00
15424	Bono de día del padre	61,200.00
15425	Apoyo para compra de material de construcción	13,700.00
15426	Apoyo p/despensa para representantes sindicales	47,505.50
15501	Apoyos a la capacitación	50,000.00
15901	Otras prestaciones	1,084,073.38
17102	Estímulos al personal	1,786,635.77
17104	Bono por puntualidad	1,649,899.19

**Sistema Estatal de Evaluación
JUSTIFICACIONES
INSTITUTO SONORENSE DE CULTURA**

TRIMESTRE: CUARTO DE 2015

Al 31 de diciembre de 2015

17105	Compensación por titulación a nivel licenciatura	70,736.83
21101	Materiales, útiles y equipos menores de oficina	697,092.64
21201	Materiales y útiles de impresión y reproducción	41,955.30
21401	Materiales y útiles para el procesamiento de equipos y bienes informáticos	16,682.97
21501	Material para información	478,512.92
21601	Material de limpieza	2,876.17
21701	Materiales educativos	61,860.28
21801	Placas, engomados, calcomanías y hologramas	15,021.96
22101	Productos alimenticios para personal en las instalaciones	20,928.94
22106	Adquisición de agua potable	16,681.30
22301	Utensilios para el servicio de alimentación	27,715.81
24201	Cemento y productos de concreto	800.04
24301	Cal, yeso y productos de yeso	481.80
24601	Material eléctrico electrónico	609.14
24701	Artículos metálicos para la construcción	2,465.04
24801	Materiales complementarios	12,264.12
24901	Otros materiales y artículos de construcción y reparación	21,623.72
25201	Plaguicidas, abonos y fertilizantes	105.55
25301	Medicinas y productos farmacéuticos	629.64
26101	Combustibles	6,448.45
26102	Lubricantes y aditivos	5,932.25
27101	Vestuarios y uniformes	446.60
27201	Prendas de seguridad y protección personal	5,905.84
29101	Herramientas menores	749.20
29201	Refacciones y accesorios menores de edificios	7,546.39
29401	Refacc.y acces.menores eq.computo y tec.de la inf.	494.11
29601	Refacc.y acces.menores eq.tranporte	3,805.07
31101	Energía eléctrica	75,749.84
31301	Agua potable	151,463.86

**Sistema Estatal de Evaluación
JUSTIFICACIONES
INSTITUTO SONORENSE DE CULTURA**

TRIMESTRE: CUARTO DE 2015

Al 31 de diciembre de 2015

31401	Telefonía tradicional	-
		57,765.99
31501	Telefonía celular	76,096.05
31701	Servicios de acceso de internet, redes y procesamiento de información	65,400.00
31801	Servicio postal	23,700.00
32201	Arrendamiento de inmuebles	70,786.28
32301	Arrendamiento de muebles, maquinaria y equipo	1,451.78
33101	Serv. legales, de contabilidad, auditorias y relac	-
		11,180.20
33301	Servicios de informática	-
		12,722.05
33603	Impresiones y publicaciones oficiales	376,722.47
33605	Licitaciones, convenios y convocatorias	370,102.08
33801	Servicio de vigilancia	15,042.66
34101	Servicios financieros y bancarios	-
		8,025.01
34501	Seguro de bienes patrimoniales	-
		12,860.36
34601	Almacenaje, envase y embalaje	123,428.70
34701	Fletes y maniobras	-
		4,955.69
35101	Mantenimiento y conservacion de inmuebles	68,747.09
35201	Manto. y conservacion mobiliario y equipo	99,732.12
35302	Manto. y conserv. de bienes informaticos	50,174.58
35501	Manto. y conserv. equipo de transporte	-
		42,860.57
35701	Manto. y conserv. maquinaria y equipo	51,262.20
35702	Mantenimiento y conserv. de herramientas, maquinas herramientas, instrumentos, utiles y equipo.	-
		16,261.76
35801	Servicios de limpieza y manejo de desechos	-
		97,042.45
35901	Serv. de jardinería y fumigación	13,717.00
37101	Pasajes aéreos	-
		46,835.50
37201	pasajes terrestres	-
		9,258.75
37501	Viáticos en el país	-
		56,317.36
37502	Gastos de camino	-
		44,863.29
37901	Cuotas	3,861.08
38201	Gastos de orden social y cultural	-
		1,139,813.35
38301	Congresos, convenciones	28,475,637.47

**Sistema Estatal de Evaluación
JUSTIFICACIONES
INSTITUTO SONORENSE DE CULTURA**

Al 31 de diciembre de 2015

TRIMESTRE: CUARTO DE 2015

38401	Exposiciones	12,454.37
39201	Impuestos y derechos	132.45
41901	Transferencias internas otorgadas a fideicomisos públicos financieros	2,858,550.00
51101	Muebles de oficina y estantería	2,275,078.94
51501	Equipo de cómputo y de tecnologías de la información	12,077.30
51901	Otros mobiliarios y equipo de administración	1,286.00
52101	Equipos y aparatos audiovisuales	3,497.33
52901	Otro mobiliario y equipo educacional y recreativo	1,500.00
56501	Equipo de comunicación y telecomunicación	3,087.00
56701	Herramientas	9,503.02
56901	Otros equipos	2,390.00
59101	Software	8,864.00
		-
61203	Remodelación y habilitación	2,523,157.72

AVANCE DE METAS:

Al cuarto trimestre del 2015, las metas se realizaron de acuerdo a lo programado, gracias a los esfuerzos de la Dirección General y personal de este Instituto Sonorense de Cultura, que hicieron ajustes en el presupuesto financiero correspondiente al gasto de operación de este Instituto, a continuación se describe el impacto que se tuvo en cada una de las metas programadas:

**Justificación de Metas
4to. trimestre de 2015**

DIRECCIÓN GENERAL

PROCESO (1)

Difundir y apoyar el desarrollo cultural en el Estado

ACCIÓN (1)

Difundir la cultura en el Estado

ACTIVIDADES:

META 1:

Producir cápsulas para radios y TV sobre arte y cultura

Con respecto a lo programado en el Anteproyecto para el Presupuesto 2015, la meta se rebasó con veinticinco (25) spots de lo originalmente planeado, con el fin de dar difusión a eventos que año con año realiza este Instituto como son el Festival Luna de la Montaña, Feria del Libro, Muestra Estatal de Teatro, Íntimamente Teatral y Escénicas, segunda temporada de la Orquesta Filarmónica de Sonora, XV Bial de Artes Visuales del Noroeste, X Foro de las

Misiones del Noroeste de México; así como eventos que se apoyaron como: Feria del Tamal; Festival del Migrante; Festival Cultural de Otoño en Cananea; 2do. Festival Cultural del Ajo, municipio de Arizpe; 5to. Festival del Bacanora, en el municipio de Bacanora; Festival de Arte y Cultural Tetabiakte, municipio de Cajeme; entre otros.

META 2:**Organizar ruedas de prensa con los diferentes medios de comunicación.**

Meta cumplida.

META 3:**Elaborar boletines, síntesis de prensa, mailing y notas informativas.**

Se elaboraron diez (10) boletines más de lo programado en el Presupuesto de Egresos 2015, ya que a través de estas actividades se promovieron eventos como: Festival Luna de la Montaña, Feria del Libro, Muestra Estatal de Teatro, Íntimamente Teatral y Escénicas, segunda temporada de la Orquesta Filarmónica de Sonora, además de eventos culturales

META 4:**Diseñar volantes, carteles, invitaciones, portadas de libros, cartelera cultural, boletos para eventos, carpetas de trabajo y presentaciones de power point.**

Se reportaron doscientos setenta y dos (272) diseños más de lo programado originalmente en el proyecto de Presupuesto de Egresos 2015, debido a que quedaron pendiente de enviar diseños del tercer trimestre, además se elaboraron diseños para promover eventos como: Festival Luna de la Montaña, Feria del Libro, Muestra Estatal de Teatro, Íntimamente Teatral y Escénicas, segunda temporada de la Orquesta Filarmónica de Sonora, XV Bial de Artes Visuales del Noroeste, X Foro de las Misiones del Noroeste de México

META 5:**Editar, actualizar y mantener páginas web**

Se envió informe del estado que guardan las páginas Web. Meta cumplida.

ACCIÓN (2)**Promover proyectos culturales a través de los fondos concurrentes****ACTIVIDADES:****META 6:****Realizar actividades a través del PECDA-FECAS.**

La meta del Fondo Estatal para la Cultura y las Artes rebasó lo originalmente programado, ya que se reportaron tres (3) actividades más de lo esperado para este trimestre.

META 7:**Realizar actividades a través del PDCMS**

Meta cumplida.

META 8:**Realizar actividades a través del FORCA**

La meta del Fondo Regional para la Cultura y las Artes rebasó lo originalmente programado, ya que se reportaron doce (12) actividades más de lo esperado para este trimestre, que se realizaron en el marco del X Foro de la Misiones de Noroeste de México, Origen y Destino.

META 9:**Realizar actividades a través del Fondo Yoreme**

Meta cumplida.

META 10:**Realizar actividades a través del Prodicti**

Meta cumplida.

META 11:**Realizar actividades a través del PACMYC**

La meta del Programa de Apoyo para las Culturas Municipales y Comunitarias rebasó lo originalmente programado, ya que se reportaron doce (12) actividades más de lo esperado para este trimestre. Las actividades fueron: Muestra de evaluación de productos PACMYC en el marco de la Feria del Libro 2015, dictaminación de proyectos, entrega de recursos a proyectos, exposición de dibujo de proyectos PACMYC. Entre otros.

META 12:**Realizar actividades a través del Programa para Públicos Específicos.**

Meta cumplida.

META 13:**Realizar actividades a través del Programa de Desarrollo Cultural de la Juventud.**

La meta del Programa de Desarrollo Cultural de la Juventud rebasó lo originalmente programado, ya que se reportaron veintiocho (28) actividades más de lo esperado para este trimestre. Las actividades fueron: Taller de dramaturgia, taller de elaboración de títeres, taller de elaboración de calaveras en papel maché, Presentación de la Feria del Tamal y Teatro hecho por jóvenes, entre otros.

META 14:**Realizar actividades a través del Programa de Desarrollo Cultural Infantil, Alas y Raíces.**

La meta del Programa de Desarrollo Cultural Infantil Alas y Raíces rebasó lo originalmente programado, ya que se reportaron treinta y dos (32) actividades más de lo esperado para este trimestre. Las actividades fueron: Visitas a la Ludoteca, taller de plastilina impartido por Dario Sotelo y el Concurso de Pastorela.

META 15:**Realizar actividades a través del Fondo de Lectura**

Meta cumplida.

ACCIÓN (3)

Convenir y apoyar con artistas, creadores, promotores y trabajadores culturales, organismos e Instituciones, para el desarrollo de actividades artístico culturales.

ACTIVIDADES:**META 16:****Apoyar a la comunidad artística, organismos e Instituciones en eventos artístico culturales.**

Durante este trimestre se apoyaron dieciséis (16) actividades artísticas más de lo esperado para este trimestre, ya que a través de la Dirección General se apoyaron eventos como: Feria del Tamal; Festival del Migrante; Festival Cultural de Otoño en Cananea; 2do. Festival Cultural del Ajo, municipio de Arizpe; 5to. Festival del Bacanora, en el municipio de Bacanora; Festival de Arte y Cultural Tetabiakte, municipio de Cajeme; entre otros.

META 17:**Celebrar convenios con el Conaculta, Instituciones municipales, educativas, asociaciones civiles, públicas y privadas.**

En este trimestre se rebasó la meta con dos (2) convenios más de lo programado originalmente firmados en el marco del Programa Editorial de Sonora para la edición de los libros: "Santo y seña. Relevos literarios sobre el Enmascarado de Plata", "De la nostalgia y otros vampiros".

META 18:**Participar en reuniones de desarrollo cultural y del Consejo Directivo.**

Meta cumplida.

COORDINACIÓN GENERAL DE RED CULTURAL

PROCESO (2)

Brindar servicios culturales de calidad en todas las comunidades de la Entidad.

ACCIÓN

Difundir la cultura en el Estado

ACTIVIDADES:

META 19:

Organizar y realizar eventos artístico culturales, así como eventos realizados y apoyados por las áreas de Festivales y Artes Escénicas.

Durante este trimestre la meta rebasó lo programado con ciento ochenta y dos (182) eventos artístico-culturales más de los programados originalmente, que se realizaron en el marco de: Festival Luna de la Montaña en Huachinera, Sonora, Festival Cultural de Otoño en Cananea, Festival del Migrante, Muestra Estatal de Teatro, Íntimamente Teatral, Programa de Escénicas.

META 20:

Organizar concursos de artes escénicas.

Meta cumplida. Se realizó el Concurso de Pastorela.

COORDINACIÓN GENERAL DE BIBLIOTECAS Y PATRIMONIO CULTURAL

PROCESO (3)

Contribuir a la preservación y fortalecimiento de la riqueza cultural y el desarrollo indígena, así como fomentar el hábito a la lectura en el Estado.

ACCIÓN (1)

Fomentar el hábito por la lectura

ACTIVIDADES:

META 21:

Realizar actividades en las bibliotecas públicas de la red estatal de bibliotecas.

Se reportaron sesenta y un (61) actividades de fomento a la lectura más de lo esperado, las cuales se realizaron a través de la Red Estatal de Bibliotecas Públicas.

META 22:

Realizar actividades en salas de lectura.

Respecto al Anteproyecto del Presupuesto 2015, se reportaron doscientas (200) actividades de fomento a la lectura más de lo esperado, realizadas en las Salas de Lectura.

META 23:

Realizar actividades a través del Programa Sonora Lee.

Se reportaron diecisiete (17) actividades de fomento a la lectura más de lo esperado, las cuales se realizaron a través de círculos de lectura.

META 24:

Organizar y realizar la Feria del Libro.

Meta programada a cero.

ACCIÓN (2)

Organizar concursos de literatura y en bibliotecas

ACTIVIDADES:

META 25:

Concursos del Libro Sonorense.

En este cuarto trimestre se cumplió la meta satisfactoriamente. Se premió el Concurso de Libro Sonorense género Novela y Dramaturgia.

META 26:**Concurso de Literatura Intersecundarias.**

Meta cumplida en segundo trimestre.

META 27:**Concurso Infantil de Creación Literaria “Enriqueta Montañó de Parodi”.**

Meta cumplida en segundo trimestre.

META 28:**Concurso Juvenil de Literatura “Ma. Guadalupe Rico de Ramírez”.**

Meta cumplida en segundo trimestre.

META 29:**Certámenes de Fomento a la Lectura.**

Meta cumplida en segundo trimestre, la premiación se llevo a cabo en este cuarto trimestre.

META 30:**Juegos Florales Anita Pompa de Trujillo**

Meta cumplida, se premió el Concurso Literario "Juegos Florales Anita Pompa de Trujillo", el cual estaba calendarizado en el tercer trimestre.

META 31:**Certamen de Investigación sobre la celebración del Día de Muertos.**

Meta cumplida.

META 32:**Certamen de Calaveras Literarias.**

Meta cumplida.

META 33:**Concurso Una Anotación por la Lectura.**

No se cumplió la meta. No hubo presupuesto para la realización del concurso "Una Anotación por la Lectura", que organizaba el Instituto Sonorense de Cultura en coordinación con el Club Naranjeros de Hermosillo.

ACCIÓN (3)

Edición, impresión, presentación y venta de Libros editados por el ISC

ACTIVIDADES:**META 34:****Realizar ediciones de libros.**

Meta cumplida. Se firmó convenio para la edición de dos libros.

META 35:**Realizar impresiones de libros.**

Meta cumplida. Impresión del libro de Cocina Sonorense.

META 36:**Realizar presentaciones de libros.**

En el marco de la Feria del Libro 2015, se realizaron cinco (5) presentaciones de libros.

META 37:

Realizar venta de libros.

El área de recepción de este Instituto, envía cada trimestre un informe de ventas de los libros que se exhiben en la Sala de Arte.

ACCIÓN (4)**Realizar actividades artístico culturales en los museos que integran la Red Estatal
ACTIVIDADES:****META 38:****Atención a visitantes en los museos de la Red Estatal.**

La meta rebasó lo originalmente programado para este cuarto trimestre con tres mil setecientos sesenta y seis (3,766) visitantes a los Museos que integran la Red Estatal, se registró más afluencia de visitantes de lo esperado debido al aprovechamiento de estos espacios para la realización de eventos artístico culturales que fomentan el aprecio a la pervivencia del patrimonio cultural de nuestro Estado.

ACCIÓN (5)**Realizar actividades que promuevan y difundan las culturas populares y la actividad de los grupos étnicos del Estado
ACTIVIDADES:****META 39:****Realizar talleres y actividades artístico culturales en centros culturales indígenas y centros de culturas populares.**

Se realizaron ochenta y tres (83) actividades de cultura indígena más de lo programado para este cuarto, se impartieron talleres en los centros de cultura Yaqui y Mayo principalmente.

META 40:**Realizar capacitaciones a promotores culturales indígenas.**

Meta cumplida.

META 41:**Realizar investigaciones de campo con las diferentes Etnias del Estado.**

Meta cumplida.

COORDINACIÓN GENERAL DE PROMOCIÓN MUSICAL Y ARTES VISUALES**PROCESO (4)****Promover la música y las artes en el Estado.****ACCIÓN (1)****Realizar eventos artístico culturales a través de las áreas de música.****ACTIVIDADES:****META 42:****Ofrecer conciertos de temporada de la Orquesta Filarmónica de Sonora.**

En el marco de los concierto de temporada, se cumplió con el número de conciertos programados para esta meta.

META 43:**Ofrecer conciertos de temporada de la Orquesta Juvenil de Sonora.**

Meta programada a cero en este tercer trimestre. En el marco de los concierto de temporada, se realizaron dos (2) conciertos más de lo programado. Se realizó un concierto de cámara en el Teatro Íntimo de Casa de la Cultura y otro concierto en el marco de la Feria del Tamal en la Plaza de la Candelaria.

META 44:**Ofrecer conciertos de temporada de la Banda de Música del Estado.**

Por cuestiones presupuestales en este cuarto trimestre no se realizaron los ocho (8) conciertos que se habían programado para la segunda temporada de la Banda de Música, sin embargo cabe destacar la participación y presencia de la Banda de Música del Estado concierto en el marco del Aniversario de la Gesta Heroica de Jesús García en el municipio de Nacoziari, Cierre de la Semana Cultural de Penitenciarias, Aniversario del Servidor Público y Concierto Navideño en el municipio de Nogales, entre otros.

ACCIÓN (2)**Realizar eventos de Artes Visuales.****ACTIVIDADES:****META 45:****Realizar exposiciones y talleres.**

Se realizaron dos (2) exposiciones más de lo estimadas para este cuarto trimestre, las cuales son: "Colectiva Viajes y Miradas", exposición de pintura "Con el Sol de Frente", entre otras.

META 46:**Organizar y realizar Fotoseptiembre.**

Meta cumplida.

META 47:**Realizar eventos cinematográficos y actividades que promuevan el séptimo arte en la Entidad.**

En este se realizó (1) actividad cinematográfica más de lo esperado para este cuarto trimestre.

COORDINACIÓN GENERAL DE CASA DE LA CULTURA**PROCESO (5)**

Iniciación artística para niños, jóvenes y adultos de diversos sectores de la sociedad sonorenses

ACCION (1)**Ofrecer talleres de educación artística****ACTIVIDADES:****META 48:**

Ofrecer talleres de educación artística a través de la casa de la cultura, en semestres regulares y de verano, así como los del programa de música orquestal.

Se realizaron ocho (8) talleres artísticos más de lo programado para este trimestre.

META 49:

Ofrecer talleres de educación artística a través de casa de la cultura en la comunidad

Respecto a lo programado en el Anteproyecto para el Presupuesto 2015, se rebasó la meta con una (1) actividad.

META 50:

Realizar eventos culturales en las instalaciones de Casa de la Cultura y en la comunidad.

No se cumplió la meta en este tercer trimestre, ya que se estuvieron realizando trabajos de rehabilitación en las instalaciones de Casa de la Cultura.

COORDINACIÓN GENERAL DE ADMINISTRACIÓN**PROCESO (6)**

Administrar adecuadamente el ejercicio y control del presupuesto autorizado al Instituto, así como proponer oportunamente las modificaciones que requiera, de acuerdo a las disposiciones legales y presupuestales.

ACCION (1)**Restaurar, rehabilitar y equipar espacios culturales en distintos municipios del estado.****ACTIVIDADES:****META 51:****Mantener en buen estado los edificios del ISC.**

En el cuarto trimestre se reportaron cuatro (4) acciones de mejora a la infraestructura cultural, las cuales se realizaron en: Centro de Cultura Yaqui Rahum, Centro de Cultura Yaqui de Huiviris, Centro de Cultura Yaqui Loma de Guamuchil, además de la construcción de escaleras de emergencia en Casa de la Cultura.

ACCION (2)**Dar seguimiento al presupuesto autorizado y metas establecidas para la actividad cultural****META 52:****Elaborar informes de presupuesto y seguimiento de metas, que evidencien el propósito institucional.**

Se entregaron informes trimestrales de acuerdo a lo programado.

DIRECCIÓN GENERAL**PROYECTO****Centro de las Artes Cinematográficas del Noroeste****META 53:****Instalar un espacio cultural que albergue una sala de cine, un centro de investigación, mediateca, fonoteca, una librería especializada, y áreas sociales como cafetería, dulcería y jardines desérticos.**

Se entregó SIRE del Avance del Centro de las Artes Cinematográficas del Noroeste.

- El importe total de relación de concepto de obra estimados del periodo del 27 de julio de 2015 al 29 de febrero de 2016 es por un total de \$ 7'718,251.27, según contrato No.ISC/OBRA/177-04-2015.
- El importe total de relación de concepto de obra estimados del periodo del 1 de mayo al 31 de diciembre de 2015 es por un total de \$21'470,452.14, según contrato No.ISC/OBRA/356-07-2015.

A u t o r i z ó:

LIC. MARIO WELFO ÁLVAREZ BELTRÁN
Directora General**R e v i s ó:****E l a b o r ó:**

LIC. EDUARDO GÓMEZ ARRENDO
Coordinador General de Administración

C.P. ALMA RITA VALDEZ LUGO
Coordinadora de Contabilidad



GOBIERNO
DEL ESTADO
DE SONORA

Biblioteca Pública Jesús Corral Ruiz

**Sistema Estatal de Evaluación
Estado de Situación Financiera
Ente Biblioteca Pública Jesús Corral Ruiz
Al 31 de Diciembre de 2015**

ETCA-I-01

(PESOS)

TRIMESTRE: CUARTO DE 2015

ACTIVO	2015	2014	PASIVO	2015	2014
Activo Circulante			Pasivo Circulante		
Efectivo y Equivalentes	191,896	435,974	Cuentas por Pagar a Corto Plazo	1,137,883	219,791
Derechos a Recibir Efectivo o Equivalentes		176,041	Documentos por Pagar a Corto Plazo		
Derechos a Recibir Bienes o Servicios			Porción a Corto Plazo de la Deuda Pública a Largo Plazo		
Inventarios			Títulos y Valores a Corto Plazo		
Almacenes			Pasivos Diferidos a Corto Plazo		
Estimación por Pérdida o Deterioro de Activos Circulantes			Fondos y Bienes de Terceros en Garantía y/o Administración a Corto Plazo		
Otros Activos Circulantes	2,544		Provisiones a Corto Plazo		
			Otros Pasivos a Corto Plazo	118,614	45,231
<i>Total de Activos Circulantes</i>	<i>194,441</i>	<i>612,015</i>	<i>Total de Pasivos Circulantes</i>	<i>1,256,497</i>	<i>265,022</i>
Activo No Circulante			Pasivo No Circulante		
Inversiones Financieras a Largo Plazo			Cuentas por Pagar a Largo Plazo		
Derechos a Recibir Efectivo o Equivalentes a Largo Plazo			Documentos por Pagar a Largo Plazo		
Bienes Inmuebles, Infraestructura y Construcciones en Proceso	27,892,502	27,892,502	Deuda Pública a Largo Plazo		
Bienes Muebles	4,613,315	4,365,376	Pasivos Diferidos a Largo Plazo		
Activos Intangibles			Fondos y Bienes de Terceros en Garantía y/o en Administración a Largo Plazo		
Depreciación, Deterioro y Amortización Acumulada de Bienes			Provisiones a Largo Plazo		
Activos Diferidos					
Estimación por Pérdida o Deterioro de Activos no Circulantes					
Otros Activos no Circulantes					
<i>Total de Activos No Circulantes</i>	<i>32,505,817</i>	<i>32,257,878</i>	<i>Total de Pasivos No Circulantes</i>	<i>0</i>	<i>0</i>
Total de Activos	32,700,257	32,869,894	Total de Pasivo	1,256,497	265,022
			Hacienda Pública/Patrimonio		
			Hacienda Pública/Patrimonio Contribuido		
			Aportaciones		
			Donaciones de Capital		
			Actualización de la Hacienda Pública/Patrimonio	32,505,817	32,257,878
			Hacienda Pública/Patrimonio Generado		
			Resultados del Ejercicio (Ahorro/ Desahorro)	-1,409,050	92,683
			Resultados de Ejercicios Anteriores	346,993	254,310
			Revalúos		
			Reservas		
			Rectificaciones de Resultados de Ejercicios Anteriores		
			Exceso o Insuficiencia en la Actualización de la Hacienda Pública/Patrimonio		
			Resultado por Posición Monetaria		
			Resultado por Tenencia de Activos no Monetarios		
			<i>Total Hacienda Pública/Patrimonio</i>	<i>31,443,760</i>	<i>32,604,872</i>
			Total de Pasivo y Hacienda Pública/Patrimonio	32,700,257	32,869,894

**Sistema Estatal de Evaluación
Estado de Actividades
Ente Biblioteca Pública Jesús Corral Ruiz
Del 01 de Enero al 31 de Diciembre de 2015
(PESOS)**

	<u>2015</u>	<u>2014</u>
INGRESOS Y OTROS BENEFICIOS		
Ingresos de la Gestión:		
Impuestos		
Cuotas y Aportaciones de Seguridad Social		
Contribuciones de Mejoras		
Derechos		
Productos de Tipo Corriente ¹		
Aprovechamientos de Tipo Corriente		
Ingresos por Venta de Bienes y Servicios	492,226	434,299
Ingresos no Comprendidos en las Fracciones de la Ley de Ingresos Causados en Ejercicios Fiscales Anteriores Pendientes de Liquidación o Pago		
Participaciones, Aportaciones, Transferencias, Asignaciones, Subsidios y Otras Ayudas		
Participaciones y Aportaciones		
Transferencia, Asignaciones, Subsidios y Otras Ayudas	4,707,572	5,943,056
Otros Ingresos y Beneficios		
Ingresos Financieros		
Incremento por Variación de Inventarios		
Disminución del Exceso de Estimaciones por Pérdida o Deterioro u Obsolescencia		
Disminución del Exceso de Provisiones		
Otros Ingresos y Beneficios Varios	436,035	718,000
Total de Ingresos y Otros Beneficios	5,635,832	7,095,355
GASTOS Y OTRAS PÉRDIDAS		
Gastos de Funcionamiento		
Servicios Personales	5,622,487	5,276,692
Materiales y Suministros	304,863	257,167
Servicios Generales	952,414	1,435,041
Transferencia, Asignaciones, Subsidios y Otras Ayudas		
Transferencias Internas y Asignaciones al Sector Público		
Transferencias al Resto del Sector Público		
Subsidios y Subvenciones		
Ayudas Sociales		
Pensiones y Jubilaciones		
Transferencias a Fideicomisos, Mandatos y Contratos Análogos		
Transferencias a la Seguridad Social		
Donativos		
Transferencias al Exterior		
Participaciones y Aportaciones		
Participaciones		
Aportaciones		
Convenios		
Intereses, Comisiones y Otros Gastos de la Deuda Pública		
Intereses de la Deuda Pública		
Comisiones de la Deuda Pública		
Gastos de la Deuda Pública		
Costo por Coberturas		
Apoyos Financieros		
Otros Gastos y Pérdidas Extraordinarias		
Estimaciones, Depreciaciones, Deterioros, Obsolescencia y Amortizaciones		
Provisiones		
Disminución de Inventarios		
Aumento por Insuficiencia de Estimaciones por Pérdida o Deterioro y Obsolescencia		
Aumento por Insuficiencia de Provisiones		
Otros Gastos	165,118	33,772
Inversión Pública		
Inversión Pública no Capitalizable		
Total de Gastos y Otras Pérdidas	7,044,882	7,002,672
Resultados del Ejercicio (Ahorro/Desahorro)	-1,409,050	92,683

¹ No se incluyen: Utilidades e Intereses. Por regla de presentación se revelan como Ingresos Financieros.

Sistema Estatal de Evaluación
Flujo de Efectivo
Ente Biblioteca Pública Jesús Corral Ruiz
al 31 de Diciembre de 2015
(PESOS)

Concepto	<u>2015</u>	<u>2014</u>
Flujos de Efectivo de las Actividades de Operación		
Origen	5,635,832	7,095,355
Impuestos		
Cuotas y Aportaciones de Seguridad Social		
Contribuciones de mejoras		
Derechos		
Productos de Tipo Corriente		
Aprovechamientos de Tipo Corriente		
Ingresos por Venta de Bienes y Servicios	492,226	434,299
Ingresos no Comprendidos en las Fracciones de la Ley de Ingresos Causados en Ejercicios Fiscales Anteriores Pendientes de Liquidación o Pago		
Participaciones y Aportaciones		
Transferencias, Asignaciones y Subsidios y Otras Ayudas	4,707,572	5,943,056
Otros Orígenes de Operación	436,035	718,000
Aplicación	7,044,882	7,002,672
Servicios Personales	5,622,487	5,276,692
Materiales y Suministros	304,863	257,167
Servicios Generales	952,414	1,435,041
Transferencias Internas y Asignaciones al Sector Público		
Transferencias al resto del Sector Público		
Subsidios y Subvenciones		
Ayudas Sociales		
Pensiones y Jubilaciones		
Transferencias a Fideicomisos, Mandatos y Contratos Análogos		
Transferencias a la Seguridad Social		
Donativos		
Transferencias al Exterior		
Participaciones		
Aportaciones		
Convenios		
Otras Aplicaciones de Operación	165,118	33,772
Flujos Netos de Efectivo por Actividades de Operación	-1,409,050	92,683
Flujos de Efectivo de las Actividades de Inversión		
Origen		
Bienes Inmuebles, Infraestructura y Construcciones en Proceso		
Bienes Muebles		
Otros Orígenes de Inversión		
Aplicación		
Bienes Inmuebles, Infraestructura y Construcciones en Proceso		
Bienes Muebles		
Otras Aplicaciones de Inversión		
Flujos Netos de Efectivo por Actividades de Inversión		
Flujo de Efectivo de las Actividades de Financiamiento		
Origen	2,749,761	2,298,442
Endeudamiento Neto		
Interno	399,245	87,508
Externo	2,350,516	2,210,934
Otros Orígenes de Financiamiento		
Aplicación	1,584,790	2,528,603
Servicios de la Deuda		
Interno	147,337	245,412
Externo	1,437,453	2,283,191
Otras Aplicaciones de Financiamiento		
Flujos netos de Efectivo por Actividades de Financiamiento	1,164,972	-230,162
Incremento/Disminución Neta en el Efectivo y Equivalentes al Efectivo	-244,078	-137,478
Efectivo y Equivalentes al Efectivo al Inicio del Ejercicio	435,974	573,453

Sistema Estatal de Evaluación
Estado de Variación en la Hacienda Pública
Ente Biblioteca Pública Jesús Corral Ruiz
al 31 de Diciembre de 2015
(PESOS)

Concepto	Hacienda Pública / Patrimonio Contribuido	Hacienda Pública / Patrimonio Generado de Ejercicio Anteriores	Hacienda Pública / Patrimonio Generado del Ejercicio	Ajustes por Cambios de Valor	Total
Rectificaciones de Resultados de Ejercicios Anteriores					
Patrimonio Neto Inicial Ajustado del Ejercicio	32,257,878	0	0	0	32,257,878
Aportaciones	32,257,878	0	0	0	32,257,878
Donaciones de Capital	0	0	0	0	0
Actualización de la Hacienda Pública/Patrimonio	0	0	0	0	0
Variaciones de la Hacienda Pública / Patrimonio Neto del Ejercicio	0	346,993	-585,196	0	-238,202
Resultados del Ejercicio (Ahorro/Desahorro)	0	0	-585,196	0	-585,196
Resultados de Ejercicios Anteriores	0	346,993	0	0	346,993
Revalúos	0	0	0	0	0
Reservas	0	0	0	0	0
Hacienda Pública / Patrimonio Neto Final del Ejercicio 2014-1	32,257,878	346,993	-585,196	0	32,019,676
Cambios en la Hacienda Pública / Patrimonio Neto del Ejercicio 2015	247,939	0	0	0	247,939
Aportaciones	247,939	0	0	0	247,939
Donaciones de Capital	0	0	0	0	0
Actualización de la Hacienda Pública/Patrimonio	0	0	0	0	0
Variaciones de la Hacienda Pública / Patrimonio Neto del Ejercicio	0	346,993	-1,409,050	0	-1,062,056
Resultados del Ejercicio (Ahorro/Desahorro)	0	0	-1,409,050	0	-1,409,050
Resultados de Ejercicios Anteriores	0	346,993	0	0	346,993
Revalúos	0	0	0	0	0
Reservas	0	0	0	0	0
Saldo Neto en la Hacienda Pública / Patrimonio 2015	32,505,817	346,993	-1,409,050	0	31,443,760

Sistema Estatal de Evaluación
Estado de Cambios en la Situación Financiera
Ente Biblioteca Pública Jesús Corral Ruiz
al 31 de Diciembre de 2015
(PESOS)

	<u>Origen</u>	<u>Aplicación</u>
Activo	(2015 - 2014-1)	
Activo Circulante	-	+
Efectivo y Equivalentes	-244,078	
Derechos a Recibir Efectivo o Equivalentes	-173,497	
Derechos a Recibir Bienes o Servicios		
Inventario		
Almacenes		
Estimación por Pérdida o Deterioro de Activos Circulantes		
Otros Activos Circulantes		
Activo No Circulante		
Inversiones Financieras a Largo Plazo		
Derechos a Recibir Efectivo o Equivalentes a Largo Plazo		
Bienes Inmuebles, Infraestructura y Construcciones en Proceso	0	0
Bienes Muebles		247,939
Activos Intangibles		
Depreciación, Deterioro y Amortización Acumulada de Bienes		
Activos Diferidos		
Estimación por Pérdida o Deterioro de Activos no Circulantes		
Otros Activos no Circulantes		
Pasivo		
Pasivo Circulante	(2015-1 - 2014)	
Cuentas por Pagar a Corto Plazo	+	-
Documentos por Pagar a Corto Plazo		
Porción a Corto Plazo de la Deuda Pública a Largo Plazo		
Títulos y Valores a Corto Plazo		
Pasivos Diferidos a Corto Plazo		
Fondos y Bienes de Terceros en Garantía y/o Administración a Corto Plazo		
Provisiones a Corto Plazo		
Otros Pasivos a Corto Plazo	-517,507	
Pasivo No Circulante		
Cuentas por Pagar a Largo Plazo		
Documentos por Pagar a Largo Plazo		
Deuda Pública a Largo Plazo		
Pasivos Diferidos a Largo Plazo		
Fondos y Bienes de Terceros en Garantía y/o en Administración a Largo Plazo		
Provisiones a Largo Plazo		
HACIENDA PUBLICA/PATRIMONIO	(2015-1 - 2014)	
Hacienda Pública/Patrimonio Contribuido	+	-
Aportaciones	247,939	
Donaciones de Capital		
Actualización de la Hacienda Pública/Patrimonio		
Hacienda Pública/Patrimonio Generado		
Resultados del Ejercicio (Ahorro/ Desahorro)		-1,409,050
Resultados de Ejercicios Anteriores	92,683	
Revalúos		
Reservas		
Rectificaciones de Resultados de Ejercicios Anteriores		
Excesos o Insuficiencia en la Actualización de la Hacienda Pública/Patrimonio		
Resultado por Posición Monetaria		
Resultado por Tenencia de Activos no Monetarios		

**Sistema Estatal de Evaluación
Informe sobre Pasivos Contingentes
Ente Biblioteca Pública Jesús Corral Ruiz
al 31 de Diciembre de 2015
(PESOS)**

A Corto Plazo

A Mediano Plazo

En cumplimiento a lo dispuesto al artículo 46, fracción I, de la Ley General de Contabilidad Gubernamental, en relación al Informe Sobre Pasivos Contingentes, se informa que Biblioteca Pública Jesús Corral Ruiz al 30 de septiembre de 2015, no tiene pasivos contingentes que deriven de alguna obligación posible presente o futura, cuya existencia y/o realización sea incierta, y en consecuencia no es aplicable el Informe sobre pasivos contingentes.

Se manifiesta que los pasivos que contiene la información financiera, en todos los casos corresponde a obligaciones reales derivadas de la recepción a plena satisfacción de bienes y/o servicios debidamente devengados, o bien, corresponden a retenciones a favor de terceros, cuyo pago se encuentra pendiente al 30 de septiembre de 2015, y no corresponden a juicios, garantías, avales, costos de planes de pensiones ni jubilaciones.

A Largo Plazo

Biblioteca Pública Jesús Corral Ruiz
Notas a los Estados Financieros al 31 de diciembre de 2015

I.- Notas de Desglose:

I.I Información Contable

1) Notas al Estado de Situación Financiera

Activo

Efectivo y Equivalentes

El saldo de este rubro se integra:

Cuenta	2015	2014
Fondo Fijo de Caja	\$ 0	\$ 0
Bancos	\$ 191,896	\$ 435,974
Total	\$ 191,896	\$ 435,974

Derechos a recibir efectivo y Equivalentes y Bienes o Servicios a Recibir

El saldo de este rubro se integra:

Cuenta	2015	2014
Deudores Diversos	\$ -1,763	\$ 176,041
Funcionarios y Empleados	\$ 211	\$ 0
Pagos Anticipados	\$ 0	\$ 0
I.V.A. Acreditable	\$ 4,096	\$ 0
Total	\$ 2,544	\$ 0

Bienes Disponibles para su transformación o Consumo (inventarios)

No Aplica

Inversiones Financieras

No aplica

Bienes Muebles, Inmuebles e Intangibles

El saldo de este rubro se integra:

Cuenta	2015	2014
Terreno	\$ 16,460,180	\$ 16,460,180
Edificio	\$ 11,432,322	\$ 11,432,322
Libros	\$ 1,931,250	\$ 1,833,429
Muebles y Enseres	\$ 604,645	\$ 603,111
Instalaciones y Equipo	\$ 904,237	\$ 904,237
Equipo de Transporte	\$ 604,138	\$ 604,138
Equipo de Computo	\$ 569,045	\$ 420,461
Total	\$ 32,505,817	\$ 32,257,878

No se cuenta con método de depreciación, los activos se encuentran en estado apropiado para su uso.

Los bienes intangibles no aplican.

C. Rossana Robinson Bours Muñoz
Directora General

C.P. Oscar Valdez Delgado
Contador

Biblioteca Pública Jesús Corral Ruiz
Notas a los Estados Financieros al 31 de diciembre de 2015

Estimaciones y Deterioros

No aplica

Otros activos

No aplica

Pasivo

El saldo de este rubro se integra:

Cuenta	2015	2014
Impuestos por pagar	\$ 1,137,883	\$ 219,791
Fondo Ahorro	\$ 20	\$ 0
Acreeedores Diversos	\$ 118,614	\$ 45,231
Fondo de retiro	\$ 0	\$ 0
Total	\$ 1,256,497	\$ 265,022

Fondos de Bienes de Terceros en Administración y/o en Garantía a corto y largo plazo

No aplica

Pasivos Diferidos y Otros

No Aplica

2) Notas al Estado de Variaciones en la Hacienda Pública/Patrimonio

Cuenta	2015	2014
Remanente de ejercicios anteriores	\$ 346,993	\$ 254,310
Remanente o déficit del ejercicio	\$ -1,409,050	\$ 92,683
Patrimonio de activos fijos	\$ 32,505,817	\$ 32,257,878
Total	\$ 31,443,760	\$ 32,604,872

3) Notas al Estado de Actividades

Ingresos de Gestión

Cuenta	Original	Modificado	Acumulado
Federal	\$ 0	\$ 0	\$ 0
Estatal	\$ 5,720,377	\$ 6,705,928	\$ 4,707,572
Municipal	\$ 300,000	\$ 300,000	\$ 0
Total	\$ 6,020,377	\$ 7,005,928	\$ 4,707,572

Aportaciones recibidas por el Gobierno del Estado de Sonora y H. Ayuntamiento de Cajeme para la operación de la Biblioteca Pública Jesús Corral Ruiz.

Biblioteca Pública Jesús Corral Ruiz
Notas a los Estados Financieros al 31 de diciembre de 2015

Otros Ingresos

Cuenta	2015	2014
Donativos	\$ 360,000	\$ 250,000
Renta Auditorio	\$ 76,035	\$ 41,320
Credenciales	\$ 35,453	\$ 37,586
Copias	\$ 7,952	\$ 7,747
Papelería	\$ 4,639	\$ 4,017
Red Computo	\$ 70,124	\$ 75,513
Multas	\$ 17,705	\$ 17,286
Diversos	\$ 8,941	\$ 5,945
Comisión por refrescos	\$ 8,949	\$ 8,048
Talleres	\$ 75,910	\$ 79,499
Renta instalaciones	\$ 250	\$ 1,255
Reciclaje	\$ 4,825	\$ 829
Libros	\$ 6,711	\$ 10,416
Comisión consignación libros	\$ 400	\$ 259
Bazar de libros permanente	\$ 8,440	\$ 7,915
Camión	\$ 0	\$ 0
Cafetería	\$ 241,925	\$ 136,662
Total	\$ 928,261	\$ 684,297

Gastos y Otras pérdidas

Cuenta	2015
11301.- Sueldos	\$ 1,385,226

La cuenta de sueldos, es la única que representa más del 10% del total de los gastos del Organismo, alcanzando un porcentaje del 19.66%.

4) Notas al Estado de Flujos de Efectivo

Efectivo y equivalentes

Cuenta	2015	2014
Bancos	\$ 191,896	\$ 435,974
Total Efectivo y Equivalentes	\$ 191,896	\$ 435,974

Biblioteca Pública Jesús Corral Ruiz
Notas a los Estados Financieros al 31 de diciembre de 2015

Adquisición de Bienes Muebles

1	COMPUTADORA ADAPTADA CIEGOS	36,500
1	COMPUTADORA ADAPTADA CIEGOS	36,500
1	COMPUTADORA ADAPTADA CIEGOS	36,500
1	COMPUTADORA ADAPTADA CIEGOS	36,500
1	LECTOR DE CD PORTATIL COMP. CIEGOS	646
1	LECTOR DE CD PORTATIL COMP. CIEGOS	646
1	LECTOR DE CD PORTATIL COMP. CIEGOS	646
1	LECTOR DE CD PORTATIL COMP. CIEGOS	646
1	HORNO DE MICROONDAS MARCA LG	1,533
	TOTAL	150,117

Estas adquisiciones se realizarán con ingresos propios a través de donativos recibidos de la sociedad civil.

Conciliación de la Cuenta de Ahorro/Desahorro

No aplica

I.II Información Presupuestal

Presupuesto por Capítulo 2015					
Capítulo	Concepto	Autorizado	Modificado	Ejercido	Variación
1000	Servicios Personales	\$4,803,820	\$5,789,371	\$ 5,622,487	\$ 166,884
2000	Materiales y Suministros	332,004	332,004	304,863	27,141
3000	Servicios Generales	968,629	968,629	952,414	16,215
5000	Bienes Muebles e Inmuebles	32,370	168,370	165,118	3,252
Total:		\$6,126,823	\$7,676,598	\$7,002,672	\$ 213,492

Las variaciones presupuestales de presentaron por no haber obtenido el recurso para su aplicación.

Biblioteca Pública Jesús Corral Ruiz
Notas a los Estados Financieros al 31 de diciembre de 2015

Concepto	Autorizado	Modificado	Recaudados	Variación
Estatales	\$ 5,720,377	\$ 6,705,928	\$ 4,707,572	\$1,998,356
Federales	0	0	0	0
Ingresos Propios	404,446	404,446	928,261	523,815
Total:	\$6,124,823	\$ 7,110,374	5,635,833	2,522,171

Las variaciones presupuestales en los ingresos estatales de presentaron por no haber obtenido el recurso.

Las variaciones en ingresos propios se presentaron porque se depende de las ventas y servicios que otorgamos a los usuarios y del apoyo de la sociedad civil con donativos y son variables.

II. Notas de Memoria (cuentas de orden)

Cuentas de orden contables y presupuestarias:

Contables:

Equipo de Transporte otorgado en Comodato (COD)	\$159,960	
Otorgamiento en Comodato de Equipo Transporte (COA)		\$159,560

Camión Escolar Marca International Modelo 1995, Serie 1AVBBAAP1SH259910 fue entregado mediante contrato de comodato a H. Cuerpo de Bomberos de Cajeme el 1 de enero de 2015.

Libros en consignación para venta Instituto Sonorense Cultura(COA)	\$ 7,950	
Consignación de libros para venta Instituto Sonorense Cultura(COD)		\$ 7,950

Libros en consignación para venta Colegio Sonora(COA)	\$25,290	
Consignación de libros para venta Colegio Sonora(COD)		\$25,290

Libros otorgados en consignación para venta en instalaciones de Biblioteca Pública Jesús Corral Ruiz.

III Notas de Gestión Administrativa

1. Introducción

Los estados financieros presentados proveen la información necesaria y suficiente para su utilización por los Órganos de Gobierno de Biblioteca Pública Jesús Corral Ruiz.

2. Panorama Económico y Financiero

C. Rossana Robinson Bours Muñoz
Directora General

C.P. Oscar Valdez Delgado
Contador

Biblioteca Pública Jesús Corral Ruiz
Notas a los Estados Financieros al 31 de diciembre de 2015

Este ejercicio se estuvo trabajando con restricciones en el gasto de operación ya que no fue posible recibir por parte del Estado los subsidios correspondientes por este concepto por los meses de enero, febrero, abril, mayo, junio, julio y agosto, y en servicios personales la segunda quincena del mes de junio, primera y segunda quincena de julio y primera y segunda quincena de agosto. Se presentaron apoyos extraordinarios por parte de la sociedad civil que permitieron mantener en servicio al Organismo.

3 Autorización e Historia

La Biblioteca Pública Jesús Corral Ruiz, se crea como un Organismo Público Descentralizado de la Administración Pública Estatal, mediante Boletín Oficial Edición Especial Número 15, sección I, de fecha 19 de febrero 2004 y Boletín No. 3 Sección I del Lunes 11 de julio 2005. (Que reforma deroga y adiciona diversas disposiciones), dotado de personalidad jurídica y patrimonio propios.

4 Organización y Objeto Social

a) Objeto Social

Llevar a cabo la creación, consolidación, operación, desarrollo y administración en general de Bibliotecas Públicas en la circunscripción territorial correspondiente al Municipio de Cajeme, así como la realización de todo tipo de actos necesarios para coadyuvar en la consolidación e impulso del proceso educativo y en la difusión de la cultura, dentro de la misma circunscripción.

b) Principal actividad

Integrar y conservar un acervo de publicaciones informativas, recreativas y formativas; así como obras de consulta y publicaciones periódicas, así como eventos de difusión cultural que respondan a las necesidades culturales, educativas y de desarrollo de los habitantes de la localidad.

c) Ejercicio fiscal

2014

d) Régimen Jurídico

La Biblioteca esta agrupada al sector educativo y es coordinada por la Secretaría de Educación y Cultura, en los términos que establece la Ley Orgánica del Poder Ejecutivo del Estado de Sonora.

e) Consideraciones fiscales

Persona Moral con fines no lucrativos, con la obligación de retener ISR por salario y por Servicios Profesionales y Pago de IVA por las actividades que originan ingresos propios.

f) Estructura Organizacional básica

Junta Directiva
Dirección General
Consejo Consultivo

C. Rossana Robinson Bours Muñoz
Directora General

C.P. Oscar Valdez Delgado
Contador

5. Bases de Preparación de los Estados Financieros

Los estados financieros de Biblioteca Pública Jesús Corral Ruiz, han sido preparados de acuerdo con la Ley de Contabilidad Gubernamental del Estado de Sonora.

6. Políticas de Contabilidad Significativas

Principales políticas contables

- a) Costo histórico: los bienes que se registran a su costo de adquisición, no reconociendo los efectos de la inflación en sus estados financieros.
- b) Base de registro: los gastos se reconocen y se registran en el momento en que se devengan y los ingresos cuando se realizan.
- c) Control presupuestario: el sistema contable reconoce el registro presupuestal de los ingresos y egresos comprendidos en el presupuesto del Organismo, así como su vinculación con el avance financiero de los proyectos programados.

Características del Sistema de Contabilidad Gubernamental (SACG)

No se ha realizado la aplicación de la normatividad emitida por la CONAC

7. Posición en Moneda Extranjera y Protección por Riesgos Cambiario

No aplica

8. Reporte Analítico del Activo

No aplica

9. Fideicomiso, Mandatos y Análogos

No aplica

10. Reporte de recaudación

No aplica

11. Información sobre la Deuda y el Reporte Analítico de la Deuda

No aplica

12. Calificación otorgadas

No aplica

Biblioteca Pública Jesús Corral Ruiz
Notas a los Estados Financieros al 31 de diciembre de 2015

13. Proceso de Mejora

No aplica

14. Información de Segmentos

No aplica

15. Eventos Posteriores al Cierre

No aplica

16. Partes Relacionadas

No aplica

17. Responsabilidad Sobre la Presentación Razonables de los Estados Financieros

No aplica

Sistema Estatal de Evaluación
Estado Analítico del Activo
Ente Biblioteca Pública Jesús Corral Ruiz
al 31 de Diciembre de 2015
(PESOS)

Concepto	Saldo Inicial 1	Cargos del Periodo 2	Abonos del Periodo 3	Saldo Final 4 (1+2-3)	Variación del Periodo (4-1)
ACTIVO					
<i>Activo Circulante</i>					
Efectivo y Equivalentes	435,974	5,800,014	6,044,092	191,896	-244,078
Derechos a Recibir Efectivo o Equivalentes					
Derechos a Recibir Bienes o Servicios	176,041	74,031	251,835	-1,764	-177,805
Inventarios					
Almacenes					
Estimación por Pérdida o Deterioro de Activos Circulantes					
Otros Activos Circulantes	0	43,025	38,717	4,308	4,308
<i>Activo No Circulante</i>					
Inversiones Financieras a Largo Plazo					
Derechos a Recibir Efectivo o Equivalentes a Largo Plazo					
Bienes Inmuebles, Infraestructura y Construcciones en Proceso	27,892,502	0	0	27,892,502	0
Bienes Muebles	4,365,376	247,939	0	4,613,315	247,939
Activos Intangibles					
Depreciación, Deterioro y Amortización Acumulada de Bienes					
Activos Diferidos					
Estimación por Pérdida o Deterioro de Activos no Circulantes					
Otros Activos no Circulantes					

Sistema Estatal de Evaluación
Estado Analítico de la Deuda y Otros Pasivos
Ente Biblioteca Pública Jesús Corral Ruiz
al 31 de Diciembre de 2015
(PESOS)

DENOMINACIÓN DE LAS DEUDAS	MONEDA DE CONTRATACIÓN	INSTITUCIÓN O PAÍS ACREEDOR	SALDO INICIAL DEL PERIODO	SALDO FINAL DEL PERIODO
DEUDA PÚBLICA				
Corto Plazo				
Deuda Interna				
Instituciones de Crédito				
Títulos y Valores				
Arrendamientos Financieros				
Deuda Externa				
Organismos Financieros Internacionales				
Deuda Bilateral				
Títulos y Valores				
Arrendamientos Financieros				
<i>Subtotal Corto Plazo</i>				
Largo Plazo				
Deuda Interna				
Instituciones de Crédito				
Títulos y Valores				
Arrendamientos Financieros				
Deuda Externa				
Organismos Financieros Internacionales				
Deuda Bilateral				
Títulos y Valores				
Arrendamientos Financieros				
<i>Subtotal Largo Plazo</i>				
Otros Pasivos	Pesos	Acreedores Impuestos por pagar	45,231 219,791 265,022	118,614 1,137,883 1,256,497
Total Deuda y Otros Pasivos				

NOTA: BIBLIOTECA PUBLICA NO TIENE DEUDA CON NINGUNA INSTITUCION FINANCIERA

Sistema Estatal de Evaluación
Estado Analítico de Ingresos
Ente Biblioteca Pública Jesús Corral Ruiz
del 1 de Octubre al 31 de Diciembre de 2015
(PESOS)

Rubros de los Ingresos	Ingresos Estimado Original Anual (1)	Ampliaciones y Reducciones (+ ó -) (2)	Ingresos Modificado Anual (3= 1 +2)	Ingresos Devengado Anual (4)	Ingresos Recaudado Anual (5)	Ingresos Devengado Trimestral (6)	Ingresos Recaudado Trimestral (7)	Variación Vs Original (8= 5 - 1)	% de Avance Anual (9= 5/1)
Saldo Inicial Caja y Bancos	435974								
1 Impuestos									
2 Cuotas y Aportaciones de Seguridad Social									
3 Contribuciones de Mejoras									
4 Derechos									
5 Productos									
Corriente									
Capital									
6 Aprovechamientos									
Corriente									
Capital									
7 Ingresos por Ventas de Bienes y Servicios	406,446	0	406,446	406,446	928,261	101,612	235,194	521,815	228.38
8 Participaciones y Aportaciones									
9 Transferencias, Asignaciones, Subsidios y Otras Ayudas FEDERALES									
Transferencias, Asignaciones, Subsidios y Otras Ayudas ESTATALES	5,720,377	985,551	6,705,928	6,705,928	4,707,572	1,721,723	2,076,298	-1,012,805	82.29
10 Ingresos Derivados de Financiamientos									
Total	6,126,823	985,551	7,112,374	7,112,374	5,635,832	1,823,335	2,311,492	-490,991	91.99
Ingresos Excedentes 1								521,815	

Rubros de los Ingresos	Ingresos Estimado Original Anual (1)	Ampliaciones y Reducciones (+ ó -) (2)	Ingresos Modificado Anual (3= 1 +2)	Ingresos Devengado Anual (4)	Ingresos Recaudado Anual (5)	Ingresos Devengado Trimestral (6)	Ingresos Recaudado Trimestral (7)	Variación Vs Original (8= 5 - 1)	% de Avance Anual (9= 5/1)
Ingresos del Gobierno									
Impuesto									
Contribuciones de Mejoras									
Derechos									
Productos									
Corriente									
Capital									
Aprovechamientos									
Corriente									
Capital									
Participaciones y Aportaciones									
Transferencias, Asignaciones, Subsidios y Otras Ayudas									
Ingresos de Organismos y Empresas									
Cuotas y aportaciones de Seguridad Social									
Ingresos por ventas de Bienes y Servicios	406,446	0	406,446	406,446	928,261	101,612	235,194	521,815	228.38
Transferencias, Asignaciones, Subsidios y									
Transferencias, Asignaciones, Subsidios y	5,720,377	985,551	6,705,928	6,705,928	4,707,572	1,721,723	2,076,298	-1,012,805	82.29
Ingresos derivados de Financiamiento									
Ingresos Derivados de Financiamientos									
Total	6,126,823	985,551	7,112,374	7,112,374	5,635,832	1,823,335	2,311,492	-490,991	91.99
					Ingresos Excedentes 1			521,815	

1 Los Ingresos Excedentes se presentan para efectos de cumplimiento de la Ley de Ingresos del Estado y Ley de Contabilidad Gubernamental.

El importe reflejado siempre debe ser mayor a cero. Nunca en rojo.

El saldo Inicial de Caja y Bancos es informativo, No SE SUMA EN EL TOTAL.

Sistema Estatal de Evaluación
Conciliación entre los Ingresos Presupuestarios y Contables
Ente Biblioteca Pública Jesús Corral Ruiz
al 31 de Diciembre de 2015
(PESOS)

1. Ingresos Presupuestarios	2,076,298
------------------------------------	------------------

(MAS)

2. Ingresos contables no presupuestarios		235,194
Incremento por variación de inventarios	xxxxx	
Disminución del exceso de estimaciones por pérdida o deterioro u obsolescencia	xxxxx	
Disminución del exceso de provisiones	xxxxx	
Otros Ingresos y beneficios varios	235,193.99	
Otros Ingresos contables no presupuestarios	235,193.99	

(MENOS)

3. Ingresos presupuestarios no contables		0
Productos de capital	xxxxx	
Aprovechamientos de capital	xxxxx	
Ingresos derivados de financiamientos	xxxxx	
Otros Ingresos presupuestarios no contables	-	

4. Ingresos Contables (4= 1 + 2 - 3)	2,311,492
----------------------------------------------	------------------

Sistema Estatal de Evaluación
Estado Analítico del Ejercicio Presupuesto de Egresos
Clasificación por Objeto del Gasto (Capítulo y Concepto)
Ente Biblioteca Pública Jesús Corral Ruiz
Del 1 de Octubre al 31 de Diciembre de 2015
(PESOS)

Ejercicio del Presupuesto	Egresos Aprobado Anual	Ampliaciones/ (Reducciones)	Egresos Modificado Anual	Egresos Devengado Anual	Egresos Pagado Anual	Egresos Devengado Trimestral	Egresos Pagado Trimestral
Capítulo del Gasto	(1)	(2)	(3=1+2)	(4)	(5)	(6)	(7)
1000 Servicios Personales	4,803,820	985,551	5,789,371	5,622,487	5,622,487	1,946,711	1,946,711
2000 Materiales y Suministros	332,004	0	332,004	304,863	304,863	109,570	109,570
3000 Servicios Generales	968,629	0	968,629	952,414	952,414	290,788	290,788
4000 Transferencias, Asignaciones, Subsidios y Otras Ayudas							
5000 Bienes Muebles, Inmuebles e Intangibles	22,370	146,000	168,370	165,118	165,118	4,118	4,118
6000 Inversión Pública							
7000 Inversiones Financieros y Otras Provisiones							
8000 Participaciones y Aportaciones							
9000 Deuda Pública							
Total del Gasto	6,126,823	1,131,551	7,258,374	7,044,882	7,044,882	2,351,188	2,351,188

Sistema Estatal de Evaluación
Estado Analítico del Ejercicio Presupuesto de Egresos
Clasificación Económica (por Tipo de Gasto)
Ente Biblioteca Pública Jesús Corral Ruiz
del 1 de Octubre al 31 de Diciembre de 2015
(PESOS)

Concepto	Egresos Aprobado Anual (1)	Ampliaciones/ (Reducciones) (2)	Egresos Modificado Anual (3=1+2)	Egresos Devengado Anual (4)	Egresos Pagado Anual (5)	Egresos Devengado Trimestral (6)	Egresos Pagado Trimestral (7)	Subejercicio (8 = 3 - 4)
Gasto Corriente	6,126,823	1,131,551	7,258,374	7,044,882	7,044,882	2,351,188	2,351,188	213,492
Gasto de Capital								
Amortización del la Deuda y Disminución de Pasivos								
Total del Gasto	6,126,823	1,131,551	7,258,374	7,044,882	7,044,882	2,351,188	2,351,188	213,492

Sistema Estatal de Evaluación
Estado Analítico del Ejercicio Presupuesto de Egresos
Clasificación Administrativa (Por Unidad Administrativa)
Ente Biblioteca Pública Jesús Corral Ruiz
del 1 de Octubre al 31 de Diciembre de 2015
(PESOS)

Clasificación Administrativa (Por Unidad Administrativa)	Egresos Aprobado Anual (1)	Ampliaciones/ (Reducciones) (2)	Egresos Modificado Anual (3=1+2)	Egresos Devengado Anual (4)	Egresos Pagado Anual (5)	Egresos Devengado Trimestral (6)	Egresos Pagado Trimestral (7)	Subejercicio (8 = 3 - 4)
Dirección General	6,126,823	1,131,551	7,258,374	7,044,882	7,044,882	2,351,188	2,351,188	213,492
Unidad Administrativa 2								
Unidad Administrativa 3								
Unidad Administrativa 4								
Unidad Administrativa 5								
Unidad Administrativa 6								
Unidad Administrativa 7								
Unidad Administrativa 8								
Total del Gasto	6,126,823	1,131,551	7,258,374	7,044,882	7,044,882	2,351,188	2,351,188	213,492

Sistema Estatal de Evaluación
Estado Analítico del Ejercicio Presupuesto de Egresos
Clasificación Administrativa (Por Poderes)
Ente Biblioteca Pública Jesús Corral Ruiz
del 1 de Octubre al 31 de Diciembre de 2015
(PESOS)

Clasificación Administrativa (Por Poderes)	Egresos Aprobado Anual (1)	Ampliaciones/ (Reducciones) (2)	Egresos Modificado Anual (3=1+2)	Egresos Devengado Anual (4)	Egresos Pagado Anual (5)	Egresos Devengado Trimestral (6)	Egresos Pagado Trimestral (7)	Subejercicio (8 = 3 - 4)
Poder Ejecutivo Poder Legislativo Poder Judicial Órganos Autónomos Organismos Descentralizados	6,126,823	1,131,551	7,258,374	7,044,882	7,044,882	2,351,188	2,351,188	213,492
Total del Gasto	6,126,823	1,131,551	7,258,374	7,044,882	7,044,882	2,351,188	2,351,188	213,492

Sistema Estatal de Evaluación
Estado Analítico del Ejercicio Presupuesto de Egresos
Clasificación Funcional (Finalidad y Función)
Ente Biblioteca Pública Jesús Corral Ruiz
del 1 de Octubre al 31 de Diciembre de 2015
(PESOS)

Concepto	Egresos Aprobado Anual (1)	Ampliaciones/ (Reducciones) (2)	Egresos Modificado Anual (3=1+2)	Egresos Devengado Anual (4)	Egresos Pagado Anual (5)	Egresos Devengado Trimestral (6)	Egresos Pagado Trimestral (7)	Subejercicio (8 = 3 - 4)
Gobierno								
Legislación								
Justicia								
Coordinación de la Política de Gobierno								
Relaciones Exteriores								
Asuntos Financieros y Hacendarios								
Seguridad Nacional								
Asuntos de Orden Público y Seguridad Interior								
Otros Servicios Generales								
Desarrollo Social								
Protección Ambiental								
Viviendas y Servicios a la Comunidad								
Salud								
Recreación, Cultura y Otras Manifestaciones Sociales	6,126,823	1,131,551	7,258,374	7,044,882	7,044,882	2,351,188	2,351,188	213,492
Educación								
Protección Social								
Otros Asuntos Sociales								
Desarrollo Económico								
Asuntos Económicos, Comerciales y Laborales en General								
Agropecuaria, Silvicultura, Pesca y Caza								
Combustibles y Energía								
Minería, Manufacturas y Construcción								
Transporte								
Comunicaciones								
Turismo								
Ciencia, Tecnología e Innovación								
Otras Industrias y Otros Asuntos Económicos								
Otras No Clasificadas en funciones anteriores								
Transacciones de la Deuda Pública / Costo financiero de la Deuda								
Transferencias, Participaciones y Aportaciones entre Diferentes Niveles y Órdenes de gobierno								
Saneamiento del Sistema Financiero								
Adeudos de ejercicios Fiscales Anteriores								
Total del Gasto								

**Sistema Estatal de Evaluación
Gasto Por Categoría Programática
Ente Biblioteca Pública Jesús Corral Ruiz
del 1 de Octubre al 31 de Diciembre de 2015
(PESOS)**

Concepto	Egresos Aprobado Anual (1)	Ampliaciones/ (Reducciones) (2)	Egresos Modificado Anual (3=1+2)	Egresos Devengado Anual (4)	Egresos Pagado Anual (5)	Egresos Devengado Trimestral (6)	Egresos Pagado Trimestral (7)	Subejercicio (8 = 3 - 4)
Programas								
Subsidios:								
Sector Social y Privado o Estados y Municipios								
Sujetos a Reglas de Operación								
Otros Subsidios	6,126,823	1,131,551	7,258,374	7,044,882	7,044,882	2,351,188	2,351,188	213,492
Desempeño de las Funciones:								
Prestación de Servicios Públicos								
Provisión de Bienes Públicos								
Planeación, Seguimiento y Evaluación de Políticas Públicas								
Promoción y Fomento								
Regulación y Supervisión								
Funciones de las Fuerzas Armadas (Únicamente el Gobierno Federal)								
Específicos								
Proyectos de Inversión								
Administrativos y de Apoyos								
Apoyo al Proceso Presupuestario y para Mejorar la Eficiencia Institucional								
Apoyo a la Función Pública y al Mejoramiento de la Gestión								
Operaciones Ajenas								
Compromisos								
Obligaciones de Cumplimiento de Resolución Jurisdiccional								
Desastres Naturales								
Obligaciones								
Pensiones y Jubilaciones								
Aportaciones a la Seguridad Social								
Aportaciones a Fondos de Estabilización								
Aportaciones a Fondos de Inversión y Reestructura de Pensiones								
Programas de gasto Federalizado (Gobierno Federal)								
Gasto Federalizado								
Participaciones a Entidades Federativas y Municipios								
Costo Financiero, Deuda y Apoyo a Deudores y Ahorradores de la Banca								
Adeudos de Ejercicios Fiscales Anteriores								
Total del Gasto								

Sistema Estatal de Evaluación
Conciliación entre los Egresos Presupuestarios y los Gastos Contables
Ente Biblioteca Pública Jesús Corral Ruiz
al 31 de Diciembre de 2015
(PESOS)

1. Total de Egresos Presupuestarios	6,415,008
--------------------------------------------	------------------

(MENOS)

2. Egresos Presupuestarios no contables	0
------------------------------------------------	----------

Mobiliario y equipo de administración	XXXXX	
Mobiliario y equipo educacional y recreativo	XXXXX	
Equipo e instrumental médico y de laboratorio	XXXXX	
Vehículos y equipo de transporte	XXXXX	
Equipo de defensa y seguridad	XXXXX	
Maquinaria, otros equipos y herramientas	XXXXX	
Arctivos biológicos	XXXXX	
Bienes inmuebles	XXXXX	
Activos intangibles	XXXXX	
Obra pública en bienes propios	XXXXX	
Acciones y participaciones de capital	XXXXX	
Compra de títulos y valores	XXXXX	
Inversiones en fideicomisos, mandatos y otros análogos	XXXXX	
Provisiones para contingencias y otras erogaciones especiales	XXXXX	
Armonización de la deuda pública	XXXXX	
Adeudos de ejercicios fiscales anteriores (ADEFAS)	XXXXX	
Otros Egresos Presupuestales No Contables	0	
(MAS)		

3. Gastos contables no presupuestarios	629,873
-----------------------------------------------	----------------

Estimaciones, depreciaciones, deterioros, obsolescencia y amortizaciones	XXXXX	
Provisiones	XXXXX	
Disminución de inventarios	XXXXX	
Aumento por insuficiencia de estimaciones por pérdida o deterioro u obsolescencia	XXXXX	
Aumento por insuficiencia de provisiones	XXXXX	
Otros gastos	XXXXX	
Otros Gastos Contables No Presupuestales	629,873	

4. Total de Gasto Contable (4= 1 - 2 + 3)	7,044,882
--------------------------------------------------	------------------

Sistema Estatal de Evaluación
Endeudamiento Neto
Ente Biblioteca Pública Jesús Corral Ruiz
al 31 de Diciembre de 2015
(pesos)

ETCA-II-10

Identificación del crédito o Instrumento	Contratacion / Colocación	Amortización	Endeudamiento Neto
	A	B	C=A-B
Créditos Bancarios			
1			
2			
3			
4			
5			
6			
7			
8			
9			
10			
Total Créditos Bancarios			
Otros Instrumentos de Deuda			
1			
2			
3			
4			
5			
6			
7			
8			
9			
10			
Total Otros Instrumentos de Deuda			
TOTAL			

Sistema Estatal de Evaluación
Intereses de la Deuda
Ente Biblioteca Pública Jesús Corral Ruiz
al 31 de Diciembre de 2015
(pesos)

ETCA-II-11

Identificación del crédito o Instrumento	Devengado	Pagado
Créditos Bancarios		
1		
2		
3		
4		
5		
6		
7		
8		
9		
10		
Total de Intereses Créditos Bancarios		
Otros Instrumentos de Deuda		
1		
2		
3		
4		
5		
6		
7		
8		
9		
10		
Total Intereses Otros Instrumentos de Deuda		
TOTAL		

Sistema Estatal de Evaluación
Flujo de Fondos, Indicadores Postura Fiscal
Ente Biblioteca Pública Jesús Corral Ruiz
al 31 de Diciembre de 2015
(pesos)

ETCA-II-12

Concepto	Estimado	Devengado	Pagado
I. Ingresos Presupuestarios			
1. Ingresos Gobierno del Estado	6,598,846	6,598,846	4,707,572
2. Ingresos Sector Paraestatal			
II. Egresos Presupuestarios			
3. Egresos del Gobierno del Estado	6,598,846	6,598,846	6,415,008
4. Egresos del Sector Paraestatal			
III. Balance Presupuestario (Superávit o Déficit) (III= I-II)	0	0	-1,707,437
Concepto	Estimado	Devengado	Pagado
III. Balance Presupuestario (Superávit o Déficit)	0	0	-1,707,437
IV. Interés, Comisiones y Gastos de la Deuda	0	0	0
V. Balance Primario (superávit o Déficit) (V= III-IV)	0	0	-1,707,437
Concepto	Estimado	Devengado	Pagado
A. Financiamiento	0	0	0
B. Amortización de la Deuda	0	0	0
C. Endeudamiento o Desendeudamiento (C=A-B)	0	0	0



AVANCE TRIMESTRAL EN EL CUMPLIMIENTO DE LAS METAS DEL INDICADOR

NÚMERO Y NOMBRE DEL PROGRAMA **2.2.5 ESTIMULAR LA PARTICIPACION DE DOCENTES, ALUMNOS Y LA COMUNIDAD EDUCATIVA EN GENERAL EN PROGRAMAS DE CULTURA, AR**

NOMBRE DEL PROYECTO O **PRESTACION DE SERVICIOS BIBLIOTECARIOS** CLAVE PROGRAMÁTICA **2402E30U276A000**

UNIDAD RESPONSABLE **BIBLIOTECA PUBLICA JESUS CORRAL RUIZ** UNIDAD EJECUTORA **BIBLIOTECA PUBLICA JESUS CORRAL RUIZ**

OBJETIVO DEL PROYECTO O PROCESO **BRINDAR A LOS USUARIOS DE BIBLIOTECA EL ACCESO Y CONSULTA AL ACERVO BIBLIOGRAFICO, HEMEROGRAFICO Y DE NUEVAS TECNOLOGIAS**

RESULTADO ESPERADO **S SERVICIOS DE INFORMACION Y DE BENEFICIARIOS DE LOS PROGRAMAS Y PROYECTOS DE FOMENTO A LA LECTURA, SATISFACIENDO LAS NECESIDADES DE INFORMACION E INV**

PRESUPUESTO	Original	Modificado	Avance en el trimestre					Avance acumulado		
			Programado	Comprometid o	Devengado	Ejercido Pagado	% (Ejercido / Devengado)	Devengado	Ejercido Pagado	% (Ejercido / Devengado)
	1,838,047	2,177,512	516,517	516,517	516,517	516,517	100.00	1,979,654	1,412,271	71.34

DATOS DEL INDICADOR

Nombre del indicador **INCREMENTO DE SERVICIOS DE INFORMACION EN BIBLIOTECA PUBLICA** Tipo **GESTION**

Fórmula de cálculo **PRESTACION DE SERVICIOS DE INFORMACION AÑO ACTUAL/PRESTACION DE SERVICIOS DE INFORMACION AÑO ANTERIOR -1 X 100**

Interpretación **DETERMINA LA VARIACION PORCENTUAL ANUAL QUE REPRESENTA LA PRESTACION DE SERVICIOS DE INFORMACION A BIBLIOTECA PUBLICA EN EL AÑO ACTUAL, RESPECTO A**

Dimensión del indicador **EFICIENCIA** Sentido (descendente o ascendente) **NO**

Valor (acumulable o no acumulable) **ACUMULABLE** Frecuencia de medición **TRIMESTRAL**

AVANCE DEL INDICADOR Trimestre **CUARTO**

Variables	Unidad de medida	Meta anual	Avance en el trimestre			Avance acumulado			Avance respecto de la meta anual	Semáforo
			Programado	Alcanzado	%	Programado	Alcanzado	%		
SERVICIO	EJEMPLAR	75000	13990	23621	100	75000	102005	100	136.01	

COMPORTAMIENTO HISTORICO DEL INDICADOR HACIA LA META										
Variable	Unidad de medida	2009	2010	2011	2012	2013	2014	Meta 2015	Semáforo	
SERVICIO	EJEMPLAR	83684	82609	91659	92598	101586	115512	75000		

Descripción del factor de comparación:

Criterios de semaforización

Aceptable (color verde): Cuando el avance de la meta del indicador alcance un cumplimiento de entre 80 y 100% respecto al valor acumulado programado

Con riesgo (color amarillo): Cuando el avance de la meta se ubique dentro del rango del 51 al 79% respecto al valor acumulado programado

Crítico (color rojo): Cuando el cumplimiento de la meta registre un avance de 50% o menos respecto al valor acumulado programado



AVANCE TRIMESTRAL EN EL CUMPLIMIENTO DE LAS METAS DEL INDICADOR

NÚMERO Y NOMBRE DEL PROGRAMA **2.2.5 ESTIMULAR LA PARTICIPACION DE DOCENTES, ALUMNOS Y LA COMUNIDAD EDUCATIVA EN GENERAL EN PROGRAMAS DE CULTURA, AR**

NOMBRE DEL PROYECTO O **INCREMENTO Y PRESERVACION DE ACERVO BIBLIOGRAFICO, HEMEROGRAFICO,** CLAVE PROGRAMÁTICA **2402E30U3FBA000**

UNIDAD RESPONSABLE **BIBLIOTECA PUBLICA JESUS CORRAL RUIZ** UNIDAD EJECUTORA **BIBLIOTECA PUBLICA JESUS CORRAL RUIZ**

OBJETIVO DEL PROYECTO O PROCESO **INCREMENTAR, CLASIFICAR ORDENADAMENTE Y CONSERVAR EL ACERVO DE BIBLIOTECA**

RESULTADO ESPERADO **AMPLIACION DEL PATRIMONIO BIBLIOGRAFICO, AUDIOVISUAL, HEMEROGRAFICO, CARTOGRAFICO, ARTISTICO E HISTORICO**

PRESUPUESTO	Original	Modificado	Avance en el trimestre					Avance acumulado		
			Programado	Comprometid o	Devengado	Ejercido Pagado	% (Ejercido / Devengado)	Devengado	Ejercido Pagado	% (Ejercido / Devengado)
	612,682	725,837	172,172	172,172	172,172	172,172	100.00	659,885	470,757	71.34

DATOS DEL INDICADOR

Nombre del indicador **INCREMENTO DE ACERVO BIBLIOGRAFICO** Tipo **GESTION**

Fórmula de cálculo **NUMERO DE LIBROS, AUDIOVISUALES, HEMEROGRAFICO, CARTOGRAFICO, ARTISTICO E HISTORICO AÑO ACTUAL / NUMERO DE LIBROS, AUDIOVISUALES, HEMEROGRAFICO,**

Interpretación **MUESTRA LA VARIACION PORCENTUAL ANUAL EN EL NUMERO DE LIBROS, AUDIOVISUALES, HEMEROGRAFICO, CARTOGRAFICO, ARTISTICO E HISTORICO EXISTENTES Y**

Dimensión del indicador **EFICIENCIA** Sentido (descendente o ascendente) **NO**

Valor (acumulable o no acumulable) **ACUMULABLE** Frecuencia de medición **TRIMESTRAL**

AVANCE DEL INDICADOR

Trimestre **CUARTO**

Variables	Unidad de medida	Meta anual	Avance en el trimestre			Avance acumulado			Avance respecto de la meta anual	Semáforo
			Programado	Alcanzado	%	Programado	Alcanzado	%		
SERVICIO	EJEMPLAR	839	106	237	100	839	1273	151.73	151.73	

COMPORTAMIENTO HISTORICO DEL INDICADOR HACIA LA META										
Variable	Unidad de medida	2009	2010	2011	2012	2013	2014	Meta 2015	Semáforo	
SERVICIO	EJEMPLAR	1545	1559	5000	2256	2245	1225	839		

Descripción del factor de comparación:

Criterios de semaforización

Aceptable (color verde): Cuando el avance de la meta del indicador alcance un cumplimiento de entre 80 y 100% respecto al valor acumulado programado

Con riesgo (color amarillo): Cuando el avance de la meta se ubique dentro del rango del 51 al 79% respecto al valor acumulado programado

Crítico (color rojo): Cuando el cumplimiento de la meta registre un avance de 50% o menos respecto al valor acumulado programado



AVANCE TRIMESTRAL EN EL CUMPLIMIENTO DE LAS METAS DEL INDICADOR

NÚMERO Y NOMBRE DEL PROGRAMA **2.2.5 ESTIMULAR LA PARTICIPACION DE DOCENTES, ALUMNOS Y LA COMUNIDAD EDUCATIVA EN GENERAL EN PROGRAMAS DE CULTURA, AR**

NOMBRE DEL PROYECTO O PROGRAMA DE FOMENTO A LA LECTURA Y VINCULACION CON AGENTES AFINES AL CLAVE PROGRAMÁTICA **2402E30U3FBA000**

UNIDAD RESPONSABLE **BIBLIOTECA PUBLICA JESUS CORRAL RUIZ** UNIDAD EJECUTORA **BIBLIOTECA PUBLICA JESUS CORRAL RUIZ**

OBJETIVO DEL PROYECTO O PROCESO **DAR A CONOCER DIFERENTES OPCIONES DE CULTURA A LA COMUNIDAD Y LOGRAR DESPERTAR LA AFICION POR LA LECTURA QUE IMPULSE AL AUMENTO DE LECTORES**

RESULTADO ESPERADO **SE LOGREN DESPERTAR LA AFICION POR LA LECTURA QUE IMPULSE AL AUMENTO DE LECTORES Y VINCULACION CON DIVERSAS INSTITUCIONES EXTENDIENDO NUESTRA COBERTURA**

PRESUPUESTO	Original	Modificado	Avance en el trimestre					Avance acumulado		
			Programado	Comprometid o	Devengado	Ejercido Pagado	% (Ejercido / Devengado)	Devengado	Ejercido Pagado	% (Ejercido / Devengado)
	2,450,729	2,903,350	688,689	688,689	688,689	688,689	100.00	2,639,539	1,883,029	71.34

DATOS DEL INDICADOR

Nombre del indicador **INCREMENTO DE BENEFICIARIOS DE LOS PROGRAMAS Y PROYECTOS DE FOMENTO A LA LECTURA** Tipo **GESTION**

Fórmula de cálculo **BENEFICIARIOS DE LOS PROGRAMAS Y PROYECTOS DE FOMENTO A LA LECTURA AÑO ACTUAL / BENEFICIARIOS DE LOS PROGRAMAS Y PROYECTOS DE FOMENTO A LA LECTURA**

Interpretación **DETERMINA LA VARIACION PORCENTUAL ANUAL QUE REPRESENTAN LOS BENEFICIARIOS DE LOS PROGRAMAS Y PROYECTOS DE FOMENTO A LA LECTURA CREADOS EN EL AÑO**

Dimensión del indicador **EFICIENCIA** Sentido (descendente o ascendente) **NO**

Valor (acumulable o no acumulable) **ACUMULABLE** Frecuencia de medición **TRIMESTRAL**

AVANCE DEL INDICADOR Trimestre **TERCERO**

Variables	Unidad de medida	Meta anual	Avance en el trimestre			Avance acumulado			Avance respecto de la meta anual	Semáforo
			Programado	Alcanzado	%	Programado	Alcanzado	%		
SERVICIO	PERSONA	18708	6902	24876	100	18708	49862	266.53	266.53	

COMPORTAMIENTO HISTORICO DEL INDICADOR HACIA LA META										
Variable	Unidad de medida	2009	2010	2011	2012	2013	2014	Meta 2015	Semáforo	
SERVICIO	EJEMPLAR	0	0	26191	31908	40760	49259	18708		

Descripción del factor de comparación:

Criterios de semaforización

Aceptable (color verde): Cuando el avance de la meta del indicador alcance un cumplimiento de entre 80 y 100% respecto al valor acumulado programado

Con riesgo (color amarillo): Cuando el avance de la meta se ubique dentro del rango del 51 al 79% respecto al valor acumulado programado

Crítico (color rojo): Cuando el cumplimiento de la meta registre un avance de 50% o menos respecto al valor acumulado programado

**Sistema Estatal de Evaluación
Gastos por proyectos de Inversión
Ente Biblioteca Pública Jesús Corral Ruiz
al 31 de Diciembre de 2015
(pesos)**

CPCA-III-14

GASTO DE INVERSION EJERCIDO: NOMBRE DEL PROYECTO		MONTO EROGADO

Nada que presentar en este apartado.

(en caso de que no sean usuarios del sistema V.O.S.)

Sistema Estatal de Evaluación
Relación de cuentas Bancarias Productivas Específicas
Ente Biblioteca Pública Jesús Corral Ruiz
del 1 de Enero al 31 de Diciembre de 2015
(pesos)

Fondo, Programa o Convenio	Datos de la Cuenta Bancaria	
	Institución Bancaria	Número de Cuenta
1 INGRESOS Y EGRESOS ESTATALES Y PROPIOS	BANORTE	136415141
2		
3		
4		
5		
6		
7		
8		
9		
10		

Sistema Estatal de Evaluación ETCA-IV-16
Relación de Bienes que Componen su Patrimonio
Ente Biblioteca Pública Jesús Corral Ruiz
del 1 de Enero al 30 de Septiembre de 2015
(pesos) TRIMESTRE: TERCERO DE 2015

Sistema Estatal de Evaluación ETCA-IV-16
Relación de Bienes que Componen su Patrimonio
Ente Biblioteca Pública Jesús Corral Ruiz
del 1 de Enero al 30 de Septiembre de 2015
(pesos) TRIMESTRE: TERCERO DE 2015

Código	Descripción del Bien	Valor HISTORICO
1	1 MESA COLOR CAFÉ, ADITAMIENTOS DE 20 ESCUADRAS	1.18
2	2 MESA COLOR CAFÉ, ADITAMIENTOS DE 20 ESCUADRAS	1.18
3	3 MESA COLOR CAFÉ, ADITAMIENTOS DE 20 ESCUADRAS	1.18
4	4 MESA COLOR CAFÉ, ADITAMIENTOS DE 20 ESCUADRAS	1.18
5	5 MESA COLOR CAFÉ, ADITAMIENTOS DE 20 ESCUADRAS	1.18
6	6 MESA COLOR CAFÉ, ADITAMIENTOS DE 20 ESCUADRAS	1.18
7	7 MESA COLOR CAFÉ, ADITAMIENTOS DE 20 ESCUADRAS	1.18
8	8 MESA COLOR CAFÉ, ADITAMIENTOS DE 20 ESCUADRAS	1.18
9	9 MESA COLOR CAFÉ, ADITAMIENTOS DE 20 ESCUADRAS	1.18
10	10 MESA COLOR CAFÉ, ADITAMIENTOS DE 20 ESCUADRAS	1.18
11	11 MESA COLOR CAFÉ, ADITAMIENTOS DE 20 ESCUADRAS	1.18
12	12 MESA COLOR CAFÉ, ADITAMIENTOS DE 20 ESCUADRAS	1.18
13	13 MESA COLOR CAFÉ, ADITAMIENTOS DE 20 ESCUADRAS	1.18
14	14 MESA COLOR CAFÉ, ADITAMIENTOS DE 20 ESCUADRAS	1.18
15	15 MESA COLOR CAFÉ, ADITAMIENTOS DE 20 ESCUADRAS	1.18
16	16 MESA COLOR CAFÉ, ADITAMIENTOS DE 20 ESCUADRAS	1.18
17	17 MESA COLOR CAFÉ, ADITAMIENTOS DE 20 ESCUADRAS	1.18
18	18 MESA COLOR CAFÉ, ADITAMIENTOS DE 20 ESCUADRAS	1.18
19	19 MESA COLOR CAFÉ, ADITAMIENTOS DE 20 ESCUADRAS	1.18
20	20 MESA COLOR CAFÉ, ADITAMIENTOS DE 20 ESCUADRAS	1.18
21	21 MESA DE 3.65 X .70 MTS	1.40
22	22 MESA DE 3.65 X .70 MTS	1.40
23	23 MESA MARCA RIVIERA LINEA ALFA DE 1.20 X .75 MTS.	2.97
24	24 MESA MARCA RIVIERA LINEA ALFA DE 1.20 X .75 MTS.	2.97
25	25 MESA MARCA RIVIERA LINEA ALFA DE 1.20 X .75 MTS.	2.97
26	26 MESA MARCA RIVIERA LINEA ALFA DE 1.20 X .75 MTS.	2.97
27	27 MESA MARCA RIVIERA LINEA ALFA DE 1.20 X .75 MTS.	2.97
28	28 MESA MARCA RIVIERA LINEA ALFA DE 1.20 X .75 MTS.	2.97
29	29 MESA MARCA RIVIERA LINEA ALFA DE 1.20 X .75 MTS.	2.97
30	30 MESA MARCA RIVIERA LINEA ALFA DE 1.20 X .75 MTS.	2.97
31	31 MESA RIVIERA LINEA ALFA MOD. 121 GRANDES DE	3.62
32	32 MESA RIVIERA LINEA ALFA MOD. 121 GRANDES DE	3.62
33	33 MESA RIVIERA LINEA ALFA MOD. 121 GRANDES DE	3.62
34	34 MESA RIVIERA LINEA ALFA MOD. 121 GRANDES DE	3.62
35	35 MESA RIVIERA LINEA ALFA MOD. 121 GRANDES DE	3.62
36	36 MESA RIVIERA LINEA ALFA MOD. 121 GRANDES DE	3.62
37	37 MESA RIVIERA LINEA ALFA MOD. 121 GRANDES DE	3.62
38	38 MESA RIVIERA LINEA ALFA MOD. 121 GRANDES DE	3.62
39	39 MESA RIVIERA LINEA ALFA MOD. 121 GRANDES DE	3.62
40	40 MESA RIVIERA LINEA ALFA MOD. 121 GRANDES DE	3.62
41	41 MESA RIVIERA LINEA ALFA MOD. 121 GRANDES DE	3.62
42	42 MESA RIVIERA LINEA ALFA MOD. 121 GRANDES DE	3.62
43	43 MESA RIVIERA LINEA ALFA MOD. 121 GRANDES DE	3.62
44	44 MESA RIVIERA LINEA ALFA MOD. 121 GRANDES DE	3.62
45	45 MESA RIVIERA LINEA ALFA MOD. 121 GRANDES DE	3.62
46	46 MESA RIVIERA LINEA ALFA MOD. 121 GRANDES DE	3.62
47	47 MESA RIVIERA LINEA ALFA MOD. 121 GRANDES DE	3.62
48	48 MESA RIVIERA LINEA ALFA MOD. 121 GRANDES DE	3.62
49	49 MESA RIVIERA LINEA ALFA MOD. 121 GRANDES DE	3.62
50	50 MESA RIVIERA LINEA ALFA MOD. 121 GRANDES DE	3.62
51	51 MESA CHICA DE 1.15 X .75 MT	3.46
52	52 MESA CHICA DE 1.15 X .75 MT	3.46
53	53 MESA CHICA DE 1.15 X .75 MT	3.46
54	54 MESA CHICA DE 1.15 X .75 MT	3.46
55	55 MESA CHICA DE 1.15 X .75 MT	3.46
56	56 MESA CHICA DE 1.15 X .75 MT	3.46
57	57 MESA CHICA DE 1.15 X .75 MT	3.46
58	58 MESA CHICA DE 1.15 X .75 MT	3.46
59	59 MESA CHICA DE 1.15 X .75 MT	3.46
60	60 MESA CHICA DE 1.15 X .75 MT	3.46
61	61 MESA CHICA DE 1.15 X .75 MT	3.46
62	62 MESA CHICA DE 1.15 X .75 MT	3.46
63	63 MESA CHICA DE 1.15 X .75 MT	3.46
64	64 MESA CHICA DE 1.15 X .75 MT	3.46
65	65 MESA CHICA DE 1.15 X .75 MT	3.46
66	66 MESA CHICA DE 1.15 X .75 MT	3.46
67	67 MESA CHICA DE 1.15 X .75 MT	3.46
68	68 MESA CHICA DE 1.15 X .75 MT	3.46
69	69 MESA CHICA DE 1.15 X .75 MT	3.46
70	70 MESA CHICA DE 1.15 X .75 MT	3.46

Código	Descripción del Bien	Valor HISTORICO
1901	1908 PORTA ETIQUETA STEELE MODELO P.PE. 100	0.01
1902	1909 PORTA ETIQUETA STEELE MODELO P.PE. 100	0.01
1903	1910 PORTA ETIQUETA STEELE MODELO P.PE. 100	0.01
1904	1911 PORTA ETIQUETA STEELE MODELO P.PE. 100	0.01
1905	1912 PORTA ETIQUETA STEELE MODELO P.PE. 100	0.01
1906	1913 PORTA ETIQUETA STEELE MODELO P.PE. 100	0.01
1907	1914 PORTA ETIQUETA STEELE MODELO P.PE. 100	0.01
1908	1915 PORTA ETIQUETA STEELE MODELO P.PE. 100	0.01
1909	1916 PORTA ETIQUETA STEELE MODELO P.PE. 100	0.01
1910	1917 PORTA ETIQUETA STEELE MODELO P.PE. 100	0.01
1911	1918 PORTA ETIQUETA STEELE MODELO P.PE. 100	0.01
1912	1919 PORTA ETIQUETA STEELE MODELO P.PE. 100	0.01
1913	1920 PORTA ETIQUETA STEELE MODELO P.PE. 100	0.01
1914	1921 PORTA ETIQUETA STEELE MODELO P.PE. 100	0.01
1915	1922 PORTA ETIQUETA STEELE MODELO P.PE. 100	0.01
1916	1923 PORTA ETIQUETA STEELE MODELO P.PE. 100	0.01
1917	1924 PORTA ETIQUETA STEELE MODELO P.PE. 100	0.01
1918	1925 PORTA ETIQUETA STEELE MODELO P.PE. 100	0.01
1919	1926 PORTA ETIQUETA STEELE MODELO P.PE. 100	0.01
1920	1927 PORTA ETIQUETA STEELE MODELO P.PE. 100	0.01
1921	1928 PORTA ETIQUETA STEELE MODELO P.PE. 100	0.01
1922	1929 PORTA ETIQUETA STEELE MODELO P.PE. 100	0.01
1923	1930 PORTA ETIQUETA STEELE MODELO P.PE. 100	0.01
1924	1931 PORTA ETIQUETA STEELE MODELO P.PE. 100	0.01
1925	1932 PORTA ETIQUETA STEELE MODELO P.PE. 100	0.01
1926	1933 PORTA ETIQUETA STEELE MODELO P.PE. 100	0.01
1927	1934 PORTA ETIQUETA STEELE MODELO P.PE. 100	0.01
1928	1935 PORTA ETIQUETA STEELE MODELO P.PE. 100	0.01
1929	1936 PORTA ETIQUETA STEELE MODELO P.PE. 100	0.01
1930	1937 PORTA ETIQUETA STEELE MODELO P.PE. 100	0.01
1931	1938 PORTA ETIQUETA STEELE MODELO P.PE. 100	0.01
1932	1939 PORTA ETIQUETA STEELE MODELO P.PE. 100	0.01
1933	1940 PORTA ETIQUETA STEELE MODELO P.PE. 100	0.01
1934	1941 PORTA ETIQUETA STEELE MODELO P.PE. 100	0.01
1935	1942 PORTA ETIQUETA STEELE MODELO P.PE. 100	0.01
1936	1943 PORTA ETIQUETA STEELE MODELO P.PE. 100	0.01
1937	1944 PORTA ETIQUETA STEELE MODELO P.PE. 100	0.01
1938	1945 PORTA ETIQUETA STEELE MODELO P.PE. 100	0.01
1939	1946 PORTA ETIQUETA STEELE MODELO P.PE. 100	0.01
1940	1947 PORTA ETIQUETA STEELE MODELO P.PE. 100	0.01
1941	1948 PORTA ETIQUETA STEELE MODELO P.PE. 100	0.01
1942	1949 PORTA ETIQUETA STEELE MODELO P.PE. 100	0.01
1943	1950 PORTA ETIQUETA STEELE MODELO P.PE. 100	0.01
1944	1951 PORTA ETIQUETA STEELE MODELO P.PE. 100	0.01
1945	1952 PORTA ETIQUETA STEELE MODELO P.PE. 100	0.01
1946	1953 PORTA ETIQUETA STEELE MODELO P.PE. 100	0.01
1947	1954 PORTA ETIQUETA STEELE MODELO P.PE. 100	0.01
1948	1955 LIBRERO DOBLE DE 2.10 x .90 MTS	256.75
1949	1956 LIBRERO DOBLE DE 2.10 x .90 MTS	256.75
1950	1957 LIBRERO DOBLE DE 2.10 x .90 MTS	256.75
1951	1958 LIBRERO DOBLE DE 2.10 x .90 MTS	256.75
1952	1959 LIBRERO DOBLE DE 2.10 x .90 MTS	256.75
1953	1960 LIBRERO DOBLE DE 2.10 x .90 MTS	256.75
1954	1961 LIBRERO DOBLE DE 2.10 x .90 MTS	256.75
1955	1962 LIBRERO DOBLE DE 2.10 x .90 MTS	256.75
1956	1963 LIBRERO DOBLE DE 2.10 x .90 MTS	256.75
1957	1964 LIBRERO DOBLE DE 2.10 x .90 MTS	256.75
1958	1965 ENTREPAÑO MODELO 90 x 30 MARCA IGA	22.64
1959	1966 ENTREPAÑO MODELO 90 x 30 MARCA IGA	22.64
1960	1967 ENTREPAÑO MODELO 90 x 30 MARCA IGA	22.64
1961	1968 ENTREPAÑO MODELO 90 x 30 MARCA IGA	22.64
1962	1969 ENTREPAÑO MODELO 90 x 30 MARCA IGA	22.64
1963	1970 ENTREPAÑO MODELO 90 x 30 MARCA IGA	22.64
1964	1971 ENTREPAÑO MODELO 90 x 30 MARCA IGA	22.64
1965	1972 ENTREPAÑO MODELO 90 x 30 MARCA IGA	22.64
1966	1973 ENTREPAÑO MODELO 90 x 30 MARCA IGA	22.64
1967	1974 ENTREPAÑO MODELO 90 x 30 MARCA IGA	22.64
1968	1975 ENTREPAÑO MODELO 90 x 30 MARCA IGA	22.64
1969	1976 ENTREPAÑO MODELO 90 x 30 MARCA IGA	22.64
1970	1977 ENTREPAÑO MODELO 90 x 30 MARCA IGA	22.64

Código	Descripción del Bien	Valor HISTORICO
71	71 MESA CHICA DE 1.15 X .75 MT	3.46
72	72 MESA CHICA DE 1.50 X .75 MT	3.46
73	73 MESA GRANDE DE 1.50 X .75 MT	1.43
74	74 MESA GRANDE DE 1.50 X .75 MT	1.43
75	75 MESA GRANDE DE 1.50 X .75 MT	1.43
76	76 MESA GRANDE DE 1.50 X .75 MT	1.43
77	77 MESA GRANDE DE 1.50 X .75 MT	1.43
78	78 MESA GRANDE DE 1.50 X .75 MT	1.43
79	79 MESA GRANDE DE 1.50 X .75 MT	1.43
80	80 MESA GRANDE DE 1.50 X .75 MT	1.43
81	81 MESA GRANDE DE 1.50 X .75 MT	1.43
82	82 MESA GRANDE DE 1.50 X .75 MT	1.43
83	83 MESA GRANDE DE 1.50 X .75 MT	1.43
84	84 MESA GRANDE DE 1.50 X .75 MT	1.43
85	85 MESA GRANDE DE 1.50 X .75 MT	1.43
86	86 MESA GRANDE DE 1.50 X .75 MT	1.43
87	87 MESA GRANDE DE 1.50 X .75 MT	1.43
88	88 MESA GRANDE DE 1.50 X .75 MT	1.43
89	89 MESA GRANDE DE 1.50 X .75 MT	1.43
90	90 MESA GRANDE DE 1.50 X .75 MT	1.43
91	91 MESA GRANDE DE 1.50 X .75 MT	1.43
92	92 MESA GRANDE DE 1.50 X .75 MT	1.43
93	93 MESA GRANDE DE 1.50 X .75 MT	1.43
94	94 MESA GRANDE DE 1.50 X .75 MT	1.43
95	95 MESA GRANDE DE 1.50 X .75 MT	1.43
96	96 MESA GRANDE DE 1.50 X .75 MT	1.43
97	97 MESA GRANDE DE 1.50 X .75 MT	1.43
98	98 MESA MODELO 121 TAMAÑO GRANDE 1.50 X .75	1.36
99	99 MESA MODELO 121 TAMAÑO GRANDE 1.50 X .75	1.36
100	100 MESA MODELO 121 TAMAÑO GRANDE 1.50 X .75	1.36
101	101 MESA MODELO 121 TAMAÑO GRANDE 1.50 X .75	1.36
102	102 MESA MODELO 121 TAMAÑO GRANDE 1.50 X .75	1.36
103	103 MESA MODELO 121 TAMAÑO GRANDE 1.50 X .75	1.36
104	104 MESA CHICA DE 1.535 X .765 MT	1.70
105	105 MESA CHICA DE 1.535 X .765 MT	1.70
106	106 MESA CHICA DE 1.535 X .765 MT	1.70
107	107 MESA CHICA DE 1.535 X .765 MT	1.70
108	108 MESA PORTA MAQUINA DE ESCRIBIR MODELO EBT	0.48
109	109 MESA PORTA MAQUINA DE ESCRIBIR MOD. EBT MARCA	0.88
110	110 MESA GRANDE DE ESTUDIO DE 1.50 X .75 M.	180.00
111	111 MESA GRANDE DE ESTUDIO DE 1.50 X .75 M.	180.00
112	112 MESA GRANDE DE ESTUDIO DE 1.50 X .75 M.	180.00
113	113 MESA GRANDE DE ESTUDIO DE 1.50 X .75 M.	180.00
114	114 MESA GRANDE DE ESTUDIO DE 1.50 X .75 M.	180.00
115	115 MESA GRANDE DE ESTUDIO DE 1.50 X .75 M.	180.00
116	116 MESA GRANDE DE ESTUDIO DE 1.50 X .75 M.	180.00
117	117 MESA GRANDE DE ESTUDIO DE 1.50 X .75 M.	180.00
118	118 MESA GRANDE DE ESTUDIO DE 1.50 X .75 M.	180.00
119	119 MESA GRANDE DE ESTUDIO DE 1.50 X .75 M.	180.00
120	120 MESA PARA EVENTO	320.00
121	121 MESA PARA EVENTO	320.00
122	122 MESA MOD.RADIAL MARCA GEBESA 60 X 40	270.00
123	123 MESA PARA COMPUTADORA OFIK.	511.86
124	124 MESA PARA MICROCOMPUTADORA	558.33
125	125 MESA PARA MICROCOMPUTADORA	558.33
126	126 SILLA COLOR VERDE M-131-2	0.41
127	127 SILLA COLOR VERDE M-131-2	0.41
128	128 SILLA COLOR VERDE M-131-2	0.41
129	129 SILLA COLOR VERDE M-131-2	0.41
130	130 SILLA COLOR VERDE M-131-2	0.41
131	131 SILLA COLOR VERDE M-131-2	0.41
132	132 SILLA COLOR VERDE M-131-2	0.41
133	133 SILLA COLOR VERDE M-131-2	0.41
134	134 SILLA COLOR VERDE M-131-2	0.41
135	135 SILLA COLOR VERDE M-131-2	0.41
136	136 SILLA COLOR VERDE M-131-2	0.41
137	137 SILLA COLOR VERDE M-131-2	0.41
138	138 SILLA COLOR VERDE M-131-2	0.41
139	139 SILLA COLOR VERDE M-131-2	0.41
140	140 SILLA COLOR VERDE M-131-2	0.41
141	141 SILLA COLOR VERDE M-131-2	0.41
142	142 SILLA COLOR VERDE M-131-2	0.41
143	143 SILLA COLOR VERDE M-131-2	0.41
144	144 SILLA COLOR VERDE M-131-2	0.41
145	145 SILLA COLOR VERDE M-131-2	0.41
146	146 SILLA COLOR VERDE M-131-2	0.41
147	147 SILLA COLOR VERDE M-131-2	0.41

Código	Descripción del Bien	Valor HISTORICO
1971	1978 ENTREPAÑO MODELO 90 x 30 MARCA IGA	22.64
1972	1979 ENTREPAÑO MODELO 90 x 30 MARCA IGA	22.64
1973	1980 ENTREPAÑO MODELO 90 x 30 MARCA IGA	22.64
1974	1981 ENTREPAÑO MODELO 90 x 30 MARCA IGA	22.64
1975	1982 ENTREPAÑO MODELO 90 x 30 MARCA IGA	22.64
1976	1983 ENTREPAÑO MODELO 90 x 30 MARCA IGA	22.64
1977	1984 ENTREPAÑO MODELO 90 x 30 MARCA IGA	22.64
1978	1985 ENTREPAÑO MODELO 90 x 30 MARCA IGA	22.64
1979	1986 ENTREPAÑO MODELO 90 x 30 MARCA IGA	22.64
1980	1987 ENTREPAÑO MODELO 90 x 30 MARCA IGA	22.64
1981	1988 ENTREPAÑO MODELO 90 x 30 MARCA IGA	22.64
1982	1989 ENTREPAÑO MODELO 90 x 30 MARCA IGA	22.64
1983	1990 ENTREPAÑO MODELO 90 x 30 MARCA IGA	22.64
1984	1991 ENTREPAÑO MODELO 90 x 30 MARCA IGA	22.64
1985	1992 ENTREPAÑO MODELO 90 x 30 MARCA IGA	22.64
1986	1993 ENTREPAÑO MODELO 90 x 30 MARCA IGA	22.64
1987	1994 ENTREPAÑO MODELO 90 x 30 MARCA IGA	22.64
1988	1995 ENTREPAÑO MODELO 90 x 30 MARCA IGA	22.64
1989	1996 ENTREPAÑO MODELO 90 x 30 MARCA IGA	22.64
1990	1997 ENTREPAÑO MODELO 90 x 30 MARCA IGA	22.64
1991	1998 ENTREPAÑO MODELO 90 x 30 MARCA IGA	22.64
1992	1999 ENTREPAÑO MODELO 90 x 30 MARCA IGA	22.64
1993	2000 ENTREPAÑO MODELO 90 x 30 MARCA IGA	22.64
1994	2001 ENTREPAÑO MODELO 90 x 30 MARCA IGA	22.64
1995	2002 ENTREPAÑO MODELO 90 x 30 MARCA IGA	22.64
1996	2003 ENTREPAÑO MODELO 90 x 30 MARCA IGA	22.64
1997	2004 ENTREPAÑO MODELO 90 x 30 MARCA IGA	22.64
1998	2005 ENTREPAÑO MODELO 90 x 30 MARCA IGA	22.64
1999	2006 ENTREPAÑO MODELO 90 x 30 MARCA IGA	22.64
2000	2007 ENTREPAÑO MODELO 90 x 30 MARCA IGA	22.64
2001	2008 ENTREPAÑO MODELO 90 x 30 MARCA IGA	22.64
2002	2009 ENTREPAÑO MODELO 90 x 30 MARCA IGA	22.64
2003	2010 ENTREPAÑO MODELO 90 x 30 MARCA IGA	22.64
2004	2011 ENTREPAÑO MODELO 90 x 30 MARCA IGA	22.64
2005	2012 ENTREPAÑO MODELO 90 x 30 MARCA IGA	22.64
2006	2013 ENTREPAÑO MODELO 90 x 30 MARCA IGA	22.64
2007	2014 ENTREPAÑO MODELO 90 x 30 MARCA IGA	22.64
2008	2015 ENTREPAÑO MODELO 90 x 30 MARCA IGA	22.64
2009	2016 ENTREPAÑO MODELO 90 x 30 MARCA IGA	22.64
2010	2017 ENTREPAÑO MODELO 90 x 30 MARCA IGA	22.64
2011	2018 ENTREPAÑO MODELO 90 x 30 MARCA IGA	22.64
2012	2019 ENTREPAÑO MODELO 90 x 30 MARCA IGA	22.64
2013	2020 ENTREPAÑO MODELO 90 x 30 MARCA IGA	22.64
2014	2021 ENTREPAÑO MODELO 90 x 30 MARCA IGA	22.64
2015	2022 ENTREPAÑO MODELO 90 x 30 MARCA IGA	22.64
2016	2023 ENTREPAÑO MODELO 90 x 30 MARCA IGA	22.64
2017	2024 ENTREPAÑO MODELO 90 x 30 MARCA IGA	22.64
2018	2025 POSTE MODELO 2.20 MASRCA IIGA	18.43
2019	2026 POSTE MODELO 2.20 MASRCA IIGA	18.43
2020	2027 POSTE MODELO 2.20 MASRCA IIGA	18.43
2021	2028 POSTE MODELO 2.20 MASRCA IIGA	18.43
2022	2029 POSTE MODELO 2.20 MASRCA IIGA	18.43
2023	2030 POSTE MODELO 2.20 MASRCA IIGA	18.43
2024	2031 POSTE MODELO 2.20 MASRCA IIGA	18.43
2025	2032 POSTE MODELO 2.20 MASRCA IIGA	18.43
2026	2033 POSTE MODELO 2.20 MASRCA IIGA	18.43
2027	2034 POSTE MODELO 2.20 MASRCA IIGA	18.43
2028	2035 POSTE MODELO 2.20 MASRCA IIGA	18.43
2029	2036 POSTE MODELO 2.20 MASRCA IIGA	18.43
2030	2037 POSTE MODELO 2.20 MASRCA IIGA	18.43
2031	2038 POSTE MODELO 2.20 MASRCA IIGA	18.43
2032	2039 POSTE MODELO 2.20 MASRCA IIGA	18.43
2033	2040 POSTE MODELO 2.20 MASRCA IIGA	18.43
2034	2041 POSTE MODELO 2.20 MASRCA IIGA	18.43
2035	2042 POSTE MODELO 2.20 MASRCA IIGA	18.43
2036	2043 POSTE MODELO 2.20 MASRCA IIGA	18.43
2037	2044 POSTE MODELO 2.20 MASRCA IIGA	18.43
2038	2045 POSTE MODELO 2.20 MASRCA IIGA	18.43
2039	2046 POSTE MODELO 2.20 MASRCA IIGA	18.43
2040	2047 POSTE MODELO 2.20 MASRCA IIGA	18.43
2041	2048 POSTE MODELO 2.20 MASRCA IIGA	18.43
2042	2049 POSTE MODELO 2.20 MASRCA IIGA	18.43
2043	2050 POSTE MODELO 2.20 MASRCA IIGA	18.43
2044	2051 POSTE MODELO 2.20 MASRCA IIGA	18.43
2045	2052 POSTE MODELO 2.20 MASRCA IIGA	18.43
2046	2053 POSTE MODELO 2.20 MASRCA IIGA	18.43
2047	2054 POSTE MODELO 2.20 MASRCA IIGA	18.43

Código	Descripción del Bien	Valor HISTORICO
148	148 SILLA COLOR VERDE M-131-2	0.41
149	149 SILLA COLOR VERDE M-131-2	0.41
150	150 SILLA COLOR VERDE M-131-2	0.41
151	151 SILLA COLOR VERDE M-131-2	0.41
152	152 SILLA COLOR VERDE M-131-2	0.41
153	153 SILLA COLOR VERDE M-131-2	0.41
154	154 SILLA COLOR VERDE M-131-2	0.41
155	155 SILLA COLOR VERDE M-131-2	0.41
156	156 SILLA COLOR VERDE M-131-2	0.41
157	157 SILLA COLOR VERDE M-131-2	0.41
158	158 SILLA COLOR VERDE M-131-2	0.41
159	159 SILLA COLOR VERDE M-131-2	0.41
160	160 SILLA COLOR VERDE M-131-2	0.41
161	161 SILLA COLOR VERDE M-131-2	0.41
162	162 SILLA COLOR VERDE M-131-2	0.41
163	163 SILLA COLOR VERDE M-131-2	0.41
164	164 SILLA COLOR VERDE M-131-2	0.41
165	165 SILLA COLOR VERDE M-131-2	0.41
166	166 SILLA COLOR VERDE M-131-2	0.41
167	167 SILLA COLOR VERDE M-131-2	0.41
168	168 SILLA COLOR VERDE M-131-2	0.41
169	169 SILLA COLOR VERDE M-131-2	0.41
170	170 SILLA COLOR VERDE M-131-2	0.41
171	171 SILLA COLOR VERDE M-131-2	0.41
172	172 SILLA COLOR VERDE M-131-2	0.41
173	173 SILLA COLOR VERDE M-131-2	0.41
174	174 SILLA COLOR VERDE M-131-2	0.41
175	175 SILLA COLOR VERDE M-131-2	0.41
176	176 SILLA COLOR VERDE M-131-2	0.41
177	177 SILLA COLOR VERDE M-131-2	0.41
178	178 SILLA COLOR VERDE M-131-2	0.41
179	179 SILLA COLOR VERDE M-131-2	0.41
180	180 SILLA COLOR VERDE M-131-2	0.41
181	181 SILLA COLOR VERDE M-131-2	0.41
182	182 SILLA COLOR VERDE M-131-2	0.41
183	183 SILLA COLOR VERDE M-131-2	0.41
184	184 SILLA COLOR VERDE M-131-2	0.41
185	185 SILLA COLOR VERDE M-131-2	0.41
186	186 SILLA COLOR VERDE M-131-2	0.41
187	187 SILLA COLOR VERDE M-131-2	0.41
188	188 SILLA COLOR VERDE M-131-2	0.41
189	189 SILLA COLOR VERDE M-131-2	0.41
190	190 SILLA COLOR VERDE M-131-2	0.41
191	191 SILLA COLOR VERDE M-131-2	0.41
192	192 SILLA COLOR VERDE M-131-2	0.41
193	193 SILLA COLOR VERDE M-131-2	0.41
194	194 SILLA COLOR VERDE M-131-2	0.41
195	195 SILLA COLOR VERDE M-131-2	0.41
196	196 SILLA COLOR VERDE M-131-2	0.41
197	197 SILLA COLOR VERDE M-131-2	0.41
198	198 SILLA COLOR VERDE M-131-2	0.41
199	199 SILLA COLOR VERDE M-131-2	0.41
200	200 SILLA COLOR VERDE M-131-2	0.41
201	201 SILLA COLOR VERDE M-131-2	0.41
202	202 SILLA COLOR VERDE M-131-2	0.41
203	203 SILLA COLOR VERDE M-131-2	0.41
204	204 SILLA COLOR VERDE M-131-2	0.41
205	205 SILLA COLOR VERDE M-131-2	0.41
206	206 SILLA COLOR VERDE M-131-2	0.41
207	207 SILLA COLOR VERDE M-131-2	0.41
208	208 SILLA COLOR VERDE M-131-2	0.41
209	209 SILLA COLOR VERDE M-131-2	0.41
210	210 SILLA COLOR VERDE M-131-2	0.41
211	211 SILLA COLOR VERDE M-131-2	0.41
212	212 SILLA COLOR VERDE M-131-2	0.41
213	213 SILLA COLOR VERDE M-131-2	0.41
214	214 SILLA COLOR VERDE M-131-2	0.41
215	215 SILLA COLOR VERDE M-131-2	0.41
216	216 SILLA COLOR VERDE M-131-2	0.41
217	217 SILLA COLOR VERDE M-131-2	0.41
218	218 SILLA COLOR VERDE M-131-2	0.41
219	219 SILLA COLOR VERDE M-131-2	0.41
220	220 SILLA COLOR VERDE M-131-2	0.41
221	221 SILLA COLOR VERDE M-131-2	0.41
222	222 SILLA COLOR VERDE M-131-2	0.41
223	223 SILLA COLOR VERDE M-131-2	0.41
224	224 SILLA COLOR VERDE M-131-2	0.41

Código	Descripción del Bien	Valor HISTORICO
2048	2055 POSTE MODELO 2.20 MASRCA IIGA	18.43
2049	2056 POSTE MODELO 2.20 MASRCA IIGA	18.43
2050	2057 POSTE MODELO 2.20 MASRCA IIGA	18.43
2051	2058 POSTE MODELO 2.20 MASRCA IIGA	18.43
2052	2059 POSTE MODELO 2.20 MASRCA IIGA	18.43
2053	2060 POSTE MODELO 2.20 MASRCA IIGA	18.43
2054	2061 POSTE MODELO 2.20 MASRCA IIGA	18.43
2055	2062 POSTE MODELO 2.20 MASRCA IIGA	18.43
2056	2063 POSTE MODELO 2.20 MASRCA IIGA	18.43
2057	2064 POSTE MODELO 2.20 MASRCA IIGA	18.43
2058	2065 GUILLOTINA MARCA RADIOCORTA M-244	2.00
2059	2066 RELOJ DE PARED MARCA CITIZEN	1.70
2060	2067 CHAROLA MARCA RIVIERA LINEA	0.21
2061	2068 CHAROLA MARCA RIVIERA LINEA	0.21
2062	2069 EQUIPO DE SONIDOS CONSISTENTE	4.00
2063	2070 BARRA DE CAMARA	0.55
2064	2071 MAQUINA FORRADORA MARCA	9.35
2065	2072 PROYECTOR DE 16 MM MARCA BELL	50.00
2066	2073 CESTO PARA BASURA MARCA.	0.15
2067	2074 CESTO PARA BASURA MARCA.	0.15
2068	2075 CESTO PARA BASURA MARCA.	0.15
2069	2076 CESTO PARA BASURA MARCA.	0.15
2070	2077 CESTO PARA BASURA MARCA.	0.15
2071	2078 CESTO PARA BASURA MARCA.	0.15
2072	2079 CESTO PARA BASURA MARCA.	0.15
2073	2080 CESTO PARA BASURA MARCA.	0.15
2074	2081 CESTO PARA BASURA MARCA.	0.15
2075	2082 CESTO PARA BASURA MARCA.	0.15
2076	2083 CESTO PARA BASURA MARCA.	0.15
2077	2084 CESTO PARA BASURA MARCA.	0.15
2078	2085 CESTO PARA BASURA MARCA.	0.15
2079	2086 CESTO PARA BASURA MARCA.	0.15
2080	2087 CESTO PARA BASURA MARCA.	0.15
2081	2088 CESTO PARA BASURA MARCA.	0.15
2082	2089 CESTO PARA BASURA MARCA.	0.15
2083	2090 CESTO PARA BASURA MARCA.	0.15
2084	2091 ENMICADORA G.B.C. MARCA GENE-	30.00
2085	2092 REDONDEADORA MARCA CORNEROUNDER	15.00
2086	2093 CORTADORA SERVIFLOR 40 * 40	150.00
2087	2094 ABANICO DE PEDESTAL MCA.SANYO	100.18
2088	2095 MIMEOGRAFO GESTEINER No.-460	15.96
2089	2096 CAFETERA PROCTOR MOD. 6278	92.00
2090	2097 TELEVISOR 5071 MCA. HITACHI	9,950.00
2091	2098 VIDEOSASITERA J.V.C.	985.00
2092	2099 CESTO PARA BASURA MADERA P.M.	115.00
2093	2100 CESTO PARA BASURA METALICO	58.32
2094	2101 PRENSADOR DE LIBROS	250.00
2095	2102 RELOJ DE PARED KIENZLE CHRONOQUARZ	235.37
2096	2103 VIDEOGRABADORA SONY MODELO	1,311.00
2097	2104 CAFETERA AUTOMÁTICA MARCA OSTER	121.85
2098	2105 ESCALERA PLEGADISA DE ALUMINIO	340.80
2099	2106 ESCALERA DE ALUMINO	212.63
2100	2107 ENTREPAÑO .90 X .30 MCA IGA	23.65
2101	2108 ENTREPAÑO .90 X .30 MCA IGA	23.65
2102	2109 ENTREPAÑO .90 X .30 MCA IGA	23.65
2103	2110 ENTREPAÑO .90 X .30 MCA IGA	23.65
2104	2111 ENTREPAÑO .90 X .30 MCA IGA	23.65
2105	2112 ENTREPAÑO .90 X .30 MCA IGA	23.65
2106	2113 ENTREPAÑO .90 X .30 MCA IGA	23.65
2107	2114 ENTREPAÑO .90 X .30 MCA IGA	23.65
2108	2115 ENTREPAÑO .90 X .30 MCA IGA	23.65
2109	2116 ENTREPAÑO .90 X .30 MCA IGA	23.65
2110	2117 ENTREPAÑO .90 X .30 MCA IGA	23.65
2111	2118 ENTREPAÑO .90 X .30 MCA IGA	23.65
2112	2119 ENTREPAÑO .90 X .30 MCA IGA	23.65
2113	2120 ENTREPAÑO .90 X .30 MCA IGA	23.65
2114	2121 ENTREPAÑO .90 X .30 MCA IGA	23.65
2115	2122 ENTREPAÑO .90 X .30 MCA IGA	23.65
2116	2123 ENTREPAÑO .90 X .30 MCA IGA	23.65
2117	2124 ENTREPAÑO .90 X .30 MCA IGA	23.65
2118	2125 ENTREPAÑO .90 X .30 MCA IGA	23.65
2119	2126 ENTREPAÑO .90 X .30 MCA IGA	23.65
2120	2127 ENTREPAÑO .90 X .30 MCA IGA	23.65
2121	2128 ENTREPAÑO .90 X .30 MCA IGA	23.65
2122	2129 ENTREPAÑO .90 X .30 MCA IGA	23.65
2123	2130 ENTREPAÑO .90 X .30 MCA IGA	23.65
2124	2131 ENTREPAÑO .90 X .30 MCA IGA	23.65

Código	Descripción del Bien	Valor HISTORICO
302	302 BANCO DE 1.30 X .40 M. VERDE	0.68
303	303 BANCO DE 1.30 X .40 M. VERDE	0.68
304	304 BANCO DE 1.30 X .40 M. VERDE	0.68
305	305 BANCO DE 1.30 X .40 M. VERDE	0.68
306	306 SILLA FIJA MARCA RIVERA LI-	0.51
307	307 SILLA FIJA MARCA RIVERA LI-	0.51
308	308 BANCO MOVIL FABRICADO EN	3.30
309	309 BANCO MOVIL FABRICADO EN	3.30
310	310 BANCO MOVIL FABRICADO EN	3.30
311	311 BANCO MOVIL FABRICADO EN	3.30
312	312 SILLON EJECUTIVO COLOR VERDE	6.59
313	313 SILLON FIJO CON BRAZOS MAR	1.09
314	314 SILLON FIJO CON BRAZOS MAR	1.09
315	315 SILLA MARCA RIVERA LINEA AS1	2.87
316	316 SILLA MARCA RIVERA LINEA AS1	2.87
317	317 SILLA ESTUDIANTIL No.-80	0.62
318	318 SILLA ESTUDIANTIL No.-80	0.62
319	319 SILLA ESTUDIANTIL No.-80	0.62
320	320 SILLA ESTUDIANTIL No.-80	0.62
321	321 SILLA ESTUDIANTIL No.-80	0.62
322	322 SILLA ESTUDIANTIL No.-80	0.62
323	323 SILLA ESTUDIANTIL No.-80	0.62
324	324 SILLA ESTUDIANTIL No.-80	0.62
325	325 SILLA ESTUDIANTIL No.-80	0.62
326	326 SILLA ESTUDIANTIL No.-80	0.62
327	327 SILLA ESTUDIANTIL No.-80	0.62
328	328 SILLA ESTUDIANTIL No.-80	0.62
329	329 SILLA ESTUDIANTIL No.-80	0.62
330	330 SILLA ESTUDIANTIL No.-80	0.62
331	331 SILLA ESTUDIANTIL No.-80	0.62
332	332 SILLA ESTUDIANTIL No.-80	0.62
333	333 SILLA ESTUDIANTIL No.-80	0.62
334	334 SILLA ESTUDIANTIL No.-80	0.62
335	335 SILLA ESTUDIANTIL No.-80	0.62
336	336 SILLA ESTUDIANTIL No.-80	0.62
337	337 SILLA ESTUDIANTIL No.-80	0.62
338	338 SILLA ESTUDIANTIL No.-80	0.62
339	339 SILLA ESTUDIANTIL No.-80	0.62
340	340 SILLA ESTUDIANTIL No.-80	0.62
341	341 SILLA ESTUDIANTIL No.-80	0.62
342	342 SILLA ESTUDIANTIL No.-80	0.62
343	343 SILLA ESTUDIANTIL No.-80	0.62
344	344 SILLA ESTUDIANTIL No.-80	0.62
345	345 SILLA ESTUDIANTIL No.-80	0.62
346	346 SILLA ESTUDIANTIL No.-80	0.62
347	347 SILLA ESTUDIANTIL No.-80	0.62
348	348 SILLA ESTUDIANTIL No.-80	0.62
349	349 SILLA ESTUDIANTIL No.-80	0.62
350	350 SILLA ESTUDIANTIL No.-80	0.62
351	351 SILLA ESTUDIANTIL No.-80	0.62
352	352 SILLA ESTUDIANTIL No.-80	0.62
353	353 SILLA ESTUDIANTIL No.-80	0.62
354	354 SILLA ESTUDIANTIL No.-80	0.62
355	355 SILLA ESTUDIANTIL No.-80	0.62
356	356 SILLA ESTUDIANTIL No.-80	0.62
357	357 SILLA ESTUDIANTIL No.-80	0.62
358	358 SILLA ESTUDIANTIL No.-80	0.62
359	359 SILLA ESTUDIANTIL No.-80	0.62
360	360 SILLA ESTUDIANTIL No.-80	0.62
361	361 SILLA ESTUDIANTIL No.-80	0.62
362	362 SILLA ESTUDIANTIL No.-80	0.62
363	363 SILLA ESTUDIANTIL No.-80	0.62
364	364 SILLA ESTUDIANTIL No.-80	0.62
365	365 SILLA ESTUDIANTIL No.-80	0.62
366	366 SILLA ESTUDIANTIL No.-80	0.62
367	367 SILLA ESTUDIANTIL No.-80	0.62
368	368 SILLA ESTUDIANTIL No.-80	0.62
369	369 SILLA ESTUDIANTIL No.-80	0.62
370	370 SILLA ESTUDIANTIL No.-80	0.62
371	371 SILLA ESTUDIANTIL No.-80	0.62
372	372 SILLA ESTUDIANTIL No.-80	0.62
373	373 SILLA ESTUDIANTIL No.-80	0.62
374	374 SILLA ESTUDIANTIL No.-80	0.62
375	375 SILLA ESTUDIANTIL No.-80	0.62
376	376 SILLA ESTUDIANTIL No.-80	0.62
377	377 SILLA ESTUDIANTIL No.-80	0.62
378	378 SILLA ESTUDIANTIL No.-80	0.62

Código	Descripción del Bien	Valor HISTORICO
2202	2209 CUADRO DE PINTURA PASTEL	375.00
2203	2210 AIRE ACONDICIONADO MARCA CARRIER TIPO	7,415.10
2204	2211 ADQUISICIÓN DE ESTANTES DE MADERA DE PINO	286.00
2205	2212 ADQUISICIÓN DE ESTANTES DE MADERA DE PINO	286.00
2206	2213 VENTILADOR MARCA MAN DE PEDESTAL DE 16"	160.00
2207	2214 MAQUINA DE ESCRIBIR OLIMPIA SEMI NUEVA	880.00
2208	2215 FABRICACIÓN DE MUEBLE TIPO REVISTERO EN MADERA	1,815.00
2209	2216 FABRICACIÓN DE MUEBLE DE MADERA DE PINO DE 7/8	303.60
2210	2217 FABRICACIÓN DE MUEBLE DE MADERA DE PINO DE 7/8	303.60
2211	2218 FABRICACIÓN DE MUEBLE DE MADERA DE PINO DE 7/8	303.60
2212	2219 FABRICACIÓN DE MUEBLE DE MADERA DE PINO DE 7/8	303.60
2213	2220 FABRICACIÓN DE MUEBLE DE MADERA DE PINO DE 7/8	303.60
2214	2221 PORTA PAPEL (PIZARRONES) DE 60 x 90 C/U	176.00
2215	2222 PORTA PAPEL (PIZARRONES) DE 60 x 90 C/U	176.00
2216	2223 HORNO DE MICROONDAS PANASONIC NN 5462A 0.8	325.00
2217	2224 PLANTA DE SEDA CON BASE DE MADERA	382.47
2218	2225 PLANTA DE SEDA CON BASE DE MADERA	382.47
2219	2226 PLANTA DE SEDA CON BASE DE MADERA	382.47
2220	2227 PLANTA DE SEDA CON BASE DE MADERA	382.47
2221	2228 PLANTA DE SEDA CON BASE DE MADERA	382.47
2222	2229 PLANTA DE SEDA CON BASE DE MADERA	382.47
2223	2230 PLANTA DE SEDA CON BASE DE MADERA	382.47
2224	2231 PLANTA DE SEDA CON BASE DE MADERA	382.47
2225	2232 PLANTA DE SEDA CON BASE DE MADERA	382.47
2226	2233 PLANTA DE SEDA CON BASE DE MADERA	382.47
2227	2234 PLANTA DE SEDA CON BASE DE MADERA	382.47
2228	2235 PLANTA DE SEDA CON BASE DE MADERA	382.47
2229	2236 PLANTA DE SEDA CON BASE DE MADERA	382.47
2230	2237 PLANTA DE SEDA CON BASE DE MADERA	382.47
2231	2238 PLANTA DE SEDA CON BASE DE MADERA	382.47
2232	2239 PLANTA DE SEDA CON BASE DE MADERA	382.47
2233	2240 PLANTA DE SEDA CON BASE DE MADERA	382.47
2234	2241 BASE DE MADERA PARA PLANTA DE SEDA	198.00
2235	2242 BASE DE MADERA PARA PLANTA DE SEDA	198.00
2236	2243 BASE DE MADERA PARA PLANTA DE SEDA	198.00
2237	2244 LIBRERO DE 2.10 MTS DE ALTURA CON 12	182.60
2238	2245 LIBRERO DE 2.10 MTS DE ALTURA CON 12	182.60
2239	2246 LIBRERO DE 2.10 MTS DE ALTURA CON 12	182.60
2240	2247 LIBRERO DE 2.10 MTS DE ALTURA CON 12	182.60
2241	2248 LIBRERO DE 2.10 MTS DE ALTURA CON 12	182.60
2242	2249 LIBRERO DE 2.10 MTS DE ALTURA CON 12	182.60
2243	2250 LIBRERO DE 2.10 MTS DE ALTURA CON 12	182.60
2244	2251 LIBRERO DE 2.10 MTS DE ALTURA CON 12	182.60
2245	2252 LIBRERO DE 2.10 MTS DE ALTURA CON 12	182.60
2246	2253 LIBRERO DE 2.10 MTS DE ALTURA CON 12	182.60
2247	2254 LIBRERO DE 2.10 MTS DE ALTURA CON 12	182.60
2248	2255 LIBRERO DE 2.10 MTS DE ALTURA CON 12	182.60
2249	2256 LIBRERO DE 2.10 MTS DE ALTURA CON 12	182.60
2250	2257 LIBRERO DE 2.10 MTS DE ALTURA CON 12	182.60
2251	2258 LIBRERO DE 2.10 MTS DE ALTURA CON 12	182.60
2252	2259 LIBRERO DE 2.10 MTS DE ALTURA CON 12	182.60
2253	2260 LIBRERO DE 2.10 MTS DE ALTURA CON 12	182.60
2254	2261 LIBRERO DE 2.10 MTS DE ALTURA CON 12	182.60
2255	2262 LIBRERO DE 2.10 MTS DE ALTURA CON 12	182.60
2256	2263 LIBRERO DE 2.10 MTS DE ALTURA CON 12	182.60
2257	2264 LIBRERO DE 2.10 MTS DE ALTURA CON 12	182.60
2258	2265 LIBRERO DE 2.10 MTS DE ALTURA CON 12	182.60
2259	2266 LIBRERO DE 2.10 MTS DE ALTURA CON 12	182.60
2260	2267 LIBRERO DE 2.10 MTS DE ALTURA CON 12	182.60
2261	2268 LIBRERO DE 2.10 MTS DE ALTURA CON 12	182.60
2262	2269 LIBRERO DE 2.10 MTS DE ALTURA CON 12	182.60
2263	2270 LIBRERO DE 2.10 MTS DE ALTURA CON 12	182.60
2264	2271 LIBRERO DE 2.10 MTS DE ALTURA CON 12	182.60
2265	2272 LIBRERO DE 2.10 MTS DE ALTURA CON 12	182.60
2266	2273 LIBRERO DE 2.10 MTS DE ALTURA CON 12	182.60
2267	2274 1 REVISTERO DE 1.20X0.88	8,800.00
2268	2275 ARCHIVERO METALICO DE 4 GAVETAS SEMI USADO	690.00
2269	2276 COMPRA DE SOPORTA LIBRO ESCUADRA PARA	14.95
2270	2277 COMPRA DE SOPORTA LIBRO ESCUADRA PARA	14.95
2271	2278 COMPRA DE SOPORTA LIBRO ESCUADRA PARA	14.95
2272	2279 COMPRA DE SOPORTA LIBRO ESCUADRA PARA	14.95
2273	2280 COMPRA DE SOPORTA LIBRO ESCUADRA PARA	14.95
2274	2281 COMPRA DE SOPORTA LIBRO ESCUADRA PARA	14.95
2275	2282 COMPRA DE SOPORTA LIBRO ESCUADRA PARA	14.95
2276	2283 COMPRA DE SOPORTA LIBRO ESCUADRA PARA	14.95
2277	2284 COMPRA DE SOPORTA LIBRO ESCUADRA PARA	14.95
2278	2285 COMPRA DE SOPORTA LIBRO ESCUADRA PARA	14.95

Código	Descripción del Bien	Valor HISTORICO
610	617 SILLON GIRATORIO TABACO EJE-	1,403.10
611	618 ESCRITORIO STEELE M-406 MARCA	0.90
612	619 ESCRITORIO MARCA RIVERA,	4.92
613	620 ESCRITORIO MARCA RIVERA,	4.92
614	621 ESCRITORIO MARCA RIVERA,	4.92
615	622 ESCRITORIO MARCA RIVERA,	4.92
616	623 ESCRITORIO MARCA RIVERA,	4.92
617	624 ESCRITORIO MODELO 505-0-2	2.08
618	625 ESCRITORIO STEELE VIEJITO	0.83
619	626 ESCRITORIO STEELE MODELO 2010	0.83
620	627 ESCRITORIO SECRETARIAL PM	1,293.00
621	628 ESCRITORIO MOD. EJECUTIVO COLOR	1,547.04
622	629 MAQUINA DE ESCRIBIR OLYMPIA	3.96
623	630 MAQUINA DE ESCRIBIR OLYMPIA	8.79
624	631 MAQUINA DE ESCRIBIR IBM MOD.	23.90
625	632 MAQUINA DE ESCRIBIR OLYMPIA	7.40
626	633 ARCHIVO DE 2 GAVETAS	0.89
627	634 ARCHIVERO MARCA POGIL M-0206	0.70
628	635 ARCHIVERO MARCA RIVERA, LINEA	4.45
629	636 EQUIPO OPCIONAL (TIPO ARCHIVE	10.93
630	637 EQUIPO OPCIONAL (TIPO ARCHIVE	10.93
631	638 KARDEX DE 12 CHAROLAS MARCA	10.11
632	639 ARCHIVERO PM STEELE DE 4	608.94
633	640 ARCHIVERO PM STEELE 3 GAVETAS	848.23
634	641 GABINETE UNIVERSAL MARCA	1.05
635	642 GABINETE UNIVERSAL CON PUERTA	3.33
636	643 GABINETE MEDIANO DM NACIONAL	0.83
637	644 GABINETE CHICO STEELE M-3061	0.42
638	645 VITRINA DE 3.40 X .90 X .60MT	21.19
639	646 VITRINA DE 4.30 X .90 X .60 M	26.80
640	647 LUJADORA BLACK & DECKER	3.38
641	648 LUJADORA BLACK & DECKER	3.38
642	649 PIZARRON PORTATIL CON CABALLETE	0.83
643	650 PIZARRON DE 1.10 X .90 MTS	1.30
644	651 PIZARRON DE 1.10 X .90 MTS	1.30
645	652 MESA DE .40 X 1.00 X 2.05 MT	2.50
646	653 MESA DE .40 X 1.00 X 2.05 MT	2.50
647	654 MESA DE .40 X 1.00 X 2.05 MT	2.50
648	655 MESA DE .40 X 1.00 X 2.05 MT	2.50
649	656 MESA DE TOCADOR CON 2 CAJONES	1.24
650	657 MESA DE TOCADOR CON 2 CAJONES	1.24
651	658 MOSTRADOR DE MADERA DE PINO Y FORRO	13.60
652	659 MOSTRADOR DE MADERA DE PINO Y FORRO	13.60
653	660 MOSTRADOR PARA OFICINA DE MADERA	9.50
654	661 MOSTRADOR DE 3 PIEZAS CON	27.80
655	662 ESTANTE CON ENTREPAÑOS Y 2	2.38
656	663 LIBRERO DE MADERA DE PINO DE	1.98
657	664 ANAQUEL DE MADERA DE PINO DE	1.98
658	665 ENTREPAÑO DE .30 X 1.30 MTS	4.98
659	666 MOSTRADOR PARA RECEPCIONISTA	16.00
660	667 GABINETE DE ENTREPAÑOS Y DIVI	3.00
661	668 MESA DE MADERA DE PINO CUBIER	3.50
662	669 FOLLETERO DE 2.20 X 2.50 X .60M	23.00
663	670 CAJA INDIVIDUAL DE MADERA	35.00
664	671 CAJA INDIVIDUAL DE MADERA	35.00
665	672 CAJA INDIVIDUAL DE MADERA	35.00
666	673 CAJA INDIVIDUAL DE MADERA	35.00
667	674 CAJA DE MADERA GRANDE PARA	75.00
668	675 CAJA DE MADERA GRANDE PARA	75.00
669	676 CAJA DE MADERA GRANDE PARA	75.00
670	677 CAJA DE MADERA GRANDE PARA	75.00
671	678 LIBRERO MODULAR DE 1.80 X.90	594.73
672	679 LIBRERO MODULAR DE 1.80 X.90	594.73
673	680 LIBRERO MODULAR DE 1.80 X.90	594.73
674	681 ACRILICO MARCA PLAST-GAS DE 1.50 MTS	1.38
675	682 ACRILICO MARCA PLAST-GAS DE 1.50 MTS	1.38
676	683 ACRILICO SECRETARIAL	82.00
677	684 CUBIERTA PARA ESCRITORIO	0.20
678	685 CUBIERTA PARA ESCRITORIO	0.20
679	686 SACAPUNTAS ELECTRICO MARCA	113.60
680	687 EXTINGUIDOR CONTRA INCENDIO	4.28
681	688 EXTINGUIDOR CONTRA INCENDIO	4.28
682	689 EXTINGUIDOR CONTRA INCENDIO	4.28
683	690 EXTINGUIDOR CONTRA INCENDIO	4.28
684	691 EXTINGUIDOR DE POLVO QUIMI-	1.64
685	692 EXTINGUIDOR DE POLVO QUIMI-	1.64
686	693 EXTINGUIDOR DE POLVO QUIMI-	1.64

Código	Descripción del Bien	Valor HISTORICO
2510	2517 COMPRA DE SOPORTA LIBRO ESCUADRA PARA	14.95
2511	2518 COMPRA DE SOPORTA LIBRO ESCUADRA PARA	14.95
2512	2519 COMPRA DE SOPORTA LIBRO ESCUADRA PARA	14.95
2513	2520 COMPRA DE SOPORTA LIBRO ESCUADRA PARA	14.95
2514	2521 COMPRA DE SOPORTA LIBRO ESCUADRA PARA	14.95
2515	2522 COMPRA DE SOPORTA LIBRO ESCUADRA PARA	14.95
2516	2523 COMPRA DE SOPORTA LIBRO ESCUADRA PARA	14.95
2517	2524 COMPRA DE SOPORTA LIBRO ESCUADRA PARA	14.95
2518	2525 COMPRA DE SOPORTA LIBRO ESCUADRA PARA	14.95
2519	2526 COMPRA DE SOPORTA LIBRO ESCUADRA PARA	14.95
2520	2527 COMPRA DE SOPORTA LIBRO ESCUADRA PARA	14.95
2521	2528 COMPRA DE SOPORTA LIBRO ESCUADRA PARA	14.95
2522	2529 COMPRA DE SOPORTA LIBRO ESCUADRA PARA	14.95
2523	2530 COMPRA DE SOPORTA LIBRO ESCUADRA PARA	14.95
2524	2531 COMPRA DE SOPORTA LIBRO ESCUADRA PARA	14.95
2525	2532 COMPRA DE SOPORTA LIBRO ESCUADRA PARA	14.95
2526	2533 COMPRA DE SOPORTA LIBRO ESCUADRA PARA	14.95
2527	2534 COMPRA DE SOPORTA LIBRO ESCUADRA PARA	14.95
2528	2535 COMPRA DE SOPORTA LIBRO ESCUADRA PARA	14.95
2529	2536 COMPRA DE SOPORTA LIBRO ESCUADRA PARA	14.95
2530	2537 COMPRA DE SOPORTA LIBRO ESCUADRA PARA	14.95
2531	2538 COMPRA DE SOPORTA LIBRO ESCUADRA PARA	14.95
2532	2539 COMPRA DE SOPORTA LIBRO ESCUADRA PARA	14.95
2533	2540 COMPRA DE SOPORTA LIBRO ESCUADRA PARA	14.95
2534	2541 COMPRA DE SOPORTA LIBRO ESCUADRA PARA	14.95
2535	2542 COMPRA DE SOPORTA LIBRO ESCUADRA PARA	14.95
2536	2543 COMPRA DE SOPORTA LIBRO ESCUADRA PARA	14.95
2537	2544 COMPRA DE SOPORTA LIBRO ESCUADRA PARA	14.95
2538	2545 COMPRA DE SOPORTA LIBRO ESCUADRA PARA	14.95
2539	2546 COMPRA DE SOPORTA LIBRO ESCUADRA PARA	14.95
2540	2547 COMPRA DE SOPORTA LIBRO ESCUADRA PARA	14.95
2541	2548 COMPRA DE SOPORTA LIBRO ESCUADRA PARA	14.95
2542	2549 COMPRA DE SOPORTA LIBRO ESCUADRA PARA	14.95
2543	2550 COMPRA DE SOPORTA LIBRO ESCUADRA PARA	14.95
2544	2551 COMPRA DE SOPORTA LIBRO ESCUADRA PARA	14.95
2545	2552 COMPRA DE SOPORTA LIBRO ESCUADRA PARA	14.95
2546	2553 COMPRA DE SOPORTA LIBRO ESCUADRA PARA	14.95
2547	2554 COMPRA DE SOPORTA LIBRO ESCUADRA PARA	14.95
2548	2555 COMPRA DE SOPORTA LIBRO ESCUADRA PARA	14.95
2549	2556 COMPRA DE SOPORTA LIBRO ESCUADRA PARA	14.95
2550	2557 COMPRA DE SOPORTA LIBRO ESCUADRA PARA	14.95
2551	2558 COMPRA DE SOPORTA LIBRO ESCUADRA PARA	14.95
2552	2559 COMPRA DE SOPORTA LIBRO ESCUADRA PARA	14.95
2553	2560 COMPRA DE SOPORTA LIBRO ESCUADRA PARA	14.95
2554	2561 COMPRA DE SOPORTA LIBRO ESCUADRA PARA	14.95
2555	2562 COMPRA DE SOPORTA LIBRO ESCUADRA PARA	14.95
2556	2563 COMPRA DE SOPORTA LIBRO ESCUADRA PARA	14.95
2557	2564 COMPRA DE SOPORTA LIBRO ESCUADRA PARA	14.95
2558	2565 COMPRA DE SOPORTA LIBRO ESCUADRA PARA	14.95
2559	2566 COMPRA DE SOPORTA LIBRO ESCUADRA PARA	14.95
2560	2567 COMPRA DE SOPORTA LIBRO ESCUADRA PARA	14.95
2561	2568 COMPRA DE SOPORTA LIBRO ESCUADRA PARA	14.95
2562	2569 COMPRA DE SOPORTA LIBRO ESCUADRA PARA	14.95
2563	2570 COMPRA DE SOPORTA LIBRO ESCUADRA PARA	14.95
2564	2571 COMPRA DE SOPORTA LIBRO ESCUADRA PARA	14.95
2565	2572 COMPRA DE SOPORTA LIBRO ESCUADRA PARA	14.95
2566	2573 COMPRA DE SOPORTA LIBRO ESCUADRA PARA	14.95
2567	2574 COMPRA DE SOPORTA LIBRO ESCUADRA PARA	14.95
2568	2575 COMPRA DE SOPORTA LIBRO ESCUADRA PARA	14.95
2569	2576 COMPRA DE SOPORTA LIBRO ESCUADRA PARA	14.95
2570	2577 COMPRA DE SOPORTA LIBRO ESCUADRA PARA	14.95
2571	2578 COMPRA DE SOPORTA LIBRO ESCUADRA PARA	14.95
2572	2579 COMPRA DE SOPORTA LIBRO ESCUADRA PARA	14.95
2573	2580 COMPRA DE SOPORTA LIBRO ESCUADRA PARA	14.95
2574	2581 COMPRA DE SOPORTA LIBRO ESCUADRA PARA	14.95
2575	2582 COMPRA DE SOPORTA LIBRO ESCUADRA PARA	14.95
2576	2583 COMPRA DE SOPORTA LIBRO ESCUADRA PARA	14.95
2577	2584 COMPRA DE SOPORTA LIBRO ESCUADRA PARA	14.95
2578	2585 COMPRA DE SOPORTA LIBRO ESCUADRA PARA	14.95
2579	2586 COMPRA DE SOPORTA LIBRO ESCUADRA PARA	14.95
2580	2587 COMPRA DE SOPORTA LIBRO ESCUADRA PARA	14.95
2581	2588 COMPRA DE SOPORTA LIBRO ESCUADRA PARA	14.95
2582	2589 COMPRA DE SOPORTA LIBRO ESCUADRA PARA	14.95
2583	2590 COMPRA DE SOPORTA LIBRO ESCUADRA PARA	14.95
2584	2591 COMPRA DE SOPORTA LIBRO ESCUADRA PARA	14.95
2585	2592 COMPRA DE SOPORTA LIBRO ESCUADRA PARA	14.95
2586	2593 COMPRA DE SOPORTA LIBRO ESCUADRA PARA	14.95

Código	Descripción del Bien	Valor HISTORICO
995	1002 ENTREPAÑO STEELS MODELO E-100	0.04
996	1003 ENTREPAÑO STEELS MODELO E-100	0.04
997	1004 ENTREPAÑO STEELS MODELO E-100	0.04
998	1005 ENTREPAÑO STEELS MODELO E-100	0.04
999	1006 ENTREPAÑO STEELS MODELO E-100	0.04
1000	1007 ENTREPAÑO STEELS MODELO E-100	0.04
1001	1008 ENTREPAÑO STEELS MODELO E-100	0.04
1002	1009 ENTREPAÑO STEELS MODELO E-100	0.04
1003	1010 ENTREPAÑO STEELS MODELO E-100	0.04
1004	1011 ENTREPAÑO STEELS MODELO E-100	0.04
1005	1012 ENTREPAÑO STEELS MODELO E-100	0.04
1006	1013 ENTREPAÑO STEELS MODELO E-100	0.04
1007	1014 ENTREPAÑO STEELS MODELO E-100	0.04
1008	1015 ENTREPAÑO STEELS MODELO E-100	0.04
1009	1016 ENTREPAÑO STEELS MODELO E-100	0.04
1010	1017 ENTREPAÑO STEELS MODELO E-100	0.04
1011	1018 ENTREPAÑO STEELS MODELO E-100	0.04
1012	1019 ENTREPAÑO STEELS MODELO E-100	0.04
1013	1020 ENTREPAÑO STEELS MODELO E-100	0.04
1014	1021 ENTREPAÑO STEELS MODELO E-100	0.04
1015	1022 ENTREPAÑO STEELS MODELO E-100	0.04
1016	1023 ENTREPAÑO STEELS MODELO E-100	0.04
1017	1024 ENTREPAÑO STEELS MODELO E-100	0.04
1018	1025 ENTREPAÑO STEELS MODELO E-100	0.04
1019	1026 ENTREPAÑO STEELS MODELO E-100	0.04
1020	1027 ENTREPAÑO STEELS MODELO E-100	0.04
1021	1028 ENTREPAÑO STEELS MODELO E-100	0.04
1022	1029 ENTREPAÑO STEELS MODELO E-100	0.04
1023	1030 ENTREPAÑO STEELS MODELO E-100	0.04
1024	1031 ENTREPAÑO STEELS MODELO E-100	0.04
1025	1032 ENTREPAÑO STEELS MODELO E-100	0.04
1026	1033 ENTREPAÑO STEELS MODELO E-100	0.04
1027	1034 ENTREPAÑO STEELS MODELO E-100	0.04
1028	1035 ENTREPAÑO STEELS MODELO E-100	0.04
1029	1036 ENTREPAÑO STEELS MODELO E-100	0.04
1030	1037 ENTREPAÑO STEELS MODELO E-100	0.04
1031	1038 ENTREPAÑO STEELS MODELO E-100	0.04
1032	1039 ENTREPAÑO STEELS MODELO E-100	0.04
1033	1040 ENTREPAÑO STEELS MODELO E-100	0.04
1034	1041 ENTREPAÑO STEELS MODELO E-100	0.04
1035	1042 ENTREPAÑO STEELS MODELO E-100	0.04
1036	1043 ENTREPAÑO STEELS MODELO E-100	0.04
1037	1044 ENTREPAÑO STEELS MODELO E-100	0.04
1038	1045 ENTREPAÑO STEELS MODELO E-100	0.04
1039	1046 ENTREPAÑO STEELS MODELO E-100	0.04
1040	1047 ENTREPAÑO STEELS MODELO E-100	0.04
1041	1048 ENTREPAÑO STEELS MODELO E-100	0.04
1042	1049 ENTREPAÑO STEELS MODELO E-100	0.04
1043	1050 ENTREPAÑO STEELS MODELO E-100	0.04
1044	1051 ENTREPAÑO STEELS MODELO E-100	0.04
1045	1052 ENTREPAÑO STEELS MODELO E-100	0.04
1046	1053 ENTREPAÑO STEELS MODELO E-100	0.04
1047	1054 ENTREPAÑO STEELS MODELO E-100	0.04
1048	1055 ENTREPAÑO STEELS MODELO E-100	0.04
1049	1056 ENTREPAÑO STEELS MODELO E-100	0.04
1050	1057 ENTREPAÑO STEELS MODELO E-100	0.04
1051	1058 ENTREPAÑO STEELS MODELO E-100	0.04
1052	1059 ENTREPAÑO STEELS MODELO E-100	0.04
1053	1060 ENTREPAÑO STEELS MODELO E-100	0.04
1054	1061 ENTREPAÑO STEELS MODELO E-100	0.04
1055	1062 ENTREPAÑO STEELS MODELO E-100	0.04
1056	1063 ENTREPAÑO STEELS MODELO E-100	0.04
1057	1064 ENTREPAÑO STEELS MODELO E-100	0.04
1058	1065 ENTREPAÑO STEELS MODELO E-100	0.04
1059	1066 ENTREPAÑO STEELS MODELO E-100	0.04
1060	1067 ENTREPAÑO STEELS MODELO E-100	0.04
1061	1068 ENTREPAÑO STEELS MODELO E-100	0.04
1062	1069 ENTREPAÑO STEELS MODELO E-100	0.04
1063	1070 ENTREPAÑO STEELS MODELO E-100	0.04
1064	1071 ENTREPAÑO STEELS MODELO E-100	0.04
1065	1072 ENTREPAÑO STEELS MODELO E-100	0.04
1066	1073 ENTREPAÑO STEELS MODELO E-100	0.04
1067	1074 ENTREPAÑO STEELS MODELO E-100	0.04
1068	1075 ENTREPAÑO STEELS MODELO E-100	0.04
1069	1076 ENTREPAÑO STEELS MODELO E-100	0.04
1070	1077 ENTREPAÑO STEELS MODELO E-100	0.04
1071	1078 ENTREPAÑO STEELS MODELO E-100	0.04

Código	Descripción del Bien	Valor HISTORICO
2895	2902 COMPRA DE SOPORTA LIBRO ESCUADRA PARA	14.95
2896	2903 COMPRA DE SOPORTA LIBRO ESCUADRA PARA	14.95
2897	2904 COMPRA DE SOPORTA LIBRO ESCUADRA PARA	14.95
2898	2905 COMPRA DE SOPORTA LIBRO ESCUADRA PARA	14.95
2899	2906 COMPRA DE SOPORTA LIBRO ESCUADRA PARA	14.95
2900	2907 COMPRA DE SOPORTA LIBRO ESCUADRA PARA	14.95
2901	2908 COMPRA DE SOPORTA LIBRO ESCUADRA PARA	14.95
2902	2909 COMPRA DE SOPORTA LIBRO ESCUADRA PARA	14.95
2903	2910 COMPRA DE SOPORTA LIBRO ESCUADRA PARA	14.95
2904	2911 COMPRA DE SOPORTA LIBRO ESCUADRA PARA	14.95
2905	2912 COMPRA DE SOPORTA LIBRO ESCUADRA PARA	14.95
2906	2913 COMPRA DE SOPORTA LIBRO ESCUADRA PARA	14.95
2907	2914 COMPRA DE SOPORTA LIBRO ESCUADRA PARA	14.95
2908	2915 COMPRA DE SOPORTA LIBRO ESCUADRA PARA	14.95
2909	2916 COMPRA DE SOPORTA LIBRO ESCUADRA PARA	14.95
2910	2917 COMPRA DE SOPORTA LIBRO ESCUADRA PARA	14.95
2911	2918 COMPRA DE SOPORTA LIBRO ESCUADRA PARA	14.95
2912	2919 COMPRA DE SOPORTA LIBRO ESCUADRA PARA	14.95
2913	2920 COMPRA DE SOPORTA LIBRO ESCUADRA PARA	14.95
2914	2921 COMPRA DE SOPORTA LIBRO ESCUADRA PARA	14.95
2915	2922 COMPRA DE SOPORTA LIBRO ESCUADRA PARA	14.95
2916	2923 COMPRA DE SOPORTA LIBRO ESCUADRA PARA	14.95
2917	2924 COMPRA DE SOPORTA LIBRO ESCUADRA PARA	14.95
2918	2925 COMPRA DE SOPORTA LIBRO ESCUADRA PARA	14.95
2919	2926 COMPRA DE SOPORTA LIBRO ESCUADRA PARA	14.95
2920	2927 COMPRA DE SOPORTA LIBRO ESCUADRA PARA	14.95
2921	2928 COMPRA DE SOPORTA LIBRO ESCUADRA PARA	14.95
2922	2929 COMPRA DE SOPORTA LIBRO ESCUADRA PARA	14.95
2923	2930 COMPRA DE SOPORTA LIBRO ESCUADRA PARA	14.95
2924	2931 COMPRA DE SOPORTA LIBRO ESCUADRA PARA	14.95
2925	2932 COMPRA DE SOPORTA LIBRO ESCUADRA PARA	14.95
2926	2933 COMPRA DE SOPORTA LIBRO ESCUADRA PARA	14.95
2927	2934 COMPRA DE SOPORTA LIBRO ESCUADRA PARA	14.95
2928	2935 COMPRA DE SOPORTA LIBRO ESCUADRA PARA	14.95
2929	2936 MUEBLES DE MADERA DE PINO TIPO ESTANTES	989.00
2930	2937 MUEBLES DE MADERA DE PINO TIPO ESTANTES	989.00
2931	2938 MUEBLES DE MADERA DE PINO TIPO ESTANTES	1,552.50
2932	2939 MUEBLES DE MADERA DE PINO TIPO ESTANTES	1,552.50
2933	2940 MUEBLES DE MADERA DE PINO TIPO ESTANTES	1,552.50
2934	2941 BASE PARA COMPUTADORA PARA	1,246.60
2935	2942 JUEGO DE HERRAMIENTAS DE 32 PZAS.	3,537.14
2936	2943 MUEBLE PARA COMPUTADORA MODELO	640.55
2937	2944 TALADRO ROTOMARTILLO 1/2" MARCA DEWALT	1,311.00
2938	2945 RADIOGRABADORA MARCA SONY MODELO CFD-S26	598.99
2939	2946 RADIOGRABADORA MARCA SONY MODELO CFD-S26	598.99
2940	2947 PIZARRON DE 90 x 60 CMS	402.50
2941	2948 PIZARRON DE 90 x 60 CMS	402.50
2942	2949 TRIPIE ALFRA DE 1.65 MTS.	266.40
2943	2950 TRIPIE ALFRA DE 1.65 MTS.	266.40
2944	2951 SILLA INFANTIL COLD ROLLED DE 1/2"	296.98
2945	2952 SILLA INFANTIL COLD ROLLED DE 1/2"	296.98
2946	2953 SILLA INFANTIL COLD ROLLED DE 1/2"	296.98
2947	2954 SILLA INFANTIL COLD ROLLED DE 1/2"	296.98
2948	2955 SILLA INFANTIL COLD ROLLED DE 1/2"	296.98
2949	2956 SILLA INFANTIL COLD ROLLED DE 1/2"	296.98
2950	2957 SILLA INFANTIL COLD ROLLED DE 1/2"	296.98
2951	2958 SILLA INFANTIL COLD ROLLED DE 1/2"	296.98
2952	2959 SILLA INFANTIL COLD ROLLED DE 1/2"	296.98
2953	2960 SILLA INFANTIL COLD ROLLED DE 1/2"	296.98
2954	2961 SILLA INFANTIL COLD ROLLED DE 1/2"	296.98
2955	2962 SILLA INFANTIL COLD ROLLED DE 1/2"	296.98
2956	2963 SILLA INFANTIL COLD ROLLED DE 1/2"	296.98
2957	2964 SILLA INFANTIL COLD ROLLED DE 1/2"	296.98
2958	2965 SILLA INFANTIL COLD ROLLED DE 1/2"	296.98
2959	2966 SILLA INFANTIL COLD ROLLED DE 1/2"	296.98
2960	2967 SILLA INFANTIL COLD ROLLED DE 1/2"	296.98
2961	2968 SILLA INFANTIL COLD ROLLED DE 1/2"	296.98
2962	2969 SILLA INFANTIL COLD ROLLED DE 1/2"	296.98
2963	2970 SILLA INFANTIL COLD ROLLED DE 1/2"	296.98
2964	2971 SILLA INFANTIL COLD ROLLED DE 1/2"	296.98
2965	2972 SILLA INFANTIL COLD ROLLED DE 1/2"	296.98
2966	2973 SILLA INFANTIL COLD ROLLED DE 1/2"	296.98
2967	2974 SILLA INFANTIL COLD ROLLED DE 1/2"	296.98
2968	2975 SILLA INFANTIL COLD ROLLED DE 1/2"	296.98
2969	2976 SILLA INFANTIL COLD ROLLED DE 1/2"	296.98
2970	2977 SILLA INFANTIL COLD ROLLED DE 1/2"	296.98
2971	2978 SILLA INFANTIL COLD ROLLED DE 1/2"	296.98

Código	Descripción del Bien	Valor HISTORICO
1149	1156 ENTREPAÑO STEELS MODELO E-100	0.04
1150	1157 ENTREPAÑO STEELS MODELO E-100	0.04
1151	1158 ENTREPAÑO STEELS MODELO E-100	0.04
1152	1159 ENTREPAÑO STEELS MODELO E-100	0.04
1153	1160 ENTREPAÑO STEELS MODELO E-100	0.04
1154	1161 ENTREPAÑO STEELS MODELO E-100	0.04
1155	1162 ENTREPAÑO STEELS MODELO E-100	0.04
1156	1163 ENTREPAÑO STEELS MODELO E-100	0.04
1157	1164 ENTREPAÑO STEELS MODELO E-100	0.04
1158	1165 ENTREPAÑO STEELS MODELO E-100	0.04
1159	1166 ENTREPAÑO STEELS MODELO E-100	0.04
1160	1167 ENTREPAÑO STEELS MODELO E-100	0.04
1161	1168 ENTREPAÑO STEELS MODELO E-100	0.04
1162	1169 ENTREPAÑO STEELS MODELO E-100	0.04
1163	1170 ENTREPAÑO STEELS MODELO E-100	0.04
1164	1171 ENTREPAÑO STEELS MODELO E-100	0.04
1165	1172 ENTREPAÑO STEELS MODELO E-100	0.04
1166	1173 ENTREPAÑO STEELS MODELO E-100	0.04
1167	1174 ENTREPAÑO STEELS MODELO E-100	0.04
1168	1175 ENTREPAÑO STEELS MODELO E-100	0.04
1169	1176 ENTREPAÑO STEELS MODELO E-100	0.04
1170	1177 ENTREPAÑO STEELS MODELO E-100	0.04
1171	1178 ENTREPAÑO STEELS MODELO E-100	0.04
1172	1179 ENTREPAÑO STEELS MODELO E-100	0.04
1173	1180 ENTREPAÑO STEELS MODELO E-100	0.04
1174	1181 ENTREPAÑO STEELS MODELO E-100	0.04
1175	1182 ENTREPAÑO STEELS MODELO E-100	0.04
1176	1183 ENTREPAÑO STEELS MODELO E-100	0.04
1177	1184 ENTREPAÑO STEELS MODELO E-100	0.04
1178	1185 ENTREPAÑO STEELS MODELO E-100	0.04
1179	1186 ENTREPAÑO STEELS MODELO E-100	0.04
1180	1187 ENTREPAÑO STEELS MODELO E-100	0.04
1181	1188 ENTREPAÑO STEELS MODELO E-100	0.04
1182	1189 ENTREPAÑO STEELS MODELO E-100	0.04
1183	1190 ENTREPAÑO STEELS MODELO E-100	0.04
1184	1191 ENTREPAÑO STEELS MODELO E-100	0.04
1185	1192 ENTREPAÑO STEELS MODELO E-100	0.04
1186	1193 ENTREPAÑO STEELS MODELO E-100	0.04
1187	1194 ENTREPAÑO STEELS MODELO E-100	0.04
1188	1195 ENTREPAÑO STEELS MODELO E-100	0.04
1189	1196 ENTREPAÑO STEELS MODELO E-100	0.04
1190	1197 ENTREPAÑO STEELS MODELO E-100	0.04
1191	1198 ENTREPAÑO STEELS MODELO E-100	0.04
1192	1199 ENTREPAÑO STEELS MODELO E-100	0.04
1193	1200 ENTREPAÑO STEELS MODELO E-100	0.04
1194	1201 ENTREPAÑO STEELS MODELO E-100	0.04
1195	1202 ENTREPAÑO STEELS MODELO E-100	0.04
1196	1203 ENTREPAÑO STEELS MODELO E-100	0.04
1197	1204 ENTREPAÑO STEELS MODELO E-100	0.04
1198	1205 ENTREPAÑO STEELS MODELO E-100	0.04
1199	1206 ENTREPAÑO STEELS MODELO E-100	0.04
1200	1207 ENTREPAÑO STEELS MODELO E-100	0.04
1201	1208 ENTREPAÑO STEELS MODELO E-100	0.04
1202	1209 ENTREPAÑO STEELS MODELO E-100	0.04
1203	1210 ENTREPAÑO STEELS MODELO E-100	0.04
1204	1211 ENTREPAÑO STEELS MODELO E-100	0.04
1205	1212 ENTREPAÑO STEELS MODELO E-100	0.04
1206	1213 ENTREPAÑO STEELS MODELO E-100	0.04
1207	1214 ENTREPAÑO STEELS MODELO E-100	0.04
1208	1215 ENTREPAÑO STEELS MODELO E-100	0.04
1209	1216 ENTREPAÑO STEELS MODELO E-100	0.04
1210	1217 ENTREPAÑO STEELS MODELO E-100	0.04
1211	1218 ENTREPAÑO STEELS MODELO E-100	0.04
1212	1219 ENTREPAÑO STEELS MODELO E-100	0.04
1213	1220 ENTREPAÑO STEELS MODELO E-100	0.04
1214	1221 ENTREPAÑO STEELS MODELO E-100	0.04
1215	1222 ENTREPAÑO STEELS MODELO E-100	0.04
1216	1223 ENTREPAÑO STEELS MODELO E-100	0.04
1217	1224 ENTREPAÑO STEELS MODELO E-100	0.04
1218	1225 ENTREPAÑO STEELS MODELO E-100	0.04
1219	1226 ENTREPAÑO STEELS MODELO E-100	0.04
1220	1227 ENTREPAÑO STEELS MODELO E-100	0.04
1221	1228 ENTREPAÑO STEELS MODELO E-100	0.04
1222	1229 ENTREPAÑO STEELS MODELO E-100	0.04
1223	1230 ENTREPAÑO STEELS MODELO E-100	0.04
1224	1231 ENTREPAÑO STEELS MODELO E-100	0.04
1225	1232 ENTREPAÑO STEELS MODELO E-100	0.04

Código	Descripción del Bien	Valor HISTORICO
3049	3056 SOPORTALIBRO TIPO ESCUADRA	296.98
3050	3057 SOPORTALIBRO TIPO ESCUADRA	296.98
3051	3058 SOPORTALIBRO TIPO ESCUADRA	296.98
3052	3059 SOPORTALIBRO TIPO ESCUADRA	296.98
3053	3060 SOPORTALIBRO TIPO ESCUADRA	296.98
3054	3061 SOPORTALIBRO TIPO ESCUADRA	296.98
3055	3062 SOPORTALIBRO TIPO ESCUADRA	296.98
3056	3063 SOPORTALIBRO TIPO ESCUADRA	296.98
3057	3064 SOPORTALIBRO TIPO ESCUADRA	296.98
3058	3065 SOPORTALIBRO TIPO ESCUADRA	296.98
3059	3066 SOPORTALIBRO TIPO ESCUADRA	296.98
3060	3067 SOPORTALIBRO TIPO ESCUADRA	296.98
3061	3068 SOPORTALIBRO TIPO ESCUADRA	296.98
3062	3069 SOPORTALIBRO TIPO ESCUADRA	296.98
3063	3070 SOPORTALIBRO TIPO ESCUADRA	296.98
3064	3071 SOPORTALIBRO TIPO ESCUADRA	296.98
3065	3072 ABANICO DE TECHO MARCA COPABANA	449.65
3066	3073 ABANICO DE TECHO MARCA COPABANA	449.65
3067	3074 ABANICO DE TECHO MARCA COPABANA	449.65
3068	3075 ABANICO DE TECHO MARCA COPABANA	449.65
3069	3076 RELOG CHECADOR CENTRO DE CÓMPUTO	2,599.00
3070	3077 BEBEDERO ENFRIADOR DE AGUA MARCA PURESА	3,105.00
3071	3078 ACRILICO SECRETARIAL 0.9 x 1.2 MTS	716.45
3072	3079 VENTILADOR COPACABANA TECHO INDUSTRIAL	529.00
3073	3080 VENTILADOR COPACABANA TECHO INDUSTRIAL	529.00
3074	3081 VENTILADOR COPACABANA TECHO INDUSTRIAL	529.00
3075	3082 VENTILADOR COPACABANA TECHO INDUSTRIAL	529.00
3076	3083 MAQUINA DE ESCRIBIR ELECTRONICA PRINTAFORM	1,345.01
3077	3084 FAX MARCA PANASONIC MODELO KXFT71 SERIE	1,755.15
3078	3085 MUEBLE TIPO ESTANTE DE MADERA PINO CON ENTREPAÑOS	920.00
3079	3086 MUEBLE TIPO ESTANTE DE MADERA PINO CON ENTREPAÑOS	920.00
3080	3087 MUEBLE TIPO ESTANTE DE MADERA PINO CON ENTREPAÑOS	920.00
3081	3088 MUEBLE TIPO ESTANTE DE MADERA PINO CON ENTREPAÑOS	920.00
3082	3089 MUEBLE TIPO ESTANTE DE MADERA PINO CON ENTREPAÑOS	920.00
3083	3090 MUEBLE TIPO ESTANTE DE MADERA PINO CON ENTREPAÑOS	920.00
3084	3091 MUEBLE TIPO ESTANTE DE MADERA PINO CON ENTREPAÑOS	920.00
3085	3092 MUEBLE TIPO ESTANTE DE MADERA PINO CON ENTREPAÑOS	920.00
3086	3093 REPRODUCTOR DE DVD SLIM MARCA SONY MOD. DVP-NS300	1,278.00
3087	3094 ABANICO DE PEDESTAL MARCA MAN MODELO VPG-9016	599.00
3088	3095 ABANICO DE PEDESTAL MARCA MAN MODELO VPG-9016	599.00
3089	3096 ESCALERA DE EXTENSION ALUMINIO 28 ESCALONES	2,450.00
3090	3097 RADIOGRABADORA MARCA SONY MODELO CFD-S20CP	950.00
3091	3098 CALCULADORA ESCITORIO 12 DIGITOS PRINTAFORM	670.21
3092	3099 CALCULADORA ESCITORIO 12 DIGITOS PRINTAFORM	670.21
3093	3100 CAMARA FOTOGRAFICA DIGITAL MARCA SONY MODELO	2,998.00
3094	3101 MUEBLE PARA COMPUTADORA PRINTAFORM COLOR	1,117.74
3095	3102 GRABADOR DE DVD MARCA LG SERIE 510SHZY001317	1,929.00
3096	3103 CENTRAL TELEFONICA PANASONIC MODELO KXTES824	17,982.55
3097	3104 SILLA RECLINABLE PRINTAFORM HAMBURGO COLOR	522.73
3098	3105 MUEBLE PARA COMPUTADORA PRINTAFORM DENVER	615.01
3099	3106 MUEBLE PARA COMPUTADORA PRINTAFORM DENVER	615.01
3100	3107 MUEBLE PARA COMPUTADORA PRINTAFORM DENVER	615.01
3101	3108 MUEBLE PARA COMPUTADORA PRINTAFORM DENVER	615.01
3102	3109 MUEBLE PARA COMPUTADORA PRINTAFORM ARIZONA	627.90
3103	3110 ASPIRADORA KOBLENZ VACUUM PORT	700.00
3104	3111 SOPORTALIBRO METALICO TIPO ESCUADRA COLOR	33.26
3105	3112 SOPORTALIBRO METALICO TIPO ESCUADRA COLOR	33.26
3106	3113 SOPORTALIBRO METALICO TIPO ESCUADRA COLOR	33.26
3107	3114 SOPORTALIBRO METALICO TIPO ESCUADRA COLOR	33.26
3108	3115 SOPORTALIBRO METALICO TIPO ESCUADRA COLOR	33.26
3109	3116 SOPORTALIBRO METALICO TIPO ESCUADRA COLOR	33.26
3110	3117 SOPORTALIBRO METALICO TIPO ESCUADRA COLOR	33.26
3111	3118 SOPORTALIBRO METALICO TIPO ESCUADRA COLOR	33.26
3112	3119 SOPORTALIBRO METALICO TIPO ESCUADRA COLOR	33.26
3113	3120 SOPORTALIBRO METALICO TIPO ESCUADRA COLOR	33.26
3114	3121 SOPORTALIBRO METALICO TIPO ESCUADRA COLOR	33.26
3115	3122 SOPORTALIBRO METALICO TIPO ESCUADRA COLOR	33.26
3116	3123 SOPORTALIBRO METALICO TIPO ESCUADRA COLOR	33.26
3117	3124 SOPORTALIBRO METALICO TIPO ESCUADRA COLOR	33.26
3118	3125 SOPORTALIBRO METALICO TIPO ESCUADRA COLOR	33.26
3119	3126 SOPORTALIBRO METALICO TIPO ESCUADRA COLOR	33.26
3120	3127 SOPORTALIBRO METALICO TIPO ESCUADRA COLOR	33.26
3121	3128 SOPORTALIBRO METALICO TIPO ESCUADRA COLOR	33.26
3122	3129 SOPORTALIBRO METALICO TIPO ESCUADRA COLOR	33.26
3123	3130 SOPORTALIBRO METALICO TIPO ESCUADRA COLOR	33.26
3124	3131 SOPORTALIBRO METALICO TIPO ESCUADRA COLOR	33.26
3125	3132 SOPORTALIBRO METALICO TIPO ESCUADRA COLOR	33.26

Código	Descripción del Bien	Valor HISTORICO
1303	1310 ENTREPAÑO STEELS MODELO E-100	0.04
1304	1311 ENTREPAÑO STEELS MODELO E-100	0.04
1305	1312 ENTREPAÑO STEELS MODELO E-100	0.04
1306	1313 ENTREPAÑO STEELS MODELO E-100	0.04
1307	1314 ENTREPAÑO STEELS MODELO E-100	0.04
1308	1315 ENTREPAÑO STEELS MODELO E-100	0.04
1309	1316 ENTREPAÑO STEELS MODELO E-100	0.04
1310	1317 ENTREPAÑO STEELS MODELO E-100	0.04
1311	1318 ENTREPAÑO STEELS MODELO E-100	0.04
1312	1319 ENTREPAÑO STEELS MODELO E-100	0.04
1313	1320 ENTREPAÑO STEELS MODELO E-100	0.04
1314	1321 ENTREPAÑO STEELS MODELO E-100	0.04
1315	1322 ENTREPAÑO STEELS MODELO E-100	0.04
1316	1323 ENTREPAÑO STEELS MODELO E-100	0.04
1317	1324 ENTREPAÑO STEELS MODELO E-100	0.04
1318	1325 ENTREPAÑO STEELS MODELO E-100	0.04
1319	1326 ENTREPAÑO STEELS MODELO E-100	0.04
1320	1327 ENTREPAÑO STEELS MODELO E-100	0.04
1321	1328 ENTREPAÑO STEELS MODELO E-100	0.04
1322	1329 ENTREPAÑO STEELS MODELO E-100	0.04
1323	1330 ENTREPAÑO STEELS MODELO E-100	0.04
1324	1331 ENTREPAÑO STEELS MODELO E-100	0.04
1325	1332 ENTREPAÑO STEELS MODELO E-100	0.04
1326	1333 ENTREPAÑO STEELS MODELO E-100	0.04
1327	1334 ENTREPAÑO STEELS MODELO E-100	0.04
1328	1335 ENTREPAÑO STEELS MODELO E-100	0.04
1329	1336 ENTREPAÑO STEELS MODELO E-100	0.04
1330	1337 ENTREPAÑO STEELS MODELO E-100	0.04
1331	1338 ENTREPAÑO STEELS MODELO E-100	0.04
1332	1339 ENTREPAÑO STEELS MODELO E-100	0.04
1333	1340 ENTREPAÑO STEELS MODELO E-100	0.04
1334	1341 ENTREPAÑO STEELS MODELO E-100	0.04
1335	1342 ENTREPAÑO STEELS MODELO E-100	0.04
1336	1343 ENTREPAÑO STEELS MODELO E-100	0.04
1337	1344 ENTREPAÑO STEELS MODELO E-100	0.04
1338	1345 ENTREPAÑO STEELS MODELO E-100	0.04
1339	1346 ENTREPAÑO STEELS MODELO E-100	0.04
1340	1347 ENTREPAÑO STEELS MODELO E-100	0.04
1341	1348 ENTREPAÑO STEELS MODELO E-100	0.04
1342	1349 ENTREPAÑO STEELS MODELO E-100	0.04
1343	1350 ENTREPAÑO STEELS MODELO E-100	0.04
1344	1351 ENTREPAÑO STEELS MODELO E-100	0.04
1345	1352 ENTREPAÑO STEELS MODELO E-100	0.04
1346	1353 ENTREPAÑO STEELS MODELO E-100	0.04
1347	1354 ENTREPAÑO STEELS MODELO E-100	0.04
1348	1355 ENTREPAÑO STEELS MODELO E-100	0.04
1349	1356 ENTREPAÑO STEELS MODELO E-100	0.04
1350	1357 ENTREPAÑO STEELS MODELO E-100	0.04
1351	1358 ENTREPAÑO STEELS MODELO E-100	0.04
1352	1359 ENTREPAÑO STEELS MODELO E-100	0.04
1353	1360 ENTREPAÑO STEELS MODELO E-100	0.04
1354	1361 ENTREPAÑO STEELS MODELO E-100	0.04
1355	1362 ENTREPAÑO STEELS MODELO E-100	0.04
1356	1363 ENTREPAÑO STEELS MODELO E-100	0.04
1357	1364 ENTREPAÑO STEELS MODELO E-100	0.04
1358	1365 ENTREPAÑO STEELS MODELO E-100	0.04
1359	1366 ENTREPAÑO STEELS MODELO E-100	0.04
1360	1367 ENTREPAÑO STEELS MODELO E-100	0.04
1361	1368 ENTREPAÑO STEELS MODELO E-100	0.04
1362	1369 ENTREPAÑO STEELS MODELO E-100	0.04
1363	1370 ENTREPAÑO STEELS MODELO E-100	0.04
1364	1371 ENTREPAÑO STEELS MODELO E-100	0.04
1365	1372 ENTREPAÑO STEELS MODELO E-100	0.04
1366	1373 ENTREPAÑO STEELS MODELO E-100	0.04
1367	1374 ENTREPAÑO STEELS MODELO E-100	0.04
1368	1375 ENTREPAÑO STEELS MODELO E-100	0.04
1369	1376 ENTREPAÑO STEELS MODELO E-100	0.04
1370	1377 POSTES STEELE MODELO P221	0.53
1371	1378 POSTES STEELE MODELO P221	0.53
1372	1379 POSTES STEELE MODELO P221	0.53
1373	1380 POSTES STEELE MODELO P221	0.53
1374	1381 POSTES STEELE MODELO P221	0.53
1375	1382 POSTES STEELE MODELO P221	0.53
1376	1383 POSTES STEELE MODELO P221	0.53
1377	1384 POSTES STEELE MODELO P221	0.53
1378	1385 POSTES STEELE MODELO P221	0.53
1379	1386 POSTES STEELE MODELO P221	0.53

Código	Descripción del Bien	Valor HISTORICO
3203	3210 SOPORTALIBRO METALICO TIPO ESCUADRA COLOR	33.26
3204	3211 MUEBLE TIPO ESTANTE DE MADERA DE PINO MEDIDA	1,187.50
3205	3212 MUEBLE TIPO ESTANTE DE MADERA DE PINO MEDIDA	1,187.50
3206	3213 MUEBLE TIPO ESTANTE DE MADERA DE PINO MEDIDA	1,187.50
3207	3214 MUEBLE TIPO ESTANTE DE MADERA DE PINO MEDIDA	1,187.50
3208	3215 MUEBLE TIPO ESTANTE DE MADERA DE PINO MEDIDA	1,187.50
3209	3216 MUEBLE TIPO ESTANTE DE MADERA DE PINO MEDIDA	1,187.50
3210	3217 MUEBLE TIPO ESTANTE DE MADERA DE PINO MEDIDA	1,187.50
3211	3218 MUEBLE TIPO ESTANTE DE MADERA DE PINO MEDIDA	1,187.50
3212	3219 ABANICO DE PEDESTAL MARCA MAN MODELO VPG-9016	600.00
3213	3220 ABANICO DE PEDESTAL MARCA MAN MODELO VPG-9016	600.00
3214	3221 ABANICO DE PEDESTAL MARCA MAN MODELO VPG-9016	600.00
3215	3222 PIZARRON BLANCO DE 1.20 X 0.80 MTS	389.05
3216	3223 JUEGO DE AJEDREZ CON TABLERO	195.50
3217	3224 JUEGO DE AJEDREZ CON TABLERO	195.50
3218	3225 JUEGO DE AJEDREZ CON TABLERO	195.50
3219	3226 JUEGO DE AJEDREZ CON TABLERO	195.50
3220	3227 JUEGO DE AJEDREZ CON TABLERO	195.50
3221	3228 JUEGO DE AJEDREZ CON TABLERO	195.50
3222	3229 JUEGO DE AJEDREZ CON TABLERO	195.50
3223	3230 JUEGO DE AJEDREZ CON TABLERO	195.50
3224	3231 JUEGO DE AJEDREZ CON TABLERO	195.50
3225	3232 JUEGO DE AJEDREZ CON TABLERO	195.50
3226	3233 RELOJ DE AJEDREZ BHB	831.83
3227	3234 RELOJ DE AJEDREZ BHB	831.83
3228	3235 RELOJ DE AJEDREZ BHB	831.83
3229	3236 PIZARRON BLANCO DE 1.20 X .80	395.88
3230	3237 GRABADOR DE DVD L.G. MEDIOS AUDIOVISUALES	1,697.00
3231	3238 SILLON EJECUTIVO COLOR NEGRO DE PIEL	1,074.16
3232	3239 SILLON EJECUTIVO COLOR NEGRO DE PIEL	1,074.16
3233	3240 SILLA OPERATIVA COLOR NEGRO	556.93
3234	3241 SILLA OPERATIVA COLOR NEGRO	556.93
3235	3242 SILLA OPERATIVA COLOR NEGRO	556.93
3236	3243 SILLA OPERATIVA COLOR NEGRO	556.93
3237	3244 REPRODUCTOR DE DVD MARCA SONY MODELO NS57P	898.00
3238	3245 MUEBLE PARA COMPUTADORA NOGAL GALES PRINTAFORM	1,358.15
3239	3246 SOPORTALIBRO TIPO ESCUADRA 25 X 20 CMS	69.00
3240	3247 SOPORTALIBRO TIPO ESCUADRA 25 X 20 CMS	69.00
3241	3248 SOPORTALIBRO TIPO ESCUADRA 25 X 20 CMS	69.00
3242	3249 SOPORTALIBRO TIPO ESCUADRA 25 X 20 CMS	69.00
3243	3250 SOPORTALIBRO TIPO ESCUADRA 25 X 20 CMS	69.00
3244	3251 SOPORTALIBRO TIPO ESCUADRA 25 X 20 CMS	69.00
3245	3252 SOPORTALIBRO TIPO ESCUADRA 25 X 20 CMS	69.00
3246	3253 SOPORTALIBRO TIPO ESCUADRA 25 X 20 CMS	69.00
3247	3254 SOPORTALIBRO TIPO ESCUADRA 25 X 20 CMS	69.00
3248	3255 SOPORTALIBRO TIPO ESCUADRA 25 X 20 CMS	69.00
3249	3256 SOPORTALIBRO TIPO ESCUADRA 25 X 20 CMS	69.00
3250	3257 SOPORTALIBRO TIPO ESCUADRA 25 X 20 CMS	69.00
3251	3258 SOPORTALIBRO TIPO ESCUADRA 25 X 20 CMS	69.00
3252	3259 SOPORTALIBRO TIPO ESCUADRA 25 X 20 CMS	69.00
3253	3260 SOPORTALIBRO TIPO ESCUADRA 25 X 20 CMS	69.00
3254	3261 SOPORTALIBRO TIPO ESCUADRA 25 X 20 CMS	69.00
3255	3262 SOPORTALIBRO TIPO ESCUADRA 25 X 20 CMS	69.00
3256	3263 SOPORTALIBRO TIPO ESCUADRA 25 X 20 CMS	69.00
3257	3264 SOPORTALIBRO TIPO ESCUADRA 25 X 20 CMS	69.00
3258	3265 SOPORTALIBRO TIPO ESCUADRA 25 X 20 CMS	69.00
3259	3266 SOPORTALIBRO TIPO ESCUADRA 25 X 20 CMS	69.00
3260	3267 SOPORTALIBRO TIPO ESCUADRA 25 X 20 CMS	69.00
3261	3268 SOPORTALIBRO TIPO ESCUADRA 25 X 20 CMS	69.00
3262	3269 SOPORTALIBRO TIPO ESCUADRA 25 X 20 CMS	69.00
3263	3270 SOPORTALIBRO TIPO ESCUADRA 25 X 20 CMS	69.00
3264	3271 SOPORTALIBRO TIPO ESCUADRA 25 X 20 CMS	69.00
3265	3272 SOPORTALIBRO TIPO ESCUADRA 25 X 20 CMS	69.00
3266	3273 SOPORTALIBRO TIPO ESCUADRA 25 X 20 CMS	69.00
3267	3274 SOPORTALIBRO TIPO ESCUADRA 25 X 20 CMS	69.00
3268	3275 SOPORTALIBRO TIPO ESCUADRA 25 X 20 CMS	69.00
3269	3276 SOPORTALIBRO TIPO ESCUADRA 25 X 20 CMS	69.00
3270	3277 SOPORTALIBRO TIPO ESCUADRA 25 X 20 CMS	69.00
3271	3278 SOPORTALIBRO TIPO ESCUADRA 25 X 20 CMS	69.00
3272	3279 SOPORTALIBRO TIPO ESCUADRA 25 X 20 CMS	69.00
3273	3280 SOPORTALIBRO TIPO ESCUADRA 25 X 20 CMS	69.00
3274	3281 SOPORTALIBRO TIPO ESCUADRA 25 X 20 CMS	69.00
3275	3282 SOPORTALIBRO TIPO ESCUADRA 25 X 20 CMS	69.00
3276	3283 SOPORTALIBRO TIPO ESCUADRA 25 X 20 CMS	69.00
3277	3284 SOPORTALIBRO TIPO ESCUADRA 25 X 20 CMS	69.00
3278	3285 SOPORTALIBRO TIPO ESCUADRA 25 X 20 CMS	69.00
3279	3286 SOPORTALIBRO TIPO ESCUADRA 25 X 20 CMS	69.00

Código	Descripción del Bien	Valor HISTORICO
1380	1387 POSTES STEELE MODELO P221	0.53
1381	1388 POSTES STEELE MODELO P221	0.53
1382	1389 POSTES STEELE MODELO P221	0.53
1383	1390 POSTES STEELE MODELO P221	0.53
1384	1391 POSTES STEELE MODELO P221	0.53
1385	1392 POSTES STEELE MODELO P221	0.53
1386	1393 POSTES STEELE MODELO P221	0.53
1387	1394 POSTES STEELE MODELO P221	0.53
1388	1395 POSTES STEELE MODELO P221	0.53
1389	1396 POSTES STEELE MODELO P221	0.53
1390	1397 POSTES STEELE MODELO P221	0.53
1391	1398 POSTES STEELE MODELO P221	0.53
1392	1399 POSTES STEELE MODELO P221	0.53
1393	1400 POSTES STEELE MODELO P221	0.53
1394	1401 POSTES STEELE MODELO P221	0.53
1395	1402 POSTES STEELE MODELO P221	0.53
1396	1403 POSTES STEELE MODELO P221	0.53
1397	1404 POSTES STEELE MODELO P221	0.53
1398	1405 POSTES STEELE MODELO P221	0.53
1399	1406 POSTES STEELE MODELO P221	0.53
1400	1407 POSTES STEELE MODELO P221	0.53
1401	1408 POSTES STEELE MODELO P221	0.53
1402	1409 POSTES STEELE MODELO P221	0.53
1403	1410 POSTES STEELE MODELO P221	0.53
1404	1411 POSTES STEELE MODELO P221	0.53
1405	1412 POSTES STEELE MODELO P221	0.53
1406	1413 POSTES STEELE MODELO P221	0.53
1407	1414 POSTES STEELE MODELO P221	0.53
1408	1415 POSTES STEELE MODELO P221	0.53
1409	1416 POSTES STEELE MODELO P221	0.53
1410	1417 POSTES STEELE MODELO P221	0.53
1411	1418 POSTES STEELE MODELO P221	0.53
1412	1419 POSTES STEELE MODELO P221	0.53
1413	1420 POSTES STEELE MODELO P221	0.53
1414	1421 POSTES STEELE MODELO P221	0.53
1415	1422 POSTES STEELE MODELO P221	0.53
1416	1423 POSTES STEELE MODELO P221	0.53
1417	1424 POSTES STEELE MODELO P221	0.53
1418	1425 POSTES STEELE MODELO P221	0.53
1419	1426 POSTES STEELE MODELO P221	0.53
1420	1427 POSTES STEELE MODELO P221	0.53
1421	1428 POSTES STEELE MODELO P221	0.53
1422	1429 POSTES STEELE MODELO P221	0.53
1423	1430 POSTES STEELE MODELO P221	0.53
1424	1431 POSTES STEELE MODELO P221	0.53
1425	1432 POSTES STEELE MODELO P221	0.53
1426	1433 POSTES STEELE MODELO P221	0.53
1427	1434 POSTES STEELE MODELO P221	0.53
1428	1435 POSTES STEELE MODELO P221	0.53
1429	1436 POSTES STEELE MODELO P221	0.53
1430	1437 POSTES STEELE MODELO P221	0.53
1431	1438 POSTES STEELE MODELO P221	0.53
1432	1439 POSTES STEELE MODELO P221	0.53
1433	1440 POSTES STEELE MODELO P221	0.53
1434	1441 POSTES STEELE MODELO P221	0.53
1435	1442 POSTES STEELE MODELO P221	0.53
1436	1443 POSTES STEELE MODELO P221	0.53
1437	1444 POSTES STEELE MODELO P221	0.53
1438	1445 POSTES STEELE MODELO P221	0.53
1439	1446 POSTES STEELE MODELO P221	0.53
1440	1447 POSTES STEELE MODELO P221	0.53
1441	1448 POSTES STEELE MODELO P221	0.53
1442	1449 POSTES STEELE MODELO P221	0.53
1443	1450 POSTES STEELE MODELO P221	0.53
1444	1451 POSTES STEELE MODELO P221	0.53
1445	1452 POSTES STEELE MODELO P221	0.53
1446	1453 POSTES STEELE MODELO P221	0.53
1447	1454 POSTES STEELE MODELO P221	0.53
1448	1455 POSTES STEELE MODELO P221	0.53
1449	1456 POSTES STEELE MODELO P221	0.53
1450	1457 POSTES STEELE MODELO P221	0.53
1451	1458 POSTES STEELE MODELO P221	0.53
1452	1459 POSTES STEELE MODELO P221	0.53
1453	1460 POSTES STEELE MODELO P221	0.53
1454	1461 POSTES STEELE MODELO P221	0.53
1455	1462 POSTES STEELE MODELO P221	0.53
1456	1463 POSTES STEELE MODELO P221	0.53

Código	Descripción del Bien	Valor HISTORICO
3280	3287 SOPORTALIBRO TIPO ESCUADRA 25 X 20 CMS	69.00
3281	3288 SOPORTALIBRO TIPO ESCUADRA 25 X 20 CMS	69.00
3282	3289 SOPORTALIBRO TIPO ESCUADRA 25 X 20 CMS	69.00
3283	3290 SOPORTALIBRO TIPO ESCUADRA 25 X 20 CMS	69.00
3284	3291 SOPORTALIBRO TIPO ESCUADRA 25 X 20 CMS	69.00
3285	3292 SOPORTALIBRO TIPO ESCUADRA 25 X 20 CMS	69.00
3286	3293 SOPORTALIBRO TIPO ESCUADRA 25 X 20 CMS	69.00
3287	3294 SOPORTALIBRO TIPO ESCUADRA 25 X 20 CMS	69.00
3288	3295 SOPORTALIBRO TIPO ESCUADRA 25 X 20 CMS	69.00
3289	3296 SOPORTALIBRO TIPO ESCUADRA 25 X 20 CMS	69.00
3290	3297 SOPORTALIBRO TIPO ESCUADRA 25 X 20 CMS	69.00
3291	3298 SOPORTALIBRO TIPO ESCUADRA 25 X 20 CMS	69.00
3292	3299 SOPORTALIBRO TIPO ESCUADRA 25 X 20 CMS	69.00
3293	3300 SOPORTALIBRO TIPO ESCUADRA 25 X 20 CMS	69.00
3294	3301 SOPORTALIBRO TIPO ESCUADRA 25 X 20 CMS	69.00
3295	3302 SOPORTALIBRO TIPO ESCUADRA 25 X 20 CMS	69.00
3296	3303 SOPORTALIBRO TIPO ESCUADRA 25 X 20 CMS	69.00
3297	3304 SOPORTALIBRO TIPO ESCUADRA 25 X 20 CMS	69.00
3298	3305 SOPORTALIBRO TIPO ESCUADRA 25 X 20 CMS	69.00
3299	3306 SOPORTALIBRO TIPO ESCUADRA 25 X 20 CMS	69.00
3300	3307 SOPORTALIBRO TIPO ESCUADRA 25 X 20 CMS	69.00
3301	3308 SOPORTALIBRO TIPO ESCUADRA 25 X 20 CMS	69.00
3302	3309 SOPORTALIBRO TIPO ESCUADRA 25 X 20 CMS	69.00
3303	3310 SOPORTALIBRO TIPO ESCUADRA 25 X 20 CMS	69.00
3304	3311 SOPORTALIBRO TIPO ESCUADRA 25 X 20 CMS	69.00
3305	3312 SOPORTALIBRO TIPO ESCUADRA 25 X 20 CMS	69.00
3306	3313 SOPORTALIBRO TIPO ESCUADRA 25 X 20 CMS	69.00
3307	3314 SOPORTALIBRO TIPO ESCUADRA 25 X 20 CMS	69.00
3308	3315 SOPORTALIBRO TIPO ESCUADRA 25 X 20 CMS	69.00
3309	3316 SOPORTALIBRO TIPO ESCUADRA 25 X 20 CMS	69.00
3310	3317 SOPORTALIBRO TIPO ESCUADRA 25 X 20 CMS	69.00
3311	3318 SOPORTALIBRO TIPO ESCUADRA 25 X 20 CMS	69.00
3312	3319 SOPORTALIBRO TIPO ESCUADRA 25 X 20 CMS	69.00
3313	3320 SOPORTALIBRO TIPO ESCUADRA 25 X 20 CMS	69.00
3314	3321 SOPORTALIBRO TIPO ESCUADRA 25 X 20 CMS	69.00
3315	3322 SOPORTALIBRO TIPO ESCUADRA 25 X 20 CMS	69.00
3316	3323 SOPORTALIBRO TIPO ESCUADRA 25 X 20 CMS	69.00
3317	3324 SOPORTALIBRO TIPO ESCUADRA 25 X 20 CMS	69.00
3318	3325 SOPORTALIBRO TIPO ESCUADRA 25 X 20 CMS	69.00
3319	3326 SOPORTALIBRO TIPO ESCUADRA 25 X 20 CMS	69.00
3320	3327 SOPORTALIBRO TIPO ESCUADRA 25 X 20 CMS	69.00
3321	3328 SOPORTALIBRO TIPO ESCUADRA 25 X 20 CMS	69.00
3322	3329 SOPORTALIBRO TIPO ESCUADRA 25 X 20 CMS	69.00
3323	3330 SOPORTALIBRO TIPO ESCUADRA 25 X 20 CMS	69.00
3324	3331 SOPORTALIBRO TIPO ESCUADRA 25 X 20 CMS	69.00
3325	3332 SOPORTALIBRO TIPO ESCUADRA 25 X 20 CMS	69.00
3326	3333 SOPORTALIBRO TIPO ESCUADRA 25 X 20 CMS	69.00
3327	3334 SOPORTALIBRO TIPO ESCUADRA 25 X 20 CMS	69.00
3328	3335 SOPORTALIBRO TIPO ESCUADRA 25 X 20 CMS	69.00
3329	3336 SOPORTALIBRO TIPO ESCUADRA 25 X 20 CMS	69.00
3330	3337 SOPORTALIBRO TIPO ESCUADRA 25 X 20 CMS	69.00
3331	3338 SOPORTALIBRO TIPO ESCUADRA 25 X 20 CMS	69.00
3332	3339 SOPORTALIBRO TIPO ESCUADRA 25 X 20 CMS	69.00
3333	3340 SOPORTALIBRO TIPO ESCUADRA 25 X 20 CMS	69.00
3334	3341 SOPORTALIBRO TIPO ESCUADRA 25 X 20 CMS	69.00
3335	3342 SOPORTALIBRO TIPO ESCUADRA 25 X 20 CMS	69.00
3336	3343 SOPORTALIBRO TIPO ESCUADRA 25 X 20 CMS	69.00
3337	3344 SOPORTALIBRO TIPO ESCUADRA 25 X 20 CMS	69.00
3338	3345 SOPORTALIBRO TIPO ESCUADRA 25 X 20 CMS	69.00
3339	3346 LIJADORA DE BANDA 3" X 21" DR	1,049.00
3340	3347 SILLA SECRETARIAL COLOR NEGRO DPTO. ATENCION	575.00
3341	3348 ARCHIVERO 4 CAJONES COLOR ARENA CENTRO COMPUTO	1,649.00
3342	3349 MESA PLASTICO DE 1.22 MTS COLOR BLANCO	602.22
3343	3350 MESA PLASTICO DE 1.22 MTS COLOR BLANCO	602.22
3344	3351 MESA PLASTICO DE 1.22 MTS COLOR BLANCO	602.22
3345	3352 SILLA SECRETARIAL COLOR NEGRO	521.80
3346	3353 SILLA SECRETARIAL COLOR NEGRO	521.80
3347	3354 ESCRITORIO PARA COMPUTADORA MODELO MADRID	750.00
3348	3355 ESCRITORIO PARA COMPUTADORA MODELO MADRID	750.00
3349	3356 ESCRITORIO PARA COMPUTADORA MODELO MADRID	750.00
3350	3357 ESCRITORIO PARA COMPUTADORA MODELO MADRID	750.00
3351	3358 CALCULADORA PRINTAFORM MOD. 1422 SERIE 5G17429	630.00
3352	3359 CAMARA DE VIDEO VIGILANCIA (INCLUYE TARJETA	4,226.25
3353	3360 CALCULADORA OLIVETTI OLIPRINT-34	1,107.51
3354	3361 PANTALLA INTERIOR TRICOLOR 314 69 X 11 CMS 5 CM ALTO	2,777.94
3355	3362 PANTALLA INTERIOR TRICOLOR 314 69 X 11 CMS 5 CM ALTO	2,777.94
3356	3363 PANTALLA INTERIOR TRICOLOR 416 1.80 X 16 CMS 10 CM ALTO	11,995.65

Código	Descripción del Bien	Valor HISTORICO
1457	1464 POSTES STEELE MODELO P221	0.53
1458	1465 POSTES STEELE MODELO P221	0.53
1459	1466 POSTES STEELE MODELO P221	0.53
1460	1467 POSTES STEELE MODELO P221	0.53
1461	1468 POSTES STEELE MODELO P221	0.53
1462	1469 POSTES STEELE MODELO P221	0.53
1463	1470 POSTES STEELE MODELO P221	0.53
1464	1471 POSTES STEELE MODELO P221	0.53
1465	1472 POSTES STEELE MODELO P221	0.53
1466	1473 POSTES STEELE MODELO P221	0.53
1467	1474 POSTES STEELE MODELO P221	0.53
1468	1475 POSTES STEELE MODELO P221	0.53
1469	1476 POSTES STEELE MODELO P221	0.53
1470	1477 POSTES STEELE MODELO P221	0.53
1471	1478 POSTES STEELE MODELO P221	0.53
1472	1479 POSTES STEELE MODELO P221	0.53
1473	1480 POSTES STEELE MODELO P221	0.53
1474	1481 POSTES STEELE MODELO P221	0.53
1475	1482 POSTES STEELE MODELO P221	0.53
1476	1483 POSTES STEELE MODELO P221	0.53
1477	1484 POSTES STEELE MODELO P221	0.53
1478	1485 POSTES STEELE MODELO P221	0.53
1479	1486 POSTES STEELE MODELO P221	0.53
1480	1487 POSTES STEELE MODELO P221	0.53
1481	1488 POSTES STEELE MODELO P221	0.53
1482	1489 POSTES STEELE MODELO P221	0.53
1483	1490 POSTES STEELE MODELO P221	0.53
1484	1491 POSTES STEELE MODELO P221	0.53
1485	1492 POSTES STEELE MODELO P221	0.53
1486	1493 POSTES STEELE MODELO P221	0.53
1487	1494 POSTES STEELE MODELO P221	0.53
1488	1495 POSTES STEELE MODELO P221	0.53
1489	1496 POSTES STEELE MODELO P221	0.53
1490	1497 POSTES STEELE MODELO P221	0.53
1491	1498 POSTES STEELE MODELO P221	0.53
1492	1499 POSTES STEELE MODELO P221	0.53
1493	1500 POSTES STEELE MODELO P221	0.53
1494	1501 POSTES STEELE MODELO P221	0.53
1495	1502 POSTES STEELE MODELO P221	0.53
1496	1503 POSTES STEELE MODELO P221	0.53
1497	1504 POSTES STEELE MODELO P221	0.53
1498	1505 POSTES STEELE MODELO P221	0.53
1499	1506 POSTES STEELE MODELO P221	0.53
1500	1507 POSTES STEELE MODELO P221	0.53
1501	1508 POSTES STEELE MODELO P221	0.53
1502	1509 POSTES STEELE MODELO P221	0.53
1503	1510 POSTES STEELE MODELO P221	0.53
1504	1511 POSTES STEELE MODELO P221	0.53
1505	1512 POSTES STEELE MODELO P221	0.53
1506	1513 POSTES STEELE MODELO P221	0.53
1507	1514 POSTES STEELE MODELO P221	0.53
1508	1515 POSTES STEELE MODELO P221	0.53
1509	1516 POSTES STEELE MODELO P221	0.53
1510	1517 POSTES STEELE MODELO P221	0.53
1511	1518 POSTES STEELE MODELO P221	0.53
1512	1519 POSTES STEELE MODELO P221	0.53
1513	1520 POSTES STEELE MODELO P221	0.53
1514	1521 POSTES STEELE MODELO P221	0.53
1515	1522 POSTES STEELE MODELO P221	0.53
1516	1523 POSTES STEELE MODELO P221	0.53
1517	1524 POSTES STEELE MODELO P221	0.53
1518	1525 POSTES STEELE MODELO P221	0.53
1519	1526 POSTES STEELE MODELO P221	0.53
1520	1527 POSTES STEELE MODELO P221	0.53
1521	1528 POSTES STEELE MODELO P221	0.53
1522	1529 POSTES STEELE MODELO P221	0.53
1523	1530 POSTES STEELE MODELO P221	0.53
1524	1531 POSTES STEELE MODELO P221	0.53
1525	1532 POSTES STEELE MODELO P221	0.53
1526	1533 POSTES STEELE MODELO P221	0.53
1527	1534 POSTES STEELE MODELO P221	0.53
1528	1535 POSTES STEELE MODELO P221	0.53
1529	1536 POSTES STEELE MODELO P221	0.53
1530	1537 POSTES STEELE MODELO P221	0.53
1531	1538 POSTES STEELE MODELO P221	0.53
1532	1539 POSTES STEELE MODELO P221	0.53
1533	1540 POSTES STEELE MODELO P221	0.53

Código	Descripción del Bien	Valor HISTORICO
3357	3364 MESA PLASTICO DE 1.22 MTS COLOR BLANCO	589.00
3358	3365 RELOJ CHECADOR MARCA AMANO ELECTRON	4,542.50
3359	3366 TELEVISOR COLOR SONY 25" KV-25FS150	3,304.07
3360	3367 TELEVISOR COLOR SONY 21" KV-21FS150	2,874.08
3361	3368 REPRODUCTOR DVD SONY DVP-NS77H	1,164.09
3362	3369 REPRODUCTOR DVD SONY DVP-NS57PB	714.07
3363	3370 CALEFACTOR CERAMICO TERMICO	599.00
3364	3371 GABINETA MARCA GEBESA 4 ENTREPAÑOS	2,987.70
3365	3372 ANAQUEL TIPO ESQUELETO DE 60X84X220	1,334.00
3366	3373 ANAQUEL TIPO ESQUELETO DE 60X84X220	1,334.00
3367	3374 ANAQUEL TIPO ESQUELETO DE 60X84X220	1,334.00
3368	3375 ANAQUEL TIPO ESQUELETO DE 60X84X220	1,334.00
3369	3376 ANAQUEL TIPO ESQUELETO DE 60X84X220	1,334.00
3370	3377 ANAQUEL TIPO ESQUELETO DE 60X84X220	1,334.00
3371	3378 ANAQUEL TIPO ESQUELETO DE 60X84X220	1,334.00
3372	3379 ANAQUEL TIPO ESQUELETO DE 60X84X220	1,334.00
3373	3380 ANAQUEL TIPO ESQUELETO DE 60X84X220	1,334.00
3374	3381 ANAQUEL TIPO ESQUELETO DE 60X84X220	1,334.00
3375	3382 SILLA TRABAJO MALLA COLOR NEGRO	1,499.00
3376	3383 SILLA TRABAJO MALLA COLOR NEGRO	1,499.00
3377	3384 MESAS DE TRABAJO PLASTICO DE 2.40 MTS COLOR BLANCO	1,115.00
3378	3385 MESAS DE TRABAJO PLASTICO DE 2.40 MTS COLOR BLANCO	1,115.00
3379	3386 SILLA DE PLASTICO COLOR NEGRO	310.01
3380	3387 SILLA DE PLASTICO COLOR NEGRO	310.01
3381	3388 SILLA DE PLASTICO COLOR NEGRO	310.01
3382	3389 SILLA DE PLASTICO COLOR NEGRO	310.01
3383	3390 SILLA DE PLASTICO COLOR NEGRO	310.01
3384	3391 SILLA DE PLASTICO COLOR NEGRO	310.01
3385	3392 SILLA DE PLASTICO COLOR NEGRO	310.01
3386	3393 SILLA DE PLASTICO COLOR NEGRO	310.01
3387	3394 TELEVISOR DE PANTALLA 32" LCD ALTA DEFINICION	7,842.19
3388	3395 EQUIPO DE SONIDO CONSOLA KAPTON 2 BOCINAS, ATRIL	20,050.00
3389	3396 ARCHIVERO METALICO 4 GAVETAS TAMAÑO OFICIO	4,449.35
3390	3397 PINTARRON DE 1.20 X .90 MTS.	649.90
3391	3398 BANCO NEUMATICO CON ARO	1,599.00
3392	3399 REFRIGERADOR MARCA MABE 13 PIES 2 PUERTAS	7,100.00
3393	3400 SILLA EJECUTIVA DE PIEL COLOR NEGRO DIRECCION	2,465.00
3394	3401 ASPIRADORA 12 GALONES 5HP MARCA RIDGID	1,699.00
3395	3402 COMEDOR 3.05 X .65 MTS MUEBLES DE MADERA 1.20 X 1.40	19,913.40
3396	3403 CONJUNTO EJECUTIVO DE MADERA CAOBA 1.80X.80X2.20	13,754.00
3397	3404 ESTUFA ELECTRICA PORTATIL MARCA LAMEX 2 QUEMADORES	450.00
3398	3405 HORNO DE MICROONDAS MARCA LG MODELO MH1449C	2,099.00
3399	3406 SILLA MODELO ONIX RE-1060 (INCLUYEN CESTO PAPELERO)	944.15
3400	3407 SILLA MODELO ONIX RE-1060 (INCLUYEN CESTO PAPELERO)	944.15
3401	3408 BATERIA DE 1 LIBRERO DOBLE DE 2.10 MTS CON 60	3,668.50
3402	3409 BATERIA DE 1 LIBRERO DOBLE DE 2.10 MTS CON 60	3,668.50
3403	3410 BATERIA DE 1 LIBRERO DOBLE DE 2.10 MTS CON 60	3,668.50
3404	3411 BATERIA DE 1 LIBRERO DOBLE DE 2.10 MTS CON 60	3,668.50
3405	3412 BATERIA DE 1 LIBRERO DOBLE DE 2.10 MTS CON 60	3,668.50
3406	3413 MUEBLE PARA COMPUTADORA PRINTAFORM COLOR	1,369.00
3407	3414 JARDINERA RECTA GIGANTE	2,594.00
3408	3415 JARDINERA RECTA GIGANTE	2,594.00
3409	3416 JARDINERA RECTA GIGANTE	2,594.00
3410	3417 JARDINERA RECTA GIGANTE	2,594.00
3411	3418 JICARA EXTRAGRANDE	2,491.00
3412	3419 BASURERO VIENNA GRANDE MEDIO	2,170.00
3413	3420 BASURERO VIENNA GRANDE MEDIO	2,170.00
3414	3421 BASURERO VIENNA GRANDE MEDIO	2,170.00
3415	3422 BASURERO VIENNA GRANDE MEDIO	2,170.00
3416	3423 SILLA MODELO REQUIEZ RE-1060 NEGRO	771.40
3417	3424 SILLA MODELO REQUIEZ RE-1060 NEGRO	771.40
3418	3425 SILLA MODELO REQUIEZ RE-1060 NEGRO	771.40
3419	3426 SILLA MODELO REQUIEZ RE-1060 NEGRO	771.40
3420	3427 SILLA MODELO REQUIEZ RE-1060 NEGRO	771.40
3421	3428 SILLA MODELO REQUIEZ RE-1060 NEGRO	771.40
3422	3429 SILLA MODELO REQUIEZ RE-1060 NEGRO	771.40
3423	3430 SILLA MODELO REQUIEZ RE-1060 NEGRO	771.40
3424	3431 SILLA MODELO REQUIEZ RE-1060 NEGRO	771.40
3425	3432 SILLA MODELO REQUIEZ RE-1060 NEGRO	771.40
3426	3433 SILLA MODELO REQUIEZ RE-1060 NEGRO	771.40
3427	3434 SILLA MODELO REQUIEZ RE-1060 NEGRO	771.40
3428	3435 SILLA MODELO REQUIEZ RE-1060 NEGRO	771.40
3429	3436 SILLA MODELO REQUIEZ RE-1060 NEGRO	771.40
3430	3437 SILLA MODELO REQUIEZ RE-1060 NEGRO	771.40
3431	3438 SILLA MODELO REQUIEZ RE-1060 NEGRO	771.40
3432	3439 SILLA MODELO REQUIEZ RE-1060 NEGRO	771.40
3433	3440 SILLA MODELO REQUIEZ RE-1060 NEGRO	771.40

Código	Descripción del Bien	Valor <i>HISTORICO</i>
1534	1541 POSTES STEELE MODELO P221	0.53
1535	1542 POSTES STEELE MODELO P221	0.53
1536	1543 POSTES STEELE MODELO P221	0.53
1537	1544 POSTES STEELE MODELO P221	0.53
1538	1545 POSTES STEELE MODELO P221	0.53
1539	1546 POSTES STEELE MODELO P221	0.53
1540	1547 POSTES STEELE MODELO P221	0.53
1541	1548 POSTES STEELE MODELO P221	0.53
1542	1549 POSTES STEELE MODELO P221	0.53
1543	1550 POSTES STEELE MODELO P221	0.53
1544	1551 POSTES STEELE MODELO P221	0.53
1545	1552 POSTES STEELE MODELO P221	0.53
1546	1553 POSTES STEELE MODELO P221	0.53
1547	1554 POSTES STEELE MODELO P221	0.53
1548	1555 POSTES STEELE MODELO P221	0.53
1549	1556 POSTES STEELE MODELO P221	0.53
1550	1557 POSTES STEELE MODELO P221	0.53
1551	1558 POSTES STEELE MODELO P221	0.53
1552	1559 POSTES STEELE MODELO P221	0.53
1553	1560 POSTES STEELE MODELO P221	0.53
1554	1561 POSTES STEELE MODELO P221	0.53
1555	1562 POSTES STEELE MODELO P221	0.53
1556	1563 POSTES STEELE MODELO P221	0.53
1557	1564 POSTES STEELE MODELO P221	0.53
1558	1565 POSTES STEELE MODELO P221	0.53
1559	1566 POSTES STEELE MODELO P221	0.53
1560	1567 POSTES STEELE MODELO P221	0.53
1561	1568 POSTES STEELE MODELO P221	0.53
1562	1569 POSTES STEELE MODELO P221	0.53
1563	1570 POSTES STEELE MODELO P221	0.53
1564	1571 POSTES STEELE MODELO P221	0.53
1565	1572 POSTES STEELE MODELO P221	0.53
1566	1573 POSTES STEELE MODELO P221	0.53
1567	1574 POSTES STEELE MODELO P221	0.53
1568	1575 POSTES STEELE MODELO P221	0.53
1569	1576 POSTES STEELE MODELO P221	0.53
1570	1577 POSTES STEELE MODELO P221	0.53
1571	1578 POSTES STEELE MODELO P221	0.53
1572	1579 POSTES STEELE MODELO P221	0.53
1573	1580 POSTES STEELE MODELO P221	0.53
1574	1581 POSTES STEELE MODELO P221	0.53
1575	1582 POSTES STEELE MODELO P221	0.53
1576	1583 POSTES STEELE MODELO P221	0.53
1577	1584 POSTES STEELE MODELO P221	0.53
1578	1585 POSTES STEELE MODELO P221	0.53
1579	1586 POSTES STEELE MODELO P221	0.53
1580	1587 POSTES STEELE MODELO P221	0.53
1581	1588 POSTES STEELE MODELO P221	0.53
1582	1589 POSTES STEELE MODELO P221	0.53
1583	1590 POSTES STEELE MODELO P221	0.53
1584	1591 POSTES STEELE MODELO P221	0.53
1585	1592 POSTES STEELE MODELO P221	0.53
1586	1593 POSTES STEELE MODELO P221	0.53
1587	1594 POSTES STEELE MODELO P221	0.53
1588	1595 POSTES STEELE MODELO P221	0.53
1589	1596 POSTES STEELE MODELO P221	0.53
1590	1597 POSTES STEELE MODELO P221	0.53
1591	1598 POSTES STEELE MODELO P221	0.53
1592	1599 POSTES STEELE MODELO P221	0.53
1593	1600 POSTES STEELE MODELO P221	0.53
1594	1601 POSTES STEELE MODELO P221	0.53
1595	1602 POSTES STEELE MODELO P221	0.53
1596	1603 POSTES STEELE MODELO P221	0.53
1597	1604 POSTES STEELE MODELO P221	0.53
1598	1605 POSTES STEELE MODELO P221	0.53
1599	1606 POSTES STEELE MODELO P221	0.53
1600	1607 POSTES STEELE MODELO P221	0.53
1601	1608 POSTES STEELE MODELO P221	0.53
1602	1609 POSTES STEELE MODELO P221	0.53
1603	1610 POSTES STEELE MODELO P221	0.53
1604	1611 POSTES STEELE MODELO P221	0.53
1605	1612 POSTES STEELE MODELO P221	0.53
1606	1613 POSTES STEELE MODELO P221	0.53
1607	1614 POSTES STEELE MODELO P221	0.53
1608	1615 POSTES STEELE MODELO P221	0.53
1609	1616 POSTES STEELE MODELO P221	0.53
1610	1617 POSTES STEELE MODELO P221	0.53

Código	Descripción del Bien	Valor <i>HISTORICO</i>
3434	3441 SILLA MODELO REQUIEZ RE-1060 NEGRO	771.40
3435	3442 SILLA MODELO REQUIEZ RE-1060 NEGRO	771.40
3436	3443 SILLA MODELO REQUIEZ RE-1060 NEGRO	771.40
3437	3444 SILLA MODELO REQUIEZ RE-1060 NEGRO	771.40
3438	3445 TRITURADORA DE PAPEL MARCA FELLOWES	1,559.00
3439	3446 CREDENZA	3,292.47
3440	3447 ARCHIVERO	3,292.47
3441	3448 PORTALLAVES	3,292.47
3442	3449 REPRODUCTOR DE DVD PHILIPS NEGRO	699.00
3443	3450 ENMICADORA HEATSEAL 65	1,520.19
3444	3451 ENGARGOLADORA KOMBO 500	2,893.11
3445	3452 ORGANIZADOR TRAFALGAR	2,098.44
3446	3453 ORGANIZADOR TRAFALGAR	2,098.44
3447	3454 ORGANIZADOR SQUARE	1,566.77
3448	3455 PERCHERO DROOP	980.17
3449	3456 PERCHERO DROOP	980.17
3450	3457 CABALLETE BIOMBO	418.15
3451	3458 CABALLETE BIOMBO	418.15
3452	3459 CABALLETE BIOMBO	418.15
3453	3460 CABALLETE BIOMBO	418.15
3454	3461 CABALLETE BIOMBO	418.15
3455	3462 CABALLETE BIOMBO	418.15
3456	3463 SILLA AVANTTI 3	439.74
3457	3464 SILLA AVANTTI 3	439.74
3458	3465 SILLA AVANTTI 3	439.74
3459	3466 SILLA AVANTTI 3	439.74
3460	3467 SILLA AVANTTI 3	439.74
3461	3468 SILLA AVANTTI 3	439.74
3462	3469 SILLA AVANTTI 3	439.74
3463	3470 SILLA AVANTTI 3	439.74
3464	3471 SILLA AVANTTI 3	439.74
3465	3472 SILLA AVANTTI 3	439.74
3466	3473 SILLA AVANTTI 3	439.74
3467	3474 SILLA AVANTTI 3	439.74
3468	3475 MESA MODULBAUH GRANDE	851.16
3469	3476 MESA MODULBAUH GRANDE	851.16
3470	3477 MESA MODULBAUH GRANDE	851.16
3471	3478 ESCRITORIO SEMI-EJECUTIVO COLOR CAOBA /NEGRO	6,124.80
3472	3479 SILLA DE VISITA MODELO AL-820 COLOR NEGRO	568.40
3473	3480 SILLA DE VISITA MODELO AL-820 COLOR NEGRO	568.40
3474	3481 SILLA DE VISITA MODELO AL-820 COLOR NEGRO	568.40
3475	3482 SILLA DE VISITA MODELO AL-820 COLOR NEGRO	568.40
3476	3483 SILLA DE VISITA MODELO AL-820 COLOR NEGRO	568.40
3477	3484 SILLA DE VISITA MODELO AL-820 COLOR NEGRO	568.40
3478	3485 SILLA DE VISITA MODELO AL-820 COLOR NEGRO	568.40
3479	3486 SILLA DE VISITA MODELO AL-820 COLOR NEGRO	568.40
3480	3487 SILLA DE VISITA MODELO AL-820 COLOR NEGRO	568.40
3481	3488 SILLA DE VISITA MODELO AL-820 COLOR NEGRO	568.40
3482	3489 SILLA DE VISITA MODELO AL-820 COLOR NEGRO	568.40
3483	3490 SILLA DE VISITA MODELO AL-820 COLOR NEGRO	568.40
3484	3491 SILLA DE VISITA MODELO AL-820 COLOR NEGRO	568.40
3485	3492 SILLA DE VISITA MODELO AL-820 COLOR NEGRO	568.40
3486	3493 SILLA DE VISITA MODELO AL-820 COLOR NEGRO	568.40
3487	3494 SILLA DE VISITA MODELO AL-820 COLOR NEGRO	568.40
3488	3495 SILLA DE VISITA MODELO AL-820 COLOR NEGRO	568.40
3489	3496 SILLA DE VISITA MODELO AL-820 COLOR NEGRO	568.40
3490	3497 SILLA DE VISITA MODELO AL-820 COLOR NEGRO	568.40
3491	3498 SILLA DE VISITA MODELO AL-820 COLOR NEGRO	568.40
3492	3499 SILLA DE VISITA MODELO AL-820 COLOR NEGRO	568.40
3493	3500 SILLA DE VISITA MODELO AL-820 COLOR NEGRO	568.40
3494	3501 SILLA DE VISITA MODELO AL-820 COLOR NEGRO	568.40
3495	3502 SILLA DE VISITA MODELO AL-820 COLOR NEGRO	568.40
3496	3503 SILLA DE VISITA MODELO AL-820 COLOR NEGRO	568.40
3497	3504 SILLA DE VISITA MODELO AL-820 COLOR NEGRO	568.40
3498	3505 SILLA DE VISITA MODELO AL-820 COLOR NEGRO	568.40
3499	3506 SILLA DE VISITA MODELO AL-820 COLOR NEGRO	568.40
3500	3507 SILLA DE VISITA MODELO AL-820 COLOR NEGRO	568.40
3501	3508 SILLA DE VISITA MODELO AL-820 COLOR NEGRO	568.40
3502	3509 SILLA DE VISITA MODELO AL-820 COLOR NEGRO	568.40
3503	3510 SILLA DE VISITA MODELO AL-820 COLOR NEGRO	568.40
3504	3511 SILLA DE VISITA MODELO AL-820 COLOR NEGRO	568.40
3505	3512 SILLA DE VISITA MODELO AL-820 COLOR NEGRO	568.40
3506	3513 SILLA DE VISITA MODELO AL-820 COLOR NEGRO	568.40
3507	3514 SILLA DE VISITA MODELO AL-820 COLOR NEGRO	568.40
3508	3515 SILLA DE VISITA MODELO AL-820 COLOR NEGRO	568.40
3509	3516 SILLA DE VISITA MODELO AL-820 COLOR NEGRO	568.40
3510	3517 SILLA DE VISITA MODELO AL-820 COLOR NEGRO	568.40

Código	Descripción del Bien	Valor HISTORICO
1688	1695 POSTES STEELE MODELO P221	0.53
1689	1696 POSTES STEELE MODELO P221	0.53
1690	1697 POSTES STEELE MODELO P221	0.53
1691	1698 POSTES STEELE MODELO P221	0.53
1692	1699 POSTES STEELE MODELO P221	0.53
1693	1700 POSTES STEELE MODELO P221	0.53
1694	1701 POSTES STEELE MODELO P221	0.53
1695	1702 POSTES STEELE MODELO P221	0.53
1696	1703 POSTES STEELE MODELO P221	0.53
1697	1704 POSTES STEELE MODELO P221	0.53
1698	1705 POSTES STEELE MODELO P221	0.53
1699	1706 POSTES STEELE MODELO P221	0.53
1700	1707 POSTES STEELE MODELO P221	0.53
1701	1708 POSTES STEELE MODELO P221	0.53
1702	1709 COSTADO STEELE MODELO C-30-221	0.04
1703	1710 COSTADO STEELE MODELO C-30-221	0.04
1704	1711 COSTADO STEELE MODELO C-30-221	0.04
1705	1712 COSTADO STEELE MODELO C-30-221	0.04
1706	1713 COSTADO STEELE MODELO C-30-221	0.04
1707	1714 COSTADO STEELE MODELO C-30-221	0.04
1708	1715 COSTADO STEELE MODELO C-30-221	0.04
1709	1716 COSTADO STEELE MODELO C-30-221	0.04
1710	1717 COSTADO STEELE MODELO C-30-221	0.04
1711	1718 COSTADO STEELE MODELO C-30-221	0.04
1712	1719 COSTADO STEELE MODELO C-30-221	0.04
1713	1720 COSTADO STEELE MODELO C-30-221	0.04
1714	1721 COSTADO STEELE MODELO C-30-221	0.04
1715	1722 COSTADO STEELE MODELO C-30-221	0.04
1716	1723 COSTADO STEELE MODELO C-30-221	0.04
1717	1724 COSTADO STEELE MODELO C-30-221	0.04
1718	1725 COSTADO STEELE MODELO C-30-221	0.04
1719	1726 COSTADO STEELE MODELO C-30-221	0.04
1720	1727 COSTADO STEELE MODELO C-30-221	0.04
1721	1728 COSTADO STEELE MODELO C-30-221	0.04
1722	1729 COSTADO STEELE MODELO C-30-221	0.04
1723	1730 COSTADO STEELE MODELO C-30-221	0.04
1724	1731 COSTADO STEELE MODELO C-30-221	0.04
1725	1732 COSTADO STEELE MODELO C-30-221	0.04
1726	1733 COSTADO STEELE MODELO C-30-221	0.04
1727	1734 COSTADO STEELE MODELO C-30-221	0.04
1728	1735 COSTADO STEELE MODELO C-30-221	0.04
1729	1736 COSTADO STEELE MODELO C-30-221	0.04
1730	1737 COSTADO STEELE MODELO C-30-221	0.04
1731	1738 COSTADO STEELE MODELO C-30-221	0.04
1732	1739 COSTADO STEELE MODELO C-30-221	0.04
1733	1740 COSTADO STEELE MODELO C-30-221	0.04
1734	1741 COSTADO STEELE MODELO C-30-221	0.04
1735	1742 COSTADO STEELE MODELO C-30-221	0.04
1736	1743 COSTADO STEELE MODELO C-30-221	0.04
1737	1744 COSTADO STEELE MODELO C-30-221	0.04
1738	1745 COSTADO STEELE MODELO C-30-221	0.04
1739	1746 COSTADO STEELE MODELO C-30-221	0.04
1740	1747 COSTADO STEELE MODELO C-30-221	0.04
1741	1748 COSTADO STEELE MODELO C-30-221	0.04
1742	1749 COSTADO STEELE MODELO C-30-221	0.04
1743	1750 COSTADO STEELE MODELO C-30-221	0.04
1744	1751 COSTADO STEELE MODELO C-30-221	0.04
1745	1752 COSTADO STEELE MODELO C-30-221	0.04
1746	1753 COSTADO STEELE MODELO C-30-221	0.04
1747	1754 COSTADO STEELE MODELO C-30-221	0.04
1748	1755 COSTADO STEELE MODELO C-30-221	0.04
1749	1756 COSTADO STEELE MODELO C-30-221	0.04
1750	1757 COSTADO STEELE MODELO C-30-221	0.04
1751	1758 COSTADO STEELE MODELO C-30-221	0.04
1752	1759 COSTADO STEELE MODELO C-30-221	0.04
1753	1760 COSTADO STEELE MODELO C-30-221	0.04
1754	1761 COSTADO STEELE MODELO C-30-221	0.04
1755	1762 COSTADO STEELE MODELO C-30-221	0.04
1756	1763 COSTADO STEELE MODELO C-30-221	0.04
1757	1764 COSTADO STEELE MODELO C-30-221	0.04
1758	1765 COSTADO STEELE MODELO C-30-221	0.04
1759	1766 COSTADO STEELE MODELO C-30-221	0.04
1760	1767 COSTADO STEELE MODELO C-30-221	0.04
1761	1768 COSTADO STEELE MODELO C-30-221	0.04
1762	1769 COSTADO STEELE MODELO C-30-221	0.04

Código	Descripción del Bien	Valor HISTORICO
3588	3595 VENTILADOR DE TORRE 40" EVERCOOL	899.00
3589	3596 VENTILADOR DE TORRE 40" EVERCOOL	899.00
3590	3597 VENTILADOR DE TORRE 40" EVERCOOL	899.00
3591	3598 VENTILADOR DE TORRE 40" EVERCOOL	899.00
3592	3599 VENTILADOR DE TORRE 40" EVERCOOL	899.00
3593	3600 VENTILADOR INDUSTRIAL MARCA MYAIR MODELO 3315	799.00
3594	3601 VENTILADOR INDUSTRIAL MARCA MYAIR MODELO 3315	799.00
3595	3602 VENTILADOR INDUSTRIAL MARCA MYAIR MODELO 3315	799.00
3596	3603 VENTILADOR INDUSTRIAL MARCA MYAIR MODELO 3315	799.00
3597	3604 CLOSET EXPANDIBLE CROMADO	1,799.01
3598	3605 BAFLE BEHRINGER PODER B115MP3	4,693.50
3599	3606 BAFLE BEHRINGER PODER B115MP3	4,693.50
3600	3607 MICROFONO SHURE PGXD24/PG58-X8	7,040.02
3601	3608 MICROFONO SHURE PGXD24/PG58-X8	7,040.02
3602	3609 MICROFONO INALAMBRICO SHURE BLX24/SM 58K12	5,310.00
3603	1 inst REJILLA METALICAS	0.25
3604	2 inst REJILLA METALICAS	0.25
3605	3 inst ESTACIONAMIENTO PARA BICICLETAS	0.25
3606	4 inst ESTACIONAMIENTO PARA BICICLETAS	0.25
3607	5 inst LETRA DE BRONCE B	0.86
3608	6 inst LETRA DE BRONCE I	0.86
3609	7 inst LETRA DE BRONCE B	0.86
3610	8 inst LETRA DE BRONCE L	0.86
3611	9 inst LETRA DE BRONCE I	0.86
3612	10 inst LETRA DE BRONCE O	0.86
3613	11 inst LETRA DE BRONCE T	0.86
3614	12 inst LETRA DE BRONCE E	0.86
3615	13 inst LETRA DE BRONCE C	0.86
3616	14 inst LETRA DE BRONCE A	0.86
3617	15 inst LETRA DE BRONCE P	0.86
3618	16 inst LETRA DE BRONCE U	0.86
3619	17 inst LETRA DE BRONCE B	0.86
3620	18 inst LETRA DE BRONCE L	0.86
3621	19 inst LETRA DE BRONCE I	0.86
3622	20 inst LETRA DE BRONCE C	0.86
3623	21 inst LETRA DE BRONCE A	0.86
3624	22 inst LETRA DE BRONCE M	0.86
3625	23 inst LETRA DE BRONCE U	0.86
3626	24 inst LETRA DE BRONCE N	0.86
3627	25 inst LETRA DE BRONCE I	0.86
3628	26 inst LETRA DE BRONCE C	0.86
3629	27 inst LETRA DE BRONCE I	0.86
3630	28 inst LETRA DE BRONCE P	0.86
3631	29 inst LETRA DE BRONCE A	0.86
3632	30 inst LETRA DE BRONCE L	0.86
3633	31 inst 1 DE 1.00 MTS DE ALTO X 6.50 MTS DE LARGO	55.98
3634	32 inst 1 DE 1.00 MTS DE ALTO X 6.50 MTS DE LARGO	55.98
3635	33 inst 1 DE 1.00 MTS DE ALTO X 6.50 MTS DE LARGO	55.98
3636	34 inst 1 DE 1.00 MTS DE ALTO X 6.50 MTS DE LARGO	55.98
3637	35 inst 1 DE 1.00 MTS DE ALTO X 2.2 MTS DE LARGO	18.95
3638	36 inst 1 DE 1.00 MTS DE ALTO X 2.2 MTS DE LARGO	18.95
3639	37 inst SISTEMA DE AUDIO NOSTALGIA MODELO GF300	2,573.00
3640	38 inst EQUIPO DE AIRE ACONDICIONADO TIPO DIVIDIDO MARCA	10,930.92
3641	39 inst EQUIPO DE AIRE ACONDICIONADO TIPO DIVIDIDO MARCA	26,454.12
3642	40 inst EQUIPO DE AIRE ACONDICIONADO TIPO DIVIDIDO MARCA	20,438.88
3643	41 inst EQUIPO DE AIRE ACONDICIONADO TIPO DIVIDIDO MARCA	162,680.97
3644	42 inst EQUIPO DE AIRE ACONDICIONADO TIPO DIVIDIDO MARCA	166,604.64
3645	43 inst EQUIPO DE AIRE ACONDICIONADO TIPO DIVIDIDO MARCA	67,012.80
3646	44 inst EQUIPO DE AIRE ACONDICIONADO TIPO DIVIDIDO MARCA	51,832.80
3647	45 inst EQUIPO DE AIRE ACONDICIONADO TIPO DIVIDIDO MARCA	187,580.64
3648	46 inst EQUIPO DE AIRE ACONDICIONADO TIPO PAQUETE MARCA	34,158.00
3649	47 inst EXTRACTOR CENTRIFUGO MARCA S&P, CAPACIDAD	11,211.00
3650	48 inst EQUIPO DE AIRE ACONDICIONADO TIPO VENTANA MARCA	4,508.00
3651	49 inst EQUIPO DE AIRE ACONDICIONADO MARCA TRANE TIPO MINI	10,082.50
3652	50 inst EQUIPO DE AIRE ACONDICIONADO MARCA TRANE TIPO MINI	10,082.50
3653	51 inst EQUIPO DE AIRE ACONDICIONADO MARCA TRANE TIPO MINI	10,082.50
3654	52 inst EQUIPO DE AIRE ACONDICIONADO MARCA TRANE TIPO MINI	10,082.50
3655	53 inst COPIADORA SHARP 207 83097145 CON ALIMENTADOR	22,597.50
3656	SISTEMA DE ALARMA 1 CONTROL 10 ZONAS, 1 TRANSFORMADOR	
3657	54 inst	28,304.74
3657	55 inst SISTEMA DE ALARMA CONTRA INCENDIOS CONSTA DE	28,734.39
3658	56 inst EXTINTOR CONTRA INCENDIO	1,506.70
3659	57 inst EXTINTOR CONTRA INCENDIO	1,506.70
3660	58 inst EXTINTOR CONTRA INCENDIO	1,506.70
3661	59 inst EXTINTOR CONTRA INCENDIO	1,506.70
3662	60 inst EXTINTOR CONTRA INCENDIO	1,506.70

Código	Descripción del Bien	Valor HISTORICO
1763	1770 COSTADO STEELE MODELO C-30-221	0.04
1764	1771 COSTADO STEELE MODELO C-30-221	0.04
1765	1772 COSTADO STEELE MODELO C-30-221	0.04
1766	1773 COSTADO STEELE MODELO C-30-221	0.04
1767	1774 COSTADO STEELE MODELO C-30-221	0.04
1768	1775 COSTADO STEELE MODELO C-30-221	0.04
1769	1776 COSTADO STEELE MODELO C-30-221	0.04
1770	1777 COSTADO STEELE MODELO C-30-221	0.04
1771	1778 COSTADO STEELE MODELO C-30-221	0.04
1772	1779 COSTADO STEELE MODELO C-30-221	0.04
1773	1780 COSTADO STEELE MODELO C-30-221	0.04
1774	1781 COSTADO STEELE MODELO C-30-221	0.04
1775	1782 COSTADO STEELE MODELO C-30-221	0.04
1776	1783 COSTADO STEELE MODELO C-30-221	0.04
1777	1784 COSTADO STEELE MODELO C-30-221	0.04
1778	1785 COSTADO STEELE MODELO C-30-221	0.04
1779	1786 COSTADO STEELE MODELO C-30-221	0.04
1780	1787 COSTADO STEELE MODELO C-30-221	0.04
1781	1788 COSTADO STEELE MODELO C-30-221	0.04
1782	1789 COSTADO STEELE MODELO C-30-221	0.04
1783	1790 COSTADO STEELE MODELO C-30-221	0.04
1784	1791 COSTADO STEELE MODELO C-30-221	0.04
1785	1792 COSTADO STEELE MODELO C-30-221	0.04
1786	1793 COSTADO STEELE MODELO C-30-221	0.04
1787	1794 COSTADO STEELE MODELO C-30-221	0.04
1788	1795 COSTADO STEELE MODELO C-30-221	0.04
1789	1796 COSTADO STEELE MODELO C-30-221	0.04
1790	1797 COSTADO STEELE MODELO C-30-221	0.04
1791	1798 COSTADO STEELE MODELO C-30-221	0.04
1792	1799 PORTA ETIQUETA STEELE MODELO P.PE. 100	0.01
1793	1800 PORTA ETIQUETA STEELE MODELO P.PE. 100	0.01
1794	1801 PORTA ETIQUETA STEELE MODELO P.PE. 100	0.01
1795	1802 PORTA ETIQUETA STEELE MODELO P.PE. 100	0.01
1796	1803 PORTA ETIQUETA STEELE MODELO P.PE. 100	0.01
1797	1804 PORTA ETIQUETA STEELE MODELO P.PE. 100	0.01
1798	1805 PORTA ETIQUETA STEELE MODELO P.PE. 100	0.01
1799	1806 PORTA ETIQUETA STEELE MODELO P.PE. 100	0.01
1800	1807 PORTA ETIQUETA STEELE MODELO P.PE. 100	0.01
1801	1808 PORTA ETIQUETA STEELE MODELO P.PE. 100	0.01
1802	1809 PORTA ETIQUETA STEELE MODELO P.PE. 100	0.01
1803	1810 PORTA ETIQUETA STEELE MODELO P.PE. 100	0.01
1804	1811 PORTA ETIQUETA STEELE MODELO P.PE. 100	0.01
1805	1812 PORTA ETIQUETA STEELE MODELO P.PE. 100	0.01
1806	1813 PORTA ETIQUETA STEELE MODELO P.PE. 100	0.01
1807	1814 PORTA ETIQUETA STEELE MODELO P.PE. 100	0.01
1808	1815 PORTA ETIQUETA STEELE MODELO P.PE. 100	0.01
1809	1816 PORTA ETIQUETA STEELE MODELO P.PE. 100	0.01
1810	1817 PORTA ETIQUETA STEELE MODELO P.PE. 100	0.01
1811	1818 PORTA ETIQUETA STEELE MODELO P.PE. 100	0.01
1812	1819 PORTA ETIQUETA STEELE MODELO P.PE. 100	0.01
1813	1820 PORTA ETIQUETA STEELE MODELO P.PE. 100	0.01
1814	1821 PORTA ETIQUETA STEELE MODELO P.PE. 100	0.01
1815	1822 PORTA ETIQUETA STEELE MODELO P.PE. 100	0.01
1816	1823 PORTA ETIQUETA STEELE MODELO P.PE. 100	0.01
1817	1824 PORTA ETIQUETA STEELE MODELO P.PE. 100	0.01
1818	1825 PORTA ETIQUETA STEELE MODELO P.PE. 100	0.01
1819	1826 PORTA ETIQUETA STEELE MODELO P.PE. 100	0.01
1820	1827 PORTA ETIQUETA STEELE MODELO P.PE. 100	0.01
1821	1828 PORTA ETIQUETA STEELE MODELO P.PE. 100	0.01
1822	1829 PORTA ETIQUETA STEELE MODELO P.PE. 100	0.01
1823	1830 PORTA ETIQUETA STEELE MODELO P.PE. 100	0.01
1824	1831 PORTA ETIQUETA STEELE MODELO P.PE. 100	0.01
1825	1832 PORTA ETIQUETA STEELE MODELO P.PE. 100	0.01
1826	1833 PORTA ETIQUETA STEELE MODELO P.PE. 100	0.01
1827	1834 PORTA ETIQUETA STEELE MODELO P.PE. 100	0.01
1828	1835 PORTA ETIQUETA STEELE MODELO P.PE. 100	0.01
1829	1836 PORTA ETIQUETA STEELE MODELO P.PE. 100	0.01
1830	1837 PORTA ETIQUETA STEELE MODELO P.PE. 100	0.01
1831	1838 PORTA ETIQUETA STEELE MODELO P.PE. 100	0.01
1832	1839 PORTA ETIQUETA STEELE MODELO P.PE. 100	0.01
1833	1840 PORTA ETIQUETA STEELE MODELO P.PE. 100	0.01
1834	1841 PORTA ETIQUETA STEELE MODELO P.PE. 100	0.01
1835	1842 PORTA ETIQUETA STEELE MODELO P.PE. 100	0.01
1836	1843 PORTA ETIQUETA STEELE MODELO P.PE. 100	0.01
1837	1844 PORTA ETIQUETA STEELE MODELO P.PE. 100	0.01
1838	1845 PORTA ETIQUETA STEELE MODELO P.PE. 100	0.01

Código	Descripción del Bien	Valor HISTORICO
3663	61 inst SISTEMA DE RED TELEFONICA PLANTA BAJA TARJETA PARA 2 LINEAS	9,718.34
3664	62 inst FOTOCOPIADORA MARCA SHARP MODELO AL2051	14,600.00
3665	63 inst EXTINTOR DE PQS ABC 6.8 KG	580.00
3666	64 inst EXTINTOR DE PQS 3 KG	2,784.00
3667	65 inst EXTINTOR DE FM200 DE 4.5 KG	2,784.00
3668	1 comp REGULADOR ELECTRONICO VICA LIGHT	328.90
3669	2 comp REGULADOR ELECTRONICO VICA LIGHT	328.90
3670	3 comp REGULADOR ELECTRONICO VICA LIGHT	328.90
3671	4 comp REGULADOR ELECTRONICO VICA LIGHT	328.90
3672	5 comp REGULADOR ELECTRONICO	328.90
3673	6 comp DE 1KVA	
3674	7 comp REGULADOR ELECTRONICO	328.90
3675	8 comp REGULADOR ELECTRONICO	328.90
3676	9 comp REGULADOR ELECTRONICO	328.90
3677	10 comp REGULADOR ELECTRONICO	328.90
3678	11 comp CONCENTRADOR CNET 8 NODOS 10B	1,870.00
3679	12 comp KIT DE MULTIMEDIA SOUNDBLASTER	3,036.00
3680	13 comp REGULADOR DE VOLTAJE ELECTRONICO	328.90
3681	14 comp REGULADOR DE VOLTAJE ELECTRONICO	328.90
3682	15 comp REGULADOR DE VOLTAJE ELECTRONICO	328.90
3683	16 comp REGULADOR DE VOLTAJE ELECTRONICO	328.90
3684	17 comp REGULADOR DE VOLTAJE ELECTRONICO	328.90
3685	18 comp REGULADOR DE VOLTAJE ELECTRONICO	328.90
3686	19 comp REGULADOR DE VOLTAJE ELECTRONICO	328.90
3687	20 comp REGULADOR DE VOLTAJE ELECTRONICO	328.90
3688	21 comp REGULADOR DE VOLTAJE ELECTRONICO	328.90
3689	22 comp CONCENTRADOR DE 8 PUERTOS DE 10 MBPS	701.50
3690	23 comp COMPUTADORA LANIX 550MHZ. 128MB RAM	13,455.00
3691	23 comp COMPUTADORA LANIX 550MHZ. 128MB RAM	13,455.00
3692	24 comp COMPUTADORA LANIX 550MHZ. 128MB RAM	13,455.00
3693	25 comp COMPUTADORA LANIX 550MHZ. 128MB RAM	13,455.00
3694	26 comp COMPUTADORA LANIX 550MHZ. 128MB RAM	13,455.00
3695	27 comp COMPUTADORA LANIX 550MHZ. 128MB RAM	13,455.00
3696	28 comp COMPUTADORA ACER POWER 4300 PIII/700MHZ	11,494.25
3697	29 comp HUB ACTIVO 16 PUERTOS ETHERNER	610.60
3698	30 comp REGULADOR DE VOLTAJE 1000VA PRONET	231.04
3699	31 comp REGULADOR DE VOLTAJE 1000VA PRONET	231.04
3700	32 comp COMPUTADORA GENERICA PENTIUM IV, MODELO D850 GB.	14,945.98
3701	33 comp TARJETA EDITORA DE VIDEO DV500 PLUS MARCA PINNACLE	13,548.15
3702	34 comp DISCO DURO 80 GB. DE 7,200 RPM MAXTOR/SEAGATE	2,042.98
3703	35 comp IMPRESORA LASER HEWLET PACKARD LASER JET 1000	2,933.00
3704	36 comp FILTRO PARA MONITOR 17" DEPTO. AUDIOVISUAL	101.20
3705	37 comp FILTRO PARA MONITOR 19" DEPTO. AUDIOVISUAL	1,115.50
3706	38 comp IMPRESORA EPSON LX-300+ SERIE ETUY082738	2,495.01
3707	39 comp SCANNER HP SCANJET 3670 MODEL GRLYB-0306	1,200.08
3708	40 comp TARJETA MADRE INSTALADA COMPUTADORA PROCESOS	1,150.00
3709	41 comp REPRODUCTOR GRABADOR DE DVD 16X MARCA LG	1,667.50
3710	42 comp EQUIPO DE COMPUTO MARCA GENERICA CARACTERISTICAS	8,593.33
3711	43 comp EQUIPO DE COMPUTO MARCA GENERICA CARACTERISTICAS	8,593.33
3712	44 comp EQUIPO DE COMPUTO MARCA GENERICA CARACTERISTICAS	8,593.33
3713	45 comp NOBREAK TRIPP-LITE SMART 50USB	2,100.00
3714	46 comp REGULADOR SOLABASIC MICROVOLT INET 1000W	230.00
3715	47 comp REGULADOR SOLABASIC MICROVOLT INET 1000W	230.00
3716	48 comp REGULADOR SOLABASIC MICROVOLT INET 2000W	535.01
3717	49 comp REGULADOR SOLABASIC MICROVOLT INET 2000W	535.01
3718	50 comp SWITCH C-NET 5 PUERTOS SERIE ART1607000288	290.01
3719	51 comp SWITCH C-NET 5 PUERTOS SERIE ART1607000266	290.01
3720	52 comp SWITCH C-NET 8 PUERTOS SERIE	315.01
3721	53 comp DISCO DURO 80GB, 7200 RPM, WESTERN DIGITAL	800.00
3722	54 comp DISCO DURO 80 GB 7200 SMG	724.50
3723	55 comp DISCO DURO 160 GB 7200 SMG WD USB	2,438.00
3724	56 comp MEMORIA PC100 /256 MB KINGSTON	737.15
3725	57 comp GRABADOR DVD-CD LG NEGRO F-117256	678.50
3726	58 comp GRABADOR COMBO LG (SERIE 701HHXW328274)	423.20
3727	59 comp MEMORIA USB 512MB KINGSTON	143.75
3728	60 comp MEMORIA USB 512MB KINGSTON	143.75
3729	61 comp MEMORIA USB 512MB KINGSTON	143.75
3730	62 comp NOBREAK MICROSR 800 20 MIN	1,615.75
3731	63 comp SWITCHES KVM MINI 500753	481.85
3732	64 comp CABLE DE EXTENSION TECLADO	41.07
3733	65 comp MEMORIA USB 512MB KINGSTON	117.30
3734	66 comp LIMPIADOR DE RAYADURAS DE CD AUTOMATICO	402.50
3735	67 comp CPU CON PROCESADOR PENTIUM DUAL CORE MODELO 2160	4,600.00
3736	68 comp COMPUTADORA LANIX TITAN 3140 3.0 GHZ	7,590.00
3737	69 comp COMPUTADORA LANIX TITAN 3140 3.0 GHZ	7,590.00
3738	70 comp COMPUTADORA LANIX TITAN 3140 3.0 GHZ	7,590.00

Código	Descripción del Bien	Valor HISTORICO
1839	1846 PORTA ETIQUETA STEELE MODELO P.PE. 100	0.01
1840	1847 PORTA ETIQUETA STEELE MODELO P.PE. 100	0.01
1841	1848 PORTA ETIQUETA STEELE MODELO P.PE. 100	0.01
1842	1849 PORTA ETIQUETA STEELE MODELO P.PE. 100	0.01
1843	1850 PORTA ETIQUETA STEELE MODELO P.PE. 100	0.01
1844	1851 PORTA ETIQUETA STEELE MODELO P.PE. 100	0.01
1845	1852 PORTA ETIQUETA STEELE MODELO P.PE. 100	0.01
1846	1853 PORTA ETIQUETA STEELE MODELO P.PE. 100	0.01
1847	1854 PORTA ETIQUETA STEELE MODELO P.PE. 100	0.01
1848	1855 PORTA ETIQUETA STEELE MODELO P.PE. 100	0.01
1849	1856 PORTA ETIQUETA STEELE MODELO P.PE. 100	0.01
1850	1857 PORTA ETIQUETA STEELE MODELO P.PE. 100	0.01
1851	1858 PORTA ETIQUETA STEELE MODELO P.PE. 100	0.01
1852	1859 PORTA ETIQUETA STEELE MODELO P.PE. 100	0.01
1853	1860 PORTA ETIQUETA STEELE MODELO P.PE. 100	0.01
1854	1861 PORTA ETIQUETA STEELE MODELO P.PE. 100	0.01
1855	1862 PORTA ETIQUETA STEELE MODELO P.PE. 100	0.01
1856	1863 PORTA ETIQUETA STEELE MODELO P.PE. 100	0.01
1857	1864 PORTA ETIQUETA STEELE MODELO P.PE. 100	0.01
1858	1865 PORTA ETIQUETA STEELE MODELO P.PE. 100	0.01
1859	1866 PORTA ETIQUETA STEELE MODELO P.PE. 100	0.01
1860	1867 PORTA ETIQUETA STEELE MODELO P.PE. 100	0.01
1861	1868 PORTA ETIQUETA STEELE MODELO P.PE. 100	0.01
1862	1869 PORTA ETIQUETA STEELE MODELO P.PE. 100	0.01
1863	1870 PORTA ETIQUETA STEELE MODELO P.PE. 100	0.01
1864	1871 PORTA ETIQUETA STEELE MODELO P.PE. 100	0.01
1865	1872 PORTA ETIQUETA STEELE MODELO P.PE. 100	0.01
1866	1873 PORTA ETIQUETA STEELE MODELO P.PE. 100	0.01
1867	1874 PORTA ETIQUETA STEELE MODELO P.PE. 100	0.01
1868	1875 PORTA ETIQUETA STEELE MODELO P.PE. 100	0.01
1869	1876 PORTA ETIQUETA STEELE MODELO P.PE. 100	0.01
1870	1877 PORTA ETIQUETA STEELE MODELO P.PE. 100	0.01
1871	1878 PORTA ETIQUETA STEELE MODELO P.PE. 100	0.01
1872	1879 PORTA ETIQUETA STEELE MODELO P.PE. 100	0.01
1873	1880 PORTA ETIQUETA STEELE MODELO P.PE. 100	0.01
1874	1881 PORTA ETIQUETA STEELE MODELO P.PE. 100	0.01
1875	1882 PORTA ETIQUETA STEELE MODELO P.PE. 100	0.01
1876	1883 PORTA ETIQUETA STEELE MODELO P.PE. 100	0.01
1877	1884 PORTA ETIQUETA STEELE MODELO P.PE. 100	0.01
1878	1885 PORTA ETIQUETA STEELE MODELO P.PE. 100	0.01
1879	1886 PORTA ETIQUETA STEELE MODELO P.PE. 100	0.01
1880	1887 PORTA ETIQUETA STEELE MODELO P.PE. 100	0.01
1881	1888 PORTA ETIQUETA STEELE MODELO P.PE. 100	0.01
1882	1889 PORTA ETIQUETA STEELE MODELO P.PE. 100	0.01
1883	1890 PORTA ETIQUETA STEELE MODELO P.PE. 100	0.01
1884	1891 PORTA ETIQUETA STEELE MODELO P.PE. 100	0.01
1885	1892 PORTA ETIQUETA STEELE MODELO P.PE. 100	0.01
1886	1893 PORTA ETIQUETA STEELE MODELO P.PE. 100	0.01
1887	1894 PORTA ETIQUETA STEELE MODELO P.PE. 100	0.01
1888	1895 PORTA ETIQUETA STEELE MODELO P.PE. 100	0.01
1889	1896 PORTA ETIQUETA STEELE MODELO P.PE. 100	0.01
1890	1897 PORTA ETIQUETA STEELE MODELO P.PE. 100	0.01
1891	1898 PORTA ETIQUETA STEELE MODELO P.PE. 100	0.01
1892	1899 PORTA ETIQUETA STEELE MODELO P.PE. 100	0.01
1893	1900 PORTA ETIQUETA STEELE MODELO P.PE. 100	0.01
1894	1901 PORTA ETIQUETA STEELE MODELO P.PE. 100	0.01
1895	1902 PORTA ETIQUETA STEELE MODELO P.PE. 100	0.01
1896	1903 PORTA ETIQUETA STEELE MODELO P.PE. 100	0.01
1897	1904 PORTA ETIQUETA STEELE MODELO P.PE. 100	0.01
1898	1905 PORTA ETIQUETA STEELE MODELO P.PE. 100	0.01
1899	1906 PORTA ETIQUETA STEELE MODELO P.PE. 100	0.01
1900	1907 PORTA ETIQUETA STEELE MODELO P.PE. 100	0.01

Código	Descripción del Bien	Valor HISTORICO
3739	71 comp COMPUTADORA LANIX TITAN 3140 3.0 GHZ	7,590.00
3740	72 comp COMPUTADORA LANIX TITAN 3140 3.0 GHZ	7,590.00
3741	73 comp COMPUTADORA LANIX TITAN 3140 3.0 GHZ	7,590.00
3742	74 comp COMPUTADORA LANIX TITAN 3140 3.0 GHZ	7,590.00
3743	75 comp COMPUTADORA LANIX TITAN 3140 3.0 GHZ	7,590.00
3744	76 comp COMPUTADORA LANIX TITAN 3140 3.0 GHZ	7,590.00
3745	77 comp COMPUTADORA LANIX TITAN 3140 3.0 GHZ	7,590.00
3746	78 comp COMPUTADORA LANIX TITAN 3140 3.0 GHZ	7,590.00
3747	79 comp COMPUTADORA LANIX TITAN 3140 3.0 GHZ	7,590.00
3748	80 comp COMPUTADORA LANIX TITAN 3140 3.0 GHZ	7,590.00
3749	81 comp COMPUTADORA LANIX TITAN 3140 3.0 GHZ	7,590.00
3750	82 comp COMPUTADORA LANIX TITAN 3140 3.0 GHZ	7,590.00
3751	83 comp COMPUTADORA LANIX TITAN 3140 3.0 GHZ	7,590.00
3752	84 comp COMPUTADORA LANIX TITAN 3140 3.0 GHZ	7,590.00
3753	85 comp COMPUTADORA LANIX TITAN 3140 3.0 GHZ	7,590.00
3754	86 comp COMPUTADORA LANIX TITAN 3140 3.6 GHZ	11,086.00
3755	87 comp IMPRESORA HEWLETT PACKARD 1022 SERIE VNB3N45607	1,702.00
3756	88 comp IMPRESORA EPSON MATRIX LX-300 SERIE 68DY198838	3,024.50
3757	89 comp SCANNER HP 2400	943.00
3758	90 comp NOBREAK MICROSR 800 20 MINUTOS	1,485.81
3759	91 comp NOBREAK MICROSR 800 20 MINUTOS	1,485.81
3760	92 comp NOBREAK MICROSR 800 20 MINUTOS	1,485.81
3761	93 comp KIT TECLADO MOUSE GENIUS (ZM7902161916)	129.95
3762	94 comp KIT TECLADO MOUSE GENIUS (ZM7902161917)	129.95
3763	95 comp KIT TECLADO MOUSE GENIUS (ZM7902161918)	129.95
3764	96 comp KIT TECLADO MOUSE GENIUS (ZM7902161919)	129.95
3765	97 comp KIT TECLADO MOUSE GENIUS (ZM7902161920)	129.95
3766	98 comp KIT TECLADO MOUSE GENIUS (ZM7902161921)	129.95
3767	99 comp KIT TECLADO MOUSE GENIUS (ZM902161922)	129.95
3768	100 comp KIT TECLADO MOUSE GENIUS (ZM7902161923)	129.95
3769	101 comp KIT TECLADO MOUSE GENIUS (ZM7902161924)	129.95
3770	102 comp KIT TECLADO MOUSE GENIUS (ZM7902161925)	129.95
3771	103 comp MONITOR SAMSUNG 17"	1,265.00
3772	104 comp COMPUTADORA PORTATIL HACER ASPIRE MODELO 7520	10,799.10
3773	105 comp LECTOR DE CODIGO BARRAS METRO MS9540 77A47	1,926.25
3774	106 comp NO BREAK MICROSR 800 20 MINUTOS MARCA SOLABASIC	1,520.30
3775	107 comp COMPUTADORA COMPAQ PRESARIO MODELO SG3516LA	9,999.00
3776	108 comp IMPRESORA MARCA HP L5 MODELO P1006	2,515.05
3777	109 comp IMPRESORA MARCA HP L5 MODELO P1006	2,058.33
3778	110 comp MONITOR MARCA LANIX LCD 22" WIDESCREEN	3,063.60
3779	111 comp COLECTORA DE DATOS METROLOGIC MODELO OPTIMUS	11,533.93
3780	112 comp PROYECTOR PARA COMPUTADORA MARCA BEN Q	9,799.00
3781	113 comp LECTOR DE CODIGOS DE BARRA METROLOGIC MODELO	2,530.01
3782	114 comp COMPUTADORA MARCA COMPAQ BUSINESS 500B CON MONITOR	7,500.00
3783	115 comp IMPRESORA EPSON MATRIX MODELO LX-300	3,525.24
3784	116 comp IMPRESORA EPSON MATRIX MODELO LX-300	3,477.68
3785	117 comp COMPUTADORA ADAPTADA CIEGOS	36,500.00
3786	118 comp COMPUTADORA ADAPTADA CIEGOS	36,500.00
3787	119 comp COMPUTADORA ADAPTADA CIEGOS	36,500.00
3788	120 comp COMPUTADORA ADAPTADA CIEGOS	36,500.00
3789	1 transp BICICLETA MARCA CRUISER RODADO 26 X 2 MODELO	789.00
3790	2 transp BICICLETA RODADO 26 MARCA SCHIWINN MODELO CRUSLERR	806.50
3791	3 transp CAMIONETA MARCA FORD RANGER DOBLE CABINA 4 PUERTAS	149,000.00
3792	4 transp CAMION ESCOLAR MARCA INTERNATIONAL MODELO 1995	159,960.00
3793	5 transp CAMION ESCOLAR MARCA THOMAS MODELO 2004	293,582.00
3794	TERRENO	16,460,180.00
3795	EDIFICIO	11,432,322.00
3796	LIBROS	1,855,171.06
TOTAL		32,425,620.06



GOBIERNO
DEL ESTADO
DE SONORA

Comisión del Deporte del Estado de Sonora

Sistema Estatal de Evaluación
Estado de Situación Financiera
COMISION DEL DEPORTE DEL ESTADO DE SONORA
Al 31 de Diciembre de 2015
(PESOS)

ETCA-I-01

TRIMESTRE: CUARTO DE 2015

ACTIVO	DIC2015	DIC2014	PASIVO	DIC2015	DIC2014
Activo Circulante			Pasivo Circulante		
Efectivo y Equivalentes	21,831,470	127,159,217	Cuentas por Pagar a Corto Plazo	89,265,189	76,092,488
Derechos a Recibir Efectivo o Equivalentes			Documentos por Pagar a Corto Plazo		
Derechos a Recibir Bienes o Servicios	0	153,876	Porción a Corto Plazo de la Deuda Pública a Largo Plazo		
Inventarios			Títulos y Valores a Corto Plazo		
Almacenes			Pasivos Diferidos a Corto Plazo		
Estimación por Pérdida o Deterioro de Activos Circulantes			Fondos y Bienes de Terceros en Garantía y/o Administración a Corto Plazo		
Otros Activos Circulantes	62,247	48,238	Provisiones a Corto Plazo		
			Otros Pasivos a Corto Plazo	282,437	227,074
<i>Total de Activos Circulantes</i>	21,893,717	127,361,332	<i>Total de Pasivos Circulantes</i>	89,547,626	76,319,562
Activo No Circulante			Pasivo No Circulante		
Inversiones Financieras a Largo Plazo			Cuentas por Pagar a Largo Plazo	1,268,818	1,268,818
Derechos a Recibir Efectivo o Equivalentes a Largo Plazo			Documentos por Pagar a Largo Plazo		
Bienes Inmuebles, Infraestructura y Construcciones en	186,680,601	186,680,601	Deuda Pública a Largo Plazo		
			Pasivos Diferidos a Largo Plazo		
Bienes Muebles	14,890,950	14,856,150	Fondos y Bienes de Terceros en Garantía y/o en Administración a Largo Plazo		
Activos Intangibles			Provisiones a Largo Plazo		
Depreciación, Deterioro y Amortización Acumulada de Bienes					
Activos Diferidos					
Estimación por Pérdida o Deterioro de Activos no Circulantes					
Otros Activos no Circulantes					
<i>Total de Activos No Circulantes</i>	201,571,551	201,536,751	<i>Total de Pasivos No Circulantes</i>	1,268,818	1,268,818
Total de Activos	223,465,268	328,898,083	Total de Pasivo	90,816,444	77,588,380
			Hacienda Pública/Patrimonio		
			Hacienda Pública/Patrimonio Contribuido		
			Aportaciones	22,642,742	22,642,742
			Donaciones de Capital	189,892,181	189,892,181
			Actualización de la Hacienda Pública/Patrimonio		
			Hacienda Pública/Patrimonio Generado		
			Resultados del Ejercicio (Ahorro/ Desahorro)	-118,660,879	-35,604,206
			Resultados de Ejercicios Anteriores	38,774,780	74,378,986
			Revalúos		
			Reservas		
			Rectificaciones de Resultados de Ejercicios Anteriores		
			Exceso o Insuficiencia en la Actualización de la Hacienda Pública/Patrimonio		
			Resultado por Posición Monetaria		
			Resultado por Tenencia de Activos no Monetarios		
			<i>Total Hacienda Pública/Patrimonio</i>	132,648,824	251,309,703
			Total de Pasivo y Hacienda Pública/Patrimonio	223,465,268	328,898,083

**Sistema Estatal de Evaluación
Estado de Actividades
COMISION DEL DEPORTE DEL ESTADO DE SONORA
Del 01 de Enero al 31 de Diciembre de 2015
(PESOS)**

ETCA-I-01-A

TRIMESTRE: CUARTO DE 2015

	<u>ENE A DIC2015</u>	<u>ENE A DIC2014</u>
INGRESOS Y OTROS BENEFICIOS		
Ingresos de la Gestión:		
Impuestos		
Cuotas y Aportaciones de Seguridad Social		
Contribuciones de Mejoras		
Derechos		
Productos de Tipo Corriente ¹		
Aprovechamientos de Tipo Corriente		
Ingresos por Venta de Bienes y Servicios	5,193,023	4,966,246
Ingresos no Comprendidos en las Fracciones de la Ley de Ingresos Causados en Ejercicios Fiscales Anteriores Pendientes de Liquidación o Pago		
Participaciones, Aportaciones, Transferencias, Asignaciones, Subsidios y Otras Ayudas		
Participaciones y Aportaciones		
Transferencia, Asignaciones, Subsidios y Otras Ayudas	272,802,135	664,708,692
Otros Ingresos y Beneficios		
Ingresos Financieros		
Incremento por Variación de Inventarios		
Disminución del Exceso de Estimaciones por Pérdida o Deterioro u Obsolescencia		
Disminución del Exceso de Provisiones		
Otros Ingresos y Beneficios Varios	8,863,840	7,378,890
Total de Ingresos y Otros Beneficios	286,858,998	677,053,828
GASTOS Y OTRAS PÉRDIDAS		
Gastos de Funcionamiento		
Servicios Personales	50,564,817	50,446,071
Materiales y Suministros	18,782,372	19,152,633
Servicios Generales	30,584,454	48,403,175
Transferencia, Asignaciones, Subsidios y Otras Ayudas		
Transferencias Internas y Asignaciones al Sector Público	19,201,970	85,141,928
Transferencias al Resto del Sector Público		
Subsidios y Subvenciones		
Ayudas Sociales		
Pensiones y Jubilaciones		
Transferencias a Fideicomisos, Mandatos y Contratos Análogos		
Transferencias a la Seguridad Social		
Donativos		
Transferencias al Exterior		
Participaciones y Aportaciones		
Participaciones		
Aportaciones		
Convenios		
Intereses, Comisiones y Otros Gastos de la Deuda Pública		
Intereses de la Deuda Pública		
Comisiones de la Deuda Pública		
Gastos de la Deuda Pública		
Costo por Coberturas		
Apoyos Financieros		
Otros Gastos y Pérdidas Extraordinarias		
Estimaciones, Depreciaciones, Deterioros, Obsolescencia y Amortizaciones		
Provisiones		
Disminución de Inventarios		
Aumento por Insuficiencia de Estimaciones por Pérdida o Deterioro y Obsolescencia		
Aumento por Insuficiencia de Provisiones		
Otros Gastos		
Inversión Pública		
Inversión Pública no Capitalizable	286,386,264	509,514,227
Total de Gastos y Otras Pérdidas	405,519,877	712,658,034
Resultados del Ejercicio (Ahorro/Desahorro)	-118,660,879	-35,604,206

¹ No se incluyen: Utilidades e Intereses. Por regla de presentación se revelan como Ingresos Financieros.

Sistema Estatal de Evaluación		ETCA-I-01-B	
Flujo de Efectivo			
COMISION DEL DEPORTE DEL ESTADO DE SONORA			
al 31 de Diciembre de 2015			
(PESOS)		TRIMESTRE: CUARTO DE 2015	
Concepto	<u>ENE-DIC2015</u>	<u>ENE-DIC2014</u>	
Flujos de Efectivo de las Actividades de Operación			
Origen			
Impuestos			
Cuotas y Aportaciones de Seguridad Social			
Contribuciones de mejoras			
Derechos			
Productos de Tipo Corriente			
Aprovechamientos de Tipo Corriente			
Ingresos por Venta de Bienes y Servicios	5,193,023		4,966,246
Ingresos no Comprendidos en las Fracciones de la Ley de Ingresos Causados en Ejercicios Fiscales Anteriores Pendientes de Liquidación o Pago			
Participaciones y Aportaciones			
Transferencias, Asignaciones y Subsidios y Otras Ayudas	272,802,135		664,708,692
Otros Orígenes de Operación	8,863,840		7,378,890
Aplicación			
Servicios Personales	50,564,817		50,446,071
Materiales y Suministros	18,782,372		19,152,633
Servicios Generales	30,584,454		48,403,175
Transferencias Internas y Asignaciones al Sector Público			
Transferencias al resto del Sector Público	19,201,970		85,141,928
Subsidios y Subvenciones			
Ayudas Sociales			
Pensiones y Jubilaciones			
Transferencias a Fideicomisos, Mandatos y Contratos Análogos			
Transferencias a la Seguridad Social			
Donativos			
Transferencias al Exterior			
Participaciones			
Aportaciones			
Convenios			
Otras Aplicaciones de Operación			
Flujos Netos Efectivo de las Actividades de Operación	167,725,385		473,910,021
Flujos de Efectivo de las Actividades de Inversión			
Origen			
Bienes Inmuebles. Infraestructura y Construcciones en Proceso			
Bienes Muebles			
Otros Orígenes de Inversión			
Aplicación			
Bienes Inmuebles, Infraestructura y Construcciones en Proceso	286,386,264		509,514,227
Bienes Muebles			
Otras Aplicaciones de Inversión			
Flujos Netos de Efectivo por Actividades de Inversión	-286,386,264		-509,514,227
Flujo de Efectivo de las Actividades de Financiamiento			
Origen			
Endeudamiento Neto			
Interno			
Externo			
Otros Orígenes de Financiamiento	13,381,941		144,730,302
Aplicación			
Servicios de la Deuda			
Interno			
Externo			
Otras Aplicaciones de Financiamiento	48,809		188,264
Flujos netos de Efectivo por Actividades de Financiamiento	13,333,132		144,542,038
Incremento/Disminución Neta en el Efectivo y Equivalentes al Efectivo	-105,327,747		108,937,832
Efectivo y Equivalentes al Efectivo al Inicio del Ejercicio	127,159,217		18,221,386
Efectivo y Equivalentes al Efectivo al Final del Ejercicio	21,831,470		127,159,217

Sistema Estatal de Evaluación
Estado de Variación en la Hacienda Pública
COMISION DEL DEPORTE DEL ESTADO DE SONORA
al 31 de Diciembre de 2015
(PESOS)

ETCA-I-02

TRIMESTRE: CUARTO DEL 2015

Concepto	Hacienda Pública / Patrimonio Contribuido	Hacienda Pública / Patrimonio Generado de Ejercicio Anteriores	Hacienda Pública / Patrimonio Generado del Ejercicio	Ajustes por Cambios de Valor	Total
Rectificaciones de Resultados de Ejercicios Anteriores					
Patrimonio Neto Inicial Ajustado del Ejercicio					
Aportaciones	22,642,742				22,642,742
Donaciones de Capital	189,892,181				189,892,181
Actualización de la Hacienda Pública/Patrimonio					
Variaciones de la Hacienda Pública / Patrimonio Neto del Ejercicio					
Resultados del Ejercicio (Ahorro/Desahorro)			-118,660,879.00		-118,660,879.00
Resultados de Ejercicios Anteriores		38,774,780			38,774,780
Revalúos					
Reservas					
Hacienda Pública / Patrimonio Neto Final del Ejercicio 20XN-1					
Cambios en la Hacienda Pública / Patrimonio Neto del Ejercicio 20XN					
Aportaciones					
Donaciones de Capital					
Actualización de la Hacienda Pública/Patrimonio					
Variaciones de la Hacienda Pública / Patrimonio Neto del Ejercicio					
Resultados del Ejercicio (Ahorro/Desahorro)					
Resultados de Ejercicios Anteriores					
Revalúos					
Reservas					
Saldo Neto en la Hacienda Pública / Patrimonio 2015	212,534,923	38,774,780	-118,660,879	0	132,648,824

LIC. EMANUEL YEPIZ TALAMANTE
DIRECTOR DE ADMINISTRACION Y FINANZAS

PROFR. GENARO ALBERTO ENRIQUEZ RASCON
DIRECTOR GENERAL

Sistema Estatal de Evaluación
Estado de Cambios en la Situación Financiera
COMISION DEL DEPORTE DEL ESTADO DE SONORA
al 31 de Diciembre de 2015
(PESOS)

ETCA-I-03

TRIMESTRE: CUARTO DE 2015

	<u>Origen</u>	<u>Aplicación</u>
Activo		
Activo Circulante		
Efectivo y Equivalentes	105,327,747	
Derechos a Recibir Efectivo o Equivalentes		
Derechos a Recibir Bienes o Servicios	153,876	
Inventario		
Almacenes		
Estimación por Pérdida o Deterioro de Activos Circulantes		
Otros Activos Circulantes		14,009
Activo No Circulante		
Inversiones Financieras a Largo Plazo		
Derechos a Recibir Efectivo o Equivalentes a Largo Plazo		
Bienes Inmuebles, Infraestructura y Construcciones en Proceso		
Bienes Muebles		34,800
Activos Intangibles		
Depreciación, Deterioro y Amortización Acumulada de Bienes		
Activos Diferidos		
Estimación por Pérdida o Deterioro de Activos no Circulantes		
Otros Activos no Circulantes		
Pasivo		
Pasivo Circulante		
Cuentas por Pagar a Corto Plazo	13,172,701	
Documentos por Pagar a Corto Plazo		
Porción a Corto Plazo de la Deuda Pública a Largo Plazo		
Títulos y Valores a Corto Plazo		
Pasivos Diferidos a Corto Plazo		
Fondos y Bienes de Terceros en Garantía y/o Administración a Corto Plazo		
Provisiones a Corto Plazo		
Otros Pasivos a Corto Plazo		55,364
Pasivo No Circulante		
Cuentas por Pagar a Largo Plazo		
Documentos por Pagar a Largo Plazo		
Deuda Pública a Largo Plazo		
Pasivos Diferidos a Largo Plazo		
Fondos y Bienes de Terceros en Garantía y/o en Administración a Largo Plazo		
Provisiones a Largo Plazo		
HACIENDA PUBLICA/PATRIMONIO		
Hacienda Pública/Patrimonio Contribuido		
Aportaciones		
Donaciones de Capital		
Actualización de la Hacienda Pública/Patrimonio		
Hacienda Pública/Patrimonio Generado		
Resultados del Ejercicio (Ahorro/ Desahorro)		83,056,673
Resultados de Ejercicios Anteriores		35,604,206
Revalúos		
Reservas		
Rectificaciones de Resultados de Ejercicios Anteriores		
Excesos o Insuficiencia en la Actualización de la Hacienda Pública/Patrimonio		
Resultado por Posición Monetaria		
Resultado por Tenencia de Activos no Monetarios		

**Sistema Estatal de Evaluación
Informe sobre Pasivos Contingentes
Ente XXXXXX
al 31 de Diciembre de 2015
(PESOS)**

ETCA-I-04

TRIMESTRE: CUARTO DEL 2015

A Corto Plazo

A Mediano Plazo

Los pasivos manifestados en la información financiera, en todos los casos corresponden a obligaciones reales derivadas de la recepción a plena satisfacción de bienes y/o servicios debidamente devengados, o bien, corresponden a retenciones a favor de terceros, y pasivos de obra cuyo pago se encuentra pendiente al 31 de Diciembre de 2015.

A Largo Plazo

NOTAS DE DESGLOSE

a) NOTAS AL ESTADO DE POSICION FINANCIERA

1. EFECTIVO Y EQUIVALENTES

	Saldo al 31/Dic/2015
Caja	0
Bancos	20,458,470
Inversiones	1,373,000
Total Efectivo y equivalentes	\$21,831,470

Caja se maneja 1 fondo fijo en efectivo por \$5,000.00 destinados a cubrir gastos menores propios de la operación de CODESON.

Bancos está integrada por 10 cuentas de cheques de Banco Banamex (Gasto operativo, nómina, obras, ingresos propios y otros ingresos) y representa el efectivo disponible propiedad de CODESON para cubrir sus compromisos propios de la operación.

La cuenta de inversión corresponde a recursos de obra con disponibilidad inmediata en Banco BANAMEX y se valúa al costo de adquisición, más rendimientos devengados, este recurso de obra se traspaso a inversión a partir del 21 de Octubre de 2015.

2. CUENTAS POR COBRAR

	Saldo al 31/Dic/2015
Deudores Diversos	0
Subsidio al Empleo	62,247
Anticipo a Proveedores	0
Total cuentas por cobrar	\$62,247

Deudores diversos este rubro representa principalmente los gastos por comprobar de personal que participa en olimpiadas regionales, estatales y nacionales, torneos y eventos de las distintas disciplinas deportivas, etc.

Subsidio al empleo es un apoyo a los trabajadores de menores ingresos en nómina, este beneficio que por ley debe pagarle el patrón al trabajador cuando este percibe salario mínimo.

Anticipo a proveedores corresponden a deducciones de obras por recuperar que se incluyeron en el pago.

3. INMUEBLES, MOBILIARIO Y EQUIPO

	Inversión al 31/Dic/2014	Altas (Depreciación)	Baja (otros)	Inversión 31/Dic/2015
Inmuebles	186,680,601			186,680,601
Mobiliario y Eq.	14,363,800	34,800		14,398,600
Vehículo y Eq. Transporte	492,350			492,350
	\$201,536,751	34,800	0	\$201,571,551

- Inmuebles corresponde a instalaciones Deportivas de CODESON :

Centro de Usos Múltiples (Cum)

Al 31 de Diciembre de 2015
(PESOS)

Área de Gimnasia de Alto Rendimiento
Unidad Deportiva Coloso
Unidad Deportiva Ley 57
Gimnasio del Estado
Unidad Deportiva La Sauceda
Unidad Deportiva El Choyal
Campo Futbol Col. Apolo
Campo de Futbol Pedro Sánchez
Unidad Deportiva Pedro Sánchez
Campo C. López Ranchito
Campo de Softbol Carlos Rendón
Gimnasio Polifuncional Ana Gabriela Guevara

El incremento en mobiliario y equipo por \$34,800 corresponde a adquisición de Mobiliario para la alberca H. de Caborca efectuada el 23 de Marzo de 2015 PE-1816.

4. CUENTAS POR PAGAR A CORTO PLAZO

	Saldo al 31/Dic/2015
Acreeedores Diversos	89,265,189
Impuestos por pagar	282,438
Total Pasivo a Corto Plazo	\$89,547,627

Acreeedores diversos son pasivos reales y representan obligaciones de CODESON por provisiones de bienes adquiridos, servicios prestados, provisión de nóminas, becas, pasivos de obras, etc.

Impuestos por pagar son los adeudos a cargo de CODESON por impuestos federales retenidos pendientes de pago, originados principalmente por impuesto sobre producto del trabajo retenido sobre sueldos al personal, Impuesto sobre la renta retenido de honorarios asimilables a sueldos e impuesto sobre la renta retenido de honorarios.

5. CUENTAS POR PAGAR A LARGO PLAZO

	Saldo al 31/Dic/2015
Acreeedores Diversos L.P.	1,268,818
Total Pasivo a Corto Plazo	\$1,268,818

Acreeedores Diversos Largo Plazo se integra:

Cuenta por pagar a Secretaria de Hacienda Estatal	\$2,917,489
Porción circulante	(1,648,671)
Deuda a largo plazo	\$1,268,818

Este adeudo proviene de un apoyo financiero otorgado por la Secretaría de Hacienda Estatal, el 12 de noviembre de 2009 por un importe de \$8,000,000.00 , destinado para cubrir compromisos con ciertos acreeedores; pagadero en amortizaciones mensuales, no se pactó el pago de intereses.

Al 31 de Diciembre de 2015
(PESOS)

6. PATRIMONIO

	Saldo al 31/Dic/2015
Patrimonio adquirido	22,642,742
Patrimonio Donado	189,892,181
Remanente (Déficit) de ejercicios anteriores	38,774,780
Remanente del ejercicio	-118,660,879
Total Patrimonio	\$132,648,824

El remanente (déficit) de ejercicios anteriores se integra:

Remanente (déficit) de ejercicios anteriores al 31/Dic/2014	\$74,378,986
Remanente del Ejercicio 2014	(35,604,206)
Remanente (déficit) de ejercicios anteriores	\$38,774,780

b) NOTAS AL ESTADO DE RESULTADOS**1. INGRESOS**

	Saldo al 31/Dic/2015
Subsidio Estatal	269,992,281
Subsidio Federal	2,809,854
Total Ingresos por Subsidios	\$272,802,135
Ingresos Propios	5,193,023
Otros ingresos	8,863,840
Total Ingresos propios y otros ingresos	\$14,056,863
Total Ingresos	\$286,858,998

Ingresos Estatales se integran:

Subsidio Gasto de Operación	45,094,318
Subsidio de Nóminas	35,383,085
Subsidio de Obras	169,208,887
Subsidio de Olimpiadas	13,450,023
Subsidio Extraordinario	6,855,968
Total Ingresos por Subsidio Estatal	\$269,992,281

Ingresos Federales se integran:

Ingresos CONADE por Convenio	2,809,854
Total Ingresos Federales	\$2,809,854

**Sistema Estatal de Evaluación
Notas a los Estados Financieros
Comisión del Deporte del Estado de Sonora**

TRIMESTRE: CUARTO DEL 2015

Al 31 de Diciembre de 2015
(PESOS)

Ingresos propios corresponden a Arrendamientos y Cuotas de instalaciones deportivas.

Arrendamiento del CUM (Centro de Usos Múltiples)	545,579
Arrendamiento Gimnasio Ana Gabriela G(Polifuncional)	25,500
Cuotas Centro Estatal de Gimnasia	333,236
Cuotas Centro Estatal de Pesas Gimnasio	5,250
Cuotas Alberca Héroes Caborca	3,715,413
Cuotas Centro Reg. Medicina Deportiva	12,150
Cuotas Pesas Ana Gabriela Guevara	160,505
Cuotas Aeróbic Ana Gabriela Guevara	56,340
Cuotas Aeróbic CUM	6,850
Instalaciones Albergue CEDAR	5,000
Cuotas Campamento Verano	327,200
Total Ingresos Propios	\$5,193,023

Otros ingresos se integran:

Ingresos propios corresponden a Arrendamientos y Cuotas de instalaciones deportivas.

Vendedores ambulantes	6,800
Productos Financieros	212,886
Descuentos s/compras	26,993
Otros ingresos	919,119
Ingresos por Donativos y/o Convenio	3,879,189
Sanciones y descuentos en Nómina	971,443
Cancelación de pasivos	2,663,372
Ingresos relacionados a obra puerta oeste (estadio)	184,038
Total Otros Ingresos	\$8,863,840

2. EGRESOS

	Saldo al 31/Dic/2015
Dirección Desarrollo del Deporte	\$2,914,167
Dirección Alto Rendimiento	27,638,771
Dirección Administración y Finanzas	10,973,190
Dirección Infraestructura Deportiva	55,277,985
Dirección General	11,031,142
Olimpiadas Infantil y Juvenil	28,255,156
Programas Federales	268,481,560
Órgano de Control y Desarrollo Administrativo	947,906
Total de Egresos	\$405,519,877

Los egresos corresponden a la aplicación de los recursos que son transacciones efectivamente realizadas y que correspondan a fines propios de CODESON(Nóminas,

**Sistema Estatal de Evaluación
Notas a los Estados Financieros
Comisión del Deporte del Estado de Sonora**

TRIMESTRE: CUARTO DEL 2015

Al 31 de Diciembre de 2015
(PESOS)

obras de construcción y de rehabilitación y equipamiento de unidades deportivas del Estado de Sonora, gastos originados eventos deportivos, por olimpiadas regionales, estatales, nacionales, y torneos de las diversas disciplinas deportivas, adquisición de bienes y servicios prestados, programas de CONADE, etc.).

NOTAS DE MEMORIA (CUENTAS DE ORDEN)

EQUIPO DE TRANSPORTE (COMODATO) \$ 9

Se integra:

	Saldo al 31/Dic/2015
Ford Econoline Modelo 2002 Serie 1FMRE11222HA002242	1
Dodge Camioneta Chrysler Modelo 1998 Serie WK117271	1
Dompe Chevrolet Mod1970, Serie 33299721	1
Pickup GMC Sierra, Mod2000, Serie 1GTGK24R6YR174305	1
Autobus Bluebird, Mod1982, Serie 1BABSCAA1CF056763	1
Autobús Chevrolet, Mod1982, Serie 3GBKC34G13M112062	1
Autobús Marco Polo, Mercedes Benz, Mod2006, Serie 3MBAACY76M016648	1
Ambulancia Ford, Mod1983, Serie 1FDKE30L40HA69248	1
Atos 2012,Serie MALAB51H5CM659329/ Admón. y Finanzas BAJA DIC2015	-1
Total Equipo de Transporte (Comodato)	\$8

NOTAS DE GESTION ADMINISTRATIVA

1. INTRODUCCION

Los Estados Financieros de Comisión del Deporte del Estado de Sonora (CODESON), proveen de información financiera a sus principales usuarios, la ciudadanía, a los administradores de la Secretaria de Hacienda que integran el Poder Ejecutivo del Gobierno del Estado, a las Entidades Fiscalizadoras.

El objetivo del presente documento es la revelación del contexto y de los aspectos económicos financieros más relevantes que influyeron en las decisiones del periodo y que deberán ser considerados en la elaboración de los estados financieros para la mayor comprensión de los mismos.

De esta manera se informa y explica la respuesta de CODESON a las condiciones relacionadas con la información financiera de cada periodo de gestión.

Los Estados Financieros de Comisión del Deporte del Estado de Sonora son elaborados por la Dirección de Administración y Finanzas y formulados con sustento a las disposiciones legales, normas contables y presupuestales del Estado, con avances en el apego a los criterios de armonización que dicta la Ley General de Contabilidad Gubernamental y las Normas y Metodologías para la Emisión de la Información Financiera y con la Estructura de los Estados Financieros básicos emitidos por el Consejo Nacional de Armonización Contable (CONAC), siendo esta una fuente de información confiable, que facilita las tareas de evaluación y fiscalización del origen de los ingresos y del destino del gasto, cabe señalar que aún están en proceso de implementación los trabajos para el registro de los momentos contables en las cuentas de orden.

2. PANORAMA ECONOMICO Y FINANCIERO

Con respecto al entorno bajo el cual se desarrollan las operaciones de Comisión del Deporte del Estado de Sonora, se presentan bajo la expectativa de mejores condiciones económicas por parte de los subsidios que recibe por parte de los Gobiernos del Estado y Gobierno Federal, que inciden en el desarrollo de Comisión del Deporte del Estado de Sonora.

3. AUTORIZACION E HISTORIA

a) Fecha de creación del ente

Fue hasta el 12 de junio de 1999 cuando se crea la Comisión del Deporte del Estado de Sonora (CODESON) mediante la ley 187 del Deporte para el Estado de Sonora, publicada en el Boletín Oficial del Gobierno del Estado. Sin embargo, esta ley 187 fue abrogada el 16 de febrero de 2009 cuando se crea la ley 254 de Cultura Física y Deporte del Estado de Sonora.

b) Cambios en su estructura

Los orígenes del CODESON provienen del año 1973 cuando se creó la Federación Deportiva de Sonora, misma que fue abrogada por la ley numero 105 publicada el 9 de abril de 1985.

El 17 de octubre de 1985 mediante decreto Numero 1 se crea el Instituto del Deporte del Estado de Sonora, mismo que el 29 de diciembre de 1989 se cambio su denominación al de Instituto Sonorense del Deporte y la Juventud, ambos Institutos tenían el carácter normativo y técnico para la práctica, fomento y desarrollo del deporte de aficionados.

4. ORGANIZACIÓN Y OBJETO SOCIAL

a) Objeto Social

CODESON se constituyó como un Organismo Público Descentralizado con personalidad jurídica y patrimonio propio, sirviendo de coordinación y apoyo técnico al Gobierno Ejecutivo del Estado de Sonora.

CODESON tiene por objeto la planeación, evaluación y el fomento de las actividades deportivas en la aplicación del Sistema Estatal del Deporte, siendo las atribuciones más importantes las siguientes:

b) Principal actividad

- I. Coordinar, organizar y fomentar la enseñanza y la práctica del deporte, en todos sus tipos y categorías.
- II. Formular, proponer y ejecutar las políticas relacionadas con el deporte y la cultura física.
- III. Elaborar el programa estatal del deporte que se derive del Plan Estatal de Desarrollo.
- IV. Implementar acciones con base en las opiniones del Consejo Consultivo.
- V. Fijar lineamientos en materia de eventos deportivos, así como normar la participación oficial de los deportistas que representen al Estado en competencias deportivas estatales, regionales y nacionales, la integración y preparación técnica de preselecciones con la intervención de las asociaciones deportivas en dichas competencias.
- VI. Proponer los mecanismos para la adecuada coordinación de acciones con las dependencias y entidades de la Administración Pública Federal, estatal y municipal en lo relativo a programas de investigación en ciencias y técnicas del deporte, particularmente en medicina deportiva.
- VII. Crear los mecanismos de coordinación entre las Autoridades Federales, Estatales y Municipales a fin de impulsar el desarrollo del deporte en todo el territorio de la entidad y el mejoramiento integral del deportista.
- VIII. Fomentar las relaciones de cooperación entre organismos deportivos municipales, estatales y nacionales.
- IX. Proponer programas de capacitación en materia del deporte.
- X. Fomentar de la manera más amplia la creación, conservación y mejoramiento de las instalaciones y servicios deportivos.

Al 31 de Diciembre de 2015
(PESOS)

- XI. Celebrar convenios de concertación con los sectores social y privado.
- XII. Los demás que determinen otras leyes, reglamentos o acuerdos del Ejecutivo del Estado.

c) Ejercicio fiscal

Las cifras contenidas en los estados financieros y que se mencionan en estas notas se presentan al 31 de Diciembre de 2015.

d) Régimen Jurídico

Persona Moral sin fines de Lucro.

- e) Consideraciones fiscales del ente, revelar el tipo de contribuciones que esté obligado a pagar o retener

Comisión del Deporte del Estado de Sonora de conformidad con las leyes respectivas, no es contribuyente del Impuesto Sobre la Renta sobre el remanente del ejercicio, ni del Impuesto Empresarial Tasa única (sujeto exento), teniendo como obligación retener y enterar el Impuesto Sobre la Renta retenido a los trabajadores, profesionistas y arrendadores personas físicas así como de exigir la documentación que reúna los requisitos fiscales cuando se efectúen pagos a terceros y se esté obligado a ello en los términos de la Ley del Impuesto Sobre la Renta.

Así mismo, CODESON no es contribuyente del Impuesto al Valor Agregado que le es trasladado en la adquisición de bienes y servicios, el cual incluye como parte del costo de adquisición de dichos bienes o como parte de la erogación realizada.

f) Estructura organizacional básica

La administración recae en la responsabilidad del Director General de CODESON quien está apoyado por un equipo de colaboradores como sigue: Asistente de Dirección, Secretaria, Chofer, Director Jurídico, Director de Administración y Finanzas, Director del Desarrollo del Deporte, Director de Infraestructura Deportiva, Director de Alto Rendimiento, Contralor Interno, Asistente Jurídico, Jefe de Comunicación Social, Jefe de Mercadotecnia, Asistente Administrativo y Asistente de Comunicación Social.

- g) Fideicomisos, mandatos y análogos de los cuales es fideicomitente o fideicomisario

No aplica

5. BASES DE PREPARACION DE LOS ESTADOS FINANCIEROS

- a) Si se ha observado la normatividad emitida por el CONAC y las disposiciones legales aplicables

Los Estados Financieros son elaborados y formulados con sustento a las disposiciones legales, normas contables y presupuestales del Estado, con avances en el apego a los criterios de armonización que dicta la Ley General de Contabilidad Gubernamental y las

Al 31 de Diciembre de 2015
(PESOS)

Normas y Metodologías para la Emisión de la Información Financiera y con la Estructura de los Estados Financieros básicos emitidos por el Consejo Nacional de Armonización Contable (CONAC), siendo esta una fuente de información confiable, que facilita las tareas de evaluación y fiscalización del origen de los ingresos y del destino del gasto, cabe señalar que aún están en proceso de implementación los trabajos para el registro de los momentos contables en las cuentas de orden.

- b) La normatividad aplicada para el reconocimiento, valuación y revelación de los diferentes rubros de la información financiera, así como las bases de medición utilizadas para la elaboración de los estados financieros

Costo histórico

- c) Postulados básicos de la contabilidad gubernamental aprobados por la CONAC

Sustancia económica, Entes Públicos, Existencia permanente, Revelación suficiente, Importancia relativa, Registro e integración presupuestaria, Devengó contable, Valuación, Dualidad económica, Consistencia.

- d) Normatividad supletoria

No se aplica

- e) Para las entidades que por primera vez estén implementando la base devengado de acuerdo a la Ley de Contabilidad, deberán:

-Revelar las nuevas políticas de reconocimiento:

En proceso Políticas de CONAC

-Plan de implementación:

En proceso De acuerdo al CONAC

-Revelar los cambios en las políticas, la clasificación y medición de las mismas, así como su impacto en la información financiera:

En proceso De acuerdo al CONAC-

-Presentar los últimos estados financieros con la normatividad anteriormente utilizada con las nuevas políticas para fines de comparación en la transición a la base devengado.

6. POLITICAS DE CONTABILIDAD SIGNIFICATIVAS:

- a) Actualización: En proceso.

b) Informar sobre la realización de operaciones en el extranjero y de sus efectos en la información financiera gubernamental: No existen, no se realiza.

c) Método de valuación de la inversión en acciones de Compañías subsidiarias no consolidadas y asociadas: No se cuenta con inversiones.

d) Sistema y método de valuación de inventarios y costo de lo vendido:

No se producen bienes, ni se comercializan.

e) Beneficios a empleados: No se cuenta con reservas y provisiones.

f) Provisiones

g) Reservas

h) Cambios en políticas contables y corrección de errores junto con la revelación de los efectos que se tendrá en la información financiera del ente público, ya sea retrospectivos o prospectivos: En proceso de acuerdo al CONAC.

i) Reclasificaciones

j) Depuración y cancelación de saldos

-Bases de presentación

Los estados financieros están preparados conforme a las normas de información financiera gubernamentales que le son aplicables.

-Inversiones temporales

Se valúan al costo de adquisición, más rendimientos devengados o a su valor neto de realización estimado, el que sea menor.

-Cuentas por cobrar

Los ingresos derivados de la operación propia de la CODESON, como subsidios, arrendamientos y otros servicios se registran en contabilidad hasta el momento en que se cobran, no existe una reserva para cuentas incobrables ya que las partidas que se consideran irre recuperables se cancelan en el ejercicio que se conocen.

-Control presupuestal

CODESON formula presupuestos para cada año, con el fin de cumplir con sus objetivos y metas, ejerce control de sus ingresos y egresos del ejercicio a través de sus sistemas contables, examinando sus variaciones con respecto al presupuesto autorizado.

-Inmuebles, mobiliario y equipo

Las adquisiciones de activo fijo se registran a su costo de adquisición.

La Depreciación de los activos fijos se calcula en base en la vida útil de los activos (En el ejercicio no se registro la depreciación de los bienes adquiridos, y desconocemos el efecto en los estados financieros, CODESON está en proceso de realizar los cálculos respectivos y los cuales en su momento deberá afectar contra resultados de ejercicios anteriores previa autorización del consejo).

-Reconocimiento de Ingresos

Los ingresos de CODESON se reconocen cuando se obtienen y se reconoce una cuenta por cobrar por aquellos pendientes de recibir.

-Reconocimiento de egresos

Los egresos se reconocen en base acumulativa, en la fecha en que se erogan o en el momento en que se reconoce el compromiso de acuerdo a la partida presupuestal que le corresponda. Los gastos de origen federal se refieren a las transferencias a Entidades Federativas y Municipios para infraestructura deportiva.

7. POSICION EN MONEDA EXTRANJERA Y PROTECCION POR RIESGO CAMBIARIO

- a) Activos en moneda extranjera:
No aplica.
- b) Pasivos en moneda extranjera:
No aplica.
- c) Posición en moneda extranjera:
No aplica.
- d) Tipo de cambio:
No aplica.
- e) Equivalente en moneda nacional:
No aplica.

Lo anterior por cada tipo de moneda extranjera que se encuentre en los rubros de activo y pasivo.

No Aplica

Adicionalmente se informará sobre los métodos de protección de riesgo por variaciones en el tipo de cambio.

No aplica

CODESON no cuenta con operaciones en moneda extranjera, que representen algún riesgo cambiario.

8. Reporte Analítico del Activo

a) Vida útil o porcentajes de depreciación, deterioro o amortización utilizados en los diferentes tipos de activos.

b) Cambios en el porcentaje de depreciación o valor residual de los activos: En su caso al porcentaje del ISR.

c) Importe de los gastos capitalizados en el ejercicio, tanto financieros como de investigación y desarrollo.

d) Riegos por tipo de cambio o tipo de interés de las inversiones financieras: No aplica

e) Valor activado en el ejercicio de los bienes construidos por la entidad

f) Otras circunstancias de carácter significativo que afecten el activo, tales como bienes en garantía, señalados en embargos, litigios, títulos de inversiones entregados en garantías, baja significativa del valor de inversiones financieras, etc.

g) Desmantelamiento de Activos, procedimientos, implicaciones, efectos contables:

h) Administración de activos; planeación con el objetivo de que el ente los utilice de manera más efectiva:

Se adquiere un bien, se asigna a una persona y este a la vez firma un resguardo. Adicionalmente, se deben incluir las explicaciones de las principales variaciones en el activo, en cuadros comparativos como sigue:

a) Inversiones en valores.

b) Patrimonio de Organismos descentralizados de Control Presupuestario Indirecto.

c) Inversiones en empresas de participación mayoritaria: No aplica

d) Inversiones en empresas de participación minoritaria No aplica

e) Patrimonio de organismos descentralizados de control presupuestario directo, según corresponda.

f) Otras circunstancias de carácter significativo que afecten el activo, tales como bienes en garantía, señalados en embargos, litigios, títulos de inversiones entregados en garantías, baja significativa del valor de inversiones financieras, etc.

g) Desmantelamiento de activos, procedimientos, implicaciones, efectos contables

h) Administración de activos, planeación con el objetivo de que el ente los utilice de manera más efectiva

9. FIDEICOMISOS, MANDATOS Y ANALOGOS

a) Por ramo o administrativo que los reporta.

b) Enlistar los de mayor monto de disponibilidad, relacionando aquéllos que conforman el 80% de las disponibilidades.

10. REPORTE DE LA RECAUDACION

- a) Análisis del comportamiento de la recaudación correspondiente al ente público o cualquier tipo de ingreso, de forma separada los ingresos locales de los federales.
- b) Proyección de la recaudación e ingresos en el mediano plazo.

11. INFORMACION SOBRE LA DEUDA Y EL REPORTE ANALITICO DE LA DEUDA

- a) Utilizar al menos los siguientes indicadores: deuda respecto al PIB y deuda respecto a la recaudación tomando, como mínimo, un período igual o menor a 5 años.
- b) Información de manera agrupada por tipo de valor gubernamental o instrumento financiero en la que se consideren intereses, comisiones, tasa, perfil de vencimiento y otros gastos de la deuda.

12. CALIFICACIONES OTORGADAS

Informar, tanto del ente público como cualquier transacción realizada, que haya sido sujeta a una calificación crediticia.

13. PROCESO DE MEJORA

- a) Principales Políticas de control interno.
- b) Medidas de desempeño financiero, metas y alcance.

14. INFORMACION POR SEGMENTOS

Cuando se considere necesario se podrá revelar la información financiera de manera segmentada debido a la diversidad de las actividades y operaciones que realizan los entes públicos, ya que la misma proporciona información acerca de las diferentes actividades operativas en las cuales participa, de los productos o servicios que maneja, de las diferentes áreas geográficas, de los grupos homogéneos con el objetivo de entender el desempeño del ente, evaluar mejor los riesgos y beneficios del mismo, y entenderlo como un todo y sus partes integrantes.

Consecuentemente, esta información contribuye al análisis más preciso de la situación financiera, grados y fuentes de riesgo y crecimiento potencial de negocio.

15. EVENTOS POSTERIORES AL CIERRE

El ente público informará el efecto en sus estados financieros de aquellos hechos ocurridos en el período posterior al que informa, que proporcionan mayor evidencia sobre eventos que le afectan económicamente y que no se conocían a la fecha de cierre.

En PD3000 31/Dic/2014 se registro el pasivo de Secretaria de Hacienda por cancelación de la Obra Rehabilitación Estadio Héctor Espino por \$19,635,517.

Al 31 de Diciembre de 2015
(PESOS)

16. PARTES RELACIONADAS

NO APLICA

Se debe establecer por escrito que no existen partes relacionadas que pudieran ejercer influencia significativa sobre la toma de decisiones financieras y operativas.

17. RESPONSABILIDAD SOBRE LA PRESENTACION RAZONABLE DE LA INFORMACION CONTABLE

La Información Contable deberá estar firmada en cada página de la misma e incluir al final la siguiente leyenda: “Bajo protesta de decir verdad declaramos que los Estados Financieros y sus notas, son razonablemente correctos y son responsabilidad del emisor”.

LIC. EMANUEL YEPÍZ TALAMANTE
DIRECTOR DE ADMINISTRACION Y FINANZAS

PROFR. GENARO ALBERTO ENRIQUEZ RASCON
DIRECTOR GENERAL

Sistema Estatal de Evaluación
Estado Analítico del Activo
COMISION DEL DEPORTE DEL ESTADO DE SONORA
al 31 de Diciembre de 2015
(PESOS)

ETCA-I-06

TRIMESTRE: CUARTO DE 2015

Concepto	Saldo Inicial 1	Cargos del Periodo 2	Abonos del Periodo 3	Saldo Final 4 (1+2-3)	Variación del Periodo (4-1)
ACTIVO					
<i>Activo Circulante</i>					
Efectivo y Equivalentes	127,159,217	670,533,112	775,860,859	21,831,470	-105,327,747
Derechos a Recibir Efectivo o Equivalentes					
Derechos a Recibir Bienes o Servicios	153,876	100,542	254,418	0	-153,876
Inventarios					
Almacenes					
Estimación por Pérdida o Deterioro de Activos Circulantes					
Otros Activos Circulantes	48,238	6,601,222	6,587,213	62,247	14,009
<i>Activo No Circulante</i>					
Inversiones Financieras a Largo Plazo					
Derechos a Recibir Efectivo o Equivalentes a Largo Plazo					
Bienes Inmuebles, Infraestructura y Construcciones en Proceso	186,680,601	0	0	186,680,601	0
Bienes Muebles	14,856,150	34,800	0	14,890,950	34,800
Activos Intangibles					
Depreciación, Deterioro y Amortización Acumulada de Bienes					
Activos Diferidos					
Estimación por Pérdida o Deterioro de Activos no Circulantes					
Otros Activos no Circulantes					

LIC. EMANUEL YEPIZ TALAMANTE
DIRECTOR DE ADMINISTRACION Y FINANZAS

PROFR. GENARO ALBERTO ENRIQUEZ RASCON
DIRECTOR GENERAL

Sistema Estatal de Evaluación
 Estado Analítico de la Deuda y Otros Pasivos
 COMISION DEL DEPORTE DEL ESTADO DE SONORA
 al 31 de Diciembre de 2015
 (PESOS)

ETCA-I-07

TRIMESTRE: CUARTO DE 2015

DENOMINACIÓN DE LAS DEUDAS	MONEDA DE CONTRATACIÓN	INSTITUCIÓN O PAÍS ACREEDOR	SALDO INICIAL DEL PERIODO	SALDO FINAL DEL PERIODO
DEUDA PÚBLICA				
Corto Plazo				
Deuda Interna				
Instituciones de Crédito				
Títulos y Valores				
Arrendamientos Financieros				
Deuda Externa				
Organismos Financieros Internacionales				
Deuda Bilateral				
Títulos y Valores				
Arrendamientos Financieros				
<i>Subtotal Corto Plazo</i>				
Largo Plazo				
Deuda Interna				
Instituciones de Crédito				
Títulos y Valores				
Arrendamientos Financieros				
Deuda Externa				
Organismos Financieros Internacionales				
Deuda Bilateral				
Títulos y Valores				
Arrendamientos Financieros				
<i>Subtotal Largo Plazo</i>				
Otros Pasivos	M.N.	PROVEEDORES	77,588,380	90,816,444
Total Deuda y Otros Pasivos			77,588,380	90,816,444

LIC. EMANUEL YEPIZ TALAMANTE
 DIRECTOR DE ADMINISTRACION Y FINANZAS

PROFR. GENARO ALBERTO ENRIQUEZ RASCON
 DIRECTOR GENERAL

Sistema Estatal de Evaluación
Estado Analítico de Ingresos
Comision del Deporte del Estado de Sonora
Del 01 de Octubre al 31 de Diciembre de 2015
(PESOS)

ETCA-II-08

TRIMESTRE: CUARTO DE 2015

Rubros de los Ingresos	Ingresos Estimado Original Anual (1)	Ampliaciones y Reducciones (+ ó -) (2)	Ingresos Modificado Anual (3= 1 +2)	Ingresos Devengado Anual (4)	Ingresos Recaudado Anual (5)	Ingresos Devengado Trimestral (6)	Ingresos Recaudado Trimestral (7)	Variación Vs Original (8= 5 - 1)	% de Avance Anual (9= 5/1)
Saldo Inicial Caja y Bancos	24,754,065.49								
1 Impuestos									
2 Cuotas y Aportaciones de Seguridad Social									
3 Contribuciones de Mejoras									
4 Derechos									
5 Productos									
Corriente									
Capital									
6 Aprovechamientos									
Corriente									
Capital									
7 Ingresos por Ventas de Bienes y Servicios	5,000,000.00	9,056,862.45	14,056,862.45	14,056,862.45	14,056,862.45	1,186,231.97	1,186,231.97	9,056,862.45	281.14
8 Participaciones y Aportaciones									
9 Transferencias, Asignaciones, Subsidios y Otras Ayudas FEDERALES	185,000,000.00	- 12,981,258.19	172,018,741.81	172,018,741.81	172,018,741.81	23,435,223.38	23,435,223.38	- 12,981,258.19	92.98
Transferencias, Asignaciones, Subsidios y Otras Ayudas ESTATALES	92,681,650.00	8,101,743.29	100,783,393.29	100,783,393.29	100,783,393.29	17,311,200.89	17,311,200.89	8,101,743.29	108.74
10 Ingresos Derivados de Financiamientos									
Total	282,681,650.00	4,177,347.55	286,858,997.55	286,858,997.55	286,858,997.55	41,932,656.24	41,932,656.24	4,177,347.55	101.48
Ingresos Excedentes 1									4,177,347.55

Rubros de los Ingresos	Ingresos Estimado Original Anual (1)	Ampliaciones y Reducciones (+ ó -) (2)	Ingresos Modificado Anual (3= 1 +2)	Ingresos Devengado Anual (4)	Ingresos Recaudado Anual (5)	Ingresos Devengado Trimestral (6)	Ingresos Recaudado Trimestral (7)	Variación Vs Original (8= 5 - 1)	% de Avance Anual (9= 5/1)
Ingresos del Gobierno									
Impuesto									
Contribuciones de Mejoras									
Derechos									
Productos									
Corriente									
Capital									
Aprovechamientos									
Corriente									
Capital									
Participaciones y Aportaciones									
Transferencias, Asignaciones, Subsidios y Otras Ayudas									
Ingresos de Organismos y Empresas									
Cuotas y aportaciones de Seguridad Social									
Ingresos por ventas de Bienes y Servicios	5,000,000.00	9,056,862.45	14,056,862.45	14,056,862.45	14,056,862.45	1,186,231.97	1,186,231.97	9,056,862.45	281.14
Transferencias, Asignaciones, Subsidios y Otras Ayudas, FEDERALES	185,000,000.00	1,212,060.00	172,018,741.81	172,018,741.81	172,018,741.81	23,435,223.38	23,435,223.38	12,981,258.19	92.98
Transferencias, Asignaciones, Subsidios y Otras Ayudas, ESTATALES	92,681,650.00	-	100,783,393.29	100,783,393.29	100,783,393.29	17,311,200.89	17,311,200.89	8,101,743.29	108.74
Ingresos derivados de Financiamiento									
Ingresos Derivados de Financiamientos			-	-	-	-	-	-	-
Total	282,681,650.00	10,268,922.45	286,858,997.55	286,858,997.55	286,858,997.55	41,932,656.24	41,932,656.24	4,177,347.55	101.48
Ingresos Excedentes ¹									4,177,347.55

¹ Los Ingresos Excedentes se presentan para efectos de cumplimiento de la Ley de Ingresos del Estado y Ley de Contabilidad Gubernamental.

El importe reflejado siempre debe ser mayor a cero. Nunca en rojo.

El saldo Inicial de Caja y Bancos es informativo, No SE SUMA EN EL TOTAL.

Hoja 2 de 2

PROFR. GENARO A. ENRIQUEZ RASCON
DIRECTOR GENERAL

LIC. EMANUEL YEPIZ TALAMANTE
DIRECTOR DE ADMINISTRACION Y FINANZAS

Sistema Estatal de Evaluación
Estado Analítico del Ejercicio Presupuesto de Egresos
Clasificación por Objeto del Gasto (Capítulo y Concepto)
Comisión del Deporte del Estado de Sonora
Del 01 de Octubre al 31 de Diciembre de 2015

ETCA-II-09

TRIMESTRE: CUARTO DE 2015

(PESOS)

Ejercicio del Presupuesto	Egresos Aprobado Anual	Ampliaciones/ (Reducciones)	Egresos Modificado Anual	Egresos Devengado Anual	Egresos Pagado Anual	Egresos Devengado Trimestral	Egresos Pagado Trimestral	Subejercicio	% Avance Anual
Capítulo del Gasto	(1)	(2)	(3=1+2)	(4)	(5)	(6)	(7)	(8 = 3 - 4)	(9= 4/3)
1000 Servicios Personales	38,681,650	11,883,167	50,564,817	50,564,817	50,564,817	14,525,449	14,525,449	-	100.00
2000 Materiales y Suministros	15,569,653	3,212,719	18,782,372	18,782,372	18,782,372	1,121,471	1,121,471	-	100.00
3000 Servicios Generales	31,495,752	- 2,394,800	29,100,952	30,584,454	30,584,454	2,405,468	2,405,468	- 1,483,502	105.10
4000 Transferencias, Asignaciones, Subsidios y Otras Ayudas	11,500,000	7,701,970	19,201,970	19,201,970	19,201,970	3,716,757	3,716,757	0	100.00
5000 Bienes Muebles, Inmuebles e Intangibles	434,596	- 434,596	-	-	-	-	-	-	-
6000 Inversión Pública	185,000,000	- 15,791,112	169,208,888	286,386,264	286,386,264	53,639,632	53,639,632	- 117,177,376	169.25
7000 Inversiones Financieros y Otras Provisiones									
8000 Participaciones y Aportaciones									
9000 Deuda Pública									
Total del Gasto	282,681,651	4,177,348	286,858,999	405,519,877	405,519,877	75,408,777	75,408,777	- 118,660,878	141.37

PROFR. GENARO A. ENRIQUEZ RASCON
DIRECTOR GENERAL

LIC. EMANUEL YEPIZ TALAMANTE
DIRECTOR DE ADMINISTRACION Y FINANZAS

Estado Analítico del Ejercicio Presupuesto de Egresos
Por Partida del Gasto
Comision del Deporte del Estado de Sonora
Del 01 de Octubre al 31 de Diciembre de 2015
(PESOS)

TRIMESTRE: CUARTO DE 2015

Ejercicio del Presupuesto		Egresos Aprobado Anual	Ampliaciones/ (Reducciones)	Egresos Modificado Anual	Egresos Devengado Anual	Egresos Pagado Anual	Egresos Devengado Trimestral	Egresos Pagado Trimestral	Subejercicio	% Avance Anual
Partida/Descripción		(1)	(2)	(3=1+2)	(4)	(5)	(6)	(7)	(8 = 3 - 4)	(9= 4/3)
1000	Servicios personales	38,681,650	11,883,167	50,564,817	50,564,817	50,564,817	14,525,449	14,525,449	-	100.00%
11301	Sueldos	17,659,116	7,730,494	9,928,621	9,928,621	9,928,621	2,764,168	2,764,168	-	100.00%
11303	Remuneraciones Diversas	6,077,156	5,919,856	157,300	157,300	157,300	22,750	22,750	-	100.00%
11306	Riesgo laboral		14,220,313	14,220,313	14,220,313	14,220,313	6,399,282	6,399,282	-	100.00%
11307	Ayuda para habitacion		4,664,262	4,664,262	4,664,262	4,664,262	1,171,435	1,171,435	-	100.00%
11309	Prima por riesgo laboral		2,844,636	2,844,636	2,844,636	2,844,636	623,244	623,244	-	100.00%
11310	Ayuda para energia electrica		3,065,507	3,065,507	3,065,507	3,065,507	770,956	770,956	-	100.00%
12101	Honorarios		1,217,870	1,217,870	1,217,870	1,217,870	401,364	401,364	-	100.00%
12201	Sueldos base al personal eventual		3,852,201	3,852,201	3,852,201	3,852,201	1,148,345	1,148,345	-	100.00%
12301	Retribuciones x serv.de caracter social		2,280,481	2,280,481	2,280,481	2,280,481	542,775	542,775	-	100.00%
13101	Prima y acreditaciones por años de serv.efvo prestadso al personal	1,191,360	508,231	683,128	683,128	683,128	169,958	169,958	-	100.00%
13201	Prima vacacional	983,662	972,711	10,952	10,952	10,952	10,952	10,952	-	100.00%
13202	Gratificación fin de año	1,967,325	1,917,378	49,947	49,947	49,947	49,947	49,947	-	100.00%
13301	Remuneraciones por horas extraordinarias	110,714	106,714	4,000	4,000	4,000	-	-	-	100.00%
13403	Estimulos al Personal de confianza	1,690,176	1,690,176	-	-	-	-	-	-	0.00%
14101	Cuotas ser. Med. Isssteson	1,167,298	1,167,298	-	-	-	-	-	-	0.00%
14102	Cuotas seg vida isssteson	23,099	23,099	-	-	-	-	-	-	0.00%
14103	Cuotas seguro de retiro	1,518,623	1,518,623	-	-	-	-	-	-	0.00%
14104	Asig. Préstamo corto plazo	390,356	390,356	-	-	-	-	-	-	0.00%
14105	Asig. Préstamo prendario	40,521	40,521	-	-	-	-	-	-	0.00%
14201	Cuotas fovisssteson	320,799	320,799	-	-	-	-	-	-	0.00%
14301	Pag. Def. Pensión jubilaciones	2,565,363	2,565,363	-	-	-	-	-	-	0.00%
14403	Otras cuotas de seguros colectivos		6,489,385	6,489,385	6,489,385	6,489,385	931,282	931,282	-	100.00%
14404	Otros seguros de caracter laboral o e..		330,734	330,734	330,734	330,734	-	-	-	100.00%
15201	Indemnizaciones al Personal	0	765,481	765,481	765,481	765,481	765,481	765,481	-	100.00%
15404	Dias economicos y de descanso obligatorio no disfrutados	285,552	285,552	-	-	-	-	-	-	0.00%
15410	Ayuda para guarderías a madres trabajadoras	39,193	39,193	-	-	-	-	-	-	0.00%
15416	Apoyo para útiles escolares	61,492	61,492	-	-	-	-	-	-	0.00%
15417	Apoyo para desarrollo y Capacitacion	403,883	403,883	-	-	-	-	-	-	0.00%
15419	Ayuda para servicio de trasporte	403,883	403,883	-	-	-	-	-	-	0.00%
15420	Compensacion en apoyo a la discapacidad	14,393	14,393	-	-	-	-	-	-	0.00%
15421	Bono días de madres	22,742	22,742	-	-	-	-	-	-	0.00%
15901	Otras prestaciones	1,485,545	1,485,545	-	-	-	-	-	-	0.00%
17104	Bono por puntualidad	198,786	198,786	-	-	-	-	-	-	0.00%
17105	Compensacion por titulacion a nivel licenciatura	60,613	60,613	-	-	-	-	-	-	0.00%
2000	MATERIALES Y SUMINISTROS	15,569,653	3,212,719	18,782,372	18,782,372	18,782,372	1,121,471	1,121,471	-	100.00%
21101	Materiales, utiles y equipo menosres de oficina	464,556	185,115	649,672	649,672	649,672	248,703	248,703	-	100.00%

Estado Analítico del Ejercicio Presupuesto de Egresos
Por Partida del Gasto
Comision del Deporte del Estado de Sonora
Del 01 de Octubre al 31 de Diciembre de 2015
(PESOS)

TRIMESTRE: CUARTO DE 2015

Ejercicio del Presupuesto		Egresos Aprobado Anual	Ampliaciones/ (Reducciones)	Egresos Modificado Anual	Egresos Devengado Anual	Egresos Pagado Anual	Egresos Devengado Trimestral	Egresos Pagado Trimestral	Subejercicio	% Avance Anual
Partida/Descripción		(1)	(2)	(3=1+2)	(4)	(5)	(6)	(7)	(8 = 3 - 4)	(9= 4/3)
21201	Materiales y útiles de impresión y reproducción	636,523	- 42,731	593,792	593,792	593,792	31,233	31,233	-	100.00%
21401	Mat.y utiles p/el procesamiento eq y ..		146,739	146,739	146,739	146,739	-	-	-	100.00%
21601	Materiales de limpieza	351,465	16,816	368,280	368,280	368,280	229,439	229,439	-	100.00%
22101	Productos alimenticios p/el personal en las i..		326,326	326,326	326,326	326,326	245,373	245,373	-	100.00%
22105	Productos alimenticios para personas derivado de la prestacion de servicios publicos en unidades de salud, educativas y otras	4,000,000	565,434	4,565,434	4,565,434	4,565,434	11,876	11,876	-	100.00%
22106	Adquisicion de agua potable	142,201	- 142,201	-	-	-	-	-	-	0.00%
22301	Utensilios para el servicio de alimentacion		1,174	1,174	1,174	1,174	-	-	-	100.00%
23501	Productos quimicos,farmaceut. y lab.adq.ma..		25,239	25,239	25,239	25,239	25,172	25,172	-	100.00%
23601	Productos metalicos y a base de minerales no ..		307	307	307	307	307	307	-	0.00%
24601	Material eléctrico y electrónico	99,979	- 99,979	-	-	-	-	-	-	0.00%
23701	Productos de cuero,piel,plastico y hule a..		305	305	305	305	-	-	-	100.00%
23901	Otros productos adq como material prima		98	98	98	98	98	98	-	100.00%
24201	Cemento y productos de concreto		639	639	639	639	-	-	-	100.00%
24401	Mdera y productos de madera		600	600	600	600	-	-	-	100.00%
24601	Material electrico y electronico		30,947	30,947	30,947	30,947	6,851	6,851	-	100.00%
24701	Articulos metalicos para la construccion		9,535	9,535	9,535	9,535	2,704	2,704	-	100.00%
24901	Otros materiales y articulos de construccion y reparacion	76,907	- 34,575	42,332	42,332	42,332	2,493	2,493	-	100.00%
25301	Medicinas y productos farmacéuticos	469,997	- 296,964	173,033	173,033	173,033	1,249	1,249	-	100.00%
25901	Otros quimicos	1,192,267	- 1,192,267	-	-	-	-	-	-	0.00%
26101	Combustibles	955,026	- 24,386	930,641	930,641	930,641	283,822	283,822	-	100.00%
26102	Lubricantes y aditivos		839	839	839	839	709	709	-	100.00%
27101	Vestuarios y uniformes	4,500,000	5,855,723	10,355,723	10,355,723	10,355,723	20,648	20,648	-	100.00%
27201	Prendas de seguridad y proteccion personal		340	340	340	340	-	-	-	100.00%
27301	Articulos deportivos	2,500,000	- 1,968,680	531,320	531,320	531,320	7,011	7,011	-	100.00%
29101	Herramientas menores	153,237	- 134,172	19,065	19,065	19,065	3,065	3,065	-	100.00%
29201	Refacciones y accesorios menores de edifi..		719	719	719	719	719	719	-	0.00%
29401	Refacciones y accesorios para equipo de computo y tecnologia de la informacion	27,494	- 19,916	7,578	7,578	7,578	-	-	-	100.00%
29601	Refacciones y acc menores eq de tran..		579	579	579	579	-	-	-	100.00%
29901	Refacc y acc menores otros bienes mue..		1,117	1,117	1,117	1,117	-	-	-	100.00%
3000	SERVICIOS GENERALES	31,495,752	- 2,394,800	29,100,952	30,584,454	30,584,454	2,405,468	2,405,468	- 1,483,503	105.10%
31101	Energía eléctrica	8,000,000	- 2,029,158	5,970,842	5,970,842	5,970,842	1,941,929	1,941,929	-	100.00%
31301	Agua	461,634	- 461,634	-	-	-	-	-	-	0.00%
31401	Telefónico tradicional	146,507	18,095	164,602	164,602	164,602	26,545	26,545	-	100.00%
31501	Telefonia celular		9,200	9,200	9,200	9,200	100	100	-	100.00%
31601	Servicios de telecomunicaciones y satelites		799	799	799	799	799	799	-	100.00%
31701	Serv acceso a internet, redes y proc..		175,670	175,670	175,670	175,670	1,598	1,598	-	100.00%

Estado Analítico del Ejercicio Presupuesto de Egresos
Por Partida del Gasto
Comision del Deporte del Estado de Sonora
Del 01 de Octubre al 31 de Diciembre de 2015
(PESOS)

TRIMESTRE: CUARTO DE 2015

Ejercicio del Presupuesto		Egresos Aprobado Anual	Ampliaciones/ (Reducciones)	Egresos Modificado Anual	Egresos Devengado Anual	Egresos Pagado Anual	Egresos Devengado Trimestral	Egresos Pagado Trimestral	Subejercicio	% Avance Anual
Partida/Descripción		(1)	(2)	(3=1+2)	(4)	(5)	(6)	(7)	(8 = 3 - 4)	(9= 4/3)
31801	Servicio Postal		288	288	288	288	288	288	-	100.00%
31901	Serv integrales y otros servicios		10,500	10,500	10,500	10,500	-	-	-	100.00%
32201	Arrendamiento de edificios		8,120	8,120	8,120	8,120	-	-	-	100.00%
32301	Arrendamiento de muebles maquinaria y equipo	119,206	197,007	316,213	316,213	316,213	80	80	-	100.00%
32302	Arrendamiento de equipo y bienes informat..		580	580	580	580	-	-	-	100.00%
32501	Arrendamiento de equipo de transporte	3,500,000	5,507,876	9,007,876	9,007,876	9,007,876	9,843	9,843	-	100.00%
32701	Patentes, regalías y otros		2,552	2,552	2,552	2,552	2,552	2,552	-	100.00%
33101	Serv.legales, de contabilidad, audit..		591,552	591,552	591,552	591,552	5,099	5,099	-	100.00%
33301	Servicios de Informatica	137,663	1,363	136,300	136,300	136,300	-	-	-	100.00%
33302	Servicios de consultorias		925,158	925,158	925,158	925,158	-	-	-	100.00%
33401	Servicio de capacitación	-	23,480	23,480	23,480	23,480	3,480	3,480	-	100.00%
33603	Impresión y publicaciones oficiales	127,665	24,726	102,938	102,938	102,938	696	696	-	100.00%
33605	Licitaciones, convenios y convocatorias		113,910	113,910	113,910	113,910	-	-	-	100.00%
33801	Servicio de vigilancia	1,200,000	1,200,000	-	-	-	-	-	-	0.00%
34101	Servicios financieros y bancarios	5,768	37,083	42,851	42,851	42,851	2,554	2,554	-	100.00%
34401	Seguro de responsabilidad patrimonial y fianzas	34,608	34,608	-	-	-	-	-	-	0.00%
34501	Seguro de bienes patrimoniales		22,095	22,095	22,095	22,095	22,095	22,095	-	100.00%
34701	Fletes y maniobras	133,049	121,130	11,919	11,919	11,919	7,945	7,945	-	100.00%
34901	Serv.financieros, bancarios y comerciales int..		5,337	5,337	5,337	5,337	1,658	1,658	-	100.00%
35101	Mantenimiento y conservación de inmuebles	-	231,408	231,408	231,408	231,408	11,109	11,109	-	100.00%
35102	Mtto y conservacion de areas deportivas		497,599	497,599	497,599	497,599	-	-	-	100.00%
35201	Mantenimiento y conservación de mobiliario y equipo	117,283	327,275	444,558	444,558	444,558	12,097	12,097	-	100.00%
35302	Mantenimiento y conservación de bienes informáticos	19,611	78,882	98,493	98,493	98,493	-	-	-	100.00%
35501	Mantenimiento y conservación de equipo de transporte	124,974	29,992	94,982	94,982	94,982	25,980	25,980	-	100.00%
35701	Mantenimiento y conservación de maquinaria y equipo	1,052,087	988,403	63,684	63,684	63,684	-	-	-	100.00%
35702	Mtto y cons herram,maq herram,instrum,utiles ..		11,600	11,600	11,600	11,600	-	-	-	100.00%
35801	Servicios de limpieza y manejo de desechos		1,529	1,529	1,529	1,529	711	711	-	100.00%
35901	Servicio de jardinería y fumigación	129,358	129,358	-	-	-	-	-	-	0.00%
36101	Difusuin de Radio, television y otros medios de programas gubernamentales	7,551,370	2,740,714	4,810,656	4,810,656	4,810,656	-	-	-	100.00%
37101	Pasajes aereos	5,500,000	4,556,908	943,092	943,092	943,092	91,058	91,058	-	100.00%
37201	Pasajes terrestres		357,026	357,026	357,026	357,026	616	616	-	100.00%
37501	Viaticos en el pais	794,466	782,466	12,000	12,000	12,000	12,000	12,000	-	100.00%
37502	Gastos de camino	177,653	176,065	1,588	1,588	1,588	1,200	1,200	-	100.00%
37901	Cuotas	141,701	21,335	120,366	120,366	120,366	5,755	5,755	-	100.00%
38101	Gastos ceremoniales	800,000	2,399,815	3,199,815	3,199,815	3,199,815	168,880	168,880	-	100.00%
38201	Gastos de orden social y cultural		850	850	850	850	850	850	-	100.00%
38301	Congresos y convenciones	1,200,000	1,190,000	10,000	10,000	10,000	-	-	-	100.00%
39101	Servicios funerarios y de cementerios		34,418	34,418	34,418	34,418	34,418	34,418	-	100.00%
39201	Impuestos y derechos	21,149	13,351	34,500	34,500	34,500	-	-	-	100.00%

Estado Analítico del Ejercicio Presupuesto de Egresos
Por Partida del Gasto
Comision del Deporte del Estado de Sonora
Del 01 de Octubre al 31 de Diciembre de 2015
(PESOS)

TRIMESTRE: CUARTO DE 2015

Ejercicio del Presupuesto		Egresos Aprobado Anual (1)	Ampliaciones/ (Reducciones) (2)	Egresos Modificado Anual (3=1+2)	Egresos Devengado Anual (4)	Egresos Pagado Anual (5)	Egresos Devengado Trimestral (6)	Egresos Pagado Trimestral (7)	Subejercicio (8 = 3 - 4)	% Avance Anual (9= 4/3)
Partida/Descripción		(1)	(2)	(3=1+2)	(4)	(5)	(6)	(7)	(8 = 3 - 4)	(9= 4/3)
39501	Penas, multas, accesorios y actualizaciones		490,006	490,006	1,973,509	1,973,509	13,535	13,535	- 1,483,503	100.00%
39901	Servicios asistenciales	-	-	-	-	-	-	-	-	0.00%
4000	TRASFERENCIAS, ASIGNACIONES, SUBSIDIOS Y OTRAS AYUDAS	11,500,000	7,701,970	19,201,970	19,201,970	19,201,970	3,716,757	3,716,757	-	100.00%
42301	Transf otorgadas p/inst para est imp. y no..		50,000	50,000	50,000	50,000	-	-	-	0.00%
42401	Trasferencias otorgadas a entidades federativas y municipios	-	-	-	-	-	-	-	-	0.00%
44102	Transf para apoyos en programas sociales		30,000	30,000	30,000	30,000	-	-	-	100.00%
44201	Becas educativas		892,251	892,251	892,251	892,251	110,000	110,000	-	100.00%
44202	Becas otorgadas por la SEC	3,500,000	3,500,000	-	-	-	-	-	-	0.00%
44204	Fomento deportivo		483,918	483,918	483,918	483,918	188,168	188,168	-	100.00%
49301	Transferencia para el sector privado externo (Apoyo a asociaciones deportivas estatales)	8,000,000	9,745,800	17,745,800	17,745,800	17,745,800	3,418,590	3,418,590	-	100.00%
5000	BIENES MUEBLES, INMUEBLES E INTANGIBLES	434,596	434,596	-	-	-	-	-	-	0.00%
51101	Mobiliario de administración	180,000	180,000	-	-	-	-	-	-	0.00%
51101	Equipo de administración	60,000	60,000	-	-	-	-	-	-	0.00%
51501	Equipos de computación electrónica	0	0	-	-	-	-	-	-	0.00%
51901	Otros Mobiliarios y equipo de administracion	2,307	2,307	-	-	-	-	-	-	0.00%
51902	Mobiliario y equipo para escuelas, laboratorios y talleres	100,000	100,000	-	-	-	-	-	-	0.00%
54901	Vehiculos y equipo terrestre	5,768	5,768	-	-	-	-	-	-	0.00%
56701	Herramientas	76,907	76,907	-	-	-	-	-	-	0.00%
56702	Refacciones y accesorios mayores	9,613	9,613	-	-	-	-	-	-	0.00%
6000	INVERSION PUBLICA	185,000,000	15,791,112	169,208,888	286,386,264	286,386,264	53,639,632	53,639,632	- 117,177,376	169.25%
62201	Construccion	185,000,000	185,000,000	-	-	-	-	-	-	0.00%
62211	Infraest y eq materia cultura,deporte y Recreacion		169,208,888	169,208,888	286,386,264	286,386,264	53,639,632	53,639,632	- 117,177,376	169.25%
Total del Gasto		282,681,650	4,177,348	286,858,998	405,519,877	405,519,877	75,408,778	75,408,778	- 118,660,879	141.37%

PROFR. GENARO A. ENRIQUEZ RASCON
DIRECTOR GENERAL

LIC. EMANUEL YEPIZ TALAMANTE
DIRECTOR DE ADMINISTRACION Y FINANZAS

Sistema Estatal de Evaluación
Estado Analítico del Ejercicio Presupuesto de Egresos
Clasificación Económica (por Tipo de Gasto)
Comision del Deporte del Estado de Sonora
Del 01 de Octubre al 31 de Diciembre de 2015
(PESOS)

ETCA-II-09-B

TRIMESTRE: CUARTO DE 2015

Concepto	Egresos Aprobado Anual (1)	Ampliaciones/ (Reducciones) (2)	Egresos Modificado Anual (3=1+2)	Egresos Devengado Anual (4)	Egresos Pagado Anual (5)	Egresos Devengado Trimestral (6)	Egresos Pagado Trimestral (7)	Subejercicio (8 = 3 - 4)
Gasto Corriente	97,681,650	19,968,460	117,650,110	119,133,613	119,133,613	21,769,146	21,769,146	1,483,503
Gasto de Capital	185,000,000	15,791,112	169,208,888	286,386,264	286,386,264	53,639,632	53,639,632	117,177,376
Amortización del la Deuda y Disminución de Pasivos								
Total del Gasto	282,681,650	4,177,348	286,858,998	405,519,877	405,519,877	75,408,778	75,408,778	118,660,879

PROFR. GENARO A. ENRIQUEZ RASCON
DIRECTOR GENERAL

LIC. EMANUEL YEPIZ TALAMANTE
DIRECTOR DE ADMINISTRACION Y FINANZAS

Sistema Estatal de Evaluación
Estado Analítico del Ejercicio Presupuesto de Egresos
Clasificación Administrativa (Por Unidad Administrativa)
Comision del Deporte del Estado de Sonora
Del 01 de Octubre al 31 de Diciembre de 2015
(PESOS)

ETCA-II-09-C

TRIMESTRE: CUARTO DE 2015

Clasificación Administrativa (Por Unidad Administrativa)		Egresos Aprobado Anual (1)	Ampliaciones/ (Reducciones) (2)	Egresos Modificado Anual (3=1+2)	Egresos Devengado Anual (4)	Egresos Pagado Anual (5)	Egresos Devengado Trimestral (6)	Egresos Pagado Trimestral (7)	Subejercicio (8 = 3 - 4)
	Direccion de Desarrollo del Deporte	14,901,000	- 11,986,833	2,914,167	2,914,167	2,914,167	233,488	233,488	-
	Direccion de Alto Rendimiento	42,289,500	17,313,947	59,603,447	61,086,950	61,086,950	4,181,888	4,181,888	- 1,483,503
	Direccion de Administracion y Finanzas	12,700,503	- 1,727,313	10,973,190	10,973,190	10,973,190	22,386	22,386	-
	Direccion de Infraestructura Deportiva	205,211,299	- 3,822,153	201,389,146	318,566,522	318,566,522	56,320,753	56,320,753	- 117,177,376
	Direccion General	6,232,282	4,798,860	11,031,142	11,031,142	11,031,142	1,226,379	1,226,379	-
	Organo de Control y Desarrollo Advo.	1,347,066	- 399,160	947,906	947,906	947,906	134,921	134,921	-
	Total del Gasto	282,681,650	4,177,348	286,858,998	405,519,877	405,519,877	62,119,815	62,119,815	- 118,660,879

PROFR. GENARO ENRIQUEZ RASCON
DIRECTOR GENERAL

LIC. EMANUEL YEPIZ TALAMANTE
DIRECTOR DE ADMINISTRACION Y FINANZAS

Sistema Estatal de Evaluación
Estado Analítico del Ejercicio Presupuesto de Egresos
Clasificación Administrativa (Por Poderes)
Comision del Deporte del Estado de Sonora
Del 01 de Octubre al 31 de Diciembre de 2015
(PESOS)

ETCA-II-09-C

TRIMESTRE: CUARTO DE 2015

Clasificación Administrativa (Por Poderes)	Egresos Aprobado Anual (1)	Ampliaciones/ (Reducciones) (2)	Egresos Modificado Anual (3=1+2)	Egresos Devengado Anual (4)	Egresos Pagado Anual (5)	Egresos Devengado Trimestral (6)	Egresos Pagado Trimestral (7)	Subejercicio (8 = 3 - 4)
Poder Ejecutivo								
Poder Legislativo								
Poder Judicial								
Órganos Autónomos								
Organismos Descentralizados	282,681,650	4,177,348	286,858,998	405,519,877	405,519,877	62,119,815	62,119,815	- 118,660,879
Total del Gasto	282,681,650	4,177,348	286,858,998	405,519,877	405,519,877	62,119,815	62,119,815	- 118,660,879

PROFR. GENARO ENRIQUEZ RASCON
DIRECTOR GENERAL

LIC. EMANUEL YEPIZ TALAMANTE
DIRECTOR DE ADMINISTRACION Y FINANZAS

Sistema Estatal de Evaluación
Estado Analítico del Ejercicio Presupuesto de Egresos
Clasificación Funcional (Finalidad y Función)
Comision del Deporte del Estado de Sonora
Del 01 de Octubre al 31 de Diciembre de 2015
(PESOS)

ETCA-II-09-C

TRIMESTRE: CUARTO DE 2015

Concepto	Egresos Aprobado Anual (1)	Ampliaciones/ (Reducciones) (2)	Egresos Modificado Anual (3=1+2)	Egresos Devengado Anual (4)	Egresos Pagado Anual (5)	Egresos Devengado Trimestral (6)	Egresos Pagado Trimestral (7)	Subejercicio (8 = 3 - 4)
Gobierno								
Legislación								
Justicia								
Coordinación de la Política de Gobierno								
Relaciones Exteriores								
Asuntos Financieros y Hacendarios								
Seguridad Nacional								
Asuntos de Orden Público y Seguridad Interior								
Otros Servicios Generales								
Desarrollo Social								
Protección Ambiental								
Viviendas y Servicios a la Comunidad								
Salud								
Recreación, Cultura y Otras Manifestaciones Sociales	282,681,650	4,177,348	286,858,998	405,519,877	405,519,877	62,119,815	62,119,815	118,660,879
Educación								
Protección Social								
Otros Asuntos Sociales								
Desarrollo Económico								
Asuntos Económicos, Comerciales y Laborales en General								
Agropecuaria, Silvicultura, Pesca y Caza								
Combustibles y Energía								
Minería, Manufacturas y Construcción								
Transporte								
Comunicaciones								
Turismo								
Ciencia, Tecnología e Innovación								
Otras Industrias y Otros Asuntos Económicos								
Otras No Clasificadas en funciones anteriores								
Transacciones de la Deuda Pública / Costo								
Transferencias, Participaciones y Aportaciones entre Diferentes Niveles y Órdenes de gobierno								
Saneamiento del Sistema Financiero								
Adeudos de ejercicios Fiscales Anteriores								
Total del Gasto	282,681,650	4,177,348	286,858,998	405,519,877	405,519,877	62,119,815	62,119,815	118,660,879

Sistema Estatal de Evaluación
Conciliación entre los Egresos Presupuestarios y los Gastos Contables
Comisión del Deporte del Estado de Sonora
Del 01 de Octubre al 31 de Diciembre de 2015
(PESOS)

ETCA-II-09-D

TRIMESTRE: CUARTO DE 2015

1. Total de Egresos Presupuestarios	282,681,650.00	
(MENOS)		
2. Egresos Presupuestarios no contables	0	
Mobiliario y equipo de administración Mobiliario y equipo educacional y recreativo Equipo e instrumental médico y de laboratorio Vehículos y equipo de transporte Equipo de defensa y seguridad Maquinaria, otros equipos y herramientas Arctivos biológicos Bienes inmuebles Activos intangibles Obra pública en bienes propios Acciones y participaciones de capital Compra de títulos y valores Inversiones en fideicomisos, mandatos y otros análogos Provisiones para contingencias y otras erogaciones especiales Armonización de la deuda pública Adeudos de ejercicios fiscales anteriores (ADEFAS)		
Otros Egresos Presupuestales No Contables		
(MAS)		
3. Gastos contables no presupuestarios	0	
Estimaciones, depreciaciones, deterioros, obsolescencia y amortizaciones Provisiones Disminución de inventarios Aumento por insuficiencia de estimaciones por pérdida o deterioro u obsolescencia Aumento por insuficiencia de provisiones Otros gastos		
Otros Gastos Contables No Presupuestales		
4. Total de Gasto Contable (4= 1 - 2 + 3)	282,681,650.00	

Sistema Estatal de Evaluación
Endeudamiento Neto
Comision del Deporte del Estado de Sonora
Del 01 de Octubre al 31 de Diciembre de 2015
(pesos)

ETCA-II-10

TRIMESTRE: CUARTO DE 2015

Identificacion del crédito o Instrumento	Contratacion / Colocación	Amortización	Endeudamiento Neto
	A	B	C=A-B
Créditos Bancarios			
1			
2			
3			
4			
5			
6			
7			
8			
9			
10			
Total Créditos Bancarios			
Otros Instrumentos de Deuda			
1 proveedores y acreedores diversos			90,816,445
2			
3			
4			
5			
6			
7			
8			
9			
10			
Total Otros Instrumentos de Deuda			
TOTAL			90,816,445

Sistema Estatal de Evaluación
Intereses de la Deuda
 Comision del Deporte del Estado de Sonora
 al 31 de Diciembre de 2015
 (pesos)

ETCA-II-11

TRIMESTRE: CUARTO DE 2015

Identificacion del crédito o Instrumento	Devengado	Pagado
Créditos Bancarios		
1	no aplica	
2		
3		
4		
5		
6		
7		
8		
9		
10		
Total de Interéses Créditos Bancarios		
Otros Instrumentos de Deuda		
1		
2		
3		
4		
5		
6		
7		
8		
9		
10		
Total Intereses Otros Instrumentos de Deuda		
TOTAL	0	0

Sistema Estatal de Evaluación
Flujo de Fondos, Indicadores Postura Fiscal
Comisión del Deporte del Estado de Sonora
al 31 de Diciembre de 2015
(pesos)

ETCA-II-12

TRIMESTRE: CUARTO DE 2015

Concepto	Estimado	Devengado	Pagado
I. Ingresos Presupuestarios			
1. Ingresos Gobierno del Estado			
2. Ingresos Sector Paraestatal	282,681,650	286,858,998	286,858,998
II. Egresos Presupuestarios			
3. Egresos del Gobierno del Estado			
4. Egresos del Sector Paraestatal	282,681,650	405,519,877	405,519,877
III. Balance Presupuestario (Superávit o Déficit) (III= I-II)	-	118,660,879	-
Concepto	Estimado	Devengado	Pagado
III. Balance Presupuestario (Superávit o Déficit)	-	118,660,879	-
IV. Interés, Comisiones y Gastos de la Deuda	-	-	-
V. Balance Primario (superávit o Déficit) (V= III-IV)	-	118,660,879	-
Concepto	Estimado	Devengado	Pagado
A. Financiamiento			
B. Amortización de la Deuda			
C. Endeudamiento o Desendeudamiento (C=A-B)			

GOBIERNO DEL ESTADO DE SONORA
FICHA TÉCNICA PARA SEGUIMIENTO Y EVALUACIÓN DE INDICADORES DE PROYECTOS Y PROCESOS
 AVANCE TRIMESTRAL EN EL CUMPLIMIENTO DE LAS METAS DEL INDICADOR

ETCA-III-13

TRIMESTRE: CUARTO DE 2015

NÚMERO Y NOMBRE DEL PROGRAMA **38 CULTURA FISICA Y DEPORTE PARA LA SALUD**

NOMBRE DEL PROYECTO O PROCESO **Planeacion, Evaluacion y Control Institucional** CLAVE PROGRAMÁTICA **211121X4Z02242410FJ**

UNIDAD RESPONSABLE **Comision del Deporte del Estado de Sonora** UNIDAD EJECUTORA **Direccion General**

OBJETIVO DEL PROYECTO O PROCESO **Instrumentar, desarrollar y vogilar los macanismos de direccion del fomento de las practicas deportivas en todos los niveles de la sociedad obteniendo una cultura por la activacion fisica con beneficios que deriben en la salud de los sonorenses, asi como tambien atletas de alta competencia en apego al marco legal del estado**

RESULTADO ESPERADO **Fomento de las practicas deportivas en todos los niveles de la sociedad obteniendo una cultura por la activacion fisica con beneficios que deriben en la salud de los sonorenses, asi como tambien atletas de alta competencia en apego al marco legal del estado**

PRESUPUESTO	Original	Modificado	Avance en el trimestre				Avance acumulado			
			Programado	Comprometido	Devengado	Ejercido Pagado	% (Ejercido / Devengado)	Devengado	Ejercido Pagado	% (Ejercido / Devengado)
	6,232,282	11,031,142			2,180,012	2,180,012	100	11,031,142	11,031,142	100.00

DATOS DEL INDICADOR

Nombre del indicador **Indice de cumplimiento en la realizacion de informes programados** Tipo **progtamico**

Fórmula de cálculo **numero de informes realizados entre numero de informes programados por 100**

Interpretación **el resultado nos arroja de manera porcentual el cumplimiento de las obligaciones**

Dimensión del indicador **eficiencia** Sentido (descendente o ascendente) **ascendente**

Valor (acumulable o no acumulable) **si** Frecuencia de medición **trimestral**

AVANCE DEL INDICADOR Trimestre **CUARTO**

Variables	Unidad de medida	Meta anual	Avance en el trimestre			Avance acumulado			Avance respecto de la meta anual (%)	Semáforo
			Programado	Alcanzado	%	Programado	Alcanzado	%		
establecer convenio de colaboracion con la comision nacional de cultura fisca y deporte	convenio	1	0	0	0	1	1	100	100	verde
establecer convenio de colaboracion con el sector publico, social y privado.	convenio	4	0	0	0	4	3	75	75	verde
actividades y eventos organizados por la comicion del deporte del estado de sonora	reporte	1500	150	150	100	1500	1500	100	100	verde
promover cursos ofrecidos por el campues e-sonora en materia relativa a la innovacion y calidad gubernamental	documentos	1	0	0	0	1	1	100	100	verde
evaluacion de la atencion de los tramites y servicios a cargo d eia entidad	documentos	1	0	0	0	1	1	100	100	verde

COMPORTAMIENTO HISTÓRICO DEL INDICADOR HACIA LA META										
Variable	Unidad de medida	2009	2010	2011	2012	2013	2014	Meta 2015	Semáforo	

Descripción del factor de comparación:

Criterios de semaforización

Aceptable (color verde): Cuando el avance de la meta del indicador alcance un cumplimiento de entre 80 y 100% respecto al valor acumulado programado
Con riesgo (color amarillo): Cuando el avance de la meta se ubique dentro del rango del 51 al 79% respecto al valor acumulado programado
Crítico (color rojo): Cuando el cumplimiento de la meta registre un avance de 50% o menos respecto al valor acumulado programado

NÚMERO Y NOMBRE DEL PROGRAMA **38 CULTURA FISICA Y DEPORTE PARA LA SALUD**

NOMBRE DEL PROYECTO O PROCESO **Administracion de recursos** CLAVE PROGRAMÁTICA **2111121X4Z12242410H0**

UNIDAD RESPONSABLE **Comision del Deporte del Estado de Sonora** UNIDAD EJECUTORA **Direccion de Administracion y Finanzas**

OBJETIVO DEL PROYECTO O PROCESO **Lograr de manera eficiente el desempeño mediante la armonizacion de funciones inherentes a esta unidad administrativa**

RESULTADO ESPERADO **Organizar, Dirigir, Coordinar y evaluar de manera eficiente los recursos humanos, materiales y financieros de la entidad**

PRESUPUESTO	Original	Modificado	Avance en el trimestre				Avance acumulado			
			Programado	Comprometido	Devengado	Ejercido Pagado	% (Ejercido / Devengado)	Devengado	Ejercido Pagado	% (Ejercido / Devengado)
	12,700,503	12,700,503			1,365,344	1,365,344	10,973,190	10,973,190	100.00	

DATOS DEL INDICADOR

Nombre del indicador **Eficiencia administrativa** Tipo **programatico**

Fórmula de cálculo **numero de actividades realizados entre numero de actividades programados por 100**

Interpretación **medir la eficiencia administrativas en el logro de las actividades propias administrativas**

Dimensión del indicador **eficiencia** Sentido (descendente o ascendente) **ascendente**

Valor (acumulable o no acumulable) **si** Frecuencia de medición **trimestral**

AVANCE DEL INDICADOR Trimestre **CUARTO**

Variables	Unidad de medida	Meta anual	Avance en el trimestre			Avance acumulado			Avance respecto de la meta anual (%)	Semáforo
			Programado	Alcanzado	%	Programado	Alcanzado	%		
realizacion de inventario y activos fijos	reporte	1	1	1	100	1	1	100.00	verde	
elaborar y/o actualizar los manuales de organización, procedimientos, tramites y servicios al publico, reglamento interno.	Informes	1	1	1	100	1	1	100.00	verde	
elaboracion de los informes financieros y programaticos de metas, tanto mensual, trimestral y anual	reporte	17	5	5	100	17	17	100.00	verde	
atender el seguimiento a las observaciones determinadas por el OCDA, ISAF, y demas instancias fiscalizadoras del sector publico.	reporte	4	1	1	100	4	4	100.00	verde	

COMPORTAMIENTO HISTÓRICO DEL INDICADOR HACIA LA META									
Variable	Unidad de medida	2009	2010	2011	2012	2013	2014	Meta 2015	Semáforo

Descripción del factor de comparación:

Criterios de semaforización

Aceptable (color verde): Cuando el avance de la meta del indicador alcance un cumplimiento de entre 80 y 100% respecto al valor acumulado programado
 Con riesgo (color amarillo): Cuando el avance de la meta se ubique dentro del rango del 51 al 79% respecto al valor acumulado programado
 Crítico (color rojo): Cuando el cumplimiento de la meta registre un avance de 50% o menos respecto al valor acumulado programado

NÚMERO Y NOMBRE DEL PROGRAMA **38 CULTURA FISICA Y DEPORTE PARA LA SALUD**

NOMBRE DEL PROYECTO O PROCESO **Programa de infraestructura deportiva** CLAVE PROGRAMÁTICA **2111121X4Z12242410AR**

UNIDAD RESPONSABLE **Comision del Deporte del Estado de Sonora** UNIDAD EJECUTORA **Direccion de Administracion y Finanzas**

OBJETIVO DEL PROYECTO O PROCESO ofrecer a los sonorenses mas y mejores espacios deportivos para la activacion fisica, impulso al deporte popular deporte de alto rendimiento asi como la recuperacion de espacios deportivos urbanos

RESULTADO ESPERADO ofrecer a los sonorenses mas y mejores espacios deportivos para la activacion fisica, impulso al deporte popular deporte de alto rendimiento asi como la recuperacion de espacios deportivos urbanos

PRESUPUESTO	Original	Modificado	Avance en el trimestre				Avance acumulado			
			Programado	Comprometido	Devengado	Ejercido Pagado	% (Ejercido / Devengado)	Devengado	Ejercido Pagado	% (Ejercido / Devengado)
	205,211,299	201,389,146			62,428,272	62,428,272	100	318,566,522	318,566,522	100

DATOS DEL INDICADOR

Nombre del indicador Construcion y rehabilitacion de infraestructura deportiva Tipo estrategica

Fórmula de cálculo proyectos de obra realizada entre proyectos de obra estimada por cien

Interpretación medir el grado de eficiencia de realizacion de obras estimadas

Dimensión del indicador cobertura Sentido (descendente o ascendente) ascendente

Valor (acumulable o no acumulable) si Frecuencia de medición trimestral

AVANCE DEL INDICADOR Trimestre CUARTO

Variables	Unidad de medida	Meta anual	Avance en el trimestre			Avance acumulado			Avance respecto de la meta anual (%)	Semáforo
			Programado	Alcanzado	%	Programado	Alcanzado	%		
evaluacion y aprobacion de proyectos de obra deportiva	expediente	13	13	13	100	13	13	100.00	100	verde
ejecucion de obra deportiva	expediente	13	13	13	100	13	13	100.00	100.00	verde

COMPORTAMIENTO HISTÓRICO DEL INDICADOR HACIA LA META										
Variable	Unidad de medida	2009	2010	2011	2012	2013	2014	Meta 2015	Semáforo	

Descripción del factor de comparación:

Criterios de semaforización

Aceptable (color verde): Cuando el avance de la meta del indicador alcance un cumplimiento de entre 80 y 100% respecto al valor acumulado programado
 Con riesgo (color amarillo): Cuando el avance de la meta se ubique dentro del rango del 51 al 79% respecto al valor acumulado programado
 Crítico (color rojo): Cuando el cumplimiento de la meta registre un avance de 50% o menos respecto al valor acumulado programado

NÚMERO Y NOMBRE DEL PROGRAMA 38 CULTURA FISICA Y DEPORTE PARA LA SALUD

NOMBRE DEL PROYECTO O PROCESO Contribuir a la formacion de atletas de alto rendimiento CLAVE PROGRAMÁTICA 2111121X4Z3224241063

UNIDAD RESPONSABLE Comision del Deporte del Estado de Sonora UNIDAD EJECUTORA Direccion de Alto Rendimiento

OBJETIVO DEL PROYECTO O PROCESO optimizar las actividades de logistica para la realizacion de los eventos deportivos olimpicos y paralimpicos desde su etapa intramuros hasta su fase nacional

RESULTADO ESPERADO optimizar las actividades de logistica para la realizacion de los eventos deportivos olimpicos y paralimpicos desde su etapa intramuros hasta su fase nacional

PRESUPUESTO	Original	Modificado	Avance en el trimestre				Avance acumulado			
			Programado	Comprometido	Devengado	Ejercido Pagado	% (Ejercido / Devengado)	Devengado	Ejercido Pagado	% (Ejercido / Devengado)
	42,289,500	59,603,447			8,700,257	8,700,257	100	61,086,950	61,086,950	100

DATOS DEL INDICADOR

Nombre del indicador	olimpiada y paralimpiada			Tipo	programatico
Fórmula de cálculo	I numero de atletas participantes entre el numero de atletas estimados por cien				
Interpretación	lograr un alto impacto en el deporte de la poblacion sonorense tanto a nivel estatal como nacional3				
Dimensión del indicador	impacto	Sentido (descendente o ascendente)			ascendente
Valor (acumulable o no acumulable)	si	Frecuencia de medición		trimestral	

AVANCE DEL INDICADOR

Trimestre

CUARTO

Variables	Unidad de medida	Meta anual	Avance en el trimestre			Avance acumulado			Avance respecto de la meta anual (%)	Semáforo
			Programado	Alcanzado	%	Programado	Alcanzado	%		
CAPACITACIONES EN MUNICIPIOS Y SISTEMA EDUCATIVO	INFORMES	1	0	0	0	1	1	0	100	verde
REALIZAR VISITAS DE SUPERVISION DE LOS CENTROS DE DESARROLLO MUNICIPALES	INFORMES	11	3	3	100	11	10	91	91	verde
ATENCION MEDICA Y CIENCIAS APLICADAS	CONSULTA	8400	2100	628	29.90	8400	3310	39	39	rojo
ATENCION A EVENTOS DEPORTIVOS	EVENTO	31	8	10	125	31	34	110	110	verde
REALIZAR REUNIONES Y VISITAS PARA CONFECCIONAR, CONTROLAR, Y EVALUAR LOS PLANES DE ENTRENAMIENTO DE LOS DEPORTISTAS	REUNION	700	200	362	181	700	970	139	139	verde
COORDINAR Y SUPERVISAR LAS CONCENTRACIONES Y FOGUEOS DE LAS SELECCIONES CON MIRAS A LAS OLIMPIADAS	COMPETENCIA	50	15	17	113.33	50	102	204	204	verde
REALIZAR JORNADAS DE CAPACITACION TECNICA METODOLOGICA Y CURSOS DEL SICCED	EVENTO	4	1	0	0	4	0	0	0	rojo
PROPORCIONAR Y GESTIONAR BECAS ECONOMICAS	BECAS	1471	417	150	35.97122302	1471	931	63	63	amarillo
BRINDAR HOSPEDAJE DE ATLETAS INTERNOS	SERVICIO	23191	5684	3115	54.80	23191	13727	59	59	rojo
BRINDAR SERVICIOS DE ALIMENTACION ATLETAS INTERNOS	SERVICIO	51902	17225	6720	39.01	51902	30173	58	58	rojo
BRINDAR SERVICIOS DE HOSPEDAJE A CONCENTRACION DE ATLETAS	SERVICIO	3204	147	81	55.10	3204	1357	42	42	rojo
BRINDAR SERVICIO DE ALIMENTACION A CONCENTRACION DE ATLETAS	SERVICIO	10696	920	244	26.52173913	10696	3434	32	32	rojo
BRINDAR ASESORIAS ACADEMICAS A ATLETAS INTERNOS	SERVICIO	180	50	50	100	180	180	100	100	verde
ELABORAR REPORTE MENSUAL SOBRE LAS ACTIVIDADES RELEVANTES DE LA COMISION DEL DEPORTE	REPORTES	12	3	3	100	12	12	100	100	verde

35

COMPORTAMIENTO HISTÓRICO DEL INDICADOR HACIA LA META									
Variable	Unidad de medida	2009	2010	2011	2012	2013	2014	Meta 2015	Semáforo

Descripción del factor de comparación:

Criterios de semaforización

Aceptable (color verde): Cuando el avance de la meta del indicador alcance un cumplimiento de entre 80 y 100% respecto al valor acumulado programado
 Con riesgo (color amarillo): Cuando el avance de la meta se ubique dentro del rango del 51 al 79% respecto al valor acumulado programado
 Crítico (color rojo): Cuando el cumplimiento de la meta registre un avance de 50% o menos respecto al valor acumulado programado

NÚMERO Y NOMBRE DEL PROGRAMA	38 CULTURA FISICA Y DEPORTE PARA LA SALUD		
NOMBRE DEL PROYECTO O PROCESO	Apoyo al Deporte Asociado	CLAVE PROGRAMÁTICA	211121X4Z32242410k1
UNIDAD RESPONSABLE	Comision del Deporte del Estado de Sonora	UNIDAD EJECUTORA	Direccion de Alto Rendimiento
OBJETIVO DEL PROYECTO O PROCESO	impulsar el desarrollo de las actividades de las organizaciones de la sociedad civil mediante el fomento de la participacion ciudadana y su legitima expresion los intereses		

RESULTADO ESPERADO

Contribuir a la formacion de atletas en el Estado brindandoles apoyo economicos atravez de las asociaciones Deportivas

PRESUPUESTO

Original	Modificado	Avance en el trimestre					Avance acumulado		
		Programado	Comprometido	Devengado	Ejercido Pagado	% (Ejercido / Devengado)	Devengado	Ejercido Pagado	% (Ejercido / Devengado)
42,289,500	59,603,447			8,700,257	8,700,257	100	61,086,950	61,086,950	100

DATOS DEL INDICADOR

Nombre del indicador indice de integracion de asociaciones deportivas **Tipo** programatico

Fórmula de cálculo numero de asociaciones participantes entre el numero de asociaciones programadas por cien

Interpretación estimado de asociaciones deportivas al inicio de la accion del proceso entre las programadas y oficialmente registradas

Dimensión del indicador impacto **Sentido (descendente o ascendente)** ascendente

Valor (acumulable o no acumulable) sí **Frecuencia de medición** trimestral

AVANCE DEL INDICADOR

Trimestre CUARTO

Variables	Unidad de medida	Meta anual	Avance en el trimestre			Avance acumulado			Avance respecto de la meta anual (%)	Semáforo
			Programado	Alcanzado	%	Programado	Alcanzado	%		
COORDINAR EVENTOS DEPORTIVOS Y SUPERVISAR LA PARTICIPACION DE ATLETAS EN LOS MISMOS	EVENTOS	50	13	10	77	50	35	70	70.00	amarillo
PROMOVER LA FIRMA DE CONVENIOS CON ASOCIACIONES PARA DETERMINAR EL USO DE LOS RECURSOS ASIGNADOS ACADA UNA DE ELLAS	CONVENIO	33	0	0	0	33	0	0	0.00	rojo
TRAMITAR APOYOS A LAS ASOCIACIONES DEPORTIVAS ESTATALES Y A LOS MUNICIPIOS DE ACUERDO A CALENDARIZACION DE EVENTOS Y SUPERVISION DE LOS MISMOS	APOYO	150	30	0	0	150	3	2	2.00	rojo
PROPORCIONAR APOYOS CON BOLETOS DE AVION A ATLETAS	BOLETOS	800	70	52	74	782	229	29	28.63	rojo
PROPORCIONAR APOYOS DE PASAJES A ATLETAS Y ENTRENADORES	PASAJES	5850	650	0	0	5850	5164	88	88.27	verde
DAR SEGUIMIENTO A LAS LINEAS DE ACCION DEL COMITÉ DE DEPORTES DE LA COMISION SONORA-ARIZONA	REPORTES	12	3	3	100	12	12	100	100.00	amarillo

COMPORTAMIENTO HISTORICO DEL INDICADOR HACIA LA META									
Variable	Unidad de medida	2009	2010	2011	2012	2013	2014	Meta 2015	Semáforo

Descripción del factor de comparación:

Criterios de semaforización

Aceptable (color verde): Cuando el avance de la meta del indicador alcance un cumplimiento de entre 80 y 100% respecto al valor acumulado programado
 Con riesgo (color amarillo): Cuando el avance de la meta se ubique dentro del rango del 51 al 79% respecto al valor acumulado programado
 Crítico (color rojo): Cuando el cumplimiento de la meta registre un avance de 50% o menos respecto al valor acumulado programado

AVANCE TRIMESTRAL EN EL CUMPLIMIENTO DE LAS METAS DEL INDICADOR

NÚMERO Y NOMBRE DEL PROGRAMA 38 CULTURA FISICA Y DEPORTE PARA LA SALUD

NOMBRE DEL PROYECTO O PROCESO Promocion de la cultura fisica para una vida saludable **CLAVE PROGRAMÁTICA** 2111121X4Z222424107G

UNIDAD RESPONSABLE

Comision del Deporte del Estado de Sonora

UNIDAD EJECUTORA

Direccion de Desarrollo del Deporte

OBJETIVO DEL PROYECTO O PROCESO

promover e implementar acciones que estimulen la integracion masiva de la poblacion a la practica de actividades fisicas, recreativas y deportivas, fortaleciendo asi su desarrollo humano y social, mejorando sus niveles de bienestar, ademas de la promocion de igualdad de oportunidades, para lograr habitos saludables y una mejor calidad de vida.

RESULTADO ESPERADO

participacion de 260,000 adultos, adultos mayores, estudiantes de todos los niveles educativos, en las estrategias del programa implementadas en todo el año

PRESUPUESTO

Original	Modificado	Avance en el trimestre					Avance acumulado		
		Programado	Comprometido	Devengado	Ejercido Pagado	% (Ejercido / Devengado)	Devengado	Ejercido Pagado	% (Ejercido / Devengado)
14,901,000	14,301,000			1,070,219	1,070,219	100	2,474,629	2,474,629	100

DATOS DEL INDICADOR

Nombre del indicador

programas de cultura fisica

Tipo

gestion

Fórmula de cálculo

personas a beneficiarse entre personas beneficiadas

Interpretación

lograr un alto impacto en el deporte de la poblacion sonorense tanto a nivel estatal como nacional³

Dimensión del indicador

cobertura

Sentido (descendente o ascendente)

no

Valor (acumulable o no acumulable)

no

Frecuencia de medición

trimestral

AVANCE DEL INDICADOR

Trimestre

CUARTO

Variables	Unidad de medida	Meta anual	Avance en el trimestre			Avance acumulado			Avance respecto de la meta anual (%)	Semáforo
			Programado	Alcanzado	%	Programado	Alcanzado	%		
CONVOCATORIA FIRMADAS DE LOS JUEGOS DEPORTIVOS DEL SISTEMA EDUCATIVO	CONVOCATORIAS	4	3	0	0	4	1	25	25	rojo
COORDINACION PARA REALIZAR CARRERAS POPULARES	EVIDENCIAS FOTOGRAFICAS	6	2	2	0	6	5	83	83	verde
CAMPAMENTO DE VERANO HERMOSILLO	MEMORIAS ELECTRONICA	3	0	0	0	3	3	100	100	verde
COORDINAR LA SELECCIÓN Y PREMIACION DEL PREMIO ESTATAL DEL DEPORTE	MEMORIA	1	0	0	100	1	1	100	100	verde
ACTIVIDADES DEL SALON DE LA FAMA	MEMORIA	1	0	0	100	1	1	100	100	verde
CAPACITACION DEL PROGRAMA PONTE AL 100	REPORTE	1	1	1	0	1	1	100	100	verde
CONSULTAS DE NUTRICION	REPORTE	400	100	100	0	400	400	100	100	verde
PERSONAS MEDIDAS PONTE AL 100	REPORTE	1600	500	500	0	1600	1600	100	100	verde
TALLERES DE NUTRICION A INSTITUCIONES PUBLICAS Y PRIVADAS	REPORTE	3	0	0	0	3	3	100	100	verde

COMPORTAMIENTO HISTORICO DEL INDICADOR HACIA LA META

Variable	Unidad de medida	2009	2010	2011	2012	2013	2014	Meta 2015	Semáforo

PROFR. GENARO ENRIQUEZ RASCON
DIRECTOR GENERAL

LIC. EMANUEL YEPIZ TALAMANTE
DIRECTOR DE ADMINISTRACION Y FINANZAS

Sistema Estatal de Evaluación
Gastos por proyectos de Inversión
Comision del Deporte del Estado de Sonora
al 31 de Diciembre de 2015
(pesos)

CPCA-III-14

TRIMESTRE: CUARTO DE 2015

NO APLICA

- * Se deberán informar cuando todas las fuentes del recurso.
Ya sean obras con Rec urso Federal, Recurso Estatal e Ingresos Propios del ente Público.

Sistema Estatal de Evaluación
Relación de Cuentas Bancarias Productivas Específicas
 Comisión del Deporte del Estado de Sonora
 al 31 de Diciembre de 2015
 (pesos)

ETCA-IV-15

TRIMESTRE: CUARTO DE 2015

Fondo, Programa o Convenio	Datos de la Cuenta Bancaria	
	Institución Bancaria	Número de Cuenta
1 Recursos Propios	Banamex	7002-7833290
2 Recursos de Nomina	Banamex	7002-2070957
3 Recursos de Obra	Banamex	7003-7465494
4 Recursos de Gastos de Operación	Banamex	7002-1955890
5 Recursos Propios	Banamex	001-2113013
6 Recursos de Olimpiada Nacional Infantil y Juvenil	Banamex	7003-7465443
7 Recursos de Obra	Banamex	7003-7465435
8 Recursos de Obra	Banamex	7003-7465451
9 Recursos de Programas Federales	Banamex	7003-7466478
10 Recursos de Programas de Activación Física	Banamex	7003-7465486

Sistema Estatal de Evaluación
Relación de Bienes que Componen su Patrimonio
Comision del Deporte del Estado de Sonora
al 31 de Diciembre de 2015
(pesos)

ETCA-IV-16

TRIMESTRE: CUARTO DE 2015

Código		Descripción del Bien	Valor HISTORICO
1	CDES/R-001-ECX	Equipo de Computo	762,610.75
2	CDES/R-002-ECX	Equipo de Comunicación	44,377.99
3	CDES/R-003-EIX	Equipo de Impresión	76,817.96
4	CDES/R-004-ESX	Equipo de Sonido	44,268.12
5	CDES/R-005-EPX	Equipo de Proyeccion	63,501.43
6	CDES/R-006-ETX	Equipo Tecnologico	205,255.58
7	CDES/R-007-IXX	Instalaciones	693,118.80
8	CDES/R-008-MDX	Material Deportivo	8,705,659.46
9	CDES/R-009-MDX	Medicina Deportiva	663,871.76
10	CDES/R-010-MEX	Mobiliario y equipo de Oficina	730,714.16
11	CDES/R-011-VAR	Villa de Alto Rendimiento	2,041,803.77
12	CDES/R-012-MEX	Maquinaria y Equipo	366,600.10
13	CDES/R-013-ETX	Equipo de Transporte	492,350.40
14	CDES/R-013-ETX	Inmuebles	186,680,600.75
	CDES/R-001-ECX	Equipo de Computo	762,610.75
	08/03/2001	COMPUTADORA PENTIUM III 1.2 GHZ MOTHERBOARD	8,437.55
	08/03/2001	COMPUTADORA PENTIUM III 1.2 GHZ MOTHERBOARD	8,437.55
	12/10/2001	COMPUTADORA HP PAVILION 7961	12,649.82
	13/11/2003	COMPUTADORA LANIX P4	8,089.31
	13/11/2003	COMPUTADORA LANIX P4	8,089.31
	13/11/2003	COMPUTADORA LANIX P4	8,089.31
	14/04/2004	COMPUTADORA LANIX BRAIN 2900	10,518.81
	14/04/2004	COMPUTADORA LANIX BRAIN 2900	10,518.81
	14/04/2004	COMPUTADORA LANIX BRAIN 2900	10,518.81
	01/06/2004	COMPUTADORA PENTIUM 4 DE 2GHZ	5,215.94
	20/12/2004	COMPUTADORA PORTATIL	20,192.42
	14/04/2004	NOTEBOOK TOSHIBA A40 P IV 2.66	14,451.22
	20/12/2004	DISCO DURO EXTERNO	5,177.59
	20/12/2004	DISCO DURO EXTERNO	5,177.59
	19/07/2004	MICROSOFT WINDOW 2003 SERVER OEM	7,586.12
	07/06/2004	SERVIDOR DELL	30,022.26
	27/10/2005	COMPAQ PRESARIO MODELO SR1420LA	6,842.53
	09/03/2005	COMPUTADORA PRINTAFORM MODELO MM2415P4	6,163.25
	15/06/2005	COMPUTADORA INTER CELERON LANIX	11,505.75
	28/06/2006	COMPUTADORA INTEL CELERON LANIX	4,985.83
	09/10/2006	COMPUTADORA INTEL PENTIUM	5,405.02
	14/06/2006	COMPUTADORA PRESARIO MODELO SR1615L	4,663.73
	27/02/2007	COMPUTADORA INTER CELERON LANIX	3,793.30
	06/08/2007	NOTEBOOK TOSHIBA SATELLITE M115-2P3021	13,392.69
	08/05/2007	HP PRESARIO SR 2125 CPU	5,253.35

Sistema Estatal de Evaluación
Relación de Bienes que Componen su Patrimonio
Comision del Deporte del Estado de Sonora
al 31 de Diciembre de 2015
(pesos)

ETCA-IV-16

TRIMESTRE: CUARTO DE 2015

Código	Descripción del Bien	Valor HISTORICO
08/05/2007	HP PRESARIO SR 2125	5,253.35
22/02/2008	COMPUTADORA LANIX TITAN CELERON	3,750.87
22/02/2008	COMPUTADORA LANIX TITAN CELERON	3,750.87
22/02/2008	COMPUTADORA LANIX TITAN CELERON	3,750.87
22/02/2008	COMPUTADORA LANIX TITAN CELERON	3,750.87
22/02/2008	COMPUTADORA LANIX TITAN CELERON	3,750.87
19/11/2008	COMPUTADORA PENTIUM	4,602.30
19/11/2008	COMPUTADORA PENTIUM	4,602.30
19/11/2008	COMPUTADORA PENTIUM	4,602.30
19/11/2008	COMPUTADORA PENTIUM	4,602.30
19/11/2008	COMPUTADORA PENTIUM	4,602.30
28/01/2008	NOTEBOOK SONY VAIO PCG-5G3L LAPTOP	11,885.65
19/11/2008	LAPTOP ACER	4,735.30
29/02/2008	LAPTOP LANIX NEURON	3,934.97
07/06/2008	LAPTOP TOSHIBA SATEL	10,871.43
28/01/2008	MONITOR LCD 19" VIEWSONIC	2,193.00
18/05/2009	COMPUTADORA DUAL CORE	3,835.25
18/05/2009	COMPUTADORA DUAL CORE	3,835.25
18/05/2009	COMPUTADORA DUAL CORE	3,835.25
18/05/2009	COMPUTADORA DUAL CORE	3,835.25
18/05/2009	COMPUTADORA DUAL CORE	3,835.25
18/05/2009	COMPUTADORA DUAL CORE	3,835.25
18/05/2009	NOTEBOOK TOSHIBA SATL300-SP6919	7,655.16
18/05/2009	NOTEBOOK TOSHIBA SATL300-SP6919	7,655.16
21/12/2009	HP PAVILLON DV4 2013 LAPTOP	10,278.47
18/05/2009	NOTEBOOK HP530	7,577.19
04/05/2010	HPPROBOOK PORT MODWE113LA	11,714.98
04/06/2010	NOTEBOOK PORT.HP MOD.CPQ515	8,084.22
04/06/2010	NOTEBOOK PORT.HP MOD.CPQ515	8,084.22
04/09/2010	NOTEBOOK PORT.HP MOD.CPQ515	8,084.22
03/03/2010	PAVILLION LAPTOP DV442013	13,338.67
06/03/2010	MONITOR LG 19" LCD	2,011.67
06/03/2010	COMP.HPCOMPAQ	6,576.52
05/04/2010	MINI LAPTOP	2,661.34
31/08/2010	LAPTOP TOSHIBA SATEL L50505D-SP	7,737.20
27/09/2010	PC. EMACHINE Y MONITORES NO.DESERIE EN FACT.	5,002.50
	PC. EMACHINE Y MONITORES NO.DESERIE EN FACT.	5,002.50
	PC. EMACHINE Y MONITORES NO.DESERIE EN FACT.	5,002.50
	PC. EMACHINE Y MONITORES NO.DESERIE EN FACT.	5,002.50
17/12/2010	COMP.HPCOMPAQPRESCQ1-1203LA	5,246.62
15/04/2011	COMPUTADORA PORTATIL ASUS K52F-MB1	6,911.31
27/04/2011	DISCO DURO SAMSUNG MOD.HD204UI	1,980.10
23/05/2011	computadora presario CQ43-172LA negra	4,488.91
27/06/2011	computadora pcpuia d-core(guinda)(baja)	3,951.50
08/12/2011	LAPTOP VIAO F215 16" NEGRA	24,238.17

Sistema Estatal de Evaluación
Relación de Bienes que Componen su Patrimonio
Comision del Deporte del Estado de Sonora
al 31 de Diciembre de 2015
(pesos)

ETCA-IV-16

TRIMESTRE: CUARTO DE 2015

Código	Descripción del Bien	Valor HISTORICO
30/04/2012	COMPUTADORA .ACER VERITON	3,539.01
12/09/2012	SERVIDOR POLIANT ML350 G6	130,028.98
21/12/2012	IMPRESORA PARA TARJETAS PVC, DUALYS	-
21/12/2012	PENTIUN DUAL CORE G630	-
21/12/2012	PENTIUN DUAL CORE G630	-
21/12/2013	SAMSUNG NP300E4C	-
21/12/2012	VIDEO PROYECTOR SONY VPL-DX120	-
21/12/2013	CAMARA WEB LOGITECH C615	-
		91,190.64
12/07/2013	MULTIFUNCIONAL LASERJET PRO100(baja)	5,338.67
02/08/2013	LAPTOP HP 1000-1220 CORE	7,712.44
17/09/2013	LAPTOP SAMSUNG 14" LED NP270E4E-K05MX	7,963.13
29/11/2013	CONTROL BIOMETRICO P/ASISTENCIA	4,487.58
17/12/2013	CPU LENOVO THINKCENTRE M72E	5,235.76
CDES/R-002-ECX	Equipo de Comunicación	44,378.01
100-133-052	CONMUTADOR TELEFONICO PANASONIC KX-TA308	22,116.89
100-133-058	CENTRAL TELEFONICA	22,261.13
CDES/R-003-EIX	Equipo de Impresión	76,817.96
07/11/2001	IMPRESORA HP DESJET 930C	1,362.28
23/11/2004	IMPRESORA HP LASERJET 3700	10,059.35
14/07/2006	IMPRESORA EPSON STYLUS C87	766.38
22/08/2006	IMPRESORA LEXMARK 2617	379.52
18/04/2007	IMPRESORA LASERJET HP 2600	2,867.44
08/05/2007	IMPRESORA LASERJET HP2600	2,933.39
10/05/2007	IMPRESORA CANON PORTATIL IP9	2,100.45
02/08/2007	IMPRESORA HP 1018	920.48
13/09/2007	MULTIFUNCIONAL LEXMARK X5470	1,139.97
18/05/2009	IMPRESORA HP LASERJET COLOR CP1515N	4,333.83
18/05/2009	IMPRESORA HP LASERJET COLOR CP1515N	4,333.83
18/05/2009	IMPRESORA HP LASERJET COLOR CP1515N	4,333.83
21/12/2009	IMPRESORA LASER MONOCROMAT.SANSUN	703.77
21/12/2009	IMPRESORA LASER MONOCROMAT.SANSUN	703.77
21/12/2009	HP OFFICEJET PRO 8500WL	5,371.66
21/12/2009	MULTIFUNCIONAL HP OFFICEJET 6500WL	2,854.96
06/03/2010	IMP.LASER SAMSUNG ML-1910	1,109.51
24/06/2010	MULTIFUNCIONAL OFFICEJET HP3680	1,021.26
06/01/2010	MULTIFUNCIONAL HP DESKJET F4480	666.33
21/04/2010	MULTIFUNCIONAL HP DESKJET F4480	666.33
27/10/2010	IMPRESORA LASER COLOR SAMSUNGGLS3	2,212.07
19/11/2010	IMPRESORA LASER SAMSUNG ML-1915	1,352.52
19/10/2010	SCANNER CANON LIDE110	1,066.40
19/10/2010	ROUTERTP-LINK WIRELESS802.11N-LITTE	846.58
19/10/2010	GPSGARMIN	4,117.74

Sistema Estatal de Evaluación
Relación de Bienes que Componen su Patrimonio
Comision del Deporte del Estado de Sonora
al 31 de Diciembre de 2015
(pesos)

ETCA-IV-16

TRIMESTRE: CUARTO DE 2015

Código	Descripción del Bien	Valor HISTORICO
10/11/2010	IMPRESORA LASER MONSANSUNG ML1910	1,152.84
10/11/2010	IMPRESORA LASER MONSANSUNG ML1910	1,152.84
10/11/2010	IMPRESORA LASER MONSANSUNG ML1910	1,152.84
10/11/2010	IMPRESORA LASER MONSANSUNG ML1910	1,152.84
10/11/2010	IMPRESORA LASER MONSANSUNG ML1910	1,152.84
10/11/2010	IMPRESORA LASER MONSANSUNG ML1910	1,152.84
10/11/2010	IMPRESORA LASER MONSANSUNG ML1910	1,152.84
10/11/2010	IMPRESORA LASER MONSANSUNG ML1910	1,152.84
10/11/2010	IMPRESORA MULTI SAMSUNG SCX 3200	2,154.04
10/11/2010	IMPRESORA MULTI SAMSUNG SCX 3200	2,154.04
10/11/2010	IMPRESORA MULTI SAMSUNG SCX 3200	2,154.04
08/10/2010	SCANNER CANON LIDE 110	1,041.69
05/01/2012	MULTIFUNCIONAL SAMSUNG SCX3200	1,867.76
CDES/R-004-ESX	Equipo de Sonido	44,268.15
100-134-001	EQUIPO DE SONIDO SONY HOME THEATER	8,150.07
100-134-013	BAFLE AMPLIFICADOR DE 15"	2,661.33
100-134-014	BAFLE AMPLIFICADOR DE 15"	2,661.33
100-134-018	BAFLE PROFESIONAL 2 VIAS DE 15"	3,881.94
100-134-019	BAFLE PROFESIONAL 2 VIAS DE 15"	3,881.94
100-134-020	BAFLE PROFESIONAL 2 VIAS DE 15"	3,881.94
100-134-021	BAFLE PROFESIONAL 2 VIAS DE 15"	3,881.94
100-134-022	BAFLE PROFESIONAL 2 VIAS DE 15"	3,881.94
100-134-023	BAFLE PROFESIONAL 2 VIAS DE 15"	3,881.94
100-134-024	BAFLE PROFESIONAL 2 VIAS DE 15"	3,881.95
31/03/2011	BAFLE C/ AMPLIFICADOR INT. Y USB	3,328.33
31/03/2011	STAN PARA BOCINA(BAF-150)	293.48
CDES/R-005-EPX	Equipo de Proyeccion	63,501.44
100-135-001	CAÑON ELECTRONICO DE PROYECCION	15,006.83
100-135-002	DVD MODELO 633 SAMSUNG	1,170.29
100-135-003	PROYECTOR DE 2 MM	2,600.63
100-135-004	VIDEO PROYECTOR	10,204.43
100-135-005	PANTALLA DE PROYECCION	799.73
100-135-008	CAMARA DIGITAL SONY DSCW55	1,800.85
100-135-010	CAMARA SEMI PROFESIONAL EO CANON	6,519.36
100-135-011	CAMARA DIGITAL NIKON	6,235.89
100-135-014	DVR PENTAPLEX CPD537	12,998.44
19/11/2010	CAMARA DIGITALSONY CYBER DSCW310	3,160.07
19/11/2010	MEMORIA CARD MICRO 4GB VERICO	464.23
16/03/2011	CAMARA DIGITAL SAMSUNG ES75	1,607.79
27/04/2011	DVD SAMSUNG EXTRNO MOD.SE-SO84D	932.89
CDES/R-006-ETX	Equipo Tecnológico	205,255.58
100-133-069	TEAM PROWITH TAGGIN	32,316.15

Sistema Estatal de Evaluación
Relación de Bienes que Componen su Patrimonio
Comision del Deporte del Estado de Sonora
al 31 de Diciembre de 2015
(pesos)

ETCA-IV-16

TRIMESTRE: CUARTO DE 2015

Código	Descripción del Bien	Valor HISTORICO
100-133-070	TEAM PROWITH TAGGIN	32,316.15
100-133-071	VIDEO CAMARA DIGITAL	9,319.66
100-133-072	VIDEO CAMARA DIGITAL	9,319.66
100-133-073	TRIPIE PARA VIDEO CAMARA	724.86
100-133-074	TRIPIE PARA VIDEO CAMARA	724.86
100-133-075	CABLE FIRE WIRE	725.03
100-133-076	CABLE FIRE WIRE	725.03
100-133-077	PROYECTOR PORTATIL	28,994.49
100-133-078	PROYECTOR PORTATIL	28,994.49
100-133-079	COMPUTADORA PORTATIL	20,192.42
100-133-080	COMPUTADORA PORTATIL	20,192.42
100-133-081	DISCO DURO EXTERNO	5,177.59
100-133-082	DISCO DURO EXTERNO	5,177.59
100-133-083	IMPRESORA PORTATIL HP DESKJET 450	5,177.59
100-133-084	IMPRESORA PORTATIL HP DESKJET 450	5,177.59
CDES/R-007-IXX	Instalaciones	693,118.79
200-226-035	VITRINA DE ALUMINIO DE 1X1.25	1,647.00
800-818-006	MARCADOR ELECTRONICO FAIR PLAY	178,922.70
800-018-005	PIZARRA ELECT. P/BEISBOL ALL AMERICAM	61,200.00
200-226-048	APARATO AIRE ACOND. DE 2.5 TON	5,400.00
200-226-040	MINI SPLIT YORK 1 TON.	5,850.00
200-226-041	MINI SPLIT YORK 1.5 TON.	7,245.00
800-818-003	PIZARRA FAIR PLAY	67,500.00
200-226-045	REFRIGERACION RHEEM 2400BT.	9,737.16
200-226-046	REFRIGERACION RHEEM 3.5 TON.	25,763.49
200-226-044	REFRIGERACION RHEEM 36000BT	11,194.30
600-601-001	MOTOBOMBA CHALLENGER 5HP	12,254.40
200-226-036	MINISPLIT MIRAGE 1.5 TON.	7,650.00
200-226-037	MINISPLIT MIRAGE 1.5 TON.	7,650.00
600-602-003	FILTRO TRITON TR-140 DE 36"	12,978.90
600-602-004	FILTRO TRITON TR-140 DE 36"	12,978.90
600-602-005	FILTRO TRITON TR-140 DE 36"	12,978.90
600-602-006	CISTERNA	17,004.60
800-818-007	PANTALLA BEISBALL DE 6"X 16"	87,627.24
200-226-047	AIRE ACOND. VENT. CARRIER 2TON	4,860.00
200-226-042	MINISPLIT LG DE 1 TON.	5,016.87
200-226-051	VENTILADOR INDUSTRIAL 42"	3,599.10
200-226-052	VENTILADOR INDUSTRIAL 42"	3,599.10
200-226-053	VENTILADOR INDUSTRIAL 42"	3,599.10
200-226-054	VENTILADOR INDUSTRIAL 42"	3,599.10
200-226-050	MINISPLIT LG 2 TON.	7,599.80
200-226-038	MINI SPLIT MIRAGE 3 TON.	12,600.00
200-226-039	MINI SPLIT MIRAGE 3 TON.	12,600.00
200-226-055	MINI SPLIT MIRAGE 3 TON.	12,600.00

Sistema Estatal de Evaluación
Relación de Bienes que Componen su Patrimonio
Comision del Deporte del Estado de Sonora
al 31 de Diciembre de 2015
(pesos)

ETCA-IV-16

TRIMESTRE: CUARTO DE 2015

Código	Descripción del Bien	Valor HISTORICO
800-818-008	MESA ACERO INOXCIDABLE350X2	14,697.00
800-818-009	MESA ACERO INOXCIDABLE350X2	14,697.00
800-818-010	MESA ACERO INOXCIDABLE350X2	14,697.00
800-818-011	MESA ACERO INOXCIDABLE350X2	14,697.00
15/04/2011	TABLERO DE CRISTAL DOBLE	16,842.02
15/04/2011	ARO ABATIBLE P/TABLERO BASK	2,233.12
CDES/R-008-MDX	Material Deportivo	8,705,659.46
ALBERCA		
29/12/2003	CARRIL ANTI TURBULENCIA	9,313.33
29/12/2003	CARRIL ANTI TURBULENCIA	9,305.43
29/12/2003	CARRIL ANTI TURBULENCIA	9,305.43
29/12/2003	CARRIL ANTI TURBULENCIA	9,305.43
29/12/2003	CARRIL ANTI TURBULENCIA	9,305.43
29/12/2003	CARRIL ANTI TURBULENCIA	9,305.43
29/12/2003	CARRIL ANTI TURBULENCIA	9,305.43
29/12/2003	CARRIL ANTI TURBULENCIA	9,305.43
29/12/2003	CARRIL ANTI TURBULENCIA	9,305.43
29/12/2003	CARRIL ANTI TURBULENCIA	9,305.43
29/12/2003	CARRIL ANTI TURBULENCIA	9,305.43
29/12/2003	CARRIL ANTI TURBULENCIA	9,305.43
29/12/2003	CARRIL ANTI TURBULENCIA	9,305.43
29/12/2003	PORTA CARRIL METALICO	8,510.00
29/12/2003	PORTA CARRIL METALICO	8,510.00
29/12/2003	PORTA CARRIL METALICO	8,510.00
29/12/2003	PORTA CARRIL METALICO	8,510.00
29/12/2003	BANCO DE SALIDA	9,825.60
29/12/2003	BANCO DE SALIDA	9,825.60
29/12/2003	BANCO DE SALIDA	9,825.60
29/12/2003	BANCO DE SALIDA	9,825.60
29/12/2003	BANCO DE SALIDA	9,825.60
29/12/2003	BANCO DE SALIDA	9,825.60
29/12/2003	BANCO DE SALIDA	9,825.60
29/12/2003	BANCO DE SALIDA	9,825.60
13/09/2005	CARRIL DE 50 METROS MODELO COMPETITOR	10,672.00
13/09/2005	CARRIL DE 50 METROS MODELO COMPETITOR	10,672.00
13/09/2005	CARRIL DE 50 METROS MODELO COMPETITOR	10,672.00
13/09/2005	CARRIL DE 50 METROS MODELO COMPETITOR	10,672.00
13/09/2005	CARRIL DE 50 METROS MODELO COMPETITOR	10,672.00
13/09/2005	CARRIL DE 50 METROS MODELO COMPETITOR	10,672.00
13/09/2005	CARRIL DE 50 METROS MODELO COMPETITOR	10,672.00
13/09/2005	CARRIL DE 50 METROS MODELO COMPETITOR	10,672.00
13/09/2005	CARRIL DE 50 METROS MODELO COMPETITOR	10,672.00
13/09/2005	CARRIL DE 25 METROS MODELO COMPETITOR	4,738.00
13/09/2005	CARRIL DE 25 METROS MODELO COMPETITOR	4,738.00
13/09/2005	CARRIL DE 25 METROS MODELO COMPETITOR	4,738.00
13/09/2005	CARRIL DE 25 METROS MODELO COMPETITOR	4,738.00
23/03/2000	BANCO DE SALIDA TUBULAR	5,428.00
23/03/2000	BANCO DE SALIDA TUBULAR	5,428.00

Sistema Estatal de Evaluación
Relación de Bienes que Componen su Patrimonio
Comision del Deporte del Estado de Sonora
al 31 de Diciembre de 2015
(pesos)

ETCA-IV-16

TRIMESTRE: CUARTO DE 2015

Código	Descripción del Bien	Valor HISTORICO
23/03/2000	BANCO DE SALIDA TUBULAR	5,428.00
23/03/2000	BANCO DE SALIDA TUBULAR	5,428.00
23/03/2000	BANCO DE SALIDA TUBULAR	5,428.00
23/03/2000	BANCO DE SALIDA TUBULAR	5,428.00
23/03/2000	BANCO DE SALIDA TUBULAR	5,428.00
23/03/2000	BANCO DE SALIDA TUBULAR	5,428.00
23/03/2000	BANCO DE SALIDA TUBULAR	5,428.00
23/03/2000	BANCO DE SALIDA TUBULAR	5,428.00
23/03/2000	BANCO DE SALIDA TUBULAR	5,428.00
23/03/2000	BANCO DE SALIDA TUBULAR	5,428.00
23/03/2000	BANCO DE SALIDA TUBULAR	5,428.00
23/03/2000	BANCO DE SALIDA TUBULAR	5,428.00
23/03/2000	BANCO DE SALIDA TUBULAR	5,428.00
23/03/2000	BANCO DE SALIDA TUBULAR	5,428.00
23/03/2000	BANCO DE SALIDA TUBULAR	5,428.00
23/03/2000	BANCO DE SALIDA TUBULAR	5,428.00
23/03/2000	BANCO DE SALIDA TUBULAR	5,428.00
29/12/2003	RELOJ DIGITAL DE PARED COLORADO TIME SYSTEM	14,255.40
29/12/2003	SISTEMA ELECTRICO P/8 CARRILES COLORATO TIME SYSTEM	397,819.47
31/12/2004	CARRIL ANTI TURBULENCIA	8,000.00
31/12/2004	CARRIL ANTI TURBULENCIA	8,000.00
31/12/2004	CARRIL ANTI TURBULENCIA	8,000.00
31/12/2004	CARRIL ANTI TURBULENCIA	8,000.00
31/12/2004	CARRIL ANTI TURBULENCIA	8,000.00
31/12/2004	CARRIL ANTI TURBULENCIA	8,000.00
31/12/2004	CARRIL ANTI TURBULENCIA	8,000.00
31/12/2004	CARRIL ANTI TURBULENCIA	8,000.00
31/12/2004	CARRIL ANTI TURBULENCIA	8,000.00
31/12/2004	CARRIL ANTI TURBULENCIA	8,000.00
31/12/2004	CARRIL ANTI TURBULENCIA	8,000.00
31/12/2004	CARRIL ANTI TURBULENCIA	8,000.00
31/12/2004	SALIDERO	4,000.00
31/12/2004	SALIDERO	4,000.00
31/12/2004	SALIDERO	4,000.00
31/12/2004	SALIDERO	4,000.00
31/12/2004	SALIDERO	4,000.00
31/12/2004	SALIDERO	4,000.00
31/12/2004	SALIDERO	4,000.00
31/12/2004	SALIDERO	4,000.00
31/12/2004	SALIDERO	4,000.00
31/12/2004	SALIDERO	4,000.00
31/12/2004	SALIDERO	4,000.00
31/12/2004	SALIDERO	4,000.00
31/12/2004	SALIDERO	4,000.00
31/12/2004	SALIDERO	4,000.00
31/12/2004	SALIDERO	4,000.00
31/12/2004	SALIDERO	4,000.00
31/12/2004	SALIDERO	4,000.00
31/12/2004	PORTA MANTAS	3,200.00
31/12/2004	PORTA MANTAS	3,200.00
31/12/2004	PORTA MANTAS	3,200.00
31/12/2004	PORTA MANTAS	3,200.00

Sistema Estatal de Evaluación
Relación de Bienes que Componen su Patrimonio
Comision del Deporte del Estado de Sonora
al 31 de Diciembre de 2015
(pesos)

ETCA-IV-16

TRIMESTRE: CUARTO DE 2015

Código	Descripción del Bien	Valor HISTORICO
31/12/2004	PORTA CARRILES	7,400.00
31/12/2004	PORTA CARRILES	7,400.00
31/12/2004	TUBO DE ACERO INOXIDABLE PARA AVISAR DORSO	640.00
31/12/2004	TUBO DE ACERO INOXIDABLE PARA AVISAR DORSO	640.00
31/12/2004	TUBO DE ACERO INOXIDABLE PARA AVISAR DORSO	640.00
31/12/2004	TUBO DE ACERO INOXIDABLE PARA AVISAR DORSO	640.00
21/10/2009	EQ. CLORADOR MARCA WALLACE CAP. 3/4	30,400.00
19/08/2011	SUPERFICIE PORTABLE P/CLAVADOS, AJUSTABLE	68,932.27
BOXEO		
31/12/2004	RING COMPLETO , CLETO REYES	48,000.00
31/12/2004	BANCAS	1,200.00
31/12/2004	BANCAS	1,200.00
31/12/2004	BANCAS	1,200.00
31/12/2004	BANCAS	1,200.00
31/12/2004	BANCAS	1,200.00
01/06/2013	RING OFIC. 7.8X7.8 INT. DE CUERDAS 6.10X6.10,Y DE 7.8X7.8	113,672.00
01/06/2013	RING OFIC. 7.8X7.8 INT. DE CUERDAS 6.10X6.10,Y DE 7.8X7.8	113,672.00
CANOTAJE		
28/12/2005	K1 KAYAK PRO CLUB A CONSTRUCTION	25,806.00
28/12/2005	K2 KAYAK PRO CLUB A CONSTRUCTION	36,128.40
28/12/2005	K4 KAYAK PRO CLUB A CONSTRUCTION	73,977.20
28/12/2005	PALAS PARA KAYAK	2,539.20
28/12/2005	PALAS PARA KAYAK	2,539.20
28/12/2005	PALAS PARA KAYAK	2,539.20
28/12/2005	PALAS PARA KAYAK	2,539.20
28/12/2005	PALAS PARA KAYAK	2,539.20
28/12/2005	PALAS PARA KAYAK	2,539.20
28/12/2005	PALAS PARA KAYAK	2,539.20
28/12/2005	PALAS PARA KAYAK	2,539.20
28/12/2005	PALAS PARA KAYAK	2,539.20
28/12/2005	PALAS PARA KAYAK	2,539.20
17/10/2007	K-2 KAYAC	15,824.00
17/10/2007	K-1 KAYAC	9,844.00
17/10/2007	K-1 KAYAC	9,844.00
17/10/2007	CANOA C-2	15,640.00
17/10/2007	CANOA C-1	9,200.00
17/10/2007	CANOA C-1	9,200.00
29/11/2007	K-1 KAYAC	9,844.00
29/11/2007	K-1 KAYAC	9,844.00
29/11/2007	K-1 KAYAC	9,844.00
29/11/2007	K-1 KAYAC	9,844.00
29/11/2007	CANOA C-1	9,200.00
29/11/2007	CANOA C-1	9,200.00
CICLISMO		
15/12/2004	BICICLETA FONDRIEST GRUPO MICHE	11,960.00

Sistema Estatal de Evaluación
Relación de Bienes que Componen su Patrimonio
Comision del Deporte del Estado de Sonora
al 31 de Diciembre de 2015
(pesos)

ETCA-IV-16

TRIMESTRE: CUARTO DE 2015

Código	Descripción del Bien	Valor HISTORICO
	COLCHONETA ESPECIAL DE 400X200X10 CMS	7,271.38
	COLCHONETA ESPECIAL FIG 200X200X10 CMS	3,336.27
	COLCHONETA ESPECIAL FIG 200X200X10 CMS	3,336.27
	COLCHONETA NUEVA GENERACION DE 350 X 200 X 65 CMS PARTE SUPERIOR DE TEJIDO JERSEY	25,838.56
	COLCHONETA RONDADA PARA SALTO	1,227.99
	COLCHONETA RONDADA PARA SALTO	1,227.99
	COLCHONETA RONDADA PARA SALTO	1,227.99
	COLCHONETA TRAMPOLIN C/DIMENSION DE 170X110X10CMS	2,806.11
	COLCHONETA TRAMPOLIN C/DIMENSION DE 170X110X10CMS	2,806.11
	DESPLAZAMIENTO DE ESPALDERA	1,638.70
	EDUCANO	4,108.14
	EDUCANO	4,108.14
	ELASTANO	4,871.37
	ENSANCHADOR DE BARRA EN U	4,759.12
	ESPALDERA 6 PLAZAS. ALTO 2.70 MTS, ANCHO 4.80 MTS Y 17 BARROTES	15,579.46
31/12/2004	GIBSON MULTI GYM 7 ESTACIONES	69,187.20
	IMPULSADOR DE SALTO	7,408.05
	KIT DE ADAPTACION	4,489.76
	MANGUITO PROTECTOR CON LARGO DE 60 CMS	897.98
	MANGUITO PROTECTOR CON LARGO DE 60 CMS	897.98
	MANGUITO PROTECTOR PARA BARRA PARALELA	2,626.56
	MODULO CORONA Y SETA GIGANTE	5,634.66
	MODULO CORONA Y SETA GIGANTE	5,634.66
	PORTICO DE ANILLOS DE COMPETENCIA REGULABLE EN ELASTICIDAD	29,323.43
	PROTECCION BARRA ACOLCHADA DE 1 METRO	1,369.40
	PROTECCION BARRA ACOLCHADA DE 1 METRO	1,369.40
	PROTECCION BARRA ACOLCHADA DE 2.5 METRO	965.36
	PROTECCION PARA EL TRAMPOLIN	2,089.65
	PUÑOS DE EQUILIBRIO DE 80 CMS	1,548.96
	REBOTADOR DOBLE	17,420.29
	RESORTES. JUEGO DE 122	4,400.15
	RESORTES. JUEGO DE 122	4,400.15
	SETA CON SOPORTE Y DOS ARCOS	7,295.87
	SETA CON SOPORTE Y DOS ARCOS	7,295.87
	SOPORTE PARA BARRA FIJA	15,669.34
	SOPORTE PARA ESPALDERAS	8,036.66
	SOPORTE PARA ESPALDERAS	8,036.66
31/12/2004	STRATUM VAULTIN BOARD AAI	8,832.00
	TRAMPOLIN ESPUMA	1,706.08
31/12/2004	TUMB TRACK 6 T 21	80,550.40
31/12/2004	ANILLOS MARCA AMERICAN ATHLETIC	20,142.72
31/12/2004	HONGO GMR	1,600.00
	CUERDA CON FIJACION DE DOS PUNTOS C/AMORTIGUACION	3,681.59
	CUERDA CON FIJACION DE DOS PUNTOS C/AMORTIGUACION	3,681.59

Sistema Estatal de Evaluación
Relación de Bienes que Componen su Patrimonio
Comision del Deporte del Estado de Sonora
al 31 de Diciembre de 2015
(pesos)

ETCA-IV-16

TRIMESTRE: CUARTO DE 2015

Código	Descripción del Bien	Valor HISTORICO
	CUERDA FIJA ELASTICA DE 4 PUNTOS C/ELASTICIDAD REGULABLE PARA TRAMPOLIN	10,730.53
	CUERDA FIJA ELASTICA DE 4 PUNTOS C/ELASTICIDAD REGULABLE PARA TRAMPOLIN	10,730.53
31/12/2004	COLCHONES AUXILIARES DE 15 CMS	1,647.36
31/12/2004	COLCHONES AUXILIARES DE 15 CMS	1,647.36
31/12/2004	COLCHONES AUXILIARES DE 15 CMS	1,647.36
31/12/2004	COLCHONES AUXILIARES DE 20 CMS	2,696.40
31/12/2004	COLCHONES AUXILIARES DE 20 CMS	2,696.40
31/12/2004	COLCHONES AUXILIARES DE 20 CMS	2,696.40
31/12/2004	COLCHONETAS PARA SEGURIDAD	17,811.77
31/12/2004	SET DE COLCHONES DE BARRAS PARALELAS	18,720.00
31/12/2004	SET DE COLCHONES PARA ANILLOS	11,905.92
31/12/2004	SET DE COLCHONES PARA BARRA FIJA	11,943.36
31/12/2004	SET DE COLCHONES PARA BARRAS ASIMETRICAS	19,506.24
31/12/2004	SET DE COLCHONES PARA CABALLO	11,905.60
31/12/2004	SET DE COLCHONES PARA CABALLO	15,366.55
31/12/2004	SET DE COLCHONES PARA VIGA DE EQUILIBRIO	11,905.92
	BARRA BAJA DE 5 METROS - ALTURA 20 CMS	9,608.12
	BARRA DE EQUILIBRIO FIG	12,088.72
	BARRA ESPUMA EDUCATIVA	2,289.75
	BARRA ESPUMA EDUCATIVA	2,289.75
	BARRA FIJA DE ALTA COMPETENCIA	8,905.42
	BARRA FIJA DE ENTRENAMIENTO CON CABLES	13,626.38
	BARRAS ASIMETRICAS DE COMPETENCIA	19,177.89
	BARRAS PARALELAS DE ALTA COMPETENCIA	36,832.50
31/12/2004	BARRAS ASIMETRICAS	8,000.00
31/12/2004	BARRAS ASIMETRICAS	8,000.00
31/12/2004	BARRAS PARALELAS	20,180.16
31/12/2004	BARRAS PARALELAS	8,000.00
31/12/2004	BARRAS PARALELAS	8,000.00
31/12/2004	REPUESTOS P/BARRAS ASIMETRICAS	5,420.00
31/12/2004	REPUESTOS P/BARRAS ASIMETRICAS	5,420.00
	JUEGO DE 2 PROTECTORES PARA LOS PIES DE LOS CABALLOS Y BARRAS	1,718.59
	JUEGO DE 2 PROTECTORES PARA LOS PIES DE LOS CABALLOS Y BARRAS	1,718.59
	JUEGO DE 2 PROTECTORES PARA LOS PIES STD DE LOS CABALLOS Y BARRAS	1,718.59
	JUEGO DE 2 PROTECTORES PARA LOS POSTES DE LA BARRA FIJA	1,738.12
	JUEGO DE 4 PROTECTORES PARA BARRAS PARALELAS	3,710.59
	JUEGO DE 4 PROTECTORES PARA LOS POSTES DE LAS BARRAS ASIMETRICAS	4,159.77
	JUEGO DE COLCHONETAS PARA ANILLOS CON 2 PIEZAS 10 M2	17,088.24
	JUEGO DE COLCHONETAS PARA ANILLOS CON 2 PIEZAS 10 M2	15,369.66
	JUEGO DE COLCHONETAS PARA BARRA DE EQUILIBRIO CON 13 COLCHONES 48 M2	79,250.40
	JUEGO DE COLCHONETAS PARA BARRA FIJA CON 4 PIEZAS 24 M2	36,363.78
	JUEGO DE COLCHONETAS PARA BARRAS ASIMETRICAS CON 5 PIEZAS 26 M2	40,289.20
	JUEGO DE COLCHONETAS PARA BARRAS PARALELAS CON 11PIEZAS 36 M2	62,327.52
	JUEGO DE COLCHONETAS PARA SALTO CON 3 PIEZAS (15.60 M2)	23,845.42
	PISTA DE ACROBACIA ESP 15.5 CMS, PLACA DE 2 MTS DE LARGO Y 1.50 DE ANCHO	12,952.98

Sistema Estatal de Evaluación
Relación de Bienes que Componen su Patrimonio
Comision del Deporte del Estado de Sonora
al 31 de Diciembre de 2015
(pesos)

ETCA-IV-16

TRIMESTRE: CUARTO DE 2015

Código	Descripción del Bien	Valor HISTORICO
	PISTA DE ACROBACIA ESP 15.5 CMS, PLACA DE 2 MTS DE LARGO Y 1.50 DE ANCHO	12,952.98
	PISTA DE ACROBACIA ESP 15.5 CMS, PLACA DE 2 MTS DE LARGO Y 1.50 DE ANCHO	12,952.98
	PISTA DE ACROBACIA ESP 15.5 CMS, PLACA DE 2 MTS DE LARGO Y 1.50 DE ANCHO	12,952.98
	PISTA DE ACROBACIA ESP 15.5 CMS, PLACA DE 2 MTS DE LARGO Y 1.50 DE ANCHO	12,952.98
	PISTA DE ACROBACIA ESP 15.5 CMS, PLACA DE 2 MTS DE LARGO Y 1.50 DE ANCHO	12,952.98
	PISTA DE ACROBACIA ESP 15.5 CMS, PLACA DE 2 MTS DE LARGO Y 1.50 DE ANCHO	12,952.98
	PISTA DE ACROBACIA ESP 15.5 CMS, PLACA DE 2 MTS DE LARGO Y 1.50 DE ANCHO	12,952.98
	PISTA DE ACROBACIA ESP 15.5 CMS, PLACA DE 2 MTS DE LARGO Y 1.50 DE ANCHO	12,952.98
	PISTA DE CARRERA DE COMPETENCIA 25 MTS	12,479.30
	PISTA TUMBLING ELASTICIDAD AJUSTABLE - 6 ML	59,354.68
	PISTA TUMBLING ELASTICIDAD AJUSTABLE - 6 ML	59,354.68
	PISTA TUMBLING ELASTICIDAD AJUSTABLE - 6 ML	59,354.68
31/12/2004	PISTA SALTO DE CABALLO	2,400.00
	PLATAFORMA DE ACCESO Y AYUDA PARA APARATOS DE GIMNASIA	11,426.45
	PLATAFORMA DE ACCESO Y AYUDA PARA APARATOS DE GIMNASIA	11,426.45
	PLATAFORMA DE ACCESO Y AYUDA PARA APARATOS DE GIMNASIA	11,426.45
	PLATAFORMA DE ACCESO Y AYUDA PARA APARATOS DE GIMNASIA	11,426.45
	PLATAFORMA DE AYUDA PARA BARRAS PARALELAS	8,081.53
	PLATAFORMA DE SALTO	25,153.90
31/12/2004	AREA DE MANOS LIBRES 12.5 X 12.5	36,000.00
	BOTADOR ELASTICO REGULABLE	7,609.82
	BOTADOR ELASTICO REGULABLE	7,609.82
	BOTADOR ELASTICO REGULABLE	9,315.54
	BOTADOR ELASTICO REGULABLE	9,315.54
	BOTADOR SUAVE	7,643.44
	BOTADOR SUAVE	7,643.44
31/12/2004	BOTADOR STRATUM MARCA AAI	6,755.20
31/12/2004	BOTADORES PARA BRINCAR AZULES	1,760.00
31/12/2004	BOTADORES PARA BRINCAR AZULES	1,760.00
31/12/2004	BOTADORES PARA BRINCAR GRISES	3,788.93
31/12/2004	BOTADORES PARA BRINCAR GRISES	3,788.93
	CABALLO CON ARCOS FIG	24,646.14
	CABALLO DE ARCOS BAJO-CUERPO SINTETICO	12,346.86
	CABALLO DE ARCOS BAJO-CUERPO SINTETICO	12,346.86
31/12/2004	CABALLO CON ARZONES	16,960.00
31/12/2004	CABALLO FORMA NUEVA	11,269.44
31/12/2004	CABALLO PARA SALTO MARCA AAI	23,125.60
31/12/2004	CABALLOS SIN ARZONES	3,200.00
31/12/2004	CABALLOS SIN ARZONES	3,200.00
31/12/2004	CABALLOS SIN ARZONES	3,200.00
31/12/2004	CABALLOS SIN ARZONES	3,200.00
	BALANCIN DE PINO	6,173.40
	BALANCIN DE PINO	6,173.40
	BALANCIN TROMPO	7,340.74
	BALANCIN TROMPO	7,340.74

Sistema Estatal de Evaluación
Relación de Bienes que Componen su Patrimonio
Comision del Deporte del Estado de Sonora
al 31 de Diciembre de 2015
(pesos)

ETCA-IV-16

TRIMESTRE: CUARTO DE 2015

Código	Descripción del Bien	Valor HISTORICO
	BLOQUE FORRADO DE 1000 X 500 X 700	3,053.04
	BLOQUE FORRADO DE 1000 X 500 X 700	3,053.04
	BLOQUE FORRADO DE 1000 X 500 X 700	3,053.04
	BLOQUE FORRADO DE 1000 X 500 X 700	3,053.04
	BLOQUE FORRADO DE 1000 X 500 X 700	3,053.04
	BLOQUE FORRADO DE 500 X 500 X 500 CMS	2,065.30
	BLOQUE FORRADO DE 500 X 500 X 500 CMS	2,065.30
	BLOQUE FORRADO DE 500 X 500 X 500 CMS	2,065.30
	BLOQUE FORRADO DE 500 X 500 X 500 CMS	2,065.30
	BLOQUE FORRADO DE 500 X 500 X 500 CMS	2,065.30
	CINTURON CON CLIPS GIRATORIOS GRAN MODELO	2,761.17
	CINTURON CON CLIPS GIRATORIOS PEQUEÑO MODELO	2,761.17
	CINTURON CON CLIPS GIRATORIOS PEQUEÑO MODELO	2,761.17
12/01/2005	CINTURON DE SEGURIDAD AAI	2,594.40
12/01/2005	CINTURON DE SEGURIDAD AAI	2,594.40
	LONA 420 X 210 CMS (6 X 4 MMS)	47,950.74
	MODULO DE ESPUMA CON FORMA ASIMETRICA	2,200.01
	MODULO DE ESPUMA CON FORMA ASIMETRICA	2,200.01
	SUELO PRACTICABLE DE 14 X 14 MTEROS	277,131.91
31/12/2004	SISTEMA DE SEGURIDAD PARA TRAMPOLIN	18,132.70
01/11/2005	TABLA DE SALTO DE GIMNASIA ARTISTICA	16,652.00
31/12/2004	TRAMPOLIN EURO TRAMP	106,888.46
31/12/2004	TRAMPOLIN GMR	20,000.00
31/12/2004	TRAMPOLIN SALAS	16,000.00
31/12/2004	VIGA DE EQUILIBRIO	17,297.28
31/12/2004	VIGAS DE EQUILIBRIO	4,800.00
31/12/2004	VIGAS DE EQUILIBRIO	4,807.09
06/09/2011	TABLA DE SALTO AAI 407-557	45,937.60
06/09/2011	SUPLEMENTAL LANDING MAT 416-195	22,709.57
06/09/2011	COLCHONETA DE FIJACION AAI 416-547	8,640.00
06/09/2011	TRAMPOLIN EIGHT COIL SPRINT BOARD AAI	8,640.00
06/09/2011	TRAMPOLIN EIGHT COIL SPRINT BOARD AAI	8,640.00
06/09/2011	ZONA CONTORNEADA P/SEGURUIDAD P/ SALTO	6,120.00
06/09/2011	PISTA DE SALTO AAI 416-785	11,760.00
06/09/2011	COLCHONETA LIVIANA DE ENTRENAMIENTO	5,200.00
06/09/2011	PARA MESA DE SALTO AAI 416-084	-
06/09/2011	BARRAS ASIMETRICAS AAI	46,640.00
06/09/2011	ENTRENADOR EN BARRA UNICA AJUSTALE DE	31,824.00
06/09/2011	DESCONECCION RAPIDA CON BASE EN U MU-	-
06/09/2011	JER AAI 407-450	-
06/09/2011	CABALO CON ARZONES DELA SERIE 100	39,928.00
06/09/2011	ENTRENAMIENTO AAI 405-021	-
06/09/2011	COLCHONETAGENERICA PARA CABALLO CON	26,957.60
06/09/2011	ARZONES AAI	-
06/09/2011	BANCO DE ENTRENAMIENTO TAC/10AAI 407-670	3,935.20

Sistema Estatal de Evaluación
Relación de Bienes que Componen su Patrimonio
Comision del Deporte del Estado de Sonora
al 31 de Diciembre de 2015
(pesos)

ETCA-IV-16

TRIMESTRE: CUARTO DE 2015

Código	Descripción del Bien	Valor HISTORICO
06/09/2011	BARRA ORIZONTAL AAI 407-489	31,276.80
06/09/2011	ENTRENADOR DE BARRAUNICA DE BASE EN U	31,477.60
06/09/2011	DE DESENGANCHE RAPIDO HOMBRE 407-455	-
06/09/2011	EURO TRAMP. TRAMPOLIN PAR USO DEPORT.	128,000.00
06/09/2011	ESTRUCTURA DE 520X305X115 CM.CAMA ELAS	-
06/09/2011	TICA DE 426X213 CM.110 RESORTES DE ACERO	-
	HOCKEY	
800-808-001	PORTERIA	960.00
800-808-002	PORTERIA	960.00
800-808-003	PORTERIA	960.00
800-808-004	PORTERIA	960.00
	LEVANTAMIENTO DE PESAS	
22/10/2002	BARRA VARONIL DE 20 KILOS	8,400.80
22/10/2002	BARRA VARONIL DE 20 KILOS	8,400.80
22/10/2002	BARRA VARONIL DE 20 KILOS	8,400.80
22/10/2002	BARRA VARONIL DE 20 KILOS	8,400.80
22/10/2002	BARRA VARONIL DE 20 KILOS	8,400.80
22/10/2002	BARRA VARONIL DE 20 KILOS	8,400.80
22/10/2002	DISCO DE 10 KILOS NEGRO	2,542.27
22/10/2002	DISCO DE 10 KILOS NEGRO	2,542.27
22/10/2002	DISCO DE 10 KILOS NEGRO	2,542.27
22/10/2002	DISCO DE 10 KILOS NEGRO	2,542.27
22/10/2002	DISCO DE 10 KILOS NEGRO	2,542.27
22/10/2002	DISCO DE 10 KILOS NEGRO	2,542.27
22/10/2002	DISCO DE 10 KILOS NEGRO	2,542.27
22/10/2002	DISCO DE 10 KILOS NEGRO	2,542.27
22/10/2002	DISCO DE 10 KILOS NEGRO	2,542.27
22/10/2002	DISCO DE 10 KILOS NEGRO	2,542.27
22/10/2002	DISCO DE 10 KILOS NEGRO	2,542.27
22/10/2002	DISCO DE 10 KILOS NEGRO	2,542.27
22/10/2002	DISCO DE 10 KILOS NEGRO	2,542.27
22/10/2002	DISCO DE 10 KILOS NEGRO	2,542.27
22/10/2002	DISCO DE 10 KILOS NEGRO	2,542.27
22/10/2002	DISCO DE 10 KILOS NEGRO	2,542.27
22/10/2002	DISCO DE 10 KILOS NEGRO	2,542.27
22/10/2002	DISCO DE 10 KILOS NEGRO	2,542.27
22/10/2002	DISCO DE 10 KILOS NEGRO	2,542.27
22/10/2002	DISCO DE 10 KILOS NEGRO	2,542.27
22/10/2002	DISCO DE 15 KILOS AMARILLO	4,220.40
22/10/2002	DISCO DE 15 KILOS AMARILLO	4,220.40
22/10/2002	DISCO DE 15 KILOS AMARILLO	4,220.40

Sistema Estatal de Evaluación
Relación de Bienes que Componen su Patrimonio
Comisión del Deporte del Estado de Sonora
al 31 de Diciembre de 2015
(pesos)

ETCA-IV-16

TRIMESTRE: CUARTO DE 2015

Código	Descripción del Bien	Valor HISTORICO
15/04/2003	DISCOS VERDES DE 10 KILOS	4,604.08
15/04/2003	DISCOS VERDES DE 10 KILOS	4,604.08
15/04/2003	DISCOS VERDES DE 10 KILOS	4,604.08
15/04/2003	DISCOS VERDES DE 10 KILOS	4,604.08
15/04/2003	DISCOS VERDES DE 10 KILOS	4,604.08
15/04/2003	DISCOS VERDES DE 10 KILOS	4,604.08
15/04/2003	DISCOS VERDES DE 10 KILOS	4,604.08
15/04/2003	DISCOS VERDES DE 10 KILOS	4,604.08
15/04/2003	DISCOS VERDES DE 10 KILOS	4,604.08
15/04/2003	DISCOS VERDES DE 10 KILOS	4,604.08
15/04/2003	DISCOS VERDES DE 10 KILOS	4,604.08
15/04/2003	DISCOS VERDES DE 10 KILOS	4,604.08
15/04/2003	DISCOS VERDES DE 10 KILOS	4,604.08
15/04/2003	DISCOS VERDES DE 10 KILOS	4,604.08
15/04/2003	DISCOS VERDES DE 10 KILOS	4,604.08
15/04/2003	DISCOS VERDES DE 10 KILOS	4,604.08
15/04/2003	DISCOS VERDES DE 10 KILOS	4,604.08
15/04/2003	DISCOS VERDES DE 10 KILOS	4,604.08
15/04/2003	DISCOS VERDES DE 10 KILOS	4,604.08
15/04/2003	DISCOS VERDES DE 10 KILOS	4,604.08
15/04/2003	DISCOS VERDES DE 10 KILOS	4,604.08
15/04/2003	DISCOS VERDES DE 10 KILOS	4,604.08
15/04/2003	DISCOS VERDES DE 10 KILOS	4,604.08
14/04/2004	BASCULA ELECTRONICA MARCA NUEVO LEON	6,800.64
14/04/2004	BASCULA ELECTRONICA MARCA NUEVO LEON	6,800.64
31/12/2004	APARATO DUO SQUAD NAUTILUS	784.31
31/12/2004	APARATO PARA ABDOMINALES NAUTILUS	784.31
31/12/2004	APARATO PARA CINTURA NAUTILUS	784.31
31/12/2004	APARATO PARA HOMBROS NAUTILUS	784.31
31/12/2004	APARATO PARA PECHO NAUTILUS	784.31
31/12/2004	APARATO PARA PECHO NAUTILUS	784.31
31/12/2004	APARATO PARA PIERNAS NAUTILUS	784.31
31/12/2004	ARBOL PARA DISCO OLIMPICO	784.31
31/12/2004	BANCA DE HOMBRO	784.31
31/12/2004	BANCA HORIZONTAL PECTORAL	784.31
31/12/2004	BANCA INCLINADA PARA ABDOMINALES	784.31
31/12/2004	BANCA INCLINADA PARA BARRA	784.31
31/12/2004	BANCA LIBRE HORIZONTAL	156.86
31/12/2004	BANCA LIBRE HORIZONTAL	156.86
31/12/2004	BANCA LIBRE HORIZONTAL	156.86
31/12/2004	BANCA LIBRE HORIZONTAL	156.86
31/12/2004	BANCA LIBRE HORIZONTAL	156.86
31/12/2004	BANCA PARA EXTENSION DE PIERNA	784.31
31/12/2004	BANCA PARA PANTORRILLA SENTADO	784.31
31/12/2004	BANCA PREDICADOR	784.31
31/12/2004	BARRA CHICA	65.36
31/12/2004	BARRA CHICA	65.36
31/12/2004	BARRA CHICA	65.36

Sistema Estatal de Evaluación
Relación de Bienes que Componen su Patrimonio
Comision del Deporte del Estado de Sonora
al 31 de Diciembre de 2015
(pesos)

ETCA-IV-16

TRIMESTRE: CUARTO DE 2015

Código	Descripción del Bien	Valor HISTORICO
22/12/2003	DISCO DE METAL DE 5 KGS	116.67
22/12/2003	DISCO DE METAL DE 5 KGS	116.67
31/12/2004	MANCUERNA DE 2 DISCOS DOBLES	261.44
31/12/2004	MANCUERNA DE 2 DISCOS DOBLES	261.44
31/12/2004	MANCUERNA DE 2 DISCOS DOBLES	261.44
31/12/2004	MANCUERNA DE 30 LIBRAS	392.16
31/12/2004	MANCUERNA DE 30 LIBRAS	392.16
31/12/2004	MANCUERNA DE 35 LIBRAS	392.16
31/12/2004	MANCUERNA DE 35 LIBRAS	392.16
31/12/2004	MANCUERNA DE 40 LIBRAS	392.16
31/12/2004	MANCUERNA DE 50 LIBRAS	392.16
31/12/2004	MANCUERNA DE 55 LIBRAS	392.16
31/12/2004	MANCUERNA DE 55 LIBRAS	392.16
31/12/2004	MANCUERNA DE 60 LIBRAS	392.16
31/12/2004	MANCUERNA DE 60 LIBRAS	392.16
31/12/2004	MANCUERNA DE 65 LIBRAS	392.16
31/12/2004	MANCUERNA DE 65 LIBRAS	392.16
31/12/2004	MANCUERNA DE 70 LIBRAS	392.16
31/12/2004	MANCUERNA DE 70 LIBRAS	392.16
31/12/2004	MANCUERNA DE 75 LIBRAS	392.16
31/12/2004	MANCUERNA DE 75 LIBRAS	392.16
31/12/2004	MANCUERNA DE 80 LIBRAS	392.16
31/12/2004	MANCUERNA DE 80 LIBRAS	392.16
22/12/2003	MAQUINA POLEA HORIZONTAL	14,568.20
22/12/2003	MAQUINA POLEA PARA DORSAL	14,568.20
22/12/2003	MULTIESTACIONES	162,039.60
31/12/2004	PREDICADORES PARADOS	392.16
31/12/2004	PREDICADORES PARADOS	392.16
22/12/2003	RACK DE SENTADILLAS	9,706.17
22/12/2003	RACK DE SENTADILLAS	9,706.17
31/12/2004	RACK PARA BARRA STD	784.31
31/12/2004	RACK PARA BARRA STD	392.16
31/12/2004	RACK PARA BARRA STD	392.16
31/12/2004	RACK PARA MANCUERNAS	784.31
31/12/2004	RACK PARA MANCUERNAS	784.31
31/12/2004	REMO ESPALDA	784.31
31/12/2004	SENTADILLA	784.31
22/12/2003	SILLA ROMANA	2,760.00
31/12/2004	SILLA ROMANA	784.31
20/05/2009	BARRA DE COMPETENCIA MARCA WERKSAN	16,095.40
20/05/2009	BARRA DE COMPETENCIA MARCA WERKSAN	16,095.40
20/05/2009	BARRA DE COMPETENCIA MARCA WERKSAN	16,095.40
20/05/2009	BARRA DE COMPETENCIA MARCA WERKSAN	16,095.50
27/07/2010	BARRAS DE ENTRENAMIENTO P/ MUJER 15KG	47,021.65
27/07/2010	BARRAS DE ENTRENAMIENTO P/HOMBRE 20KG	47,021.65

Sistema Estatal de Evaluación
Relación de Bienes que Componen su Patrimonio
Comision del Deporte del Estado de Sonora
al 31 de Diciembre de 2015
(pesos)

ETCA-IV-16

TRIMESTRE: CUARTO DE 2015

Código	Descripción del Bien	Valor HISTORICO
27/07/2010	SOPORTES DE METAL AJUSTABLE TS-120	125,391.05
27/07/2010	MASCARAS DE 350 NEWTONS DE PROTEC. ESGRIMA	31,347.76
27/07/2010	PORTADISCOS DE METAL WERKSAN	47,021.65
23/10/2010	PARTIDA 214 TARIMAS DE COMP. CWP-01	23,111.65
23/10/2010	PARTIDA 217 BANCOS DE ENTRENAMIENTO	231,116.49
23/10/2010	(PULLINGBOXES) AUTOAJUSTABLES A	11,555.82
23/10/2010	DIFERENTES ALTURAS MARCA WESAKA MODELO WG360 SEGÚN LPN 55070038-002-10	11,555.82
	LUCHAS ASOCIADAS	
10/02/2004	PISO MODULAR DE 2.00 X 1.00 X 0.50	134,642.00
20/05/2009	COLCHON MODULAR	114,034.00
	TIRO CON ARCO	
29/12/2003	ARCO COMPUESTO, HOYT ULTRAMAG DERECHO RAMAS XT 2000	4,178.81
29/12/2003	ARCO COMPUESTO, HOYT ULTRAMAG DERECHO RAMAS XT 2000	4,178.81
29/12/2003	ARCO COMPUESTO, HOYT ULTRAMAG DERECHO RAMAS XT 2000	4,178.81
29/12/2003	ARCO COMPUESTO, HOYT ULTRAMAG DERECHO RAMAS XT 2000	4,178.81
29/12/2003	ARCO COMPUESTO, HOYT ULTRAMAG DERECHO RAMAS XT 2000	4,178.81
29/12/2003	ARCO COMPUESTO, HOYT ULTRAMAG DERECHO RAMAS XT 2000	4,178.81
29/12/2003	ARCO COMPUESTO, HOYT ULTRAMAG DERECHO RAMAS XT 2000	4,178.81
29/12/2003	ARCO COMPUESTO, HOYT ULTRAMAG DERECHO RAMAS XT 2000	4,178.81
29/12/2003	ARCO COMPUESTO, HOYT ULTRAMAG TARGET RAMAS XT 2000	4,178.81
29/12/2003	ARCO COMPUESTO, HOYT ULTRAMAG TARGET RAMAS XT 2000	4,178.81
29/12/2003	ARCO COMPUESTO, HOYT ULTRAMAG TARGET RAMAS XT 2000	4,178.81
28/12/2005	ARCO PARA PRINCIPIANTE HOYT DE 66" Y 34 LIBRAS	4,559.06
28/12/2005	ARCO PARA PRINCIPIANTE HOYT DE 68" Y 34 LIBRAS	4,559.06
28/12/2005	ARCO PARA PRINCIPIANTE HOYT DE 68" Y 34 LIBRAS	4,559.06
28/12/2005	ARCO PARA PRINCIPIANTE HOYT DE 70" Y 34 LIBRAS	4,559.06
28/12/2005	ARCO PARA PRINCIPIANTE HOYT DE 70" Y 36 LIBRAS	4,559.06
29/12/2003	MANERAL AEROTEC DERECHO DE 25"	4,234.53
29/12/2003	MANERAL AEROTEC DERECHO DE 25"	4,234.53
29/12/2003	MANERAL AEROTEC DERECHO DE 25"	4,234.53
29/12/2003	MANERAL AEROTEC DERECHO DE 25"	4,234.53
29/12/2003	MANERAL DERECHO 23" HOYT MATRIX	3,398.77
29/12/2003	MANERAL DERECHO 23" HOYT MATRIX	3,398.77
29/12/2003	MANERAL DERECHO 23" HOYT MATRIX	3,398.77
29/12/2003	MANERAL DERECHO 25" HOYT AEROTEC	4,234.53
29/12/2003	MANERAL DERECHO 25" HOYT AEROTEC	4,234.53
29/12/2003	MANERAL DERECHO 25" HOYT AEROTEC	4,234.53
29/12/2003	MANERAL DERECHO 25" HOYT MATRIX	3,398.77
29/12/2003	MANERAL DERECHO 25" HOYT MATRIX	3,398.77
29/12/2003	MANERAL DERECHO 25" INFINITY	4,869.71
29/12/2003	MANERAL DERECHO 25" INFINITY	4,869.71
28/12/2005	MANERAL DERECHO DE 25 PLG, TIPO NX EXPERT W&W	7,741.80
29/12/2003	MANERAL IZQUIERDO 23" HOYT MATRIX	3,398.77
29/12/2003	MIRA "SURE LOC CHILENGER 550"	1,321.09
29/12/2003	MIRA "SURE LOC CHILENGER 550"	1,321.09
29/12/2003	MIRA "SURE LOC CHILENGER 550"	1,321.09

Sistema Estatal de Evaluación
Relación de Bienes que Componen su Patrimonio
Comision del Deporte del Estado de Sonora
al 31 de Diciembre de 2015
(pesos)

ETCA-IV-16

TRIMESTRE: CUARTO DE 2015

Código		Descripción del Bien	Valor HISTORICO
	29/12/2003	MIRA "SURE LOC CHILENGER 550"	1,321.09
	29/12/2003	MIRA "SURE LOC CHILENGER 550"	1,321.09
	29/12/2003	MIRA "SURE LOC CHILENGER 550"	1,321.09
	29/12/2003	MIRA "SURE LOC CHILENGER 550"	1,321.09
	29/12/2003	MIRA "SURE LOC CHILENGER 550"	1,321.09
	29/12/2003	MIRA "SURE LOC CHILENGER 550"	1,321.09
	29/12/2003	MIRA DE ALUMINIO DUAL CLICK STD SHIBUYA	1,270.88
	29/12/2003	MIRA DE ALUMINIO DUAL CLICK STD SHIBUYA	1,270.88
	29/12/2003	MIRA DE ALUMINIO DUAL CLICK STD SHIBUYA	1,270.88
	29/12/2003	MIRA DE ALUMINIO DUAL CLICK STD SHIBUYA	1,270.88
	29/12/2003	MIRA DE ALUMINIO DUAL CLICK STD SHIBUYA	1,270.88
	29/12/2003	MIRA DE ALUMINIO DUAL CLICK STD SHIBUYA	1,270.88
	29/12/2003	MIRA DE ALUMINIO DUAL CLICK STD SHIBUYA	1,270.88
	29/12/2003	MIRA DE ALUMINIO DUAL CLICK STD SHIBUYA	1,270.88
	29/12/2003	MIRA DE ALUMINIO DUAL CLICK STD SHIBUYA	1,270.88
	29/12/2003	MIRA DE ALUMINIO DUAL CLICK STD SHIBUYA	1,270.88
	29/12/2003	MIRA DE ALUMINIO DUAL CLICK STD SHIBUYA	1,270.88
	29/12/2003	MIRA DUAL CLICK SHIBUYA	2,095.76
	29/12/2003	MIRA DUAL CLICK SHIBUYA	2,095.76
	29/12/2003	MIRA DUAL CLICK SHIBUYA	2,095.76
	29/12/2003	MIRA DUAL CLICK SHIBUYA	2,095.76
	29/12/2003	MIRA PLATEADA SURE LOC QUEST X SILVER	2,256.76
	29/12/2003	MIRA PLATEADA SURE LOC QUEST X SILVER	2,256.76
	29/12/2003	MIRA QUEST XBLACK DERECHA SURE LOC	2,256.76
	29/12/2003	MIRA QUEST XBLACK DERECHA SURE LOC	2,256.76
	29/12/2003	MIRA QUEST XBLACK DERECHA SURE LOC	2,256.76
	29/12/2003	MIRA QUEST XBLACK DERECHA SURE LOC	2,256.76
	29/12/2003	RAMA SINERZY FLIGHT SYSTEM 66 32 LIBRAS	4,942.47
	29/12/2003	RAMA SINERZY FLIGHT SYSTEM 68 38 LIBRAS	4,942.47
	28/12/2005	RAMAS CHICAS DE 36 LBS SISTEMA DE MONTAJE DOVE TAIL PARA MATRIX	7,053.64
	29/12/2003	RAMAS G3 MEDIANAS 68 X 38 HOYT	4,345.97
	29/12/2003	RAMAS G3 MEDIANAS 68 X 40 HOYT	4,345.97
	29/12/2003	RAMAS G3 MEDIANAS 68 X 40 HOYT	4,345.97
	29/12/2003	RAMAS G3 MEDIANAS 68 X 42 HOYT	4,345.97
	28/12/2005	RAMAS MEDIANAS DE 36 LBS TECNOLOGIA HONEY COMB	7,741.80
	29/12/2003	RAMAS SINERZY FLIGHT SYSTEM 68 42 LIBRAS	4,942.47
	29/12/2003	RAMAS SINERZY FLIGHT SYSTEM 68 42 LIBRAS	4,942.47
	29/12/2003	RAMAS SYNERZY FLIGHT 68 X 36 HOYT	4,949.94
	29/12/2003	RAMAS VECTOR CORTAS 66 X 30 HOYT	3,733.07
	29/12/2003	RAMAS VECTOR CORTAS 66 X 32 HOYT	3,733.07
	29/12/2003	RAMAS VECTOR CORTAS 66 X 32 HOYT	3,733.07
	29/12/2003	RAMAS VECTOR CORTAS 66 X 34 HOYT	3,733.07
	29/12/2003	RAMAS VECTOR LARGAS 70 X 16 HOYT	3,733.07
	29/12/2003	RAMAS VECTOR LARGAS 70 X 16 HOYT	3,733.07
	29/12/2003	RAMAS VECTOR LARGAS 70 X 38 HOYT	3,733.07
	12/04/2004	TIMERS	28,317.60

**Sistema Estatal de Evaluación
Relación de Bienes que Componen su Patrimonio
Comision del Deporte del Estado de Sonora
al 31 de Diciembre de 2015
(pesos)**

ETCA-IV-16

TRIMESTRE: CUARTO DE 2015

Código		Descripción del Bien	Valor HISTORICO
	15/04/2010	SOPORTE P/PARAPETO DE ARQUERIA DE MADERA	15,312.00
	TKD		
	12/01/2010	SIST, DE CONTEO DE PUNTOS	26,912.00
	TIRO DEPORTIVO		
	18/12/2003	COMPRESOR DE AIRE AIR MAX	16,880.16
	14/04/2009	MAQUINA TRANSPORTADORA DE DIANAS RIKA SYDNEY	4,508.00
	14/04/2009	MAQUINA TRANSPORTADORA DE DIANAS RIKA SYDNEY	4,508.00
	14/04/2009	MAQUINA TRANSPORTADORA DE DIANAS RIKA SYDNEY	4,508.00
	14/04/2009	MAQUINA TRANSPORTADORA DE DIANAS RIKA SYDNEY	4,508.00
	14/04/2009	MAQUINA TRANSPORTADORA DE DIANAS RIKA SYDNEY	4,508.00
	14/04/2009	MAQUINA TRANSPORTADORA DE DIANAS RIKA SYDNEY	4,508.00
	14/04/2009	MAQUINA TRANSPORTADORA DE DIANAS RIKA SYDNEY	4,508.00
	14/04/2009	MAQUINA TRANSPORTADORA DE DIANAS RIKA SYDNEY	4,508.00
	14/04/2009	MAQUINA TRANSPORTADORA DE DIANAS RIKA SYDNEY	4,508.00
	14/04/2009	MAQUINA TRANSPORTADORA DE DIANAS RIKA SYDNEY	4,508.00
	14/04/2009	MAQUINA TRANSPORTADORA DE DIANAS RIKA SYDNEY	4,508.00
	14/04/2009	MAQUINA TRANSPORTADORA DE DIANAS RIKA SYDNEY	4,508.00
	18/12/2003	MAQUINAS PORTA BLANCOS	3,491.40
	18/12/2003	MAQUINAS PORTA BLANCOS	3,491.40
	18/12/2003	MAQUINAS PORTA BLANCOS	3,491.40
	18/12/2003	MAQUINAS PORTA BLANCOS	3,491.40
	18/12/2003	MAQUINAS PORTA BLANCOS	3,491.40
	18/12/2003	MAQUINAS PORTA BLANCOS	3,491.40
	18/12/2003	MAQUINAS PORTA BLANCOS	3,491.40
	18/12/2003	MAQUINAS PORTA BLANCOS	3,491.40
	18/12/2003	MAQUINAS PORTA BLANCOS	3,491.40
	18/12/2003	MAQUINAS PORTA BLANCOS	3,491.40
	18/12/2003	MAQUINAS PORTA BLANCOS	3,491.40
	18/12/2003	MAQUINAS PORTA BLANCOS	3,491.40
	18/12/2003	MAQUINAS PORTA BLANCOS	3,491.40
	18/12/2003	MAQUINAS PORTA BLANCOS	3,491.40
	18/12/2003	MAQUINAS PORTA BLANCOS	3,491.40
	18/12/2003	MAQUINAS PORTA BLANCOS	3,491.40
	18/12/2003	MAQUINAS PORTA BLANCOS	3,491.40
	18/12/2003	MAQUINAS PORTA BLANCOS	3,491.40
	18/12/2003	PISTOLA DE AIRE COMPRIMIDO	12,244.28
	18/12/2003	PISTOLA DE AIRE COMPRIMIDO	12,244.28
	18/12/2003	PISTOLA DE AIRE COMPRIMIDO	12,244.28

Sistema Estatal de Evaluación
Relación de Bienes que Componen su Patrimonio
Comision del Deporte del Estado de Sonora
al 31 de Diciembre de 2015
(pesos)

ETCA-IV-16

TRIMESTRE: CUARTO DE 2015

Código	Descripción del Bien	Valor HISTORICO
300-301-009	SPIROMETRO	22,816.00
300-301-010	COMPRESORA ELECTRICA	17,086.24
300-301-012	ELECTROCARDIOGRAFO ECG, WELSH ALLYN AT-1	52,970.84
300-301-013	MAQUINA PARA HACER HIELOS	16,891.20
300-301-014	TINA DE HIDROMASAGE GRANDE	64,400.00
300-301-015	PIEZA DE MANO DE ALTA Y BAJA VELOCIDAD	1,937.52
300-301-016	PIEZA DE MANO DE ALTA Y BAJA VELOCIDAD	1,937.52
300-301-017	ESTUCHE DE DIAGNOSTICO WELCH ALLYN	4,248.19
300-301-018	BAÑO SAUNA PREFABRICADO FINLANDIA	55,337.60
300-301-028	ANTROPOMETRO LAFAYETTE 60	2,596.01
300-301-029	PLICOMETRO SKINDEX SM 1000	5,909.99
300-301-030	CARDIOCOACH	51,704.00
300-301-031	ELECTROCARDIOGRAFO WELCH ALLYN	20,791.42
24/11/2010	RUEDA PARA HOMBRO,TUBO DE ACERO CAL 18	7,015.68
24/11/2010	LASER DIODO DE830 MARCA LASERPULSE	53,824.00
24/11/2010	ULTRASONIDO MARCA SONOPULSEIII	23,664.00
24/11/2010	CAMA PARA MASAJE PLEGABLE	5,011.20
24/11/2010	CAMA PARA MASAJE PLEGABLE	5,011.20
24/11/2010	BANDA CAMINADORA P/REAB. MARCA PIONNER	13,084.80
24/11/2010	BANDA CAMINADORA P/REAB. MARCA PIONNER	13,084.80
24/11/2010	MULETAS AJUSTABLES ALUMINIO 1"	2,111.20
24/11/2010	ESCALERA DE DEDOS ,MADERADE 1.60X6CMS	1,559.04
24/11/2010	BICICLETA ESTACIONARIA HIPOWER	19,116.80
24/11/2010	BICICLETA ESTACIONARIA HIPOWER	19,116.80
24/11/2010	BICICLETA ESTACIONARIA HIPOWER	19,116.80
24/11/2010	BICICLETA ESTACIONARIA HIPOWER	19,116.80
24/11/2010	ESTETOSCOPIO LITTMANCLASSSIC II	1,763.20
24/11/2010	ESTETOSCOPIO WELCH ALLYN ADULTO	1,392.00
24/11/2010	ESTETOSCOPIO WELCH ALLYN ADULTO	1,392.00
31/12/2010	MESAS RODANTES	3,093.02
31/12/2010	MESAS RODANTES	3,093.02
31/12/2010	MESAS RODANTES	3,093.02
26/05/2011	CAMA DE MASAJE,ALTURA AJUSTABLE	2,598.40
27/04/2013	CAMA DE MASAJE,ALTURA AJUSTABLE	2,479.20
CDES/R-010-MEX	Mobiliario y equipo de Oficina	730,714.92
100-113-019	ESCRITORIO	2,879.10
100-123-091	SILLA PARA ESCRITORIO	863.11
	SILLON EJECUTIVO	3,289.23
100-120-077	MESA CIRCULAR DE 1.20 METROS	2,887.65
100-133-010	MUEBLE DE 2 PUERTAS PARA T.V.	5,019.75
100-117-002	ARCHIVERO DE 4 GAVETAS	2,953.89
100-102-020	ARCHIVERO DE 4 GAVETAS MELAMINA C/LLAVE	3,335.81
100-109-006	CREDENZA EJECUTIVA LINEA V.L. DE 180 X 50	2,427.08
100-109-007	CREDENZA EJECUTIVA LINEA V.L. DE 180 X 50	2,427.08

Sistema Estatal de Evaluación
Relación de Bienes que Componen su Patrimonio
Comision del Deporte del Estado de Sonora
al 31 de Diciembre de 2015
(pesos)

ETCA-IV-16

TRIMESTRE: CUARTO DE 2015

Código	Descripción del Bien	Valor HISTORICO
100-109-004	CREDENZA EJECUTIVA LINEA V.L. DE 180 X 50	2,427.08
100-113-054	ESCRITORIO EJECUTIVO	3,403.08
100-113-049	ESCRITORIO EJECUTIVO LINEA V.L. 180 X 80	3,403.08
100-113-023	ESCRITORIO EJECUTIVO LINEA V.L. 180 X 80	3,403.08
	ESCRITORIO SECRETARIAL	12,223.35
100-113-003	ESCRITORIO SECRETARIAL	1,763.64
100-113-004	ESCRITORIO SECRETARIAL	1,763.64
100-113-052	ESCRITORIO SECRETARIAL LINEA V.L. DE 120 X 60	1,763.64
100-113-020	ESCRITORIO SECRETARIAL LINEA V.L. DE 120 X 60	1,763.64
100-113-048	ESCRITORIO SECRETARIAL LINEA V.L. DE 120 X 60	1,763.64
100-113-042	ESCRITORIO SECRETARIAL LINEA V.L. DE 120 X 60	1,763.64
100-117-004	LIBRERO DE MELAMINA COLOR ROBLE	1,927.17
100-117-003	LIBRERO DE MELAMINA COLOR ROBLE	1,927.17
100-123-284	SILLA PARA TRABAJO PESADO	1,912.68
100-123-083	SILLA PARA VISITANTES DE TELA	579.60
100-123-084	SILLA PARA VISITANTES DE TELA	579.60
100-123-193	SILLA PARA VISITANTES DE TELA	579.60
100-123-433	SILLA PARA VISITANTES DE TELA	579.60
100-123-088	SILLA SECRETARIAL COLOR NEGRO	717.26
100-123-089	SILLA SECRETARIAL COLOR NEGRO	717.26
100-124-007	SILLON EJECUTIVO MODELO 9100	2,875.23
100-124-010	SILLON EJECUTIVO MODELO 9100	2,875.23
100-124-005	SILLON EJECUTIVO MODELO 9100	2,875.23
100-124-006	SILLON EJECUTIVO MODELO 9100	2,875.23
100-102-004	ARCHIVERO METALICO DE 3 GAVETAS	2,612.34
100-117-002	LIBRERO DE MELAMINA COLOR ROBLE	1,927.17
100-120-075	MESA DE TRABAJO DE 1.50 X 0.73	931.50
100-120-082	MESA REDONDA DE 1.20 METROS	1,345.50
100-124-012	SILLON MARCA MULHER	1,014.30
100-109-009	CREDENZA DE CAOBA DE 1.80	4,057.20
100-102-010	ARCHIVERO	3,224.54
100-102-001	ARCHIVERO	3,224.54
100-102-002	ARCHIVERO DE 2 GAVETAS	1,799.35
100-102-003	ARCHIVERO METALICO	2,459.16
100-133-099	ENMICADORA DE CALOR DOCUSIL 95	2,979.14
100-133-020	LECTOR METROLOGIC MODELO MS-6520	4,727.88
100-132-004	BANCA DE 3 PLAZAS	1,433.48
100-132-005	BANCA DE 3 PLAZAS	1,433.48
100-133-011	CONJUNTO EJECUTIVO CON LIBRERO	7,027.65
100-133-006	CONJUNTO MULTI PARA 4 PERSONAS	5,944.78
100-133-006	CONJUNTO MULTI PARA 4 PERSONAS	5,944.78
100-133-006	CONJUNTO MULTI PARA 4 PERSONAS	5,944.78
100-133-006	CONJUNTO MULTI PARA 4 PERSONAS	5,944.78
100-133-007	CONJUNTO SECRETARIAL	4,010.63
100-133-008	CONJUNTO SECRETARIAL	4,010.63

Sistema Estatal de Evaluación
Relación de Bienes que Componen su Patrimonio
Comision del Deporte del Estado de Sonora
al 31 de Diciembre de 2015
(pesos)

ETCA-IV-16

TRIMESTRE: CUARTO DE 2015

Código	Descripción del Bien	Valor HISTORICO
100-133-009	CONJUNTO SECRETARIAL	4,010.63
100-120-011	MESA DE JUNTAS TIPO HERRADURA	1,962.19
100-120-012	MESA DE JUNTAS TIPO HERRADURA	1,962.19
100-120-013	MESA DE JUNTAS TIPO HERRADURA	1,962.19
100-120-014	MESA DE JUNTAS TIPO HERRADURA	1,962.19
100-120-015	MESA DE JUNTAS TIPO HERRADURA	1,962.19
100-120-016	MESA DE JUNTAS TIPO HERRADURA	1,962.19
100-127-001	MODULO DE RECEPCION	8,938.26
100-133-004	MODULO PARA 2 PERSONAS	15,441.17
100-133-004	MODULO PARA 2 PERSONAS	15,441.17
100-133-004	MODULO PARA 2 PERSONAS	15,441.17
100-133-004	MODULO PARA 2 PERSONAS	15,441.17
100-123-439	SILLA SECRETARIAL COLOR NEGRO	662.40
100-123-438	SILLA SECRETARIAL COLOR NEGRO	662.40
100-123-009	SILLA SEMI EJECUTIVA	688.28
100-123-010	SILLA SEMI EJECUTIVA	688.28
100-123-005	SILLA SEMI EJECUTIVA	688.28
100-123-008	SILLA SEMI EJECUTIVA	688.28
100-123-199	SILLA SEMI EJECUTIVA	688.28
100-123-200	SILLA SEMI EJECUTIVA	688.28
100-123-201	SILLA SEMI EJECUTIVA	688.28
100-123-202	SILLA SEMI EJECUTIVA	688.28
100-123-203	SILLA SEMI EJECUTIVA	688.28
100-123-204	SILLA SEMI EJECUTIVA	688.28
100-123-205	SILLA SEMI EJECUTIVA	688.28
100-123-206	SILLA SEMI EJECUTIVA	688.28
100-123-207	SILLA SEMI EJECUTIVA	688.28
100-124-013	SILLON EJECUTIVO CON RESPALDO	1,542.15
100-133-094	CONJUNTO EJECUTIVO CON LIBRERO	7,027.65
100-123-440	SILLON DE TELA	1,442.79
100-123-441	SILLON DE TELA	1,442.79
100-102-021	ARCHIVERO METALICO DE 4 GAVETAS T/O COLOR ARENA	2,985.98
100-102-022	ARCHIVERO METALICO DE 4 GAVETAS T/O COLOR ARENA	2,985.98
100-102-023	ARCHIVERO METALICO DE 4 GAVETAS T/O COLOR ARENA	2,985.98
100-102-024	ARCHIVERO METALICO DE 4 GAVETAS T/O COLOR ARENA	2,985.98
100-126-001	VITRINA VERTICAL	4,500.00
100-126-016	VITRINA PARA INFORMACION	3,522.83
100-133-019	RELOJ CHECADOR P/100 EMPLEADOS	3,824.10
100-117-007	MODULO LIBRERO DE 2.10 X 0.30	5,827.05
200-225-001	REFRIGERADOR DOMESTICO	1,564.27
200-225-002	REFRIGERADOR DOMESTICO	1,564.27
100-133-028	BARRA DE TRABAJO DE 5.70 X 0.60	6,727.50
100-133-026	CONJUNTO SEMI EJECUTIVO	3,260.25
100-133-027	CONJUNTO SEMI EJECUTIVO	3,260.25
100-133-029	CONJUNTO SEMI EJECUTIVO	3,312.00

Sistema Estatal de Evaluación
Relación de Bienes que Componen su Patrimonio
Comision del Deporte del Estado de Sonora
al 31 de Diciembre de 2015
(pesos)

ETCA-IV-16

TRIMESTRE: CUARTO DE 2015

Código	Descripción del Bien	Valor HISTORICO
100-133-024	CONJUNTO SEMI EJECUTIVO DE MELAMINA	3,260.25
100-133-023	CONJUNTO SEMI EJECUTIVO DE MELAMINA	3,260.25
100-133-025	CONJUNTO SEMI EJECUTIVO DE MELAMINA	3,260.25
100-115-122	GABINETE EMPOTRABLE	1,267.88
100-115-123	GABINETE EMPOTRABLE	1,267.88
100-115-120	GABINETE EMPOTRABLE	1,552.50
100-115-121	GABINETE EMPOTRABLE	1,552.50
100-115-114	GABINETE EMPOTRABLE	1,267.88
100-115-115	GABINETE EMPOTRABLE	1,267.88
100-115-116	GABINETE EMPOTRABLE	1,267.88
100-115-117	GABINETE EMPOTRABLE	1,267.88
100-115-118	GABINETE EMPOTRABLE	1,267.88
100-115-119	GABINETE EMPOTRABLE	1,267.88
100-120-076	MESA DE TRABAJO DE 0.80 X 0.60 X 0.75	1,293.75
100-120-083	MESA DE TRABAJO DE 0.80 X 0.60 X 0.75	1,293.75
100-115-113	MODULO DE TRABAJO PARA 6 PERSONAS	5,175.00
100-115-113	MODULO DE TRABAJO PARA 6 PERSONAS	5,175.00
100-115-113	MODULO DE TRABAJO PARA 6 PERSONAS	5,175.00
100-115-113	MODULO DE TRABAJO PARA 6 PERSONAS	5,175.00
100-115-113	MODULO DE TRABAJO PARA 6 PERSONAS	5,175.00
100-115-113	MODULO DE TRABAJO PARA 6 PERSONAS	5,175.00
100-123-274	SILLA DE TRABAJO COLOR NEGRO	1,190.25
100-123-070	SILLA DE TRABAJO COLOR NEGRO	1,190.25
100-123-064	SILLA DE TRABAJO COLOR NEGRO	1,190.25
100-123-069	SILLA DE TRABAJO COLOR NEGRO	1,190.25
100-123-066	SILLA DE TRABAJO COLOR NEGRO	1,190.25
100-123-071	SILLA DE TRABAJO COLOR NEGRO	1,190.25
100-123-275	SILLA DE TRABAJO COLOR NEGRO	1,190.25
100-123-276	SILLA DE TRABAJO COLOR NEGRO	1,190.25
100-123-277	SILLA DE TRABAJO COLOR NEGRO	1,190.25
100-123-422	SILLA DE TRABAJO COLOR NEGRO	1,190.25
100-123-423	SILLA DE TRABAJO COLOR NEGRO	1,190.25
100-123-072	SILLA DE TRABAJO COLOR NEGRO	1,190.25
100-123-423	SILLA DE TRABAJO COLOR NEGRO	1,190.25
100-123-272	SILLA DE TRABAJO COLOR NEGRO	1,190.25
100-123-273	SILLA DE TRABAJO COLOR NEGRO	1,190.25
100-123-067	SILLA DE TRABAJO COLOR NEGRO	1,190.25
100-123-442	SILLON EJECUTIVO RESPALDO ALTO	3,053.25
100-133-015	RELOJ CHECADOR AMANO	3,599.10
100-133-016	RELOJ CHECADOR AMANO	4,129.65
100-133-100	ESTANTE PARA ARCHIVAR METALICO	1,219.23
100-133-101	ESTANTE PARA ARCHIVAR METALICO	1,219.23
100-133-102	ESTANTE PARA ARCHIVAR METALICO	1,219.23
100-133-103	ESTANTE PARA ARCHIVAR METALICO	1,219.23
100-133-104	ESTANTE PARA ARCHIVAR METALICO	1,219.23

Sistema Estatal de Evaluación
Relación de Bienes que Componen su Patrimonio
Comision del Deporte del Estado de Sonora
al 31 de Diciembre de 2015
(pesos)

ETCA-IV-16

TRIMESTRE: CUARTO DE 2015

Código	Descripción del Bien	Valor HISTORICO
100-133-105	ESTANTE PARA ARCHIVAR METALICO	1,219.23
100-133-106	ESTANTE PARA ARCHIVAR METALICO	1,219.23
100-133-107	ESTANTE PARA ARCHIVAR METALICO	1,219.23
100-133-108	ESTANTE PARA ARCHIVAR METALICO	1,468.46
100-133-109	ESTANTE PARA ARCHIVAR METALICO	1,468.46
100-133-110	ESTANTE PARA ARCHIVAR METALICO	1,468.46
100-133-111	ESTANTE PARA ARCHIVAR METALICO	1,468.46
100-133-112	ESTANTE PARA ARCHIVAR METALICO	1,468.46
100-133-113	ESTANTE PARA ARCHIVAR METALICO	1,468.46
100-133-114	ESTANTE PARA ARCHIVAR METALICO	1,468.46
100-133-115	ESTANTE PARA ARCHIVAR METALICO	1,468.46
100-133-116	ESTANTE PARA ARCHIVAR METALICO	1,468.46
100-133-117	ESTANTE PARA ARCHIVAR METALICO	1,468.46
100-133-093	ARCHIVERO VERTICAL DE 3 GAVETAS T/O	6,572.25
100-113-073	ESCRITORIO DE 120 X 60 X 75	5,175.00
100-113-074	ESCRITORIO DE 120 X 60 X 75	5,175.00
100-133-118	GABINETE COLGANTE A MURO DE 80 X35 X40	2,261.48
100-133-119	GABINETE COLGANTE A MURO DE 80 X35 X40	2,261.48
100-120-089	MESA DE TRABAJO DE 120 X 60 X 75 COLOR CAOBA	2,333.93
100-123-442	BANCA VISITANTE DE 3 PLAZAS	2,691.00
100-123-443	ESCRITORIO RECTANGULAR DE 120X60X75	5,175.00
100-123-444	ESCRITORIO RECTANGULAR DE 120X60X75	5,175.00
100-123-445	ESCRITORIO RECTANGULAR DE 120X60X75	5,175.00
100-123-446	LIBRERO A PISO ABIERTO DE 80X40X185 CMS	1,863.00
100-123-447	LIBRERO A PISO ABIERTO DE 80X40X185 CMS	1,863.00
100-123-448	LIBRERO A PISO ABIERTO DE 80X40X185 CMS	1,863.00
100-123-449	LIBRERO A PISO ABIERTO DE 80X40X185 CMS	1,863.00
100-123-450	MODULO DE RECEPCION EN L DE 220X6X75X115 CMS	6,727.50
100-123-451	MODULO SEMIEJECUTIVO RECTANGULAR DE 160X70X75	5,692.50
100-123-452	MODULO SEMIEJECUTIVO RECTANGULAR DE 160X70X75	5,692.50
100-123-453	SILLA OPERATIVA USO PESADO MODELO 2101 B	1,759.50
100-123-454	SILLA OPERATIVA USO PESADO MODELO 2101 B	1,759.50
100-123-455	SILLA OPERATIVA USO PESADO MODELO 2101 B	1,759.50
100-123-456	SILLA OPERATIVA USO PESADO MODELO 2101 B	2,070.00
100-123-457	SILLA OPERATIVA USO PESADO MODELO 2101 B	2,070.00
100-123-458	SILLA OPERATIVA USO PESADO MODELO 2101 B	1,759.50
100-133-133	ESTANTE METALICO	1,370.34
100-133-134	ESTANTE METALICO	1,370.34
100-133-135	ESTANTE METALICO	1,370.34
100-133-136	ESTANTE METALICO	1,370.34
100-133-137	ESTANTE METALICO	1,370.34
100-133-138	ESTANTE METALICO	1,370.34
100-133-139	ESTANTE METALICO	1,370.34
100-133-140	ESTANTE METALICO	1,370.34
100-133-141	ESTANTE METALICO	1,370.34

Sistema Estatal de Evaluación
Relación de Bienes que Componen su Patrimonio
Comision del Deporte del Estado de Sonora
al 31 de Diciembre de 2015
(pesos)

ETCA-IV-16

TRIMESTRE: CUARTO DE 2015

Código	Descripción del Bien	Valor HISTORICO
100-133-142	ESTANTE METALICO	1,370.34
100-133-143	ESTANTE METALICO	1,370.34
100-133-144	ESTANTE METALICO	1,370.34
100-133-145	ESTANTE METALICO	1,370.34
100-133-146	ESTANTE METALICO	1,370.34
100-133-147	ESTANTE METALICO	1,370.34
100-133-148	ESTANTE METALICO	1,370.34
100-133-149	ESTANTE METALICO	1,370.34
100-133-150	ESTANTE METALICO	1,370.34
100-133-151	ESTANTE METALICO	1,370.34
100-133-152	ESTANTE METALICO	1,370.34
100-133-153	ESTANTE METALICO	1,370.34
02/03/2009	MESAS PLEGABLE 1.83MTS LIFETIME	5,810.08
12/01/2010	SILLA EJECUTIVA DE PIEL	716.27
12/01/2010	SILLA EJECUTIVA DE PIEL	716.27
22/01/2010	SILLA BOSTON BLANCA	2,138.40
13/02/2010	SILLA PLEGABLE NEGRA	8,541.00
03/02/2010	SILLA EJECUTIVA DE PIEL P/ESCRITORIO	1,305.00
29/06/2010	SILLA PLEGABLE DE ACERO	8,959.90
29/06/2010	MESAS PLEGABLE 1.83MTS LIFETIME	8,536.24
09/06/2010	CONJUNTO SEMIEJEC. C/CAJ.Y GABETA D/MADER	3,752.14
09/06/2010	CONJUNTO SEMIEJEC. C/CAJ.Y GABETA D/MADER	3,752.14
09/06/2010	LIBRERO D/ 90X45X1.80C/ 2 PUERTAS	2,923.20
09/06/2010	SILLA SECRETARIAL C/ BRAZOS EN T	1,566.00
09/06/2010	SILLA SECRETARIAL C/ BRAZOS EN T	1,566.00
09/06/2010	SILLA DE VISITA COLOR NEGRO	605.52
09/06/2010	SILLA DE VISITA COLOR NEGRO	605.52
10/09/2010	CREDENZA LM 1.80X42X75 C/LLAVE NEGROVINO	3,704.11
10/09/2010	SILLA SECRETARIAL C/ BRAZOS EN T NEGRA	1,580.62
10/09/2010	SILLA SECRETARIAL C/ BRAZOS EN T NEGRA	1,580.62
10/09/2010	ESCRITORIO LC 110X60X75 COLOR NEGRO VINO	3,643.24
10/09/2010	ESCRITORIO LC 110X60X75 COLOR NEGRO VINO	3,643.24
02/08/2011	SILLA SECRETARIAL RESPALDO MEDIO	1,146.31
02/08/2011	SILLA SECRETARIAL RESPALDO MEDIO	1,146.31
02/08/2011	SILLA SECRETARIAL RESPALDO MEDIO	1,146.31
02/08/2011	SILLA SECRETARIAL RESPALDO MEDIO	1,146.31
02/08/2011	SILLA SECRETARIAL RESPALDO MEDIO	1,146.31
02/08/2011	SILLA SECRETARIAL RESPALDO MEDIO	1,146.31
02/08/2011	SILLA SECRETARIAL RESPALDO MEDIO	1,146.31
02/08/2011	SILLA SECRETARIAL RESPALDO MEDIO	1,146.31
02/08/2011	SILLON EJECUTIVO ERGONOMICOC/REG, DE TENSIO	2,500.38
12/08/2011	SILLON DE VISITA DISENO ERGONOMICO	2,260.26
12/08/2011	SILLON DE VISITA DISENO ERGONOMICO	2,260.26
22/03/2011	ESCRITORIO C/CAJON Y GAVETA NEGRO VINO	5,042.52
22/03/2011	ESCRITORIO C/CAJON Y GAVETA NEGRO VINO	4,066.38

Sistema Estatal de Evaluación
Relación de Bienes que Componen su Patrimonio
Comision del Deporte del Estado de Sonora
al 31 de Diciembre de 2015
(pesos)

ETCA-IV-16

TRIMESTRE: CUARTO DE 2015

Código	Descripción del Bien	Valor HISTORICO
22/03/2011	ESCRITORIO C/CAJON Y GAVETA NEGRO VINO	4,066.38
22/03/2011	SILLA SECRETARIAL COLOR NEGRO	1,146.31
22/03/2011	SILLA SECRETARIAL COLOR NEGRO	1,146.31
30/08/2011	SALA ANDARES 3-2-1 CHOCOLATE	5,670.00
31/12/2011	FABRICACION DE BARRA DE TRABAJO Y ARMADO	62,431.20
23/03/2015	LOCKER ALB H CABORCA	34,800.00
CDES/R-011-VAR	Villa de Alto Rendimiento	2,041,803.76
100-133-088	BASE PARA TV DE 1.20 X 0.60 X 0.50	1,407.60
100-133-089	GABINETE 0.60 X 0.60 X 1.20	2,970.45
500-505-003	TV LCD PROYECCION DE 50" SONY	13,499.51
100-133-090	TEATRO EN CASA SONY 5.1 CON DVD	4,781.70
100-133-091	BASE PARA SOPORTAR EQUIPO DE PARED	1,164.38
100-133-092	BASE PARA TV PLASMA DE TECHO	2,898.00
100-133-093	DVD SONY MS53	1,485.23
500-515-002	PANASONIC PLASMA DE 42"	18,790.40
900-930-001	RECEPTACULO PARA BASURA DE 18 X 30	1,097.10
900-930-002	RECEPTACULO PARA BASURA DE 18 X 30	1,097.10
900-930-003	RECEPTACULO PARA BASURA DE 18 X 30	1,097.10
900-930-004	RECEPTACULO PARA BASURA DE 18 X 30	1,097.10
900-930-005	RECEPTACULO PARA BASURA DE 18 X 30	1,097.10
900-930-006	RECEPTACULO PARA BASURA DE 18 X 30	1,097.10
900-930-007	RECEPTACULO PARA BASURA DE 18 X 30	1,097.10
900-930-008	RECEPTACULO PARA BASURA DE 18 X 30	1,097.10
900-930-015	BANCA CDI-B6	1,521.45
900-930-016	BANCA CDI-B6	1,521.45
900-930-017	BANCA CDI-B6	1,521.45
900-930-018	BANCA CDI-B6	1,521.45
900-930-019	BANCA CDI-B6	1,521.45
900-930-020	BANCA CDI-B6	1,521.45
900-930-021	BANCA CDI-B6	1,521.45
900-930-022	BANCA CDI-B6	1,521.45
900-930-027	MACETA PUEBLO CDI-C1128	1,024.65
900-930-028	MACETA PUEBLO CDI-C1128	1,024.65
900-930-029	MACETA PUEBLO CDI-C1128	1,024.65
900-930-030	MACETA PUEBLO CDI-C1128	1,024.65
900-930-031	MACETA PUEBLO CDI-C1128	1,024.65
900-930-032	MACETA PUEBLO CDI-C1128	1,024.65
900-930-033	MESA CIRCULAR DE 1.50 MTS. DE DIAMETRO	2,484.00
900-930-034	MESA CIRCULAR DE 1.50 MTS. DE DIAMETRO	2,484.00
100-115-001	GABINETE GUARDARROPA METALICO DE 1.10 X 0.50 X 1.80	3,336.84
100-115-002	GABINETE GUARDARROPA METALICO DE 1.10 X 0.50 X 1.80	3,336.84
100-115-003	GABINETE GUARDARROPA METALICO DE 1.10 X 0.50 X 1.80	3,336.84
100-115-004	GABINETE GUARDARROPA METALICO DE 1.10 X 0.50 X 1.80	3,336.84
100-115-005	GABINETE GUARDARROPA METALICO DE 1.10 X 0.50 X 1.80	3,336.84

Sistema Estatal de Evaluación
Relación de Bienes que Componen su Patrimonio
Comision del Deporte del Estado de Sonora
al 31 de Diciembre de 2015
(pesos)

ETCA-IV-16

TRIMESTRE: CUARTO DE 2015

	Código	Descripción del Bien	Valor HISTORICO
	100-115-006	GABINETE GUARDARROPA METALICO DE 1.10 X 0.50 X 1.80	3,336.84
	100-115-007	GABINETE GUARDARROPA METALICO DE 1.10 X 0.50 X 1.80	3,336.84
	100-115-008	GABINETE GUARDARROPA METALICO DE 1.10 X 0.50 X 1.80	3,336.84
	100-115-009	GABINETE GUARDARROPA METALICO DE 1.10 X 0.50 X 1.80	3,336.84
	100-115-010	GABINETE GUARDARROPA METALICO DE 1.10 X 0.50 X 1.80	3,336.84
	100-115-011	GABINETE GUARDARROPA METALICO DE 1.10 X 0.50 X 1.80	3,336.84
	100-115-012	GABINETE GUARDARROPA METALICO DE 1.10 X 0.50 X 1.80	3,336.84
	100-115-013	GABINETE GUARDARROPA METALICO DE 1.10 X 0.50 X 1.80	3,336.84
	100-115-014	GABINETE GUARDARROPA METALICO DE 1.10 X 0.50 X 1.80	3,336.84
	100-115-015	GABINETE GUARDARROPA METALICO DE 1.10 X 0.50 X 1.80	3,336.84
	100-115-016	GABINETE GUARDARROPA METALICO DE 1.10 X 0.50 X 1.80	3,336.84
	100-115-017	GABINETE GUARDARROPA METALICO DE 1.10 X 0.50 X 1.80	3,336.84
	100-115-018	GABINETE GUARDARROPA METALICO DE 1.10 X 0.50 X 1.80	3,336.84
	100-115-019	GABINETE GUARDARROPA METALICO DE 1.10 X 0.50 X 1.80	3,336.84
	100-115-020	GABINETE GUARDARROPA METALICO DE 1.10 X 0.50 X 1.80	3,336.84
	100-115-021	GABINETE GUARDARROPA METALICO DE 1.10 X 0.50 X 1.80	3,336.84
	100-115-022	GABINETE GUARDARROPA METALICO DE 1.10 X 0.50 X 1.80	3,336.84
	100-115-023	GABINETE GUARDARROPA METALICO DE 1.10 X 0.50 X 1.80	3,336.84
	100-115-024	GABINETE GUARDARROPA METALICO DE 1.10 X 0.50 X 1.80	3,336.84
	100-115-025	GABINETE GUARDARROPA METALICO DE 1.10 X 0.50 X 1.80	3,336.84
	100-115-026	GABINETE GUARDARROPA METALICO DE 1.10 X 0.50 X 1.80	3,336.84
	100-115-027	GABINETE GUARDARROPA METALICO DE 1.10 X 0.50 X 1.80	3,336.84
	100-115-028	GABINETE GUARDARROPA METALICO DE 1.10 X 0.50 X 1.80	3,336.84
	100-115-029	GABINETE GUARDARROPA METALICO DE 1.10 X 0.50 X 1.80	3,336.84
	100-115-030	GABINETE GUARDARROPA METALICO DE 1.10 X 0.50 X 1.80	3,336.84
	100-115-031	GABINETE GUARDARROPA METALICO DE 1.10 X 0.50 X 1.80	3,336.84
	100-115-032	GABINETE GUARDARROPA METALICO DE 1.10 X 0.50 X 1.80	3,336.84
	100-115-033	GABINETE GUARDARROPA METALICO DE 1.10 X 0.50 X 1.80	3,336.84
	100-115-034	GABINETE GUARDARROPA METALICO DE 1.10 X 0.50 X 1.80	3,336.84
	100-115-035	GABINETE GUARDARROPA METALICO DE 1.10 X 0.50 X 1.80	3,336.84
	100-115-036	GABINETE GUARDARROPA METALICO DE 1.10 X 0.50 X 1.80	3,336.84
	100-115-037	GABINETE GUARDARROPA METALICO DE 1.10 X 0.50 X 1.80	3,336.84
	100-115-038	GABINETE GUARDARROPA METALICO DE 1.10 X 0.50 X 1.80	3,336.84
	100-115-039	GABINETE GUARDARROPA METALICO DE 1.10 X 0.50 X 1.80	3,336.84
	100-115-040	GABINETE GUARDARROPA METALICO DE 1.10 X 0.50 X 1.80	3,336.84
	100-115-041	GABINETE GUARDARROPA METALICO DE 1.10 X 0.50 X 1.80	3,336.84
	100-115-042	GABINETE GUARDARROPA METALICO DE 1.10 X 0.50 X 1.80	3,336.84
	100-115-043	GABINETE GUARDARROPA METALICO DE 1.10 X 0.50 X 1.80	3,336.84
	100-115-044	GABINETE GUARDARROPA METALICO DE 1.10 X 0.50 X 1.80	3,336.84
	100-115-045	GABINETE GUARDARROPA METALICO DE 1.10 X 0.50 X 1.80	3,336.84
	100-115-046	GABINETE GUARDARROPA METALICO DE 1.10 X 0.50 X 1.80	3,336.84
	100-115-047	GABINETE GUARDARROPA METALICO DE 1.10 X 0.50 X 1.80	3,336.84
	100-115-048	GABINETE GUARDARROPA METALICO DE 1.10 X 0.50 X 1.80	3,336.84
	100-115-049	GABINETE GUARDARROPA METALICO DE 1.10 X 0.50 X 1.80	3,336.84
	100-115-050	GABINETE GUARDARROPA METALICO DE 1.10 X 0.50 X 1.80	3,336.84

Sistema Estatal de Evaluación
Relación de Bienes que Componen su Patrimonio
Comision del Deporte del Estado de Sonora
al 31 de Diciembre de 2015
(pesos)

ETCA-IV-16

TRIMESTRE: CUARTO DE 2015

	Código	Descripción del Bien	Valor HISTORICO
	100-115-051	GABINETE GUARDARROPA METALICO DE 1.10 X 0.50 X 1.80	3,336.84
	100-115-052	GABINETE GUARDARROPA METALICO DE 1.10 X 0.50 X 1.80	3,336.84
	100-115-053	GABINETE GUARDARROPA METALICO DE 1.10 X 0.50 X 1.80	3,336.84
	100-115-054	GABINETE GUARDARROPA METALICO DE 1.10 X 0.50 X 1.80	3,336.84
	100-115-055	GABINETE GUARDARROPA METALICO DE 1.10 X 0.50 X 1.80	3,336.84
	100-115-056	GABINETE GUARDARROPA METALICO DE 1.10 X 0.50 X 1.80	3,336.84
	100-115-057	GABINETE GUARDARROPA METALICO DE 1.10 X 0.50 X 1.80	3,336.84
	100-115-058	GABINETE GUARDARROPA METALICO DE 1.10 X 0.50 X 1.80	3,336.84
	100-115-059	GABINETE GUARDARROPA METALICO DE 1.10 X 0.50 X 1.80	3,336.84
	100-115-060	GABINETE GUARDARROPA METALICO DE 1.10 X 0.50 X 1.80	3,336.84
	100-115-061	GABINETE GUARDARROPA METALICO DE 1.10 X 0.50 X 1.80	3,336.84
	100-115-062	GABINETE GUARDARROPA METALICO DE 1.10 X 0.50 X 1.80	3,336.84
	100-115-063	GABINETE GUARDARROPA METALICO DE 1.10 X 0.50 X 1.80	3,336.84
	100-115-064	GABINETE GUARDARROPA METALICO DE 1.10 X 0.50 X 1.80	3,336.84
	100-115-065	GABINETE GUARDARROPA METALICO DE 1.10 X 0.50 X 1.80	3,336.84
	100-115-066	GABINETE GUARDARROPA METALICO DE 1.10 X 0.50 X 1.80	3,336.84
	100-115-067	GABINETE GUARDARROPA METALICO DE 1.10 X 0.50 X 1.80	3,336.84
	100-115-068	GABINETE GUARDARROPA METALICO DE 1.10 X 0.50 X 1.80	3,336.84
	100-115-069	GABINETE GUARDARROPA METALICO DE 1.10 X 0.50 X 1.80	3,336.84
	100-115-070	GABINETE GUARDARROPA METALICO DE 1.10 X 0.50 X 1.80	3,336.84
	100-115-071	GABINETE GUARDARROPA METALICO DE 1.10 X 0.50 X 1.80	3,336.84
	100-115-072	GABINETE GUARDARROPA METALICO DE 1.10 X 0.50 X 1.80	3,336.84
	100-115-073	GABINETE GUARDARROPA METALICO DE 1.10 X 0.50 X 1.80	3,336.84
	100-115-074	GABINETE GUARDARROPA METALICO DE 1.10 X 0.50 X 1.80	3,336.84
	100-115-075	GABINETE GUARDARROPA METALICO DE 1.10 X 0.50 X 1.80	3,336.84
	100-115-076	GABINETE GUARDARROPA METALICO DE 1.10 X 0.50 X 1.80	3,336.84
	100-115-077	GABINETE GUARDARROPA METALICO DE 1.10 X 0.50 X 1.80	3,336.84
	100-115-078	GABINETE GUARDARROPA METALICO DE 1.10 X 0.50 X 1.80	3,336.84
	100-115-079	GABINETE GUARDARROPA METALICO DE 1.10 X 0.50 X 1.80	3,336.84
	100-115-080	GABINETE GUARDARROPA METALICO DE 1.10 X 0.50 X 1.80	3,336.84
	100-115-081	GABINETE GUARDARROPA METALICO DE 1.10 X 0.50 X 1.80	3,336.84
	100-115-082	GABINETE GUARDARROPA METALICO DE 1.10 X 0.50 X 1.80	3,336.84
	100-115-083	GABINETE GUARDARROPA METALICO DE 1.10 X 0.50 X 1.80	3,336.84
	100-115-084	GABINETE GUARDARROPA METALICO DE 1.10 X 0.50 X 1.80	3,336.84
	100-115-085	GABINETE GUARDARROPA METALICO DE 1.10 X 0.50 X 1.80	3,336.84
	100-115-086	GABINETE GUARDARROPA METALICO DE 1.10 X 0.50 X 1.80	3,336.84
	100-115-087	GABINETE GUARDARROPA METALICO DE 1.10 X 0.50 X 1.80	3,336.84
	100-115-088	GABINETE GUARDARROPA METALICO DE 1.10 X 0.50 X 1.80	3,336.84
	100-115-089	GABINETE GUARDARROPA METALICO DE 1.10 X 0.50 X 1.80	3,336.84
	100-115-090	GABINETE GUARDARROPA METALICO DE 1.10 X 0.50 X 1.80	3,336.84
	100-115-091	GABINETE GUARDARROPA METALICO DE 1.10 X 0.50 X 1.80	3,336.84
	100-115-092	GABINETE GUARDARROPA METALICO DE 1.10 X 0.50 X 1.80	3,336.84
	100-115-093	GABINETE GUARDARROPA METALICO DE 1.10 X 0.50 X 1.80	3,336.84
	100-115-094	GABINETE GUARDARROPA METALICO DE 1.10 X 0.50 X 1.80	3,336.84
	100-115-095	GABINETE GUARDARROPA METALICO DE 1.10 X 0.50 X 1.80	3,336.84

Sistema Estatal de Evaluación
Relación de Bienes que Componen su Patrimonio
Comision del Deporte del Estado de Sonora
al 31 de Diciembre de 2015
(pesos)

ETCA-IV-16

TRIMESTRE: CUARTO DE 2015

Código	Descripción del Bien	Valor HISTORICO
100-115-096	GABINETE GUARDARROPA METALICO DE 1.10 X 0.50 X 1.80	3,336.84
100-115-097	GABINETE GUARDARROPA METALICO DE 1.10 X 0.50 X 1.80	3,336.84
100-115-098	GABINETE GUARDARROPA METALICO DE 1.10 X 0.50 X 1.80	3,336.84
100-115-099	GABINETE GUARDARROPA METALICO DE 1.10 X 0.50 X 1.80	3,336.84
100-115-100	GABINETE GUARDARROPA METALICO DE 1.10 X 0.50 X 1.80	3,336.84
100-115-101	GABINETE GUARDARROPA METALICO DE 1.10 X 0.50 X 1.80	3,336.84
100-115-102	GABINETE GUARDARROPA METALICO DE 1.10 X 0.50 X 1.80	3,336.84
100-115-103	GABINETE GUARDARROPA METALICO DE 1.10 X 0.50 X 1.80	3,336.84
100-115-104	GABINETE GUARDARROPA METALICO DE 1.10 X 0.50 X 1.80	3,336.84
100-115-105	GABINETE GUARDARROPA METALICO DE 1.10 X 0.50 X 1.80	3,336.84
100-115-106	GABINETE GUARDARROPA METALICO DE 1.10 X 0.50 X 1.80	3,336.84
100-115-107	GABINETE GUARDARROPA METALICO DE 1.10 X 0.50 X 1.80	3,336.84
100-115-108	GABINETE GUARDARROPA METALICO DE 1.10 X 0.50 X 1.80	3,336.84
100-115-109	GABINETE GUARDARROPA METALICO DE 1.10 X 0.50 X 1.80	3,336.84
100-115-110	GABINETE GUARDARROPA METALICO DE 1.10 X 0.50 X 1.80	3,336.84
100-115-111	GABINETE GUARDARROPA METALICO DE 1.10 X 0.50 X 1.80	3,336.84
100-115-112	GABINETE GUARDARROPA METALICO DE 1.10 X 0.50 X 1.80	3,336.84
100-118-001	LOCKER METALICO DE 4 COMPARTIMIENTOS DE 0.40 X 0.39 X 1.80	1,749.15
100-118-002	LOCKER METALICO DE 4 COMPARTIMIENTOS DE 0.40 X 0.39 X 1.80	1,749.15
100-118-003	LOCKER METALICO DE 4 COMPARTIMIENTOS DE 0.40 X 0.39 X 1.80	1,749.15
100-118-004	LOCKER METALICO DE 4 COMPARTIMIENTOS DE 0.40 X 0.39 X 1.80	1,749.15
100-118-005	LOCKER METALICO DE 4 COMPARTIMIENTOS DE 0.40 X 0.39 X 1.80	1,749.15
100-118-006	LOCKER METALICO DE 4 COMPARTIMIENTOS DE 0.40 X 0.39 X 1.80	1,749.15
100-118-007	LOCKER METALICO DE 4 COMPARTIMIENTOS DE 0.40 X 0.39 X 1.80	1,749.15
100-118-008	LOCKER METALICO DE 4 COMPARTIMIENTOS DE 0.40 X 0.39 X 1.80	1,749.15
100-118-009	LOCKER METALICO DE 4 COMPARTIMIENTOS DE 0.40 X 0.39 X 1.80	1,749.15
100-118-010	LOCKER METALICO DE 4 COMPARTIMIENTOS DE 0.40 X 0.39 X 1.80	1,749.15
100-118-011	LOCKER METALICO DE 4 COMPARTIMIENTOS DE 0.40 X 0.39 X 1.80	1,749.15
100-118-012	LOCKER METALICO DE 4 COMPARTIMIENTOS DE 0.40 X 0.39 X 1.80	1,749.15
100-118-013	LOCKER METALICO DE 4 COMPARTIMIENTOS DE 0.40 X 0.39 X 1.80	1,749.15
100-118-014	LOCKER METALICO DE 4 COMPARTIMIENTOS DE 0.40 X 0.39 X 1.80	1,749.15
100-118-015	LOCKER METALICO DE 4 COMPARTIMIENTOS DE 0.40 X 0.39 X 1.80	1,749.15
100-118-016	LOCKER METALICO DE 4 COMPARTIMIENTOS DE 0.40 X 0.39 X 1.80	1,749.15
100-118-017	LOCKER METALICO DE 4 COMPARTIMIENTOS DE 0.40 X 0.39 X 1.80	1,749.15
100-118-018	LOCKER METALICO DE 4 COMPARTIMIENTOS DE 0.40 X 0.39 X 1.80	1,749.15
100-118-019	LOCKER METALICO DE 4 COMPARTIMIENTOS DE 0.40 X 0.39 X 1.80	1,749.15
100-118-020	LOCKER METALICO DE 4 COMPARTIMIENTOS DE 0.40 X 0.39 X 1.80	1,749.15
100-118-021	LOCKER METALICO DE 4 COMPARTIMIENTOS DE 0.40 X 0.39 X 1.80	1,749.15
100-118-022	LOCKER METALICO DE 4 COMPARTIMIENTOS DE 0.40 X 0.39 X 1.80	1,749.15
100-118-023	LOCKER METALICO DE 4 COMPARTIMIENTOS DE 0.40 X 0.39 X 1.80	1,749.15
100-118-024	LOCKER METALICO DE 4 COMPARTIMIENTOS DE 0.40 X 0.39 X 1.80	1,749.15
100-130-001	BASE METALICA INDIVIDUAL MARCA CAMAS LAMAS MOD 204	848.70
100-130-002	BASE METALICA INDIVIDUAL MARCA CAMAS LAMAS MOD 204	848.70
100-130-003	BASE METALICA INDIVIDUAL MARCA CAMAS LAMAS MOD 204	848.70
100-130-004	BASE METALICA INDIVIDUAL MARCA CAMAS LAMAS MOD 204	848.70

Sistema Estatal de Evaluación
Relación de Bienes que Componen su Patrimonio
Comision del Deporte del Estado de Sonora
al 31 de Diciembre de 2015
(pesos)

ETCA-IV-16

TRIMESTRE: CUARTO DE 2015

Código	Descripción del Bien	Valor HISTORICO
100-130-005	BASE METALICA INDIVIDUAL MARCA CAMAS LAMAS MOD 204	848.70
100-130-006	BASE METALICA INDIVIDUAL MARCA CAMAS LAMAS MOD 204	848.70
100-130-007	BASE METALICA INDIVIDUAL MARCA CAMAS LAMAS MOD 204	848.70
100-130-008	BASE METALICA INDIVIDUAL MARCA CAMAS LAMAS MOD 204	848.70
100-130-009	BASE METALICA INDIVIDUAL MARCA CAMAS LAMAS MOD 204	848.70
100-130-010	BASE METALICA INDIVIDUAL MARCA CAMAS LAMAS MOD 204	848.70
100-130-011	BASE METALICA INDIVIDUAL MARCA CAMAS LAMAS MOD 204	848.70
100-130-012	BASE METALICA INDIVIDUAL MARCA CAMAS LAMAS MOD 204	848.70
100-130-013	BASE METALICA INDIVIDUAL MARCA CAMAS LAMAS MOD 204	848.70
100-130-014	BASE METALICA INDIVIDUAL MARCA CAMAS LAMAS MOD 204	848.70
100-130-015	BASE METALICA INDIVIDUAL MARCA CAMAS LAMAS MOD 204	848.70
100-130-016	BASE METALICA INDIVIDUAL MARCA CAMAS LAMAS MOD 204	848.70
100-130-017	BASE METALICA INDIVIDUAL MARCA CAMAS LAMAS MOD 204	848.70
100-130-018	BASE METALICA INDIVIDUAL MARCA CAMAS LAMAS MOD 204	848.70
100-130-019	BASE METALICA INDIVIDUAL MARCA CAMAS LAMAS MOD 204	848.70
100-130-020	BASE METALICA INDIVIDUAL MARCA CAMAS LAMAS MOD 204	848.70
100-130-021	BASE METALICA INDIVIDUAL MARCA CAMAS LAMAS MOD 204	848.70
100-130-022	BASE METALICA INDIVIDUAL MARCA CAMAS LAMAS MOD 204	848.70
100-130-023	BASE METALICA INDIVIDUAL MARCA CAMAS LAMAS MOD 204	848.70
100-130-024	BASE METALICA INDIVIDUAL MARCA CAMAS LAMAS MOD 204	848.70
100-130-025	BASE METALICA INDIVIDUAL MARCA CAMAS LAMAS MOD 204	848.70
100-130-026	BASE METALICA INDIVIDUAL MARCA CAMAS LAMAS MOD 204	848.70
100-130-027	BASE METALICA INDIVIDUAL MARCA CAMAS LAMAS MOD 204	848.70
100-130-028	BASE METALICA INDIVIDUAL MARCA CAMAS LAMAS MOD 204	848.70
100-130-029	BASE METALICA INDIVIDUAL MARCA CAMAS LAMAS MOD 204	848.70
100-130-030	BASE METALICA INDIVIDUAL MARCA CAMAS LAMAS MOD 204	848.70
100-130-031	BASE METALICA INDIVIDUAL MARCA CAMAS LAMAS MOD 204	848.70
100-130-032	BASE METALICA INDIVIDUAL MARCA CAMAS LAMAS MOD 204	848.70
100-130-033	BASE METALICA INDIVIDUAL MARCA CAMAS LAMAS MOD 204	848.70
100-130-034	BASE METALICA INDIVIDUAL MARCA CAMAS LAMAS MOD 204	848.70
100-130-035	BASE METALICA INDIVIDUAL MARCA CAMAS LAMAS MOD 204	848.70
100-130-036	BASE METALICA INDIVIDUAL MARCA CAMAS LAMAS MOD 204	848.70
100-130-037	BASE METALICA INDIVIDUAL MARCA CAMAS LAMAS MOD 204	848.70
100-130-038	BASE METALICA INDIVIDUAL MARCA CAMAS LAMAS MOD 204	848.70
100-130-039	BASE METALICA INDIVIDUAL MARCA CAMAS LAMAS MOD 204	848.70
100-130-040	BASE METALICA INDIVIDUAL MARCA CAMAS LAMAS MOD 204	848.70
100-130-041	BASE METALICA INDIVIDUAL MARCA CAMAS LAMAS MOD 204	848.70
100-130-042	BASE METALICA INDIVIDUAL MARCA CAMAS LAMAS MOD 204	848.70
100-130-043	BASE METALICA INDIVIDUAL MARCA CAMAS LAMAS MOD 204	848.70
100-130-044	BASE METALICA INDIVIDUAL MARCA CAMAS LAMAS MOD 204	848.70
100-130-045	BASE METALICA INDIVIDUAL MARCA CAMAS LAMAS MOD 204	848.70
100-130-046	BASE METALICA INDIVIDUAL MARCA CAMAS LAMAS MOD 204	848.70
100-130-047	BASE METALICA INDIVIDUAL MARCA CAMAS LAMAS MOD 204	848.70
100-130-048	BASE METALICA INDIVIDUAL MARCA CAMAS LAMAS MOD 204	848.70
100-130-049	BASE METALICA INDIVIDUAL MARCA CAMAS LAMAS MOD 204	848.70

Sistema Estatal de Evaluación
Relación de Bienes que Componen su Patrimonio
Comision del Deporte del Estado de Sonora
al 31 de Diciembre de 2015
(pesos)

ETCA-IV-16

TRIMESTRE: CUARTO DE 2015

Código	Descripción del Bien	Valor HISTORICO
100-130-050	BASE METALICA INDIVIDUAL MARCA CAMAS LAMAS MOD 204	848.70
100-130-051	BASE METALICA INDIVIDUAL MARCA CAMAS LAMAS MOD 204	848.70
100-130-052	BASE METALICA INDIVIDUAL MARCA CAMAS LAMAS MOD 204	848.70
100-130-053	BASE METALICA INDIVIDUAL MARCA CAMAS LAMAS MOD 204	848.70
100-130-054	BASE METALICA INDIVIDUAL MARCA CAMAS LAMAS MOD 204	848.70
100-130-055	BASE METALICA INDIVIDUAL MARCA CAMAS LAMAS MOD 204	848.70
100-130-056	BASE METALICA INDIVIDUAL MARCA CAMAS LAMAS MOD 204	848.70
100-130-057	BASE METALICA INDIVIDUAL MARCA CAMAS LAMAS MOD 204	848.70
100-130-058	BASE METALICA INDIVIDUAL MARCA CAMAS LAMAS MOD 204	848.70
100-130-059	BASE METALICA INDIVIDUAL MARCA CAMAS LAMAS MOD 204	848.70
100-130-060	BASE METALICA INDIVIDUAL MARCA CAMAS LAMAS MOD 204	848.70
100-130-061	BASE METALICA INDIVIDUAL MARCA CAMAS LAMAS MOD 204	848.70
100-130-062	BASE METALICA INDIVIDUAL MARCA CAMAS LAMAS MOD 204	848.70
100-130-063	BASE METALICA INDIVIDUAL MARCA CAMAS LAMAS MOD 204	848.70
100-130-064	BASE METALICA INDIVIDUAL MARCA CAMAS LAMAS MOD 204	848.70
100-130-065	BASE METALICA INDIVIDUAL MARCA CAMAS LAMAS MOD 204	848.70
100-130-066	BASE METALICA INDIVIDUAL MARCA CAMAS LAMAS MOD 204	848.70
100-130-067	BASE METALICA INDIVIDUAL MARCA CAMAS LAMAS MOD 204	848.70
100-130-068	BASE METALICA INDIVIDUAL MARCA CAMAS LAMAS MOD 204	848.70
100-130-069	BASE METALICA INDIVIDUAL MARCA CAMAS LAMAS MOD 204	848.70
100-130-070	BASE METALICA INDIVIDUAL MARCA CAMAS LAMAS MOD 204	848.70
100-130-071	BASE METALICA INDIVIDUAL MARCA CAMAS LAMAS MOD 204	848.70
100-130-072	BASE METALICA INDIVIDUAL MARCA CAMAS LAMAS MOD 204	848.70
100-130-073	BASE METALICA INDIVIDUAL MARCA CAMAS LAMAS MOD 204	848.70
100-130-074	BASE METALICA INDIVIDUAL MARCA CAMAS LAMAS MOD 204	848.70
100-130-075	BASE METALICA INDIVIDUAL MARCA CAMAS LAMAS MOD 204	848.70
100-130-076	BASE METALICA INDIVIDUAL MARCA CAMAS LAMAS MOD 204	848.70
100-130-077	BASE METALICA INDIVIDUAL MARCA CAMAS LAMAS MOD 204	848.70
100-130-078	BASE METALICA INDIVIDUAL MARCA CAMAS LAMAS MOD 204	848.70
100-130-079	BASE METALICA INDIVIDUAL MARCA CAMAS LAMAS MOD 204	848.70
100-130-080	BASE METALICA INDIVIDUAL MARCA CAMAS LAMAS MOD 204	848.70
100-130-081	BASE METALICA INDIVIDUAL MARCA CAMAS LAMAS MOD 204	848.70
100-130-082	BASE METALICA INDIVIDUAL MARCA CAMAS LAMAS MOD 204	848.70
100-130-083	BASE METALICA INDIVIDUAL MARCA CAMAS LAMAS MOD 204	848.70
100-130-084	BASE METALICA INDIVIDUAL MARCA CAMAS LAMAS MOD 204	848.70
100-130-085	BASE METALICA INDIVIDUAL MARCA CAMAS LAMAS MOD 204	848.70
100-130-086	BASE METALICA INDIVIDUAL MARCA CAMAS LAMAS MOD 204	848.70
100-130-087	BASE METALICA INDIVIDUAL MARCA CAMAS LAMAS MOD 204	848.70
100-130-088	BASE METALICA INDIVIDUAL MARCA CAMAS LAMAS MOD 204	848.70
100-130-089	BASE METALICA INDIVIDUAL MARCA CAMAS LAMAS MOD 204	848.70
100-130-090	BASE METALICA INDIVIDUAL MARCA CAMAS LAMAS MOD 204	848.70
100-130-091	BASE METALICA INDIVIDUAL MARCA CAMAS LAMAS MOD 204	848.70
100-130-092	BASE METALICA INDIVIDUAL MARCA CAMAS LAMAS MOD 204	848.70
100-130-093	BASE METALICA INDIVIDUAL MARCA CAMAS LAMAS MOD 204	848.70
100-130-094	BASE METALICA INDIVIDUAL MARCA CAMAS LAMAS MOD 204	848.70

Sistema Estatal de Evaluación
Relación de Bienes que Componen su Patrimonio
Comision del Deporte del Estado de Sonora
al 31 de Diciembre de 2015
(pesos)

ETCA-IV-16

TRIMESTRE: CUARTO DE 2015

Código	Descripción del Bien	Valor HISTORICO
01/11/2006	COLCHON INDIVIDUAL STELARIS	1,024.65
01/11/2006	COLCHON INDIVIDUAL STELARIS	1,024.65
01/11/2006	COLCHON INDIVIDUAL STELARIS	1,024.65
01/11/2006	COLCHON INDIVIDUAL STELARIS	1,024.65
01/11/2006	COLCHON INDIVIDUAL STELARIS	1,024.65
01/11/2006	COLCHON INDIVIDUAL STELARIS	1,024.65
01/11/2006	COLCHON INDIVIDUAL STELARIS	1,024.65
01/11/2006	COLCHON INDIVIDUAL STELARIS	1,024.65
01/11/2006	COLCHON INDIVIDUAL STELARIS	1,024.65
01/11/2006	COLCHON INDIVIDUAL STELARIS	1,024.65
01/11/2006	COLCHON INDIVIDUAL STELARIS	1,024.65
01/11/2006	COLCHON INDIVIDUAL STELARIS	1,024.65
01/11/2006	COLCHON INDIVIDUAL STELARIS	1,024.65
01/11/2006	COLCHON INDIVIDUAL STELARIS	1,024.65
01/11/2006	COLCHON INDIVIDUAL STELARIS	1,024.65
900-920-184	PERSIANA ENROLLABLE MARCA SUN SET SOLARIS DE 1.75 X 3.40	3,287.16
900-920-185	PERSIANA ENROLLABLE MARCA SUN SET SOLARIS DE 1.75 X 3.40	3,287.16
900-920-186	PERSIANA ENROLLABLE MARCA SUN SET SOLARIS DE 1.75 X 3.40	3,287.16
900-920-187	PERSIANA ENROLLABLE MARCA SUN SET SOLARIS DE 1.75 X 3.40	3,287.16
900-920-188	PERSIANA ENROLLABLE MARCA SUN SET SOLARIS DE 1.75 X 3.40	3,287.16
900-920-189	PERSIANA ENROLLABLE MARCA SUN SET SOLARIS DE 1.75 X 3.40	3,287.16
900-920-190	PERSIANA ENROLLABLE MARCA SUN SET SOLARIS DE 1.75 X 3.40	3,287.16
900-920-191	PERSIANA ENROLLABLE MARCA SUN SET SAHARAN	1,815.72
900-920-192	PERSIANA ENROLLABLE MARCA SUN SET SAHARAN	1,815.72
900-920-193	PERSIANA ENROLLABLE MARCA SUN SET SAHARAN	1,815.72
900-920-194	PERSIANA ENROLLABLE MARCA SUN SET SAHARAN	1,815.72
900-920-195	PERSIANA ENROLLABLE MARCA SUN SET SAHARAN	1,815.72
900-920-196	PERSIANA ENROLLABLE MARCA SUN SET SAHARAN	1,815.72
900-920-197	PERSIANA ENROLLABLE MARCA SUN SET SAHARAN	1,815.72
900-920-198	PERSIANA ENROLLABLE MARCA SUN SET SAHARAN	1,815.72
900-920-199	PERSIANA ENROLLABLE MARCA SUN SET SAHARAN	1,815.72
900-920-200	PERSIANA ENROLLABLE MARCA SUN SET SAHARAN	1,815.72
900-920-201	PERSIANA ENROLLABLE MARCA SUN SET SAHARAN	1,815.72
900-920-202	PERSIANA ENROLLABLE MARCA SUN SET SAHARAN	1,815.72
900-920-203	PERSIANA ENROLLABLE MARCA SUN SET SAHARAN	1,815.72
900-920-204	PERSIANA ENROLLABLE MARCA SUN SET SAHARAN	1,815.72
900-920-205	PERSIANA ENROLLABLE MARCA SUN SET SAHARAN	1,815.72
900-920-206	PERSIANA ENROLLABLE MARCA SUN SET SAHARAN	1,815.72
900-920-207	PERSIANA ENROLLABLE MARCA SUN SET SAHARAN	1,815.72
900-920-208	PERSIANA ENROLLABLE MARCA SUN SET SAHARAN	1,815.72
900-920-209	PERSIANA ENROLLABLE MARCA SUN SET SAHARAN	1,815.72
900-920-210	PERSIANA ENROLLABLE MARCA SUN SET SAHARAN	1,815.72
900-920-211	PERSIANA ENROLLABLE MARCA SUN SET SAHARAN	1,815.72
900-920-212	PERSIANA ENROLLABLE MARCA SUN SET SAHARAN	1,815.72
900-920-213	PERSIANA ENROLLABLE MARCA SUN SET SAHARAN	1,815.72

Sistema Estatal de Evaluación
Relación de Bienes que Componen su Patrimonio
Comision del Deporte del Estado de Sonora
al 31 de Diciembre de 2015
(pesos)

ETCA-IV-16

TRIMESTRE: CUARTO DE 2015

Código	Descripción del Bien	Valor HISTORICO
900-920-214	PERSIANA ENROLLABLE MARCA SUN SET SAHARAN	1,815.72
900-920-215	PERSIANA ENROLLABLE MARCA SUN SET SAHARAN	1,815.72
900-920-216	PERSIANA ENROLLABLE MARCA SUN SET SAHARAN	1,815.72
900-920-217	PERSIANA ENROLLABLE MARCA SUN SET SAHARAN	1,815.72
900-920-218	PERSIANA ENROLLABLE MARCA SUN SET SAHARAN	1,815.72
900-920-219	PERSIANA ENROLLABLE MARCA SUN SET SOLARIS DE 1.50 X 2.40	1,992.38
900-920-220	PERSIANA ENROLLABLE MARCA SUN SET SOLARIS DE 1.50 X 2.40	1,992.38
900-920-221	PERSIANA ENROLLABLE MARCA SUN SET SOLARIS DE 1.50 X 2.40	1,992.38
900-920-222	BASE METALICA INDIVIDUAL	848.70
900-920-223	BASE METALICA INDIVIDUAL	848.70
900-920-224	BASE METALICA INDIVIDUAL	848.70
900-920-225	BASE METALICA INDIVIDUAL	848.70
900-920-226	BASE METALICA INDIVIDUAL	848.70
900-920-227	BASE METALICA INDIVIDUAL	848.70
900-920-228	BASE METALICA INDIVIDUAL	848.70
900-920-229	BASE METALICA INDIVIDUAL	848.70
900-920-230	BASE METALICA INDIVIDUAL	848.70
900-920-231	BASE METALICA INDIVIDUAL	848.70
900-920-232	BASE METALICA INDIVIDUAL	848.70
900-920-233	BASE METALICA INDIVIDUAL	848.70
900-920-234	BASE METALICA INDIVIDUAL	848.70
900-920-235	BASE METALICA INDIVIDUAL	848.70
900-920-236	BASE METALICA INDIVIDUAL	848.70
900-920-237	BASE METALICA INDIVIDUAL	848.70
900-920-238	BASE METALICA INDIVIDUAL	848.70
900-920-239	BASE METALICA INDIVIDUAL	848.70
900-920-240	BASE METALICA INDIVIDUAL	848.70
900-920-241	BASE METALICA INDIVIDUAL	848.70
900-920-242	BASE METALICA INDIVIDUAL	848.70
900-920-243	BASE METALICA INDIVIDUAL	848.70
900-920-244	BASE METALICA INDIVIDUAL	848.70
900-920-245	BASE METALICA INDIVIDUAL	848.70
900-920-246	BASE METALICA INDIVIDUAL	848.70
900-920-247	BASE METALICA INDIVIDUAL	848.70
900-920-248	BASE METALICA INDIVIDUAL	848.70
900-920-249	BASE METALICA INDIVIDUAL	848.70
900-920-250	BASE METALICA INDIVIDUAL	848.70
900-920-251	BASE METALICA INDIVIDUAL	848.70
900-910-001	GABINETE PARA CAFETERAS MEINOX	18,323.52
900-910-002	BARRA FRIA DE AUTOSERVICIO SOBRINOX	35,310.94
900-910-003	BAÑO MARIA AUTOSERVICIO MEINOX	46,023.92
900-910-004	MESA DE APOYO MEINOX MAIC-140-P	9,660.32
900-910-005	MESA DE APOYO MEINOX MAC-140-P	9,044.75
900-910-006	MESA DE APOYO MEINOX MAC-140-P	9,044.75
900-910-007	MESA DE APOYO MEINOX MAC-80-P	8,796.38

Sistema Estatal de Evaluación
Relación de Bienes que Componen su Patrimonio
Comision del Deporte del Estado de Sonora
al 31 de Diciembre de 2015
(pesos)

ETCA-IV-16

TRIMESTRE: CUARTO DE 2015

Código	Descripción del Bien	Valor HISTORICO
900-910-008	MESA DE APOYO MEINOX MAC-80-P	8,796.38
900-910-009	MESA DE APOYO MEINOX MODELO ESPECIAL EN ISLA	6,989.98
900-910-010	MESA DE APOYO MEINOX MODELO ESPECIAL EN ISLA	6,989.98
900-910-011	DISPENSOR DE BEBIDAS CON DOBLE TAZON	20,516.66
900-910-012	CONGELADOR SOBRINOX DE 40' MODELO CVS-230-PF	53,415.90
900-910-013	MOLEDOR HAND MIXERS MARCA ROBOT COUPE MOD 142-MP450	7,808.32
900-910-014	TRITURADOR DE HIELO ELECTRICO CON CAJA EXMEX	6,389.45
900-910-016	ANAQUEL PARA LOZA GASTROX	11,937.95
900-910-017	CAMPANA EXTRACTORA DE HUMO MSIN	56,323.60
900-910-018	ESTANTE P/ALACENA GORILLA RACK	1,842.30
900-910-019	ESTANTE P/ALACENA GORILLA RACK	1,842.30
900-910-020	ESTANTE P/ALACENA GORILLA RACK	1,842.30
900-910-021	ESTANTE P/ALACENA GORILLA RACK	1,842.30
900-910-022	ESTANTE P/ALACENA GORILLA RACK	1,842.30
900-910-023	ESTANTE P/CAMARA FRIA CROMADA	1,920.96
900-910-024	ESTANTE P/CAMARA FRIA CROMADA	1,920.96
900-910-025	ESTANTE P/CAMARA FRIA CROMADA	1,920.96
900-910-026	ESTANTE P/CAMARA FRIA CROMADA	1,920.96
900-910-027	ESTANTE P/CAMARA FRIA CROMADA	1,920.96
900-910-028	MICRO GE JE1860 INOXIDABLE DE 1.8'	2,069.10
900-910-029	EXPRIMIDOR PARA JUGOS DE CITRICOS	3,131.28
900-910-030	BATIDORA DE 5 QTS.	6,116.26
900-910-033	CARRO PARA CAMARISTA	8,551.30
900-910-034	CARRO DE SERVICIO X-TRA COMP BRE 16, ESTRUCTURA TUBULAR CON TARJA EN ACERO INOXIDABLE DE 2.00 X .70 X .90.	7,408.53
900-910-182	ESTUFON COMERCIAL DE 93 X 53 X 60 3 QUEMADORES CONCENTRICOS POR SECCION, ESTRUCTURA DE HIERRO	14,099.33
900-910-183	ESTUFA COMERCIAL LINC 88 DE 66 X 58 X 42 HORNO, CON 6 QUEMADORES ABIERTOS Y MEDIDA DE 88 X 79 X 90	31,114.17
900-910.184	PLANCHA GRILL DE 88 X 78 SIN TERMOSTATO	15,076.99
900-910-185	FREIDOR DE RECUPERACION INMEDIATA, DE 15 LTS DE ACEITE, TANQUE EN ACERO INOXIDABLE Y ZONA FRIA AL FONDO PARA RESIDUOS.	22,799.57
900-910-186	LICUADORA DE 5 LITROS	5,825.82
900-910-187	REFRIGERADOR DE 20 PIES CUBICOS, CON PUERTAS DE CRISTAL, DE 69 X 75 X 2.30, CON MOTOR DE 1/3 H.P.	30,380.21
02/10/2013	PURIFICADOR DE AGUA	13,320.00
02/10/2013	CONGELADOR HORIZONTAL	4,000.50
500-510-033	COPIADORA BROTHER 8060 LASER	5,345.19
900-940-001	SECADORA AUTOMATICA USO RUDO MARCA WHIRPOOL	5,071.50
900-940-002	SECADORA AUTOMATICA USO RUDO MARCA WHIRPOOL	5,071.50
900-940-003	LAVADORA AUTOMATICA MARCA WHIRPOOL	5,899.50
900-940-004	LAVADORA AUTOMATICA MARCA WHIRPOOL	5,899.50
26/09/2010	LAVADORA AUTOMATICA MARCA WHIRPOOL	4,499.55
26/09/2010	SECADORA AUTOMATICA USO RUDO MARCA WHIRPOOL	4,499.55
		-
100-120-086	MESAS	638.96
100-120-087	MESAS	638.96

Sistema Estatal de Evaluación
Relación de Bienes que Componen su Patrimonio
Comision del Deporte del Estado de Sonora
al 31 de Diciembre de 2015
(pesos)

ETCA-IV-16

TRIMESTRE: CUARTO DE 2015

Código	Descripción del Bien	Valor HISTORICO
100-123-475	SILLAS	151.88
100-123-476	SILLAS	151.88
100-123-477	SILLAS	151.88
100-123-478	SILLAS	151.88
100-123-479	SILLAS	151.88
100-123-480	SILLAS	151.88
100-123-481	SILLAS	151.88
100-123-482	SILLAS	151.88
100-123-483	SILLAS	151.88
100-123-484	SILLAS	151.88
100-123-485	SILLAS	151.88
100-123-486	SILLAS	151.88
100-123-487	SILLAS	151.88
100-123-488	SILLAS	151.88
100-123-489	SILLAS	151.88
100-123-490	SILLAS	151.88
100-123-491	SILLAS	151.88
100-123-492	SILLAS	151.88
100-123-493	SILLAS	151.88
100-123-494	SILLAS	151.88
100-123-495	SILLAS	151.88
100-123-496	SILLAS	151.88
100-123-497	SILLAS	151.88
100-123-498	SILLAS	151.88
100-123-499	SILLAS	151.88
100-129-001	MESA REDONDA DE 152 CMS	1,306.48
100-129-002	MESA REDONDA DE 152 CMS	1,306.48
100-129-003	MESA REDONDA DE 152 CMS	1,306.48
100-129-004	MESA REDONDA DE 152 CMS	1,306.48
100-129-005	MESA REDONDA DE 152 CMS	1,306.48
100-129-006	MESA REDONDA DE 152 CMS	1,306.48
100-129-007	MESA REDONDA DE 152 CMS	1,306.48
100-129-008	MESA REDONDA DE 152 CMS	1,306.48
100-129-009	MESA REDONDA DE 152 CMS	1,306.48
100-129-010	MESA REDONDA DE 152 CMS	1,306.48
102-123-092	SILLA PLEGABLE	260.67
102-123-093	SILLA PLEGABLE	260.67
102-123-094	SILLA PLEGABLE	260.67
102-123-095	SILLA PLEGABLE	260.67
102-123-096	SILLA PLEGABLE	260.67
102-123-097	SILLA PLEGABLE	260.67
102-123-098	SILLA PLEGABLE	260.67
102-123-099	SILLA PLEGABLE	260.67
102-123-100	SILLA PLEGABLE	260.67
102-123-101	SILLA PLEGABLE	260.67

Sistema Estatal de Evaluación
Relación de Bienes que Componen su Patrimonio
Comision del Deporte del Estado de Sonora
al 31 de Diciembre de 2015
(pesos)

ETCA-IV-16

TRIMESTRE: CUARTO DE 2015

Código	Descripción del Bien	Valor HISTORICO
102-123-102	SILLA PLEGABLE	260.67
102-123-103	SILLA PLEGABLE	260.67
102-123-104	SILLA PLEGABLE	260.67
102-123-105	SILLA PLEGABLE	260.67
102-123-106	SILLA PLEGABLE	260.67
102-123-107	SILLA PLEGABLE	260.67
102-123-108	SILLA PLEGABLE	260.67
102-123-109	SILLA PLEGABLE	260.67
102-123-110	SILLA PLEGABLE	260.67
102-123-111	SILLA PLEGABLE	260.67
102-123-112	SILLA PLEGABLE	260.67
102-123-113	SILLA PLEGABLE	260.67
102-123-114	SILLA PLEGABLE	260.67
102-123-115	SILLA PLEGABLE	260.67
102-123-116	SILLA PLEGABLE	260.67
102-123-117	SILLA PLEGABLE	260.67
102-123-118	SILLA PLEGABLE	260.67
102-123-119	SILLA PLEGABLE	260.67
102-123-120	SILLA PLEGABLE	260.67
102-123-121	SILLA PLEGABLE	260.67
102-123-122	SILLA PLEGABLE	260.67
102-123-123	SILLA PLEGABLE	260.67
102-123-124	SILLA PLEGABLE	260.67
102-123-125	SILLA PLEGABLE	260.67
102-123-126	SILLA PLEGABLE	260.67
102-123-127	SILLA PLEGABLE	260.67
102-123-128	SILLA PLEGABLE	260.67
102-123-129	SILLA PLEGABLE	260.67
102-123-130	SILLA PLEGABLE	260.67
102-123-131	SILLA PLEGABLE	260.67
102-123-132	SILLA PLEGABLE	260.67
102-123-133	SILLA PLEGABLE	260.67
102-123-134	SILLA PLEGABLE	260.67
102-123-135	SILLA PLEGABLE	260.67
102-123-136	SILLA PLEGABLE	260.67
102-123-137	SILLA PLEGABLE	260.67
102-123-138	SILLA PLEGABLE	260.67
102-123-139	SILLA PLEGABLE	260.67
102-123-140	SILLA PLEGABLE	260.67
102-123-141	SILLA PLEGABLE	260.67
102-123-142	SILLA PLEGABLE	260.67
102-123-143	SILLA PLEGABLE	260.67
102-123-144	SILLA PLEGABLE	260.67
102-123-145	SILLA PLEGABLE	260.67
102-123-146	SILLA PLEGABLE	260.67

Sistema Estatal de Evaluación
Relación de Bienes que Componen su Patrimonio
Comision del Deporte del Estado de Sonora
al 31 de Diciembre de 2015
(pesos)

ETCA-IV-16

TRIMESTRE: CUARTO DE 2015

Código	Descripción del Bien	Valor HISTORICO
102-123-147	SILLA PLEGABLE	260.67
102-123-148	SILLA PLEGABLE	260.67
102-123-149	SILLA PLEGABLE	260.67
102-123-150	SILLA PLEGABLE	260.67
102-123-151	SILLA PLEGABLE	260.67
102-123-152	SILLA PLEGABLE	260.67
102-123-153	SILLA PLEGABLE	260.67
102-123-154	SILLA PLEGABLE	260.67
102-123-155	SILLA PLEGABLE	260.67
102-123-156	SILLA PLEGABLE	260.67
102-123-157	SILLA PLEGABLE	260.67
102-123-158	SILLA PLEGABLE	260.67
102-123-159	SILLA PLEGABLE	260.67
102-123-160	SILLA PLEGABLE	260.67
102-123-161	SILLA PLEGABLE	260.67
102-123-162	SILLA PLEGABLE	260.67
102-123-163	SILLA PLEGABLE	260.67
102-123-164	SILLA PLEGABLE	260.67
102-123-165	SILLA PLEGABLE	260.67
102-123-166	SILLA PLEGABLE	260.67
102-123-167	SILLA PLEGABLE	260.67
102-123-168	SILLA PLEGABLE	260.67
102-123-169	SILLA PLEGABLE	260.67
102-123-170	SILLA PLEGABLE	260.67
102-123-171	SILLA PLEGABLE	260.67
102-123-172	SILLA PLEGABLE	260.67
102-123-173	SILLA PLEGABLE	260.67
102-123-174	SILLA PLEGABLE	260.67
102-123-175	SILLA PLEGABLE	260.67
102-123-176	SILLA PLEGABLE	260.67
102-123-177	SILLA PLEGABLE	260.67
102-123-178	SILLA PLEGABLE	260.67
102-123-179	SILLA PLEGABLE	260.67
102-123-180	SILLA PLEGABLE	260.67
102-123-181	SILLA PLEGABLE	260.67
102-123-182	SILLA PLEGABLE	260.67
102-123-183	SILLA PLEGABLE	260.67
102-123-184	SILLA PLEGABLE	260.67
102-123-185	SILLA PLEGABLE	260.67
102-123-186	SILLA PLEGABLE	260.67
102-123-187	SILLA PLEGABLE	260.67
102-123-188	SILLA PLEGABLE	260.67
102-123-189	SILLA PLEGABLE	260.67
102-123-190	SILLA PLEGABLE	260.67
102-123-191	SILLA PLEGABLE	260.67

Sistema Estatal de Evaluación
Relación de Bienes que Componen su Patrimonio
Comision del Deporte del Estado de Sonora
al 31 de Diciembre de 2015
(pesos)

ETCA-IV-16

TRIMESTRE: CUARTO DE 2015

Código	Descripción del Bien	Valor HISTORICO
100-102-005	ARCHIVERO VERTICAL DE 4 GAVETAS COLOR CAOBA	3,327.16
100-102-006	ARCHIVERO VERTICAL DE 4 GAVETAS COLOR CAOBA	3,327.16
100-102-007	ARCHIVERO VERTICAL DE 4 GAVETAS COLOR CAOBA	3,327.16
100-102-008	ARCHIVERO VERTICAL DE 4 GAVETAS COLOR CAOBA	3,327.16
100-113-009	CONJUNTO SECRETARIAL DE 1.60	3,702.72
100-113-010	CONJUNTO SECRETARIAL DE 1.60	3,702.72
100-117-001	LIBRERO ABIERTO DE PISO DE 1.80	2,204.00
100-120-002	MESA DE JUNTAS OVALADA DE 1.70	2,292.17
100-120-003	MESA DE TRABAJO DE 1.20	1,498.72
100-120-004	MESA DE TRABAJO DE 1.20	1,498.72
100-120-005	MESA DE TRABAJO DE 1.20	1,498.72
100-120-006	MESA DE TRABAJO DE 1.20	1,498.72
100-120-007	MESA DE TRABAJO	1,498.72
100-120-008	MESA DE TRABAJO	1,498.72
100-120-010	MESA DE TRABAJO	1,498.72
100-120-017	MESA DE TRABAJO 100	969.76
100-120-018	MESA DE TRABAJO 100	969.76
100-120-019	MESA DE TRABAJO 100	969.76
100-120-020	MESA DE TRABAJO 100	969.76
100-120-021	MESA DE TRABAJO 100	969.76
100-120-022	MESA DE TRABAJO 100	969.76
100-120-023	MESA DE TRABAJO 100	969.76
100-120-024	MESA DE TRABAJO 100	969.76
100-120-025	MESA DE TRABAJO 100	969.76
100-120-026	MESA DE TRABAJO 100	969.76
100-120-027	MESA DE TRABAJO 100	969.76
100-120-028	MESA DE TRABAJO 100	969.76
100-120-029	MESA DE TRABAJO 100	969.76
100-120-030	MESA DE TRABAJO 100	969.76
100-120-031	MESA DE TRABAJO 100	969.76
100-120-032	MESA DE TRABAJO 100	969.76
100-120-033	MESA DE TRABAJO 100	969.76
100-120-034	MESA DE TRABAJO 100	969.76
100-120-035	MESA DE TRABAJO 100	969.76
100-120-036	MESA DE TRABAJO 100	969.76
100-120-037	MESA DE TRABAJO 100	969.76
100-120-038	MESA DE TRABAJO 100	969.76
100-120-039	MESA DE TRABAJO 100	969.76
100-120-040	MESA DE TRABAJO 100	969.76
100-120-041	MESA DE TRABAJO 100	969.76
100-120-042	MESA DE TRABAJO 100	969.76
100-120-043	MESA DE TRABAJO 100	969.76
100-120-044	MESA DE TRABAJO 100	969.76
100-120-045	MESA DE TRABAJO 100	969.76
100-120-046	MESA DE TRABAJO 100	969.76

Sistema Estatal de Evaluación
Relación de Bienes que Componen su Patrimonio
Comision del Deporte del Estado de Sonora
al 31 de Diciembre de 2015
(pesos)

ETCA-IV-16

TRIMESTRE: CUARTO DE 2015

Código	Descripción del Bien	Valor HISTORICO
100-120-047	MESA DE TRABAJO 100	969.76
100-120-048	MESA DE TRABAJO 100	969.76
100-120-049	MESA DE TRABAJO 100	969.76
100-120-050	MESA DE TRABAJO 100	969.76
100-120-051	MESA DE TRABAJO 100	969.76
100-120-052	MESA DE TRABAJO 100	969.76
100-120-053	MESA DE TRABAJO 100	969.76
100-120-054	MESA DE TRABAJO 100	969.76
100-120-055	MESA DE TRABAJO 100	969.76
100-120-056	MESA DE TRABAJO 100	969.76
100-120-057	MESA DE TRABAJO 100	969.76
100-120-058	MESA DE TRABAJO 100	969.76
100-120-059	MESA DE TRABAJO 100	969.76
100-120-060	MESA DE TRABAJO 100	969.76
100-120-061	MESA DE TRABAJO 100	969.76
100-120-062	MESA DE TRABAJO 100	969.76
100-120-063	MESA DE TRABAJO 100	969.76
100-120-064	MESA DE TRABAJO 100	969.76
100-120-065	MESA DE TRABAJO 100	969.76
100-120-066	MESA DE TRABAJO 100	969.76
100-120-067	MESA DE TRABAJO 100	969.76
100-120-068	MESA DE TRABAJO 100	969.76
100-120-069	MESA DE TRABAJO 100	969.76
100-120-070	MESA DE TRABAJO 100	969.76
100-120-071	MESA DE TRABAJO 100	969.76
100-120-072	MESA DE TRABAJO 100	969.76
100-120-078	MESA DE TRABAJO 100	969.77
100-120-080	MESA DE TRABAJO 165	1,322.40
100-120-081	MESA DE TRABAJO 165	1,322.40
100-120-084	MESA DE TRABAJO 100	969.77
100-120-085	MESA DE TRABAJO 100	969.77
100-123-015	SILLON INDIVIDUAL PARA VISITANTES BASE TRINEO	1,559.12
100-123-016	SILLON INDIVIDUAL PARA VISITANTES BASE TRINEO	1,559.12
100-123-017	SILLA FIJA CON ESTRUCTURA CROMADA	379.09
100-123-018	SILLA FIJA CON ESTRUCTURA CROMADA	379.09
100-123-019	SILLA FIJA CON ESTRUCTURA CROMADA	379.09
100-123-020	SILLA FIJA CON ESTRUCTURA CROMADA	379.09
100-123-021	SILLA FIJA CON ESTRUCTURA CROMADA	379.09
100-123-022	SILLA FIJA CON ESTRUCTURA CROMADA	379.09
100-123-023	SILLA FIJA CON ESTRUCTURA CROMADA	379.09
100-123-024	SILLA FIJA CON ESTRUCTURA CROMADA	379.09
100-123-025	SILLA FIJA CON ESTRUCTURA CROMADA	379.09
100-123-026	SILLA FIJA CON ESTRUCTURA CROMADA	379.09
100-123-027	SILLA FIJA CON ESTRUCTURA CROMADA	379.09
100-123-028	SILLA FIJA CON ESTRUCTURA CROMADA	379.09

Sistema Estatal de Evaluación
Relación de Bienes que Componen su Patrimonio
Comision del Deporte del Estado de Sonora
al 31 de Diciembre de 2015
(pesos)

ETCA-IV-16

TRIMESTRE: CUARTO DE 2015

Código	Descripción del Bien	Valor HISTORICO
100-123-029	SILLA FIJA CON ESTRUCTURA CROMADA	379.09
100-123-030	SILLA FIJA CON ESTRUCTURA CROMADA	379.09
100-123-031	SILLA FIJA CON ESTRUCTURA CROMADA	379.09
100-123-032	SILLA FIJA CON ESTRUCTURA CROMADA	379.09
100-123-033	SILLA FIJA CON ESTRUCTURA CROMADA	379.09
100-123-034	SILLA FIJA CON ESTRUCTURA CROMADA	379.09
100-123-035	SILLA FIJA CON ESTRUCTURA CROMADA	379.09
100-123-036	SILLA FIJA CON ESTRUCTURA CROMADA	379.09
100-123-037	SILLA FIJA CON ESTRUCTURA CROMADA	379.09
100-123-038	SILLA FIJA CON ESTRUCTURA CROMADA	379.09
100-123-039	SILLA FIJA CON ESTRUCTURA CROMADA	379.09
100-123-040	SILLA FIJA CON ESTRUCTURA CROMADA	379.09
100-123-041	SILLA FIJA CON ESTRUCTURA CROMADA	379.09
100-123-042	SILLA FIJA CON ESTRUCTURA CROMADA	379.09
100-123-043	SILLA FIJA CON ESTRUCTURA CROMADA	379.09
100-123-044	SILLA FIJA CON ESTRUCTURA CROMADA	379.09
100-123-045	SILLA FIJA CON ESTRUCTURA CROMADA	379.09
100-123-046	SILLA FIJA CON ESTRUCTURA CROMADA	379.09
100-123-208	SILLA FIJA CON ESTRUCTURA CROMADA	379.09
100-123-209	SILLA FIJA CON ESTRUCTURA CROMADA	379.09
100-123-210	SILLA FIJA CON ESTRUCTURA CROMADA	379.09
100-123-211	SILLA FIJA CON ESTRUCTURA CROMADA	379.09
100-123-212	SILLA FIJA CON ESTRUCTURA CROMADA	379.09
100-123-213	SILLA FIJA CON ESTRUCTURA CROMADA	379.09
100-123-214	SILLA FIJA CON ESTRUCTURA CROMADA	379.09
100-123-215	SILLA FIJA CON ESTRUCTURA CROMADA	379.09
100-123-216	SILLA FIJA CON ESTRUCTURA CROMADA	379.09
100-123-217	SILLA FIJA CON ESTRUCTURA CROMADA	379.09
100-123-218	SILLA FIJA CON ESTRUCTURA CROMADA	379.09
100-123-219	SILLA FIJA CON ESTRUCTURA CROMADA	379.09
100-123-220	SILLA FIJA CON ESTRUCTURA CROMADA	379.09
100-123-221	SILLA FIJA CON ESTRUCTURA CROMADA	379.09
100-123-222	SILLA FIJA CON ESTRUCTURA CROMADA	379.09
100-123-223	SILLA FIJA CON ESTRUCTURA CROMADA	379.09
100-123-224	SILLA FIJA CON ESTRUCTURA CROMADA	379.09
100-123-225	SILLA FIJA CON ESTRUCTURA CROMADA	379.09
100-123-226	SILLA FIJA CON ESTRUCTURA CROMADA	379.09
100-123-227	SILLA FIJA CON ESTRUCTURA CROMADA	379.09
100-123-228	SILLA FIJA CON ESTRUCTURA CROMADA	379.09
100-123-229	SILLA FIJA CON ESTRUCTURA CROMADA	379.09
100-123-230	SILLA FIJA CON ESTRUCTURA CROMADA	379.09
100-123-231	SILLA FIJA CON ESTRUCTURA CROMADA	379.09
100-123-232	SILLA FIJA CON ESTRUCTURA CROMADA	379.09
100-123-233	SILLA FIJA CON ESTRUCTURA CROMADA	379.09
100-123-234	SILLA FIJA CON ESTRUCTURA CROMADA	379.09

Sistema Estatal de Evaluación
Relación de Bienes que Componen su Patrimonio
Comision del Deporte del Estado de Sonora
al 31 de Diciembre de 2015
(pesos)

ETCA-IV-16

TRIMESTRE: CUARTO DE 2015

Código	Descripción del Bien	Valor HISTORICO
100-123-235	SILLA FIJA CON ESTRUCTURA CROMADA	379.09
100-123-236	SILLA FIJA CON ESTRUCTURA CROMADA	379.09
100-123-237	SILLA FIJA CON ESTRUCTURA CROMADA	379.09
100-123-238	SILLA FIJA CON ESTRUCTURA CROMADA	379.09
100-123-239	SILLA FIJA CON ESTRUCTURA CROMADA	379.09
100-123-240	SILLA FIJA CON ESTRUCTURA CROMADA	379.09
100-123-241	SILLA FIJA CON ESTRUCTURA CROMADA	379.09
100-123-242	SILLA FIJA CON ESTRUCTURA CROMADA	379.09
100-123-243	SILLA FIJA CON ESTRUCTURA CROMADA	379.09
100-123-244	SILLA FIJA CON ESTRUCTURA CROMADA	379.09
100-123-245	SILLA FIJA CON ESTRUCTURA CROMADA	379.09
100-123-246	SILLA FIJA CON ESTRUCTURA CROMADA	379.09
100-123-247	SILLA FIJA CON ESTRUCTURA CROMADA	379.09
100-123-248	SILLA FIJA CON ESTRUCTURA CROMADA	379.09
100-123-249	SILLA FIJA CON ESTRUCTURA CROMADA	379.09
100-123-250	SILLA FIJA CON ESTRUCTURA CROMADA	379.09
100-123-251	SILLA FIJA CON ESTRUCTURA CROMADA	379.09
100-123-252	SILLA FIJA CON ESTRUCTURA CROMADA	379.09
100-123-253	SILLA FIJA CON ESTRUCTURA CROMADA	379.09
100-123-254	SILLA FIJA CON ESTRUCTURA CROMADA	379.09
100-123-255	SILLA FIJA CON ESTRUCTURA CROMADA	379.09
100-123-256	SILLA FIJA CON ESTRUCTURA CROMADA	379.09
100-123-257	SILLA FIJA CON ESTRUCTURA CROMADA	379.09
100-123-258	SILLA FIJA CON ESTRUCTURA CROMADA	379.09
100-123-259	SILLA FIJA CON ESTRUCTURA CROMADA	379.09
100-123-260	SILLA FIJA CON ESTRUCTURA CROMADA	379.09
100-123-261	SILLA FIJA CON ESTRUCTURA CROMADA	379.09
100-123-262	SILLA FIJA CON ESTRUCTURA CROMADA	379.09
100-123-263	SILLA FIJA CON ESTRUCTURA CROMADA	379.09
100-123-283	SILLA SECRETARIAL TIPO CAJERO TELA NEGRO	2,142.30
100-123-284	SILLA SECRETARIAL TIPO CAJERO TELA NEGRO	2,142.30
100-123-285	SILLA DE VISITA INDIVIDUAL TELA NEGRO	922.38
100-123-286	SILLA DE VISITA INDIVIDUAL TELA NEGRO	922.38
100-123-287	SILLA DE VISITA INDIVIDUAL TELA NEGRO	922.38
100-123-288	SILLA DE VISITA INDIVIDUAL TELA NEGRO	922.38
100-123-290	SILLA FIJA CON ESTRUCTURA CROMADA	379.09
100-123-291	SILLA FIJA CON ESTRUCTURA CROMADA	379.09
100-124-001	SILLON EJECUTIVO RESPALDO ALTO TAPIZADO EN CURPIEL	1,826.91
100-124-004	SILLA SECRETARIAL RESPALDO ANCHO EN TELA	1,630.52
100-124-016	SILLA SECRETARIAL RESPALDO ANCHO EN TELA	1,630.52
100-127-002	MODULO DE RECEPCION CURVO	32,594.56
100-127-003	MODULO DE RECEPCION ESCUADRA DE 1.80 X 1.80 X 1.10	5,642.25
100-131-001	BURO EN ACERO	881.60
100-131-002	BURO EN ACERO	881.60
100-131-003	BURO EN ACERO	881.60

Sistema Estatal de Evaluación
Relación de Bienes que Componen su Patrimonio
Comision del Deporte del Estado de Sonora
al 31 de Diciembre de 2015
(pesos)

ETCA-IV-16

TRIMESTRE: CUARTO DE 2015

Código	Descripción del Bien	Valor HISTORICO
100-131-004	BURO EN ACERO	881.60
100-131-005	BURO EN ACERO	881.60
100-131-006	BURO EN ACERO	881.60
100-131-007	BURO EN ACERO	881.60
100-131-008	BURO EN ACERO	881.60
100-131-009	BURO EN ACERO	881.60
100-131-010	BURO EN ACERO	881.60
100-131-011	BURO EN ACERO	881.60
100-131-012	BURO EN ACERO	881.60
100-131-013	BURO EN ACERO	881.60
100-131-014	BURO EN ACERO	881.60
100-131-015	BURO EN ACERO	881.60
100-131-016	BURO EN ACERO	881.60
100-131-017	BURO EN ACERO	881.60
100-131-018	BURO EN ACERO	881.60
100-131-019	BURO EN ACERO	881.60
100-131-020	BURO EN ACERO	881.60
100-131-021	BURO EN ACERO	881.60
100-131-022	BURO EN ACERO	881.60
100-131-023	BURO EN ACERO	881.60
100-131-024	BURO EN ACERO	881.60
100-131-025	BURO EN ACERO	881.60
100-131-026	BURO EN ACERO	881.60
100-131-027	BURO EN ACERO	881.60
100-131-028	BURO EN ACERO	881.60
100-131-029	BURO EN ACERO	881.60
100-131-030	BURO EN ACERO	881.60
100-131-031	BURO EN ACERO	881.60
100-131-032	BURO EN ACERO	881.60
100-131-033	BURO EN ACERO	881.60
100-131-034	BURO EN ACERO	881.60
100-131-035	BURO EN ACERO	881.60
100-131-036	BURO EN ACERO	881.60
100-131-037	BURO EN ACERO	881.60
100-131-038	BURO EN ACERO	881.60
100-131-039	BURO EN ACERO	881.60
100-131-040	BURO EN ACERO	881.60
100-131-041	BURO EN ACERO	881.60
100-131-042	BURO EN ACERO	881.60
100-131-043	BURO EN ACERO	881.60
100-131-044	BURO EN ACERO	881.60
100-131-045	BURO EN ACERO	881.60
100-131-046	BURO EN ACERO	881.60
100-131-047	BURO EN ACERO	881.60
100-131-048	BURO EN ACERO	881.60

Sistema Estatal de Evaluación
Relación de Bienes que Componen su Patrimonio
Comision del Deporte del Estado de Sonora
al 31 de Diciembre de 2015
(pesos)

ETCA-IV-16

TRIMESTRE: CUARTO DE 2015

Código	Descripción del Bien	Valor HISTORICO
100-131-049	BURO EN ACERO	881.60
100-131-050	BURO EN ACERO	881.60
100-131-051	BURO EN ACERO	881.60
100-131-052	BURO EN ACERO	881.60
100-131-053	BURO EN ACERO	881.60
100-131-054	BURO EN ACERO	881.60
100-131-055	BURO EN ACERO	881.60
100-131-056	BURO EN ACERO	881.60
100-133-031	BANCA DE POLIPROPILENO COLOR NEGRO PARA 4 PERSONAS	4,004.90
100-133-032	BANCA DE POLIPROPILENO COLOR NEGRO PARA 4 PERSONAS	4,004.90
100-133-033	BANCA DE POLIPROPILENO COLOR NEGRO PARA 4 PERSONAS	4,004.90
100-133-034	GABINETE DE METAL PARA LLAVES	305.11
100-133-035	CAJA FUERTE DE 70 X 44	4,716.57
100-133-036	GABINETE DE METAL PARA LLAVES	305.11
100-133-047	CONJUNTO EJECUTIVO COLOR CAOBA	7,890.34
200-225-005	FRIGOBAR DE 1 PUERTA DE 4 PIES CUBICOS	3,373.00
900-930-035	SISTEMA DE CIRCUITO CERRADO	39,595.35
900-930-036	SISTEMA DE CIRCUITO CERRADO	92,389.14
900-930-037	SISTEMA DE CONTROL DE ACCESO	99,535.44
900-930-038	SISTEMA DE CONTROL DE ACCESO	232,249.34
CDES/R-012-MEX	Maquinaria y Equipo	366,600.09
600-601-001	SOLDADORA RAMSA 250 R CON ACCESORIOS	1,440.00
600-601-004	TRACTOR JARDINERO JOHN DEERE MODELO L100	33,161.81
600-601-008	MAQUINA PODADORA MURRAY MODELO HW-6	3,960.00
600-601-009	MAQUINA PODADORA MURRAY MODELO HW-6	3,960.00
600-601-011	BOMBA CENTRIFUGA JACUZZI MOTOR DE 10 HP	15,644.03
600-601-012	TANQUE PRESURIZADO DE 119 GALONES	7,153.92
600-601-013	TANQUE PRESURIZADO DE 119 GALONES	7,153.92
600-601-014	ANDAMIO	11,725.17
600-601-021	LAVADORA DE PRESION DE GASOLINA 2500PSI, 5 H.P. MARCA KARCHER	5,339.14
600-601-019	COMPRESOR DE 2 HP/26 GASLONES/6.6	6,187.50
600-601-016	VENTILADOR INDUSTRIAL DE 42"	4,499.10
600-601-017	VENTILADOR INDUSTRIAL DE 42"	4,499.10
600-601-018	VENTILADOR INDUSTRIAL DE 42"	4,499.10
16/06/2010	SOPLADOR,ASPIRADOR TRITURADOR	1,748.40
01/10/2010	ENFRIADOR EVAPORATIVO MONSTER	37,865.88
08/09/2010	META INFLABLE CON MOTOR SOPLADOR	9,918.00
13/10/2010	SUMINISTRO E INST. DE EQUIPO AIRE	61,514.57
16/06/2011	ENFRIADOR EVAPORATIVO MONSTER 36"	39,933.00
25/07/2011	BOMBA CENTRIFUGA K6L- 40HP	53,887.50
25/07/2011	GENERADOR PREMIUN 5000W POWERSTROKE	8,999.10
16/04/2012	ASPIRADORA STHIL SE61 SN-47580124913	2,700.00
24/09/2012	MINI SPLIT E INSTALACION DE EQUIPO	7,882.20
10/04/2013	PODADORA MURRAY 6.5	6,300.00

Sistema Estatal de Evaluación
Relación de Bienes que Componen su Patrimonio
Comision del Deporte del Estado de Sonora
al 31 de Diciembre de 2015
(pesos)

ETCA-IV-16

TRIMESTRE: CUARTO DE 2015

Código	Descripción del Bien	Valor HISTORICO
11/04/2013	PODADORA MURRAY 6.5	6,300.00
11/04/2013	SOPLADOR,ASPIRADOR SH-86	4,949.99
26/06/2013	MINI SPLIT E INSTALACION DE EQUIPO MIDEA	15,378.64
CDES/R-013-ETX	Equipo de Transporte	492,350.20
	VW JETTA	84,000.00
	CUATRIMOTO YAMAHA	41,116.20
	FORD EXPLORER	272,240.00
	CAMION ESCOLAR BLUE BIRD	1.00
	MOTOCICLETA DINAMO	13,552.00
	FORD CLUB WAGON	52,000.00
	REMOLQUE	29,440.00
	DOMPE VOLTEO	-
	DODGE ATOS	1.00
CDES/R-013-ETX	Inmuebles	186,680,600.75
1	CENTRO DE USOS MULTIPLES	88,099,701.88
2	UNIDAD DEPORTIVA COLOSO	8,224,013.76
3	UNIDAD DEPORTIVA LEY 57	2,538,467.52
4	GIMNASIO DEL ESTADO	8,030,900.16
5	UNIDAD DEPORTIVA LA SAUCEDA	13,234,615.68
6	UNIDAD DEPORTIVA EL CHOYAL	2,436,316.80
7	CAMPO DE FUTBOL COLONIA APOLO	2,246,952.96
8	CAMPO DE FUTBOL PEDRO SANCHEZ	6,766,484.16
9	UNIDAD DEPORTIVA PEDRO SANCHEZ	17,064,218.88
10	CAMPO DE BEISBOL CACHI LOPEZ	13,234,615.68
11	CAMPO DE SOFTBOL CARLOS RENDON	14,855,851.20
12	GIMNASIO POLIFUN. ANA G. GUEVARA	949,376.51
13	AREA DE GIMNASIA ALTO RENDIMIENTO	8,999,085.56

Sistema Estatal de Evaluación
Relación de esquemas bursátiles y de coberturas financieras
Comision del Deporte del Estado de Sonora
al 31 de Diciembre de 2015
(pesos)

ETCA-IV-17

TRIMESTRE: CUARTO DE 2015

Identificación del Instrumento	Colocación	Interés Ganados	Valor Actual
	A	B	C=A+B
1			
2			
3			
4			
5			
6			
7			
8			
9			
10			
Total			0
Otros Instrumentos de Bursatilización			
1			
2			
3			
4			
5			
6			
7			
8			
9			
10			
Total Otros Instrumentos			0
TOTAL			0



GOBIERNO
DEL ESTADO
DE SONORA

Instituto Sonorense de la Juventud

Sistema Estatal de Evaluación
 Instituto Sonorense de la Juventud
 Estado de Situación Financiera
 Al 31 de Diciembre de 2015

TRIMESTRE: CUARTO DE 2015

ETCA-I-01

ACTIVO	2015	2014	PASIVO	2015	2014
Activo Circulante			Pasivo Circulante		
Efectivo y Equivalentes	3,606,651	872,207	Cuentas por Pagar a Corto Plazo	1,107,145	974,834
Derechos a Recibir Efectivo o Equivalentes	94,410	91,484	Documentos por Pagar a Corto Plazo		
Derechos a Recibir Bienes o Servicios	0	0	Porción a Corto Plazo de la Deuda Pública a Largo Plazo		
Inventarios			Títulos y Valores a Corto Plazo		
Almacenes			Pasivos Diferidos a Corto Plazo		
Estimación por Pérdida o Deterioro de Activos Circulantes			Fondos y Bienes de Terceros en Garantía y/o Administración a Corto Plazo		
Otros Activos Circulantes			Provisiones a Corto Plazo	28,847	44,330
			Otros Pasivos a Corto Plazo		
Total de Activos Circulantes	3,701,062	963,691	Total de Pasivos Circulantes	1,135,992	1,019,164
Activo No Circulante			Pasivo No Circulante		
Inversiones Financieras a Largo Plazo			Cuentas por Pagar a Largo Plazo		
Derechos a Recibir Efectivo o Equivalentes a Largo Plazo			Documentos por Pagar a Largo Plazo		
Bienes Inmuebles, Infraestructura y Construcciones en Proceso	2,468,139	2,468,139	Deuda Pública a Largo Plazo		
Bienes Muebles	1,003,017	1,047,661	Pasivos Diferidos a Largo Plazo		
Activos Intangibles			Fondos y Bienes de Terceros en Garantía y/o en Administración a Largo Plazo		
Depreciación, Deterioro y Amortización Acumulada de Bienes	-249,124	-249,124	Provisiones a Largo Plazo		
Activos Diferidos					
Estimación por Pérdida o Deterioro de Activos no Circulantes					
Otros Activos no Circulantes					
Total de Activos No Circulantes	3,222,032	3,266,676	Total de Pasivos No Circulantes	0	0
Total de Activos	6,923,094	4,230,367	Total de Pasivo	1,135,992	1,019,164
			Hacienda Pública/Patrimonio		
			Hacienda Pública/Patrimonio Contribuido		
			Aportaciones	3,406,536	3,451,180
			Donaciones de Capital		
			Actualización de la Hacienda Pública/Patrimonio		
			Hacienda Pública/Patrimonio Generado		
			Resultados del Ejercicio (Ahorro/ Desahorro)	2,519,842	489,097
			Resultados de Ejercicios Anteriores	-139,276	-729,074
			Revalúos		
			Reservas		
			Rectificaciones de Resultados de Ejercicios Anteriores		
			Exceso o Insuficiencia en la Actualización de la Hacienda Pública/Patrimonio		
			Resultado por Posición Monetaria		
			Resultado por Tenencia de Activos no Monetarios		
			Total Hacienda Pública/Patrimonio	5,787,102	3,211,203
			Total de Pasivo y Hacienda Pública/Patrimonio	6,923,094	4,230,367
EQUIPO DE TRANSPORTE EN COMODATO:	\$383,556.00				
COMODATO DE EQUIPO DE TRANSPORTE:	\$383,556.00				

"Bajo protesta de decir verdad declaramos que los Estados Financieros y sus notas, son razonablemente correctos y son responsabilidad del emisor"


 C. BRIANDA VIVIAN MARTÍNEZ
 Directora General


 ING. RICARDO VELEZ BADILLA
 Director General de Planeación y Administración

Sistema Estatal de Evaluación
 Instituto Sonorense de la Juventud
 Estado de Actividades
 Del 01 de Octubre al 31 de Diciembre de 2015
 (PESOS)


ETCA-I-01-A


TRIMESTRE: CUARTO DE 2015

	<u>2015</u>	<u>2014</u>
INGRESOS Y OTROS BENEFICIOS		
Ingresos de la Gestión:		
Impuestos		
Cuotas y Aportaciones de Seguridad Social		
Contribuciones de Mejoras		
Derechos		
Productos de Tipo Corriente ¹		
Aprovechamientos de Tipo Corriente		
Ingresos por Venta de Bienes y Servicios		
Ingresos no Comprendidos en las Fracciones de la Ley de Ingresos Causados en Ejercicios Fiscales Anteriores Pendientes de Liquidación o Pago		
Participaciones, Aportaciones, Transferencias, Asignaciones, Subsidios y Otras Ayudas		
Participaciones y Aportaciones		
Transferencia, Asignaciones, Subsidios y Otras Ayudas	21,438,183	20,914,504
Otros Ingresos y Beneficios		
Ingresos Financieros		
Incremento por Variación de Inventarios		
Disminución del Exceso de Estimaciones por Pérdida o Deterioro u Obsolescencia		
Disminución del Exceso de Provisiones		
Otros Ingresos y Beneficios Varios		
Total de Ingresos y Otros Beneficios	21,438,183	20,914,504
GASTOS Y OTRAS PÉRDIDAS		
Gastos de Funcionamiento		
Servicios Personales	11,892,688	11,663,035
Materiales y Suministros	899,815	1,016,638
Servicios Generales	4,192,201	4,537,919
Transferencia, Asignaciones, Subsidios y Otras Ayudas		
Transferencias Internas y Asignaciones al Sector Público		
Transferencias al Resto del Sector Público		
Subsidios y Subvenciones		
Ayudas Sociales		
Pensiones y Jubilaciones		
Transferencias a Fideicomisos, Mandatos y Contratos Análogos		
Transferencias a la Seguridad Social		
Donativos		
Transferencias al Exterior		
Participaciones y Aportaciones		
Participaciones		
Aportaciones	1,933,638	2,958,490
Convenios		
Intereses, Comisiones y Otros Gastos de la Deuda Pública		
Intereses de la Deuda Pública		
Comisiones de la Deuda Pública		
Gastos de la Deuda Pública		
Costo por Coberturas		
Apoyos Financieros		
Otros Gastos y Pérdidas Extraordinarias		
Estimaciones, Depreciaciones, Deterioros, Obsolescencia y Amortizaciones	0	249,124
Provisiones		
Disminución de Inventarios		
Aumento por Insuficiencia de Estimaciones por Pérdida o Deterioro y Obsolescencia		
Aumento por Insuficiencia de Provisiones		
Otros Gastos		
Inversión Pública		
Inversión Pública no Capitalizable	0	0
Total de Gastos y Otras Pérdidas	18,918,341	20,425,406
Resultados del Ejercicio (Ahorro/Desahorro)	2,519,842	489,098

¹ No se incluyen: Utilidades e Intereses. Por regla de presentación se revelan como Ingresos Financieros.

"Bajo protesta de decir verdad de que los Estados Financieros y sus notas, son razonablemente correctos y son responsabilidad del emisor."


 C. BRIANDA VIVIAN MARTÍNEZ
 Directora General


 ING. RICARDO VELEZ BADILLA
 Director General de Planeación y Administración

Sistema Estatal de Evaluación
Flujo de Efectivo
Instituto Sonorense de la Juventud
al 31 de Diciembre de 2015
(PESOS)

ETCA-I-01-B


TRIMESTRE: CUARTO DE 2015

Concepto	<u>2015</u>	<u>2014</u>
Flujos de Efectivo de las Actividades de Operación		
Origen		
Impuestos		
Cuotas y Aportaciones de Seguridad Social		
Contribuciones de mejoras		
Derechos		
Productos de Tipo Corriente		
Aprovechamientos de Tipo Corriente		
Ingresos por Venta de Bienes y Servicios		
Ingresos no Comprendidos en las Fracciones de la Ley de Ingresos Causados en Ejercicios Fiscales Anteriores Pendientes de Liquidación o Pago		
Participaciones y Aportaciones		
Transferencias, Asignaciones y Subsidios y Otras Ayudas	21,438,183.00	20,914,504.00
Otros Orígenes de Operación		
Aplicación		
Servicios Personales	11,892,688.00	11,663,035.00
Materiales y Suministros	899,815.00	1,016,838.00
Servicios Generales	4,192,201.00	4,537,919.00
Transferencias Internas y Asignaciones al Sector Público		
Transferencias al resto del Sector Público		
Subsidios y Subvenciones		
Ayudas Sociales	1,933,637.60	2,958,490.00
Pensiones y Jubilaciones		
Transferencias a Fideicomisos, Mandatos y Contratos Análogos		
Transferencias a la Seguridad Social		
Donativos		
Transferencias al Exterior		
Participaciones		
Aportaciones		
Convenios		
Otras Aplicaciones de Operación		
Flujos Netos de Efectivo por Actividades de Operación		
Flujos de Efectivo de las Actividades de Inversión		
Origen		
Bienes Inmuebles, Infraestructura y Construcciones en Proceso		
Bienes Muebles		
Otros Orígenes de Inversión		
Aplicación		
Bienes inmuebles, Infraestructura y Construcciones en Proceso		
Bienes Muebles		
Otras Aplicaciones de Inversión		
Flujos Netos de Efectivo por Actividades de Inversión		
Flujo de Efectivo de las Actividades de Financiamiento		
Origen		
Endeudamiento Neto		
Interno		
Externo		
Otros Orígenes de Financiamiento		
Aplicación		
Servicios de la Deuda		
Interno		
Externo		
Otras Aplicaciones de Financiamiento		
Flujos netos de Efectivo por Actividades de Financiamiento		
Incremento/Disminución Neta en el Efectivo y Equivalentes al Efectivo	2,734,444.00	-215,486.00
Efectivo y Equivalentes al Efectivo al Inicio del Ejercicio	872,207.00	1,087,693.84
Efectivo y Equivalentes al Efectivo al Final del Ejercicio	3,606,651.38	872,207.00

"Bajo protesta de decir verdad declaramos que los Estados Financieros y sus notas, son razonablemente correctos y son responsabilidad del emisor"



C. BRIANDA VIVIAN MARTÍNEZ
Directora General



ING. RICARDO VELEZ BADILLA
Director General de Planeación y Administración


**Sistema Estatal de Evaluación
Instituto Sonorense de la Juventud
Estado de Variación en la Hacienda Pública
al 31 de Diciembre de 2015
(PESOS)**

ETCA-I-02


TRIMESTRE: CUARTO DE 2015

Concepto	Hacienda Pública / Patrimonio Contribuido	Hacienda Pública / Patrimonio Generado de Ejercicio Anteriores	Hacienda Pública / Patrimonio Generado del Ejercicio	Ajustes por Cambios de Valor	Total
Rectificaciones de Resultados de Ejercicios Anteriores					0
Patrimonio Neto Inicial Ajustado del Ejercicio					
Aportaciones	3,406,536				3,406,536
Donaciones de Capital					
Actualización de la Hacienda Pública/Patrimonio					
Variaciones de la Hacienda Pública / Patrimonio Neto del Ejercicio					
Resultados del Ejercicio (Ahorro/Desahorro)			571,973		571,973
Resultados de Ejercicios Anteriores		-711,249			-711,249
Revalúos					
Reservas					
Hacienda Pública / Patrimonio Neto Final del Ejercicio	3,406,536	-711,249	571,973	0	3,267,260
Cambios en la Hacienda Pública / Patrimonio Neto del Ejercicio					
Aportaciones	3,406,536				3,406,536
Donaciones de Capital					
Actualización de la Hacienda Pública/Patrimonio					
Variaciones de la Hacienda Pública / Patrimonio Neto del Ejercicio					
Resultados del Ejercicio (Ahorro/Desahorro)			2,519,842		2,519,842
Resultados de Ejercicios Anteriores		-139,276			-139,276
Revalúos					
Reservas					
Saldo Neto en la Hacienda Pública / Patrimonio	3,406,536	-139,276	2,519,842	0	5,787,102

"Bajo protesta de decir verdad declaramos que los Estados Financieros y sus notas, son razonablemente correctos y son responsabilidad del emisor"



C. BRIANDA VIVIAN MARTÍNEZ
Directora General



ING. RICARDO VELEZ BADILLA
Director General de Planeación y Administración


Sistema Estatal de Evaluación
Estado de Cambios en la Situación Financiera
Instituto Sonorense de la Juventud
al 31 de Diciembre de 2015
(PESOS)


ETCA-I-03

TRIMESTRE: CUARTO DE 2015

	<u>Origen</u> 2015 - 2014	<u>Aplicación</u>
Activo		
Activo Circulante		+
Efectivo y Equivalentes	0	2,734,444
Derechos a Recibir Efectivo o Equivalentes	0	2,926
Derechos a Recibir Bienes o Servicios		
Inventario		
Almacenes		
Estimación por Pérdida o Deterioro de Activos Circulantes		
Otros Activos Circulantes		
Activo No Circulante		
Inversiones Financieras a Largo Plazo		
Derechos a Recibir Efectivo o Equivalentes a Largo Plazo		
Bienes Inmuebles, Infraestructura y Construcciones en Proceso		
Bienes Muebles	44,644	
Activos Intangibles		
Depreciación, Deterioro y Amortización Acumulada de Bienes		
Activos Diferidos		
Estimación por Pérdida o Deterioro de Activos no Circulantes		
Otros Activos no Circulantes		
Pasivo	2014 - 2015	
Pasivo Circulante	+	
Cuentas por Pagar a Corto Plazo	132,311	0
Documentos por Pagar a Corto Plazo		
Porción a Corto Plazo de la Deuda Pública a Largo Plazo		
Títulos y Valores a Corto Plazo		
Pasivos Diferidos a Corto Plazo		
Fondos y Bienes de Terceros en Garantía y/o Administración a Corto Plazo		0
Provisiones a Corto Plazo		
Otros Pasivos a Corto Plazo	0	15,483
Pasivo No Circulante		
Cuentas por Pagar a Largo Plazo		
Documentos por Pagar a Largo Plazo		
Deuda Pública a Largo Plazo		
Pasivos Diferidos a Largo Plazo		
Fondos y Bienes de Terceros en Garantía y/o en Administración a Largo Plazo		
Provisiones a Largo Plazo		
HACIENDA PÚBLICA/PATRIMONIO	2014 - 2015	
Hacienda Pública/Patrimonio Contribuido	+	
Aportaciones	0	44,644
Donaciones de Capital		
Actualización de la Hacienda Pública/Patrimonio		
Hacienda Pública/Patrimonio Generado		
Resultados del Ejercicio (Ahorro/ Desahorro)	2,030,745	0
Resultados de Ejercicios Anteriores	589,797	
Revalúos		
Reservas		
Rectificaciones de Resultados de Ejercicios Anteriores		
Excesos o Insuficiencia en la Actualización de la Hacienda Pública/Patrimonio		
Resultado por Posición Monetaria		
Resultado por Tenencia de Activos no Monetarios		
SUMAS TOTALES	2,797,497	2,797,497

Bajo protesta de decir verdad declaro que los Estados Financieros y sus notas, son razonablemente correctos y son responsabilidad del emisor"


C. BRIANDA VIVIAN MARTÍNEZ
Directora General


ING. RICARDO VELEZ BADILLA
Director General de Planeación y Administración

Sistema Estatal de Evaluación
Informe sobre Pasivos Contingentes
INSTITUTO SONORENSE DE LA JUVENTUD
al 31 de Diciembre de 2015
(PESOS)

ETCA-I-04

TRIMESTRE: CUARTO DE 2015

A Corto Plazo

NO APLICA

A Mediano Plazo

INFORME SOBRE PASIVOS CONTINGENTES:

Informar las obligaciones que tienen su origen en hechos específicos e independientes del pasado que en el futuro pueden ocurrir o no, y de acuerdo con lo que acontezca, desaparecen o se convierten en pasivos reales por ejemplo, juicios, garantías, avales, costos de planes de pensiones, jubilaciones, etc.

A Largo Plazo

INSTITUTO SONORENSE DE LA JUVENTUD

Notas a los Estados Financieros

Al 30 de Diciembre de 2015

A efecto de dar cumplimiento al Art. 46 y Art. 49 de la Ley de Contabilidad, los entes públicos deberán acompañar notas a los estados financieros cuyos rubros así lo requieran teniendo presente los postulados de revelación suficiente e importancia relativa con la finalidad, que la información sea de mayor utilidad para los usuarios.

I. Notas de Desglose:

II Información contable

El ente público deberá informar lo siguiente:

1) Notas al Estado de Situación Financiera

Activo

Efectivo y Equivalentes

- Se informará acerca de los fondos con afectación específica, el tipo y monto de los mismos; de las inversiones financieras se revelará su tipo y monto, su clasificación en corto y largo plazo separando aquéllas que su vencimiento sea menor a 3 meses.

Cuenta	Tipo	Monto	Corto Plazo	Corte
Bancos/Tesorería		3,606,651.38		
HSBC Nómina 04033774076	Servicios Personales	2,455.36	X	31 de Diciembre de 2015
HSBC FONDO 04051260388	Emprendedores Juveniles	1,577.80	X	31 de Diciembre de 2015
BBVA Ingresos Propios 0134418956	Gasto de Operación	15,532.23	X	31 de Diciembre de 2015
BBVA Estatal 0189498508	Gasto de Operación	3,560,834.88	X	31 de Diciembre de 2015
BBVA Nómina 0190214035	Servicios Personales	26,251.11	X	31 de Diciembre de 2015
BBVA IMJ2015 0199918949	Fortalecimiento de Estancias Municipales y Emprendedores	0.00	X	31 de Diciembre de 2015

Derechos a recibir Efectivo y Equivalentes y Bienes o Servicios a Recibir

- Por tipo de contribución se informará el monto que se encuentre pendiente de cobro y por recuperar de hasta cinco ejercicios anteriores, asimismo se deberán considerar los montos sujetos a algún tipo de juicio con una antigüedad mayor a la señalada y la factibilidad de cobro.

NO EXISTEN ESTE TIPO DE CONTRIBUCIONES POR RECUPERAR AL 31 DE DICIEMBRE DE 2015.

- Se elaborará, de manera agrupada, los derechos a recibir efectivo y equivalentes, y bienes o servicios a recibir, (excepto cuentas por cobrar de contribuciones o fideicomisos que se encuentran dentro de inversiones financieras, participaciones y aportaciones de capital) en una desagregación por su vencimiento en días a 90, 180, menor o igual a 365 y mayor a 365. Adicionalmente, se informará de las características cualitativas relevantes que le afecten a estas cuentas.

NO EXISTEN ESTE TIPO DE DERECHOS A RECIBIR AL 31 DE DICIEMBRE DE 2015

Bienes Disponibles para su Transformación o Consumo (inventarios)

4. Se clasificarán como bienes disponibles para su transformación aquéllos que se encuentren dentro de la cuenta Inventarios. Esta nota aplica para aquellos entes públicos que realicen algún proceso de transformación y/o elaboración de bienes.

NO EXISTEN BIENES DISPONIBLES PARA SU TRANSFORMACIÓN AL 31 DE DICIEMBRE DE 2015

5. De la cuenta Almacén se informará acerca del método de valuación, así como la conveniencia de su aplicación. Adicionalmente, se revelará el impacto en la información financiera por cambios en el método.

NO EXISTEN ALMACENES EN LOS CUALES APLICAR ALGÚN MÉTODO DE EVALUACIÓN AL 31 DE DICIEMBRE DE 2015.

Inversiones Financieras

6. De la cuenta Inversiones financieras, que considera los fideicomisos, se informará de éstos los recursos asignados por tipo y monto, y características significativas que tengan o puedan tener alguna incidencia en las mismas.

NO EXISTEN FIDEICOMISOS AL 31 DE DICIEMBRE DE 2015.

7. Se informará de las inversiones financieras, los saldos de las participaciones y aportaciones de capital.

NO EXISTEN INVERSIONES FINANCIERAS AL 31 DE DICIEMBRE DE 2015

Bienes Muebles, Inmuebles e Intangibles

8. Se informará de manera agrupada por cuenta, los rubros de Bienes Muebles e Inmuebles, el monto de la depreciación del ejercicio y la acumulada, el método de depreciación, tasas aplicadas y los criterios de aplicación de los mismos. Asimismo, se informará de las características significativas del estado en que se encuentren los activos.

9. Se informará de manera agrupada por cuenta, los rubros de activos intangibles y diferidos, su monto y naturaleza, amortización del ejercicio, amortización acumulada, tasa y método aplicados.

NO EXISTEN ACTIVOS INTANGIBLES Y DIFERIDOS AL 31 DE DICIEMBRE DE 2015.

Estimaciones y Deterioros

10. Se informarán los criterios utilizados para la determinación de las estimaciones; por ejemplo: estimación de cuentas incobrables, estimación de inventarios, deterioro de activos biológicos y cualquier otra que aplique.

NO EXISTEN NINGUN TIPO DE ESTIMACIONES AL 31 DE DICIEMBRE DE 2015

Otros Activos

11. De las cuentas de otros activos se informará por tipo de bienes muebles, inmuebles y otros, los montos totales asociados y sus características cualitativas significativas que les impacten financieramente.

NO EXISTEN ESTE TIPO ACTIVOS AL 31 DE DICIEMBRE DE 2015.

Pasivo

12. Se elaborará una relación de las cuentas y documentos por pagar en una desagregación por su vencimiento en días a 90, 180, menor o igual a 365 y mayor a 365. Asimismo, se informará sobre la factibilidad del pago de dichos pasivos.

Cuenta Contable	Proveedor	Monto al 31 de Diciembre de 2015	Plazo en Días			
			90	180	<=365	>365
2-1-1-2-0-0004-00000-0	Oscar Ramón Castro Vélez	9,500.00				
2-1-1-2-0-0012-00000-0	Turismo Palo Verde, S.A. de C.V.	242,874.44				
2-1-1-2-0-0022-00000-0	José Jesús Valencia Lara	4,600.00				
2-1-1-2-0-0026-00000-0	Medios y Editorial de Sonora	1,500				

2-1-1-2-0-0034-00000-0	Materiales para Impresora y Copiado S.A.	-0.02			
2-1-1-2-0-0051-00000-0	Demian Duarte García	4,200.00			
2-1-1-2-0-0069-00000-0	José Rodolfo Tolano Márquez	10.40			
2-1-1-2-0-0080-00000-0	Gomru Administración Integral	8,120.00			
2-1-1-2-0-0148-00000-0	Centec S.A. de C.V.	40.00			
2-1-1-2-0-0169-00000-0	Konto Soluciones, SA de CV	312,550.40			
2-1-1-2-0-0171-00000-0	Televentas México, S.A. de C.V.	7,300.45			
2-1-1-2-0-0172-00000-0	Gasexpress Gasolineras, S.A. de C.V.	1,860.76			

13. Se informará de manera agrupada los recursos localizados en Fondos de Bienes de Terceros en Administración y/o en Garantía a corto y largo plazo, así como la naturaleza de dichos recursos y sus características cualitativas significativas que les afecten o pudieran afectarles financieramente.

NO EXISTEN RECURSOS LOCALIZADOS EN FONDOS DE BIENES DE TERCEROS EN ADMINISTRACIÓN Y/O EN GARANTÍA A CORTO Y LARGO PLAZO AL 31 DE DICIEMBRE DE 2015.

14. Se informará de las cuentas de los pasivos diferidos y otros, su tipo, monto y naturaleza, así como las características significativas que les impacten o pudieran impactarles financieramente.

NO EXISTEN PASIVOS DIFERIDOS AL 31 DE DICIEMBRE DE 2015.

2) Notas al Estado de Variaciones en la Hacienda Pública/Patrimonio

1. Se informará, de manera agrupada, acerca de las modificaciones al patrimonio contribuido por tipo, naturaleza y monto. **NO EXISTEN MODIFICACIONES AL PATRIMONIO CONTRIBUIDO AL 31 DE DICIEMBRE DE 2015.**
2. Se informará, de manera agrupada, acerca del monto y procedencia de los recursos que modifican al patrimonio generado. **EL PATRIMONIO GENERADO SE COMPONE POR UN SALDO DE -\$139,276.07 DE EJERCICIOS ANTERIORES Y POR \$2,519,841.80 COMO RESULTADO DE LA OPERACIÓN A LA FECHA DE LOS ESTADOS FINANCIEROS, MISMOS QUE SE DERIVARON DE LA APLICACIÓN DE \$ 19,332,272.33 POR SUBSIDIOS ESTATALES, \$1,405,910.45 POR OTROS INGRESOS Y \$700,000 POR RECURSO FEDERAL.**

3) Notas al Estado de Actividades

Ingresos de Gestión

1. De los rubros de impuestos, contribuciones de mejoras, derechos, productos, aprovechamientos, participaciones y aportaciones, y transferencias, subsidios, otras ayudas y asignaciones, se informarán los montos totales de cada clase (tercer nivel del Clasificador por Rubro de Ingresos), así como de cualquier característica significativa. **LOS INGRESOS RECABADOS AL 31 DE DICIEMBRE DE 2015, SON: \$ 21,438,182.78 CORRESPONDIENTES \$19,332,272.33 A SUBSIDIOS ESTATALES, \$1,405,910.45 A OTROS INGRESOS Y \$700,000 A RECURSO FEDERAL PROVENIENTE DE IMJUVE CORRESPONDIENTES \$250,000 PARA EL FORTALECIMIENTO DE INSTANCIAS MUNICIPALES (CENTRO PODER JOVEN), \$150,000 PARA PROYECTOS LOCALES JUVENILES. (VIVE PREVENIDO) Y \$300,000 PARA EMPRENDEDORES JUVENILES.**
2. Se informará, de manera agrupada, el tipo monto y naturaleza de la cuenta de otros ingresos, asimismo se informará de sus características significativas.

AL 31 DE DICIEMBRE DE 2015 LA CUENTA DE OTROS INGRESOS PRESENTA LA CANTIDAD DE \$1,405,910.45 CORRESPONDIENTES A \$1,395,683.45 POR APORTACIONES DE LICENCIAS Y ALCOHOLES Y \$10,227 DEPOSITADOS EL 20 DE

AGOSTO A LA CUENTA DEL INSTITUTO CORRESPONDIENTE A DEVOLUCION DE SUELDOS.

Gastos y Otras Pérdidas:

- Explicar aquellas cuentas de gastos de funcionamiento, transferencias, subsidios y otras ayudas, participaciones y aportaciones, otros gastos y pérdidas extraordinarias, así como los ingresos y gastos extraordinarios, que en lo individual representen el 10% o más del total de los gastos. **NO EXISTEN CUENTAS QUE REVASEN EL 10% DEL GASTO DE OPERACIÓN A LA FECHA DE LOS ESTADOS FINANCIEROS, DENTRO DEL CAPITULO DE SERVICIOS PERSONALES LAS PARTIDAS SE HAN EJERCIDO DEACUERDO A LO PROGRAMADO.**

Con respecto a la información de la deuda pública esta se incluye en el informe de deuda pública en la nota 12 "Información sobre la Deuda y el Reporte Analítico de la Deuda" de las notas de Gestión Administrativa.

4) Notas al Estado de Flujos de Efectivo (antes estado de situación financiera)

Efectivo y equivalentes

- El análisis de los saldos inicial y final que figuran en la última parte del Estado de Flujo de Efectivo en la cuenta de efectivo y equivalentes es como sigue:

	DICIEMBRE	NOVIEMBRE
Efectivo en Bancos –Tesorería	3,606,651.45	2,458,717.38
Efectivo en Bancos- Dependencias	0	0
Inversiones temporales (hasta 3 meses)	0	0
Fondos con afectación específica	0	0
Depósitos de fondos de terceros y otros	0	0
Total de Efectivo y Equivalentes	3,606,651.38	2,458,717.38

- Detallar las adquisiciones de bienes muebles e inmuebles con su monto global y qué porcentaje de estas adquisiciones fueron realizadas mediante subsidios de capital del sector central. Adicionalmente revelar el importe de los pagos que durante el periodo se hicieron por la compra de los elementos citados. **NO HUBO ADQUISICIONES DE BIENES MUEBLES E INMUEBLES AL 31 DE DICIEMBRE DE 2015.**

Conciliación de los Flujos de Efectivo Netos de las Actividades de Operación y la Cuenta de Ahorro/Desahorro antes de Rubros Extraordinarios. A continuación se presenta un ejemplo de la elaboración de la conciliación.

	DICIEMBRE	NOVIEMBRE
Ahorro/Desahorro antes de rubros Extraordinarios	\$ 2,519,841.80	\$ -734,405.53
<i>Movimientos de partidas (o rubros) que no afectan al efectivo.</i>		
Depreciación	0	0
Amortización	0	0
Incrementos en las provisiones	0	0

Incremento en inversiones producido por revaluación	(0)	(0)
Ganancia/pérdida en venta de propiedad, planta y equipo	(0)	(0)
Incremento en cuentas por cobrar	(0)	(0)
Partidas extraordinarias	(0)	(0)

I. Información Presupuestal

1) Estado del Ejercicio del Presupuesto

1. Informar del presupuesto ejercido y su variación porcentual con relación a lo aprobado en el Presupuesto de Egresos, destacando los rubros de gasto que incidieron en dicha variación.

EL PRESUPUESTO EJERCIDO AL 31 DE DICIEMBRE ES DE \$ 18,918,340.98.

2. Se presentarán las explicaciones a las variaciones presupuestarias.

SE RECIBIERON INGRESOS EXTRAORDINARIOS POR \$2,565,910 PESOS QUE SE DESGLOSAN DE LA SIGUIENTE MANERA: \$460,000 PARA MANTENIMIENTO DE CASAS DE ESTUDIANTES, \$726,360.14 CORRESPONDIENTE A APORTACIONES POR LICENCIA DE ALCOHOLES Y \$233,602.31 DE APORTACIONES POR LICENCIA DE VEHICULOS. EN EL MES DE JULIO SE RECIBIERON \$250,000 PARA APOYO AL FORTALECIMIENTO DE INSTANCIAS MUNICIPALES (ESPACIOS PODER JOVEN) Y EN AGOSTO \$150,000 PARA PROYECTOS LOCALES JUVENILES (VIVE PREVENIDO), \$300,000 PARA EMPRENDEDORES JUVENILES DE PARTE DEL INSTITUTO MEXICANO DE LA JUVENTUD Y \$10,227 CORRESPONDIENTE A DEVOLUCIÓN DE SUELDOS. DURANTE EL MES DE NOVIEMBRE SE RECIBIÓ LA CANTIDAD DE \$102,845 CORRESPONDIENTE A APORTACIONES POR LICENCIA DE ALCOHOLES Y \$84,395 DE APORTACIONES POR LICENCIA DE VEHICULOS Y DURANTE EL MES DE DICIEMBRE SE RECIBIÓ LA CANTIDAD DE \$24,976 CORRESPONDIENTE A APORTACIONES POR LICENCIA DE ALCOHOLES Y \$223,505 DE APORTACIONES POR LICENCIA DE VEHICULOS.

2) Estado Analítico de Ingresos Presupuestales

3. Informar el monto de los ingresos recaudados y su variación porcentual con relación al estimado en la Ley de Ingresos, destacando los rubros de ingresos que incidieron en dicha variación.

NO EXISTE RECAUDACIÓN DE INGRESOS AL 31 DE DICIEMBRE DE 2015.

4. Se presentarán las explicaciones a las variaciones presupuestarias.

II. Notas de Memoria (Cuentas de Orden)

Las cuentas de orden se utilizan para registrar movimientos de valores que no afecten o modifiquen el balance del ente contable, sin embargo, su incorporación en libros es necesaria con fines de recordatorio contable, de control y en general sobre los aspectos administrativos, o bien para consignar sus derechos o responsabilidades contingentes que puedan o no presentarse en el futuro.

Las cuentas que se manejan para efectos de este documento son las siguientes:

Cuentas de orden contable y presupuestario:

Contables:

Valores

Emisión de obligaciones

Avales y Garantías

Juicios

Contratos firmados de construcciones

Presupuestarias:

Cuentas de ingresos

Cuentas de egresos

Se informará, de manera agrupada, en las notas a los Estados Financieros las cuentas de orden contables y cuentas de orden presupuestario:

1. Los valores en custodia de instrumentos prestados a formadores de mercado e instrumentos de crédito recibidos en garantía de los formadores de mercado u otros.
2. Por tipo de emisión de instrumento: monto, tasa y vencimiento.
3. Los contratos firmados de construcciones por tipo de contrato.

No obstante, las cuentas de Avaluos y Garantías y la de Juicios que se encuentran clasificadas como cuentas de orden se pueden reconocer como pasivos contingentes dada la naturaleza de las operaciones que realizan los entes públicos.

Como ejemplos de juicios se tienen de forma enunciativa y no limitativa: civiles, penales, fiscales, agrarios, administrativos, ambientales, laborales, mercantiles y procedimientos arbitrales.

1.- Dentro de los estados financieros podemos encontrar registradas en cuentas de orden, Equipo de Transporte en Comodato por la cantidad de \$ 383,556.00.

III. Notas de Gestión Administrativa

1. Bases de Preparación de los Estados Financieros

Se informará sobre:

- a) Si se ha observado la normatividad emitida por el CONAC y las disposiciones legales aplicables. **SE ESTAN LLEVANDO A CABO LAS ADECUACIONES SEGÚN LA NORMATIVIDAD EMITIDA POR LA CONAC Y LAS DISPOSICIONES LEGALES APLICABLES.**
- b) La normatividad aplicada para el reconocimiento, valuación y revelación de los diferentes rubros de la información financiera, así como las bases de medición utilizadas para la elaboración de los estados financieros; por ejemplo: costo histórico, valor de realización, valor razonable, valor de recuperación o cualquier otro método empleado y los criterios de aplicación de los mismos. **SE ESTAN LLEVANDO A CABO LAS ADECUACIONES SEGÚN LA NORMATIVIDAD EMITIDA POR LA CONAC Y LAS DISPOSICIONES LEGALES APLICABLES.**
- c) Postulados básicos. **SE ESTAN LLEVANDO A CABO LAS ADECUACIONES SEGÚN LA NORMATIVIDAD EMITIDA POR LA CONAC Y LAS DISPOSICIONES LEGALES APLICABLES.**
- d) Normatividad supletoria. En caso de emplear varios grupos de normatividades (normatividades supletorias), deberá realizar la justificación razonable correspondiente, su alineación con los PBCG y a las características cualitativas asociadas descritas en el MCCG (documentos publicados en el Diario Oficial de la Federación, agosto 2009).
- e) Para las entidades que por primera vez estén implementando la base devengado de acuerdo a la Ley de Contabilidad, deberán:
 - Revelar las nuevas políticas de reconocimiento;
 - Su plan de implementación;
 - Revelar los cambios en las políticas, la clasificación y medición de las mismas, así como su impacto en la información financiera.
 - Presentar los últimos estados financieros con la normatividad anteriormente utilizada con las nuevas políticas para fines de comparación en la transición a la base devengada.

SE ESTAN LLEVANDO A CABO LAS ADECUACIONES SEGÚN LA NORMATIVIDAD EMITIDA POR LA CONAC Y LAS DISPOSICIONES LEGALES APLICABLES.

2. Características del Sistema de Contabilidad Gubernamental (SCG)

El contexto legal, técnico y conceptual, sobre el que se construyó el SCG de los entes públicos, determina las características de diseño y operación, entre las que se debe revelar si cumple con las siguientes características:

- a) Ser único, uniforme e integrador;
- b) Integrar en forma automática la operación contable con el ejercicio presupuestario;
- c) Efectuar los registros considerando la base acumulativa (devengado) de las transacciones;
- d) Registrar de manera automática y, por única vez, en los momentos contables correspondientes;
- e) Efectuar la interrelación automática los clasificadores presupuestarios, la lista de cuentas y el catálogo de bienes permitirán su interrelación automática;
- f) Efectuar en las cuentas contables, el registro de las etapas del presupuesto de los entes públicos, de acuerdo con lo siguiente:
 - En lo relativo al gasto: Debe registrar los momentos contables: aprobado, modificado, comprometido, devengado, ejercido y pagado.
 - En lo relativo al ingreso: Debe registrar los momentos contables: estimado, modificado, devengado y recaudado.
- g) Facilitar el registro y control de los inventarios de bienes muebles e inmuebles de los entes públicos;
- h) Generar, en tiempo real, estados financieros, de ejecución presupuestaria y otra información que coadyuve a la toma de decisiones, transparencia, programación con base en resultados, evaluación y rendición de cuentas;
- i) Estar estructurado de forma tal que permita su contabilización con la información sobre recursos físicos que generan las mismas áreas que originan la información contable y presupuestaria, permitiendo el establecimiento de relaciones de insumo-producto y la aplicación de indicadores de evaluación del desempeño y determinación de costos de la producción pública;
- j) Estar diseñado de forma tal que permita su procesamiento y generación de estados financieros mediante el uso de herramientas propias de la informática;

SE ESTAN LLEVANDO A CABO LAS ADECUACIONES SEGÚN LA NORMATIVIDAD EMITIDA POR LA CONAC Y LAS DISPOSICIONES LEGALES APLICABLES.

3. Políticas de Contabilidad Significativas

Se informará sobre:

- a) Actualización: se informará del método utilizado para la actualización del valor de los activos, pasivos y Hacienda Pública y/o patrimonio y las razones de dicha elección. Así como informar de la desconexión o reconexión inflacionaria.
- b) Informar sobre la realización de operaciones en el extranjero y de sus efectos en la información financiera gubernamental.
- c) Método de valuación de la inversión en acciones de Compañías subsidiarias no consolidadas y asociadas.
- d) Sistema y método de valuación de inventarios y costo de lo vendido.
- e) Beneficios a empleados: revelar el cálculo de la reserva actuarial, valor presente de los ingresos esperados comparado con el valor presente de la estimación de gastos tanto de los beneficiarios actuales como futuros.
- f) Provisiones: objetivo de su creación, monto y plazo.
- g) Reservas: objetivo de su creación, monto y plazo.
- h) Cambios en políticas contables y corrección de errores junto con la revelación de los efectos que se tendrá en la información financiera del ente público, ya sea retrospectivos o prospectivos.

- i) Reclasificaciones: Se deben revelar todos aquellos movimientos entre cuentas por efectos de cambios en los tipos de operaciones.
- j) Depuración y cancelación de saldos.

SE ESTAN LLEVANDO A CABO LAS ADECUACIONES SEGÚN LA NORMATIVIDAD EMITIDA POR LA CONAC Y LAS DISPOSICIONES LEGALES APLICABLES.

4. Posición en Moneda Extranjera y Protección por Riesgo Cambiario

Se informará sobre:

- a) Activos en moneda extranjera
- b) Pasivos en moneda extranjera
- c) Posición en moneda extranjera
- d) Tipo de cambio
- e) Equivalente en moneda nacional

Lo anterior por cada tipo de moneda extranjera que se encuentre en los rubros de activo y pasivo.

Adicionalmente se informará sobre los métodos de protección de riesgo por variaciones en el tipo de cambio.

AL 31 DE DICIEMBRE DE 2015, NO SE HAN LLEVADO A CABO OPERACIONES EN MONEDA EXTRANJERA.

5. Reporte Analítico del Activo

Representa los saldos de movimientos por tipo de activo durante el ejercicio y de sus correspondientes disminuciones de valor o revalorizaciones según sea el caso.

Adicionalmente se debe mostrar la siguiente información:

- a) Vida útil o porcentajes de depreciación, deterioro o amortización utilizados en los diferentes tipos de activos.
- b) Cambios en el porcentaje de depreciación o valor residual de los activos.
- c) Importe de los gastos capitalizados en el ejercicio, tanto financieros como de investigación y desarrollo.
- d) Riesgos por tipo de cambio o tipo de interés de las inversiones financieras.
- e) Valor activado en el ejercicio de los bienes construidos por la entidad.
- f) Otras circunstancias de carácter significativo que afecten el activo, tales como bienes en garantía, señalados en embargos, litigios, títulos de inversiones entregados en garantías, baja significativa del valor de inversiones financieras, etc.
- g) Desmantelamiento de Activos, procedimientos, implicaciones, efectos contables
- h) Administración de activos; planeación con el objetivo de que el ente los utilice de manera más efectiva.

Adicionalmente, se deben incluir las explicaciones de las principales variaciones en el activo, en cuadros comparativos como sigue:

- a) Inversiones en valores.
- b) Patrimonio de Organismos descentralizados de Control Presupuestario Indirecto.
- c) Inversiones en empresas de participación mayoritaria.
- d) Inversiones en empresas de participación minoritaria.
- e) Patrimonio de organismos descentralizados de control presupuestario directo, según corresponda.

EL DÍA 30 DE NOVIEMBRE DEL 2015, MEDIANTE PÓLIZA DE DIARIO No. 99, SE DIO DE BAJA MOBILIARIO POR MOTIVO DE ROBO, POR LA CANTIDAD DE -\$44,643.62 PESOS, CANTIDAD POR LA CUAL FUE MODIFICADO EL ACTIVO NO CIRCULANTE, AFECTANDO A LAS CUENTAS DE : MOBILIARIO Y EQUIPO DE ADMINISTRACIÓN -\$464; MOBILIARIO Y EQUIPO EDUCACIONAL -\$21,876.20; EQUIPO E INSTRUMENTAL MÉDICO -\$4,257.20; MAQUINARIA, OTROS EQUIPOS Y HERRAMIENTAS -\$18,046.22.

6. Fideicomisos, Mandatos y Análogos

Se deberá informar:

- a) Por ramo administrativo que los reporta
- b) Enlistar los de mayor monto de disponibilidad, relacionando aquéllos que conforman el 80% de las disponibilidades.

AL 31 DE DICIEMBRE DE 2015, NO SE CUENTA CON FIDEICOMISOS, MANDATOS Y ANÁLOGOS.

7. Reporte de la Recaudación

- a) Análisis del comportamiento de la recaudación correspondiente al ente público o cualquier tipo de ingreso, de forma separada los ingresos locales de los federales.
- b) Proyección de la recaudación e ingresos en el mediano plazo.

NO EXISTEN RECAUDACIONES DE INGRESOS AL 31 DE DICIEMBRE DE 2015.

8. Información sobre la Deuda y el Reporte Analítico de la Deuda

Se informará lo siguiente:

- a) Utilizar al menos los siguientes indicadores: deuda respecto al PIB y deuda respecto a la recaudación tomando, como mínimo, un periodo igual o menor a 5 años.
- b) Información de manera agrupada por tipo de valor gubernamental en la que se considere intereses, comisiones, tasa, perfil de vencimiento y otros gastos de la deuda.
- c) Información de manera agrupada de la deuda pública en interna y externa, así como su monto y los instrumentos financieros o de cualquier otro tipo que integren el total de esta cuenta.

LA ENTIDAD AL 31 DE DICIEMBRE DE 2015, NO TIENE INFORMACIÓN SOBRE LA DEUDA Y EL REPORTE ANALÍTICO DE LA DEUDA

9. Calificaciones otorgadas

Tanto del ente público como cualquier transacción realizada, que haya sido sujeta a una calificación crediticia. **AL 31 DE DICIEMBRE DE 2015, NO EXISTEN TRANSACCIONES QUE HAYAN SIDO SUJETAS A UNA CALIFICACIÓN CREDITICIA.**

10. Proceso de Mejora

Se informará de:

- a) Principales Políticas de control interno. **SE ENCUENTRA CON POLITICAS INTERNAS APROBADAS PARA EL EJERCICIO 2015.**
- b) Medidas de desempeño financiero, metas y alcance. **NO EXISTEN**

11. Información por Segmentos

Cuando se considere necesario se podrá revelar la información financiera de manera segmentada debido a la diversidad de las actividades y operaciones que se realizan los entes públicos, ya que la misma proporciona información acerca de las diferentes actividades operativas en las cuales participa, de los productos o servicios que maneja, de las diferentes áreas geográficas, de los grupos homogéneos con el objetivo de entender el desempeño del

ente, evaluar mejor los riesgos y beneficios del mismo; y entenderlo como un todo y sus partes integrantes.

Consecuentemente, esta información contribuye al análisis más preciso de la situación financiera, grados y fuentes de riesgo y crecimiento potencial de negocio.

LA INFORMACIÓN POR SEGMENTOS AL 31 DE DICIEMBRE DE 2015, NO SE PRESENTA DADO QUE NO SE HA DETECTADO QUE LA INFORMACIÓN FINANCIERA REQUIERA DE EXPLICACIONES ADICIONALES.

12. Eventos Posteriores al Cierre

El ente público informará el efecto en sus estados financieros de aquellos hechos ocurridos en el periodo posterior al que informa, que proporcionan mayor evidencia sobre eventos que le afectan económicamente y que no se conocían a la fecha de cierre. **NO EXISTEN EVENTOS POSTERIORES AL CIERRE DEL 31 DE DICIEMBRE DE 2015.**

13. Información Adicional

- a) Fuentes de información.: **ESTADOS FINANCIEROS BÁSICOS CONTENIDOS EN LA LEY GENERAL DE CONTABILIDAD GUBERNAMENTAL.**
- b) Datos: **Comonfort 52 Col. Centenario Tel. 2131013 Hermosillo, Sonora.**

14. Partes Relacionadas

Se debe establecer por escrito que no existen partes relacionadas que pudieran ejercer influencia significativa sobre la toma de decisiones financieras y operativas. **AL 31 DE DICIEMBRE DE 2015, NO EXISTEN PARTES RELACIONADAS QUE PUDIERAN EJERCER INFLUENCIA SIGNIFICATIVA SOBRE LA TOMA DE DECISIONES FINANCIERAS Y OPERATIVAS.**


C. BRIANDA VIVIAN MARTÍNEZ
Directora General


ING. RICARDO VELEZ BADILLA
Director General de Planeación y Administración

**Sistema Estatal de Evaluación
Estado Analítico del Activo
Instituto Sonorense de la Juventud
al 31 de Diciembre de 2015**


ETCA-I-06

(PESOS)

TRIMESTRE: CUARTO DE 2015

Concepto	Saldo Inicial 1	Cargos del Periodo 2	Abonos del Periodo 3	Saldo Final 4 (1+2-3)	Variación del Periodo (4-1)
ACTIVO	5,778,333.68	2,569,890.75	1,425,130.91	6,923,093.52	1,144,759.84
Activo Circulante	2,556,301.94	2,569,890.75	1,425,130.91	3,701,061.78	1,144,759.84
Efectivo y Equivalentes	2,462,717.38	2,565,741.45	1,421,807.45	3,606,651.38	1,143,934.00
Derechos a Recibir Efectivo o Equivalentes	93,584.56	5,589.00	6,414.84	94,410.40	825.84
Derechos a Recibir Bienes o Servicios		9,738.30	9,738.30		
Inventarios					
Almacenes					
Estimación por Pérdida o Deterioro de Activos Circulantes					
Otros Activos Circulantes					
Activo No Circulante	3,222,031.74	-	-	3,222,031.74	-
Inversiones Financieras a Largo Plazo					
Derechos a Recibir Efectivo o Equivalentes a Largo Plazo					
Bienes Inmuebles, Infraestructura y Construcciones en Proceso	2,468,139.00			2,468,139.00	
Bienes Muebles	1,003,017.07			1,003,017.07	
Activos Intangibles					
Depreciación, Deterioro y Amortización Acumulada de Bienes	249,124.33			249,124.33	
Activos Diferidos					
Estimación por Pérdida o Deterioro de Activos no Circulantes					
Otros Activos no Circulantes					

"Bajo protesta de decir verdad declaramos que los Estados Financieros y sus notas, son razonablemente correctos y son responsabilidad del emisor"



C. BRIANDA VIVIAN MARTÍNEZ
Directora General



ING. RICARDO VELEZ BADILLA
Director General de Planeación y Administración


Sistema Estatal de Evaluación
 Estado Analítico de la Deuda y Otros Pasivos
 Instituto Sonorense de la Juventud
 al 31 de Diciembre de 2015
 (PESOS)

ETCA-I-07

TRIMESTRE: CUARTO DE 2015

DENOMINACIÓN DE LAS DEUDAS	MONEDA DE CONTRATACIÓN	INSTITUCIÓN O PAÍS ACREEDOR	SALDO INICIAL DEL PERIODO	SALDO FINAL DEL PERIODO
DEUDA PÚBLICA				
Corto Plazo				
Deuda Interna				
Instituciones de Crédito				
Títulos y Valores				
Arrendamientos Financieros				
Deuda Externa				
Organismos Financieros Internacionales				
Deuda Bilateral				
Títulos y Valores				
Arrendamientos Financieros				
<i>Subtotal Corto Plazo</i>				
Largo Plazo				
Deuda Interna				
Instituciones de Crédito				
Títulos y Valores				
Arrendamientos Financieros				
Deuda Externa				
Organismos Financieros Internacionales				
Deuda Bilateral				
Títulos y Valores				
Arrendamientos Financieros				
<i>Subtotal Largo Plazo</i>				
Otros Pasivos	Pesos Mexicanos	Acreedores Varios	3,244,573.93	1,135,991.78
Total Deuda y Otros Pasivos			3,244,573.93	1,135,991.78


 C. BRIANDA VIVIAN MARTÍNEZ
 Directora General


 ING. RICARDO VELEZ BADILLA
 Director General de Planeación y Administración

Sistema Estatal de Evaluación
 Instituto Sonorense de la Juventud
 Estado Analítico de Ingresos
 del 1 de Octubre al 31 de Diciembre de 2015

ETCA-II-08


TRIMESTRE: CUARTO DE 2015

(PESOS)

Rubros de los Ingresos	Ingresos Estimado Original Anual (1)	Ampliaciones y Reducciones (+ ó -) (2)	Ingresos Modificado Anual (3= 1 +2)	Ingresos Devengado Anual (4)	Ingresos Recaudado Anual (5)	Ingresos Devengado Trimestral (6)	Ingresos Recaudado Trimestral (7)	Variación Vs Original (8=5-1)	% de Avance Anual (9=5/1)
Saldo inicial Caja y Bancos	596,351.32								
1 Impuestos									
2 Cuotas y Aportaciones de Seguridad Social									
3 Contribuciones de Mejoras									
4 Derechos									
5 Productos									
Corriente									
Capital									
6 Aprovechamientos									
Corriente									
Capital									
7 Ingresos por Ventas de Bienes y Servicios	12,000.00	0.00	0.00	0.00	0.00	0.00	0.00	-12,000.00	0%
8 Participaciones y Aportaciones									
9 Transferencias, Asignaciones, Subsidios y Otras Ayudas FEDERALES									
Transferencias, Asignaciones, Subsidios y Otras Ayudas ESTATALES	28,081,525.00	-6,655,342.22	21,438,182.78	21,438,182.78	21,438,182.78	8,265,357.71	8,265,357.71	-6,643,342.22	76%
10 Ingresos Derivados de Financiamientos									
Total	28,093,525.00	-6,655,342.22	21,438,182.78	21,438,182.78	21,438,182.78	8,265,357.71	8,265,357.71	-6,655,342.22	76%
					Ingresos Excedentes 1				

Rubros de los Ingresos	Ingresos Estimado Original Anual (1)	Ampliaciones y Reducciones (+ ó -) (2)	Ingresos Modificado Anual (3= 1 +2)	Ingresos Devengado Anual (4)	Ingresos Recaudado Anual (5)	Ingresos Devengado Trimestral (6)	Ingresos Recaudado Trimestral (7)	Variación Vs Original (8=5-1)	% de Avance Anual (9=5/1)
Ingresos del Gobierno									
Impuestos									
Contribuciones de Mejora									
Derechos									
Productos									
Corrientes									
Capital									
Aprovechamientos									
Corrientes									
Capital									
Participaciones y Aportaciones									
Transferencias, Asignaciones, Subsidios y Otras									
Ingresos de Organismos y Empresas									
Cuotas y Aportaciones de Seguridad Social	12,000.00	0.00	0.00	0.00	0.00	0.00	0.00	-12,000.00	0.00
Ingresos por Ventas de Bienes y Servicios									
Transferencias, Asignaciones, Subsidios y Otras	28,081,525.00	-6,655,342.22	21,438,182.78	21,438,182.78	21,438,182.78	8,265,357.71	8,265,357.71	-6,643,342.22	0.76
Ayudas ESTATALES									
Ingresos derivados de financiamiento									
Ingresos derivados de financiamiento									
Total	28,093,525.00	-6,655,342.22	21,438,182.78	21,438,182.78	21,438,182.78	8,265,357.71	8,265,357.71	-6,655,342.22	0.76
Ingresos Excedentes 1									

"Bajo protesta de decir verdad declaramos que los Estados Financieros y sus notas, son razonablemente correctos y son responsabilidad del emisor"


Brianda Vivian
 C. BRIANDA VIVIAN MARTÍNEZ
 Directora General


RICARDO VELEZ BADILLA
 Director General de Planeación y Administración

Sistema Estatal de Evaluación
 Conciliación entre los Ingresos Presupuestarios y Contables
 Instituto Sonorense de la Juventud
 al 31 de Diciembre de 2015
 (PESOS)

ETCA-II-08-A

TRIMESTRE: CUARTO DE 2015

1. Ingresos Presupuestarios	\$	17,986,531.00
------------------------------------	----	---------------

(MAS)

2. Ingresos contables no presupuestarios	\$	3,451,651.78
Incremento por variación de inventarios	-	
Disminución del exceso de estimaciones por pérdida o deterioro u obsolescencia	-	
Disminución del exceso de provisiones	-	
Otros Ingresos y beneficios varios	3,451,651.78	
Otros Ingresos contables no presupuestarios	-	

(MENOS)

3. Ingresos presupuestarios no contables	\$	-
Productos de capital	-	
Aprovechamientos de capital	-	
Ingresos derivados de financiamientos	-	
Otros Ingresos presupuestarios no contables	-	

4. Ingresos Contables (4= 1 + 2 - 3)	\$	21,438,182.78
---------------------------------------------	----	---------------

"Bajo protesta de decir verdad declaramos que los Estados Financieros y sus notas, son razonablemente correctos y son responsabilidad del emisor"


 C. BRIANDA VIVIAN MARTÍNEZ
 Directora General


 ING. RICARDO VELEZ BADILLA
 Director General de Planeación y Administración

Sistema Estatal de Evaluación
Instituto Sonorense de la Juventud
Estado Analítico del Ejercicio Presupuesto de Egresos
Por Capítulo del Gasto

del 1 de Octubre al 31 de Diciembre de 2015
(PESOS)

TRIMESTRE: CUARTO DE 2015

Capítulo del Gasto	Egresos Aprobado Anual (1)	Ampliaciones/ (Reducciones) (2)	Egresos Modificado Anual (3=1+2)	Egresos Devengado Anual (4)	Egreso Pagado Anual (5)	Egresos Devengado Trimestral (6)	Egreso Pagado Trimestral (7)	Subejercicio (8 = 3 - 4)	% Avance Anual (9= 4/3)
1000 Servicios Personales	11,081,510.73	885,741.60	11,967,252.33	11,892,687.63	11,911,105.76	3,616,919.71	3,682,865.35	74,564.70	99%
2000 Materiales y Suministros	5,386,914.00	-4,487,099.26	899,814.74	899,814.74	867,994.88	145,520.02	143,473.36	0.00	100%
3000 Servicios Generales	4,962,470.00	-770,269.00	4,192,201.00	4,192,201.00	4,015,484.20	-1,463,375.45	584,122.02	0.00	100%
4000 Transferencias, Asignaciones, Subsidios y Otras Ayudas	6,662,630.00	-2,283,715.56	4,378,914.44	1,933,637.60	1,966,687.60	881,429.60	794,479.60	2,445,276.84	44%
5000 Bienes Muebles, Inmuebles e Intangibles	0.00	0.00	0.00	0.00	0.00	0.00	0.00	0.00	0%
6000 Inversión Pública	0.00	0.00	0.00	0.00	0.00	0.00	0.00	0.00	0%
7000 Inversiones Financieras y Otras Provisiones									
8000 Participaciones y Aportaciones									
9000 Deuda Pública									
Total del Gasto	28,093,524.73	-6,655,342.22	21,438,182.51	18,918,940.97	18,761,272.44	3,180,493.88	5,204,940.33	2,519,841.54	88%

"Bajo protesta de decir verdad declaramos que los Estados Financieros y sus notas, son razonablemente correctos y son responsabilidad del emisor."


C. BRIANDA VIVIAN MARTÍNEZ

Directora General



ING. RICARDO VELEZ BADILLA

Director General de Planeación y Administración

**Sistema Estatal de Evaluación
Instituto Sonorense de la Juventud
Estado Analítico del Ejercicio Presupuesto de Egresos
Por Partida del Gasto**

ETCA-II-09-A

del 1 de Octubre al 31 de Diciembre de 2015

(PESOS)

TRIMESTRE: CUARTO DE 2015

Ejercicio del Presupuesto		Egresos Aprobados Anual	Ampliaciones/ (Reducciones)	Egresos Modificado Anual (3=1+2)	Egresos Devengado Anual (4)	Egreso Pagado Anual (5)	Egresos Devengado Trimestral (6)	Egreso Pagado Trimestral (7)	Subejercicio (8=3-4)	% Avance Anual (9= 4/3)
Partida/Descripción		(1)	(2)	(3=1+2)	(4)	(5)	(6)	(7)	(8=3-4)	(9= 4/3)
10000	SERVICIOS PERSONALES	11,081,511	885,742	11,967,252	11,892,688	11,911,106	3,616,920	3,682,866	74,566	99.38%
1100	Remuneraciones al personal de caract. Permanente	6,497,176	133,724	6,630,900	6,566,336	6,574,764	1,896,210	1,896,210	74,566	98.88%
113	Sueldo base al personal permanente	6,497,176	133,724	6,630,900	6,566,336	6,574,764	1,896,210	1,896,210	74,566	98.88%
11301	Sueldos	1,939,933	619,784	2,559,717	2,559,717	2,079,987	568,572	568,572	0	100.00%
11306	Riesgo Laboral	3,346,462	(418,992)	2,927,470	2,852,906	3,351,053	1,037,291	1,037,291	74,565	97.45%
11307	Ayuda para Habitación	726,470	(40,241)	686,229	686,229	686,229	174,208	174,208	-	100.00%
11310	Ayuda para Electrica Eléctrica	484,311	(26,827)	457,484	457,484	457,484	116,138	116,138	-	100.00%
1300	Remuneraciones adicionales y especiales	225,476	570,481	795,957	795,957	795,957	666,442	666,442	-	100.00%
131	Primas por años de servicios efectivos prestados	82,413	34,564	116,977	116,977	116,977	26,223	26,223	-	100.00%
13101	Primas y Acred. por Años de Servicio	82,413	34,564	116,977	116,977	116,977	26,223	26,223	-	100.00%
132	Primas de vacaciones, dominical y gratificación de fin de año	143,063	536,897	679,961	679,961	679,961	640,219	640,219	-	100.00%
13201	Prima Vacacional	52,424	88,122	120,546	120,546	120,546	100,880	100,880	-	100.00%
13202	Gratificación de Fin de Año	90,640	467,775	558,415	558,415	558,415	539,339	539,339	-	100.00%
1400	Seguridad Social	4,350,524	180,544	4,531,068	4,531,068	4,531,068	1,051,866	1,117,411	-	100.00%
141	Aportaciones de seguridad social	3,044,208	166,414	3,210,622	3,210,622	3,210,622	723,487	754,836	-	100.00%
14101	Cuotas por Servicio Médico Issssteson	976,081	(22,038)	954,043	954,043	954,043	225,664	249,850	-	100.00%
14102	Cuotas Seguro de vida Issssteson	71	(5)	67	67	67	16	18	-	100.00%
14103	Cuotas Seguro de Retiro Issssteson	25,957	427	26,284	26,284	26,284	6,482	7,161	-	100.00%
14104	Asignaciones para Préstamos a Corto Plazo	30,952	572	31,524	31,524	31,524	7,781	8,591	-	100.00%
14105	Asignaciones para Préstamos Prendarios	-	-	-	-	-	-	-	-	0.00%
14106	Otras Prestaciones de Seg. Social	1,949,339	176,313	2,125,652	2,125,652	2,125,652	467,981	472,033	-	100.00%
14107	Cuotas p/ Infrase. Eqpto. y Mantto	61,907	1,145	63,052	63,052	63,052	15,562	17,183	-	100.00%
142	Aportaciones a fondo de vivienda	247,842	4,574	252,216	252,216	252,216	62,252	68,734	-	100.00%
14201	Cuotas al Fovisssteson	247,842	4,574	252,216	252,216	252,216	62,252	68,734	-	100.00%
143	Aportaciones al sistema para el retiro	1,058,674	19,556	1,078,230	1,078,230	1,078,230	266,128	293,841	-	100.00%
14301	Pagos de Defunción, Pensiones y Jub.	1,058,674	19,556	1,078,230	1,078,230	1,078,230	266,128	293,841	-	100.00%
144	Aportaciones para seguros	-	-	-	-	-	-	-	-	0.00%
14401	Seguros por Defunción Familiar	-	-	-	-	-	-	-	-	0.00%
14402	Seguro de Retiro Estatal	-	-	-	-	-	-	-	-	0.00%
14403	Otras cuotas de seguros colectivos	-	-	-	-	-	-	-	-	0.00%
14404	Otros Seguros de Carácter Laboral	-	-	-	-	-	-	-	-	0.00%
1500	Otras prestaciones sociales y económicas	8,336	1,012	9,347	9,347	9,347	2,402	2,802	-	100.00%
151	Cuotas para el fondo de ahorro y fondo de trabajo	7,363	925	8,288	8,288	8,288	2,118	2,471	-	100.00%
15101	Aportaciones al Fondo de Ahorro	7,363	925	8,288	8,288	8,288	2,118	2,471	-	100.00%

**Sistema Estatal de Evaluación
Instituto Sonorense de la Juventud
Estado Analítico del Ejercicio Presupuestado de Egresos
Por Partida del Gasto**

ETCA-II-09-A

del 1 de Octubre al 31 de Diciembre de 2015

(PESOS)

TRIMESTRE: CUARTO DE 2015

Ejercicio del Presupuesto		Egresos Aprobado Anual (1)	Ampliaciones/ (Retenciones) (2)	Egresos Modificado Anual (3=1+2)	Egresos Devengado Anual (4)	Egreso Pagado Anual (5)	Egresos Devengado Trimestral (6)	Egreso Pagado Trimestral (7)	Subejercicio (8=3-4)	% Avance Anual (9= 4/3)
164	15413 Prestaciones Contractuales	-	-	-	-	-	-	-	-	0.00%
	15416 Ayuda para Guardería a Madres Trab. Apoyo para Útiles Escolares	-	-	-	-	-	-	-	-	0.00%
169	15901 Otras Prestaciones sociales y económicas	972	88	1,060	1,060	1,060	284	331	-	0.00%
	15902	972	88	1,060	1,060	1,060	284	331	-	0.00%
20000	MATERIALES Y SUMINISTROS	6,386,914	(4,487,998)	898,916	898,916	897,995	145,620	143,473	-	100.00%
	Mat. Admón., emisión de doctos y art. Oficiales	1,097,614	(977,149)	120,365	120,365	107,374	25,649	23,794	-	100.00%
211	Materiales, útiles y equipos menores de oficina	686,614	(482,856)	103,658	103,658	90,697	26,067	20,342	-	100.00%
	Materiales, Útiles y E. Menores de Oficina	586,514	(482,856)	103,658	103,658	90,697	26,067	20,342	-	100.00%
212	Materiales y Útiles de Impresión y Repr.	-	-	-	-	-	-	-	-	0.00%
	Materiales y Útiles de Impresión y Repr.	-	-	-	-	-	-	-	-	0.00%
214	Materiales, útiles y equipos menores de tec.	-	-	-	-	-	-	-	-	0.00%
	Materiales, Útiles para el Proc. de Expos. Inf.	-	-	-	-	-	-	-	-	0.00%
216	Material Impreso e Información digital	338,600	(338,600)	-	-	-	-	-	-	0.00%
	Material para Información	338,600	(338,600)	-	-	-	-	-	-	0.00%
216	Material de Limpieza	162,500	(149,036)	13,464	13,464	13,464	3,462	3,462	-	100.00%
	Material de Limpieza	162,500	(149,036)	13,464	13,464	13,464	3,462	3,462	-	100.00%
217	Materiales y Útiles de enseñanza	-	-	-	-	-	-	-	-	0.00%
	Materiales Educativos	-	-	-	-	-	-	-	-	0.00%
218	Mat. para el registro e identif. de bienes y personas	10,000	(6,767)	3,233	3,243	3,243	-	-	-	100.00%
	Placas, Engomados, calcomanías y Hologramas	10,000	(6,767)	3,233	3,243	3,243	-	-	-	100.00%
2200	Alimentos y utensilios	609,200	(440,843)	168,357	168,357	168,357	66,937	66,937	-	100.00%
	Productos alimenticios para personas	695,000	(437,691)	157,409	157,409	167,408	60,264	61,764	-	100.00%
221	Productos Alm. para el Personal en las Inst.	445,000	(301,192)	143,808	143,808	143,808	54,819	54,819	-	100.00%
	Adquisición de Agua Potable	150,000	(136,999)	13,001	13,601	13,601	5,435	6,935	-	100.00%
223	Utensilios para el Servicio de Alimentación	14,200	(3,252)	10,948	10,948	10,948	5,183	5,183	-	100.00%
	Utensilios para el Servicio de Alimentación	14,200	(3,252)	10,948	10,948	10,948	5,183	5,183	-	100.00%
2400	Materiales y arts. de construcción y reparación	1,274,800	(1,066,291)	218,509	219,509	219,509	2,772	2,772	-	100.00%
	Productos Minerales no metálicos	-	-	-	-	-	-	-	-	0.00%
241	Productos Minerales no metálicos	-	-	-	-	-	-	-	-	0.00%
	Productos Minerales no metálicos	-	-	-	-	-	-	-	-	0.00%
242	Cemento y Productos de Concreto	-	-	-	-	-	-	-	-	0.00%
	Cemento y Productos de Concreto	-	-	-	-	-	-	-	-	0.00%
243	Cal, Yeso y Productos de Yeso	-	-	-	-	-	-	-	-	0.00%
	Cal, Yeso y Productos de Yeso	-	-	-	-	-	-	-	-	0.00%
244	Madera y Productos de Madera	-	-	-	-	-	-	-	-	0.00%
	Madera y Productos de Madera	-	-	-	-	-	-	-	-	0.00%
245	Vidrio y Productos de Vidrio	-	-	-	-	-	-	-	-	0.00%
	Vidrio y Productos de Vidrio	-	-	-	-	-	-	-	-	0.00%
246	Material Eléctrico y Electrónico	196,300	(182,856)	3,405	3,405	3,405	-	-	-	100.00%
	Material Eléctrico y Electrónico	196,300	(182,856)	3,405	3,405	3,405	-	-	-	100.00%
247	Artículos Metálicos p/Construcción	-	-	-	-	-	-	-	-	0.00%
	Artículos Metálicos p/Construcción	-	-	-	-	-	-	-	-	0.00%
248	Materiales Complementarios	295,800	(283,028)	2,772	2,772	2,772	2,772	2,772	-	100.00%
	Materiales Complementarios	295,800	(283,028)	2,772	2,772	2,772	2,772	2,772	-	100.00%

**Sistema Estatal de Evaluación
Instituto Sonorense de la Juventud
Estado Analítico del Ejercicio Presupuesto de Egresos
Por Partida del Gasto**

ETCA-II-09-A

del 1 de Octubre al 31 de Diciembre de 2015

(PESOS)

TRIMESTRE: CUARTO DE 2015

Ejercicio del Presupuesto	Egresos Aprobado Anual (1)	Ampliaciones/Reducciones (2)	Egresos Modificado Anual (3=1+2)	Egresos Devengado Anual (4)	Egreso Pagado Anual (5)	Egresos Devengado Trimestral (6)	Egreso Pagado Trimestral (7)	Subejercicio (8=3-4)	% Avance Anual (9= 4/3)
322	300,000	(163,419)	136,581	136,581	127,581	11,301	11,301	-	100.00%
	300,000	(163,419)	136,581	136,581	127,581	11,301	11,301	-	100.00%
323	262,000	(117,451)	134,509	134,509	141,619	31,329	36,398	-	100.00%
	120,000	14,509	134,509	134,509	141,619	31,329	36,398	-	100.00%
326	114,000	34,828	148,828	148,828	148,828	10,100	10,100	-	100.00%
	114,000	34,828	148,828	148,828	148,828	10,100	10,100	-	100.00%
329	240,000	(228,400)	11,600	11,600	11,600	-	-	-	100.00%
	240,000	(228,400)	11,600	11,600	11,600	-	-	-	100.00%
3300	175,700	(161,490)	18,210	18,210	18,210	13,292	13,292	-	100.00%
331	-	-	-	-	-	-	-	-	0.00%
33101	-	-	-	-	-	-	-	-	0.00%
333	109,000	(89,790)	18,210	18,210	18,210	13,292	13,292	-	100.00%
	41,000	(22,790)	18,210	18,210	18,210	13,292	13,292	-	100.00%
334	44,000	(44,000)	-	-	-	-	-	-	0.00%
	44,000	(44,000)	-	-	-	-	-	-	0.00%
336	27,700	(27,700)	-	-	-	-	-	-	0.00%
	27,700	(27,700)	-	-	-	-	-	-	0.00%
337	-	-	-	-	-	-	-	-	0.00%
339	-	-	-	-	-	-	-	-	0.00%
3400	39,000	(8,366)	30,644	30,644	30,644	7,944	7,944	-	100.00%
	15,000	308	15,308	15,308	15,308	7,944	7,944	-	100.00%
341	15,000	308	15,308	15,308	15,308	7,944	7,944	-	100.00%
	24,000	(8,663)	15,337	15,337	15,337	-	-	-	100.00%
346	24,000	(8,663)	15,337	15,337	15,337	-	-	-	100.00%
	24,000	(8,663)	15,337	15,337	15,337	-	-	-	100.00%
347	-	-	-	-	-	-	-	-	0.00%
34701	-	-	-	-	-	-	-	-	0.00%
351	467,600	(352,624)	114,876	114,876	114,876	56,224	56,224	-	100.00%
	118,600	(99,052)	19,438	19,438	19,438	4,524	4,524	-	100.00%
352	60,000	(46,682)	3,318	3,318	3,318	-	-	-	100.00%
	50,000	(46,682)	3,318	3,318	3,318	-	-	-	100.00%
353	113,600	(85,616)	27,864	27,864	27,864	5,586	5,586	-	100.00%
	65,500	(49,260)	16,240	16,240	16,240	-	-	-	100.00%
356	148,000	(93,764)	54,236	54,236	54,236	45,114	45,114	-	100.00%
	146,000	(93,764)	54,236	54,236	54,236	45,114	45,114	-	100.00%
357	30,500	(20,500)	10,000	10,000	10,000	-	-	-	100.00%

Sistema Estatal de Evaluación
Instituto Sonorense de la Juventud
Estado Analítico del Ejercicio Presupuestado de Egresos
Por Partida del Gasto

ETCA-II-09-A

del 1 de Octubre al 31 de Diciembre de 2015

(PESOS)

TRIMESTRE: CUARTO DE 2015

Ejercicio del Presupuesto	Partida/Descripción	Egresos Aprobado Anual (1)	Ampliaciones/Reducciones (2)	Egresos Modificado Anual (3=1+2)	Egresos Devengado Anual (4)	Egreso Pagado Anual (5)	Egresos Devengado Trimestral (6)	Egreso Pagado Trimestral (7)	Subejercicio (8=3-4)	% Avance Anual (9= 4/3)
39301	Impuestos y Derechos de importación	-	-	-	-	-	-	-	-	0.00%
39501	Penas,Multas, Acces., Actualizaciones	-	-	-	-	-	-	-	-	0.00%
39901	Otros Servicios Generales	-	-	-	-	-	-	-	-	0.00%
39903	Servicios Asistenciales	-	-	-	-	-	-	-	-	0.00%
4000	Subvenciones	-	-	-	-	-	-	-	-	0.00%
4100	TRANSFERENCIAS, ASIG., SUBSIDIOS Y OTRAS AYUDAS	6,662,630	(2,283,716)	4,378,914	1,933,638	1,966,688	881,430	794,480	2,446,277	44.16%
416	AYUDAS DIVERSAS	2,640,000	(2,180,000)	460,000	460,000	580,000	-	-	-	100.00%
416	Transferencias internas otorgadas a entidades paraestatales no empresariales y no financieras	2,640,000	(2,180,000)	460,000	460,000	580,000	-	-	-	100.00%
4300	Transferencias para Gastos de operación	2,640,000	(2,180,000)	460,000	460,000	580,000	-	-	-	100.00%
4300	SUBSIDIOS Y SUBVENCIONES	-	300,000	300,000	300,000	300,000	300,000	300,000	-	0.00%
43902	Otros subsidios	-	300,000	300,000	300,000	300,000	300,000	300,000	-	0.00%
43902	Fideicomisos Privados y Estatales	-	300,000	300,000	300,000	300,000	300,000	300,000	-	0.00%
4400	APORTACIONES Y SUBSIDIOS	4,022,630	(403,716)	3,618,914	1,173,638	1,086,688	581,430	494,480	2,446,277	32.43%
441	Ayudas Sociales a personas	4,022,630	(403,716)	3,618,914	1,173,638	1,086,688	581,430	494,480	2,446,277	32.43%
44101	Ayudas Sociales a Personas	4,022,630	(403,716)	3,618,914	1,173,638	1,086,688	581,430	494,480	2,446,277	32.43%
442	Becas y otras ayudas para de capacitación	-	-	-	-	-	-	-	-	0.00%
44204	Fomento Deportivo	-	-	-	-	-	-	-	-	0.00%
444	Ayudas sociales a actividades científicas y académicas	-	-	-	-	-	-	-	-	0.00%
44401	Ayudas Culturales y sociales	-	-	-	-	-	-	-	-	0.00%
445	Ayudas Sociales a Instituciones sin Fines de Lucro	-	-	-	-	-	-	-	-	0.00%
44501	Ayudas Sociales a Instituciones sin Fines de Lucro	-	-	-	-	-	-	-	-	0.00%
5000	Bienes muebles, inmuebles e Infran.Libres	-	-	-	-	-	-	-	-	0.00%
5100	Mobiliario y equipo de administración	-	-	-	-	-	-	-	-	0.00%
511	Muebles de oficina y estantería	-	-	-	-	-	-	-	-	0.00%
52501	Mobiliario	-	-	-	-	-	-	-	-	0.00%
6000	Inversión Pública	-	-	-	-	-	-	-	-	0.00%
6200	Recurso Federal Transf y convenido con el estado	-	-	-	-	-	-	-	-	0.00%
622	Edificación no habitacional	-	-	-	-	-	-	-	-	0.00%
62218	Infraest. y Eq. de Mat. de Educ. para Prol. Esp.	-	-	-	-	-	-	-	-	0.00%
		28,093,524.73	-6,555,342.22	21,438,182.51	18,918,340.97	18,761,272.44	3,180,493.88	5,204,940.33	2,519,841.54	88.25%

"Bajo protesta de decir verdad declaramos que los Estados Financieros y sus notas, son razonablemente correctos y son responsabilidad del emisor"



C. BRIANDA VIVIAN MARTÍNEZ
Directora General



ING. RICARDO VELEZ BADILLA
Director General de Planeación y Administración


Sistema Estatal de Evaluación
 Estado Analítico del Ejercicio Presupuesto de Egresos
 Clasificación Económica (por Tipo de Gasto)
 Instituto Sonorense de la Juventud
 del 1 de Octubre al 31 de Diciembre de 2015


ETCA-II-09-B

TRIMESTRE: CUARTO DE 2015

Concepto	Egresos Aprobado Anual (1)	Ampliaciones/ (Reducciones) (2)	Egresos Modificado Anual (3=1+2)	Egresos Devengado Anual (4)	Egreso Pagado Anual (5)	Egresos Devengado Trimestral (6)	Egreso Pagado Trimestral (7)	Subejercicio (8=3-4)
Gasto Corriente	28,093,524.73	-6,655,342.22	21,438,182.51	18,918,340.97	18,761,272.44	3,180,493.88	5,204,940.33	2,519,841.54
Gasto de Capital								
Amortización de la Dueda y Disminución de Pasivos								
Total del Gasto	28,093,524.73	-6,655,342.22	21,438,182.51	18,918,340.97	18,761,272.44	3,180,493.88	5,204,940.33	2,519,841.54

"Bajo protesta de decir verdad declaramos que los Estados Financieros y sus notas, son razonablemente correctos y son responsabilidad del emisor"


 C. BRIANDA VIVIAN MARTÍNEZ
 Directora General


 ING. RICARDO VELEZ BADILLA
 Director General de Planeación y Administración


Sistema Estatal de Evaluación
 Estado Analítico del Ejercicio Presupuesto de Egresos
 Clasificación Administrativa (Por Unidad Administrativa)
 INSTITUTO SONORENSE DE LA JUVENTUD
 del 1 de Octubre al 31 de Diciembre de 2015
 (PESOS)

ETCA-II-9-C

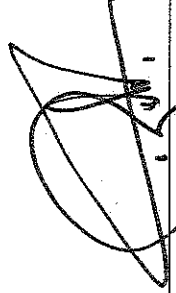
TRIMESTRE: CUARTO DE 2015

Clasificación Administrativa (Por Unidad Administrativa)	Egresos Aprobado Anual (1)	Ampliaciones/ (Reducciones) (2)	Egresos Modificado Anual (3=1+2)	Egresos Devengado Anual (4)	Egresos Pagado Anual (5)	Egresos Devengado Trimestral (6)	Egresos Pagado Trimestral (7)	Subejercicio (8 = 3 - 4)
1 Dirección General	7,307,745	755,247	8,062,992	5,069,977	5,017,257	1,415,473	1,393,348	2,993,015
2 Dirección de Administración y Finanzas	5,782,224	195,247	5,977,471	3,547,452	3,513,465	1,152,982	1,168,136	2,430,019
3 Dirección Operativa y Enlace Municipal	15,003,556	-7,605,837	7,397,719	10,300,912	10,230,551	612,039	2,643,457	-2,903,193
Total del Gasto	28,093,525	-6,655,342	21,438,182	18,918,341	18,761,272	3,180,494	5,204,940	2,519,841

Hoja 1 de 1



C. BRIANDA VIVIAN MARTÍNEZ
 Directora General



ING. RICARDO VELEZ BADILLA
 Director General de Planeación y Administración

Sistema Estatal de Evaluación
 Estado Analítico del Ejercicio Presupuesto de Egresos
 Clasificación Administrativa (Por Poderes)
INSTITUTO SONORENSE DE LA JUVENTUD
 del 1 de Octubre al 31 de Diciembre de 2015
 (PESOS)

ETCA-II-9-C

TRIMESTRE: CUARTO DE 2015

Clasificación Administrativa (Por Poderes)	Egresos Aprobado Anual (1)	Ampliaciones/ (Reducciones) (2)	Egresos Modificado Anual (3=1+2)	Egresos Devengado Anual (4)	Egresos Pagado Anual (5)	Egresos Devengado Trimestral (6)	Egresos Pagado Trimestral (7)	Subejercicio (8= 3 - 4)
Poder Ejecutivo								
Poder Legislativo								
Poder Judicial								
Órganos Autónomos								
Organismos Descentralizados	28,093,525	-6,655,342	21,438,182	18,918,341	18,761,272	3,180,494	5,204,940	2,519,841
Total del Gasto	28,093,525	-6,655,342	21,438,182	18,918,341	18,761,272	3,180,494	5,204,940	2,519,841

Sistema Estatal de Evaluación
Estado Analítico del Ejercicio Presupuesto de Egresos
Clasificación Funcional (Finalidad y Función)
INSTITUTO SONORENSE DE LA JUVENTUD
del 1 de Octubre al 31 de Diciembre de 2015
(PESOS)

ETCA-II-9-C

TRIMESTRE: CUARTO DE 2015


Concepto	Egresos Aprobado Anual (1)	Ampliaciones/ (Reducciones) (2)	Egresos Modificado Anual (3=1+2)	Egresos Devengado Anual (4)	Egresos Pagado Anual (5)	Egresos Devengado Trimestral (6)	Egresos Pagado Trimestral (7)	Subejercicio (8= 3 - 4)
Gobierno								
Legislación								
Justicia								
Coordinación de la Política de Gobierno								
Relaciones Exteriores								
Asuntos Financieros y Hacendarios								
Seguridad Nacional								
Asuntos de Orden Público y Seguridad Interior								
Otros Servicios Generales								
Desarrollo Social								
Protección Ambiental	0	0	0	0	0	0	0	0
Viviendas y Servicios a la Comunidad	0	0	0	0	0	0	0	0
Salud	3,116,015	0	3,116,015	1,188,711	966,711	217,911	220,824	1,927,304
Recreación, Cultura y Otras Manifestaciones Sociales	0	0	0	0	0	0	0	0
Educación	6,910,000	-2,763,105	5,806,857	5,268,884	5,008,884	346,957	538,052	517,973
Protección Social	0	0	0	0	0	0	0	0
Otros Asuntos Sociales	0	0	0	0	0	0	0	0
Desarrollo Económico								
Asuntos Económicos, Comerciales y Laborales en General								
Agropecuaria, Silvicultura, Pesca y Caza								
Combustibles y Energía								
Minería, Manufacturas y Construcción								
Transporte								
comunicaciones								
Turismo								
Ciencia, Tecnología e Innovación								
Otras Industrias y Otros Asuntos Económicos								
Otras No Clasificadas en funciones anteriores								
Transacciones de la Deuda Pública / Costo financiero de la Deuda								
Transferencias, Participaciones y Aportaciones entre Diferentes Niveles y Órdenes de gobierno								
Saneamiento del Sistema Financiero								
Adeudos de ejercicios Fiscales Anteriores								
Total del Gasto	10,028,015	-2,763,105	8,922,872	6,477,595	5,975,595	564,867	758,876	2,445,277


Sistema Estatal de Evaluación
Gasto Por Categoría Programática
INSTITUTO SONORENSE DE LA JUVENTUD
del 1 de Octubre al 31 de Diciembre de 2015
(PESOS)

ETCA-II-9-C

TRIMESTRE: CUARTO DE 2015

Concepto	Egresos Aprobado Anual (1)	Ampliaciones/ (Reducciones) (2)	Egresos Modificado Anual (3=1+2)	Egresos Devengado Anual (4)	Egresos Pagado Anual (5)	Egresos Devengado Trimestral (6)	Egresos Pagado Trimestral (7)	Subejercicio (8= 3 - 4)
Programas								
Subsidios:								
Sector Social y Privado o Estados y Municipios								
Sujetos a Reglas de Operación								
Otros Subsidios								
Desempeño de las Funciones								
Provisión de Servicios Públicos								
Provisión de Bienes Públicos								
Planeación, Seguimiento y Evaluación de Políticas Públicas								
Promoción y Fomento								
Regulación y Supervisión								
Funciones de las Fuerzas Armadas (Exclusivamente el Gobierno Federal)								
Específicos								
Proyectos de Inversión								
Administrativos y de Apoyo								
Apoyo al Proceso Presupuestario y para Mejorar la Eficiencia Institucional								
Apoyo a la Función Pública y al Mejoramiento de la Gestión								
Operaciones Ajenas								
Obligaciones de Cumplimiento de Responsabilidad Jurisdiccional								
Desastres Naturales								
Obligaciones								
Pensiones y Jubilaciones								
Aportaciones a la Seguridad Social								
Aportaciones o Fondos de Estabilización								
Aportaciones a Fondos de Inversión y Reestructura de Pensiones								
Programas de gasto Federativado (Gobierno Federal)								
Gasto Federalizado								
Participaciones a Entidades Federativas y Municipios								
Coste Financiero, Deuda y Apoyo a Deudores y Ahorros de la Banca								
Ayudas de Ejercicios Especiales Anuladas								
Total del Gasto	4,350,524	180,544	4,531,068	0	0	1,051,868	1,117,411	4,531,068


C. BRIANDA VIVIAN MARTÍNEZ
Directora General



ING. RICARDO VELEZ BADILLA
Director General de Planeación y Administración

Sistema Estatal de Evaluación
 Conciliación entre los Egresos Presupuestarios y los Gastos Contables
 Instituto Sonorense de la Juventud
 al 31 de Diciembre de 2015
 (PESOS)


ETCA-II-09-D

TRIMESTRE: CUARTO DE 2015

1. Total de Egresos Presupuestarios		18,918,340.98
(MENOS)		
2. Egresos Presupuestarios no contables		\$ 3,451,651.78
Mobiliario y equipo de administración	-	
Mobiliario y equipo educacional y recreativo	-	
Equipo e instrumental médico y de laboratorio	-	
Vehículos y equipo de transporte	-	
Equipo de defensa y seguridad	-	
Maquinaria, otros equipos y herramientas	-	
Archivos biológicos	-	
Bienes inmuebles	-	
Activos intangibles	-	
Obra pública en bienes propios	-	
Acciones y participaciones de capital	-	
Compra de títulos y valores	-	
Inversiones en fideicomisos, mandatos y otros análogos	-	
Provisiones para contingencias y otras erogaciones especiales	-	
Armonización de la deuda pública	-	
Adeudos de ejercicios fiscales anteriores (ADEFAS)	-	
Otros Egresos Presupuestales No Contables	3,451,651.78	
(MAS)		
3. Gastos contables no presupuestarios		\$ -
Estimaciones, depreciaciones, deterioros, obsolescencia y amortizaciones	-	
Provisiones	-	
Disminución de inventarios	-	
Aumento por insuficiencia de estimaciones por pérdida o deterioro u obsolescencia	-	
Aumento por insuficiencia de provisiones	-	
Otros gastos	-	
Otros Gastos Contables No Presupuestales	-	
4. Total de Gasto Contable (4= 1 - 2 + 3)		\$ 15,466,689.20



C. BRIANDA VIVIAN MARTÍNEZ
 Directora General



ING. RICARDO VELEZ BADILLA
 Director General de Planeación y Administración

Sistema Estatal de Evaluación
 Endeudamiento Neto
 Instituto Sonorense de la Juventud
 al 31 de Diciembre de 2015
 (pesos)

ETCA-II-10

TRIMESTRE: CUARTO DE 2015

Identificación del crédito o Instrumento	Contratación / Colocación	Amortización	Endeudamiento Neto
	A	B	C=A-B
Créditos Bancarios			
1			
2			
3			
4			
5			
6			
7			
8			
9			
10			
Total Créditos Bancarios			
Otros Instrumentos de Deuda			
1			
2			
3			
4			
5			
6			
7			
8			
9			
10			
Total Otros Instrumentos de Deuda			
TOTAL			

NO APLICA

Sistema Estatal de Evaluación
Intereses de la Deuda
INSTITUTO SONORENSE DE LA JUVENTUD
al 31 de Diciembre de 2015
(pesos)

ETCA-II-11

TRIMESTRE: CUARTO DE 2015

Identificación del crédito o Instrumento	Devengado	Pagado
Créditos Bancarios		
1 2 3 4 5 6 7 8 9 10 Total de Interéses Créditos Bancarios	NO APLICA	
Otros Instrumentos de Deuda		
1 2 3 4 5 6 7 8 9 10 Total Intereses Otros Instrumentos de Deuda		
TOTAL		

Sistema Estatal de Evaluación
 Flujo de Fondos, Indicadores Postura Fiscal
 INSTITUTO SONORENSE DE LA JUVENTUD
 al 31 de Diciembre de 2015
 (pesos)

ETCA-II-12

TRIMESTRE: CUARTO DE 2015

Concepto	Estimado	Devengado	Pagado
I. Ingresos Presupuestarios	28,093,525	21,438,183	21,438,183
1. Ingresos Gobierno del Estado	28,093,525	21,438,183	21,438,183
2. Ingresos Sector Paraestatal			
II. Egresos Presupuestarios	28,093,525	18,918,341	18,761,272
3. Egresos del Gobierno del Estado	28,093,525	18,918,341	18,761,272
4. Egresos del Sector Paraestatal			
III. Balance Presupuestario (Superávit o Déficit) (III= I-II)	0	2,519,842	2,676,910
Concepto	Estimado	Devengado	Pagado
III. Balance Presupuestario (Superávit o Déficit)			
IV. Interés, Comisiones y Gastos de la Deuda			
V. Balance Primario (superávit o Déficit) (V= III-IV)			
Concepto	Estimado	Devengado	Pagado
A. Financiamiento			
B. Amortización de la Deuda			
C. Endeudamiento o Desendeudamiento (C=A-B)			


 C. BRIANDA VIVIAN MARTÍNEZ
 Directora General



 ING. RICARDO VELEZ BADILLA
 Director General de Planeación y Administración



GOBIERNO DEL ESTADO DE SONORA FICHA TECNICA PARA SEGUIMIENTO Y EVALUACION DE INDICADORES DE PROYECTOS Y PROCESOS

NUMERO Y NOMBRE DEL PROGRAMA:		29 - OPORTUNIDAD PARA LOS JÓVENES	
NOMBRE DEL PROCESO:		PLANEACIÓN Y ADMINISTRACIÓN INTERNA	
CLAVE PROGRAMATICA:		2111111Y51222626809G	
UNIDAD RESPONSABLE:	INSTITUTO SONORENSE DE LA JUVENTUD	UNIDAD EJECUTORA:	DIRECCIÓN DE PLANEACIÓN Y ADMINISTRACIÓN
OBJETIVO DEL PROCESO:		LLEVAR UN CONTROL ADECUADO DE LOS RECURSOS.	
DATOS DEL INDICADOR			
NOMBRE INDICADOR:		INDICE DE INFORMES TRIMESTRALES	
UNIDAD DE MEDIDA:	INFORME	TIPO:	PROGRAMÁTICO
RESULTADO ESPERADO:		BUEN FUNCIONAMIENTO DE LAS FINANZAS DEL INSTITUTO.	
FORMULA CALCULO:		INFORMES TRIMESTRALES PRESENTADOS ENTRE INFORME TRIMESTRALES PROGRAMADOS POR 100	
INTERPRETACION:		NÚMERO DE INFORMES PRESENTADOS	
DIMENSION DEL INDICADOR:	EFICIENCIA	SENTIDO:	ASCENDENTE
VALOR:	ACUMULABLE	FRECUENCIA MEDICION:	TRIMESTRAL

AVANCE DEL INDICADOR:				TRIMESTRE			TRIMESTRE 4	SEMAFORO
META ANUAL	AVANCE DEL TRIMESTRE			AVANCE ACUMULADO			AVANCE RESPECTO DE LA META ANUAL	
	PROGRAMADO	ALCANZADO	%	PROGRAMADO	ALCANZADO	%		
4	1	1	100	4	4	100	100	
EVALUACIÓN CUALITATIVA				se realizo de acuerdo a lo programado				
PROSPECTIVA				se cumplio en tiempo y forma				
FACTOR DE COMPARACIÓN				100%				


 <p>ESTADO DE SONORA</p>	GOBIERNO DEL ESTADO DE SONORA FICHA TECNICA PARA SEGUIMIENTO Y EVALUACION DE INDICADORES DE PROYECTOS Y PROCESOS
----------------------------------------------------------------------------------------------------------	-------------------------------------------------------------------------------------------------------------------------

NUMERO Y NOMBRE DEL PROGRAMA:		29 - OPORTUNIDAD PARA LOS JÓVENES	
NOMBRE DEL PROCESO:		PLANEACIÓN, CONTROL Y EVALUACIÓN INSTITUCIONAL	
CLAVE PROGRAMATICA:		2111111Y51022626803Q	
UNIDAD RESPONSABLE:	INSTITUTO SONORENSE DE LA JUVENTUD	UNIDAD EJECUTORA:	DIRECCIÓN GENERAL
OBJETIVO DEL PROCESO:		LOGRAR QUE EL INSTITUTO FUNCIONE CONFORME A LAS NECESIDADES DE LA JUVENTUD SONORENSE	

DATOS DEL INDICADOR

NOMBRE INDICADOR:		PORCENTAJE DE PARTICIPACION EN REUNIONES QUE PROMUEVAN EL DESARROLLO DE LOS JOVENES	
UNIDAD DE MEDIDA:	REUNIÓN	TIPO:	PROGRAMÁTICO
RESULTADO ESPERADO:		CUMPLIR CON LA TOTALIDAD DE PARTICIPACIÓN EN REUNIONES QUE PROMUEVAN EL DESARROLLO EN LOS JOVENES	
FORMULA CALCULO:		NUMERO DE REUNIONES ASISTIDAS ENTRE NUMERO DE REUNIONES PROGRAMADAS POR 100	
INTERPRETACION:		PORCENTAJE DE ASISTENCIAS A REUNIONES QUE PROMUEVAN EL DESARROLLO DE LOS JOVENES	
DIMENSION DEL INDICADOR:	EFICIENCIA	SENTIDO:	ASCENDENTE
VALOR:	ACUMULABLE	FRECUENCIA MEDICION:	TRIMESTRAL

AVANCE DEL INDICADOR:				TRIMESTRE			TRIMESTRE 4	
META ANUAL	AVANCE DEL TRIMESTRE			AVANCE ACUMULADO			AVANCE RESPECTO DE LA META ANUAL	SEMAFORO
	PROGRAMADO	ALCANZADO	%	PROGRAMADO	ALCANZADO	%		
8	2	2	100	8	8	100	100	
EVALUACIÓN CUALITATIVA				ESTOS INFORMES SE PRESENTAN ANTE LA SEC.				
PROSPECTIVA				SE PLASMAN LAS REUNIONES DEL TITULAR CON LOS JOVENES SONORENSES.				
FACTOR DE COMPARACIÓN				100%				

	GOBIERNO DEL ESTADO DE SONORA FICHA TECNICA PARA SEGUIMIENTO Y EVALUACION DE INDICADORES DE PROYECTOS Y PROCESOS
----------------------------------------------------------------------------------	-------------------------------------------------------------------------------------------------------------------------

NUMERO Y NOMBRE DEL PROGRAMA:		29 - OPORTUNIDAD PARA LOS JÓVENES	
NOMBRE DEL PROCESO:		IMPULSAR EL DESARROLLO DE LA JUVENTUD DE NUESTRO ESTADO	
CLAVE PROGRAMATICA:		2111111Y511226268078	
UNIDAD RESPONSABLE:	INSTITUTO SONORENSE DE LA JUVENTUD	UNIDAD EJECUTORA:	DIRECCIÓN OPERATIVA Y DE ENLACE INSTITUCIONAL
OBJETIVO DEL PROCESO:		PROPORCIONAR A LOS JÓVENES HERRAMIENTAS PARA SU CRECIMIENTO	
DATOS DEL INDICADOR			
NOMBRE INDICADOR:		PORCENTAJE DE VISITAS A ESCUELAS (PROMOCIÓN DE PLATICAS DE PREVENCIÓN)	
UNIDAD DE MEDIDA:	PLÁTICAS	TIPO:	PROGRAMÁTICO
RESULTADO ESPERADO:		LLEVAR CONFERENCIAS CON LOS TEMAS DE VIOLENCIA EN EL NOVIAZGO, EMBARAZO E ITS Y ADICCIONES A LOS PLANTELES EDUCATIVOS DE NIVEL SECUNDARIA EN EL ESTADO DE SONORA.	
FORMULA CALCULO:		(NÚMERO DE PLÁTICAS REALIZADAS / NÚMERO DE PLATICAS PROGRAMADAS)* 100	
INTERPRETACION:		MIDE EL ÍNDICE DE EFICIENCIA EN PROMOCIÓN DE PLÁTICAS DE PREVENCIÓN, ADICCIONES Y VIOLENCIA EN EL NOVIAZGO.	
DIMENSION DEL INDICADOR:	EFICIENCIA	SENTIDO:	ASCENDENTE
VALOR:	ACUMULABLE	FRECUENCIA MEDICION:	TRIMESTRAL

AVANCE DEL INDICADOR:				TRIMESTRE			TRIMESTRE 3	
META ANUAL	AVANCE DEL TRIMESTRE			AVANCE ACUMULADO			AVANCE RESPECTO DE LA META ANUAL	SEMAFORO
	PROGRAMADO	ALCANZADO	%	PROGRAMADO	ALCANZADO	%		
400	100	2	2	250	92	36.8	23	
EVALUACIÓN CUALITATIVA				EN EL MES DE JULIO NO SE LLEVARON ACTIVIDADES CONFERENCIAS EN CAMPAMENTOS DE VERANO CON ALUMNOS DE SECUNDARIA EN DIFERENTES ZONAS DE LA CD.				
PROSPECTIVA				SI LOS RECURSOS FLUYEN DE ACUERDO A LO PRESUPUESTADO, EL PRÓXIMO TRIMESTRE SE REALIZARAN LAS 150 PLATICAS PROGRAMADAS PARA EL CUARTO TRIMESTRE				
FACTOR DE COMPARACIÓN				4%				



GOBIERNO DEL ESTADO DE SONORA FICHA TECNICA PARA SEGUIMIENTO Y EVALUACION DE INDICADORES DE PROYECTOS Y PROCESOS

NUMERO Y NOMBRE DEL PROGRAMA:		29 - OPORTUNIDAD PARA LOS JÓVENES	
NOMBRE DEL PROCESO:		IMPULSAR EL DESARROLLO DE LA JUVENTUD DE NUESTRO ESTADO	
CLAVE PROGRAMATICA:		2111111Y511226268078	
UNIDAD RESPONSABLE:	INSTITUTO SONORENSE DE LA JUVENTUD	UNIDAD EJECUTORA:	DIRECCIÓN OPERATIVA Y DE ENLACE INSTITUCIONAL
OBJETIVO DEL PROCESO:		PROPORCIONAR A LOS JÓVENES HERRAMIENTAS PARA SU CRECIMIENTO	
DATOS DEL INDICADOR			
NOMBRE INDICADOR:		INDICE DE JÓVENES ATENDIDOS EN PLATICAS DE PREVENCIÓN	
UNIDAD DE MEDIDA:	PERSONAS	TIPO:	PROGRAMÁTICO
RESULTADO ESPERADO:		BRINDAR A LOS JÓVENES DE NIVEL SECUNDARIA INFORMACIÓN EN LOS TEMAS DE VIOLENCIA EN EL NOVIAZGO, EMBARAZO E ITS Y ADICCIONES.	
FORMULA CALCULO:		$(\text{NÚMERO DE JÓVENES ATENDIDOS} / \text{NÚMERO DE JÓVENES PROGRAMADOS}) * 100$	
INTERPRETACION:		MIDE EL ÍNDICE DE JÓVENES ATENDIDOS POR EL PROGRAMA EN RELACIÓN A LA POBLACIÓN OBJETIVO	
DIMENSION DEL INDICADOR:	IMPACTO	SENTIDO:	ASCENDENTE
VALOR:	ACUMULABLE	FRECUENCIA MEDICION:	TRIMESTRAL


AVANCE DEL INDICADOR:				TRIMESTRE			TRIMESTRE 3	
META ANUAL	AVANCE DEL TRIMESTRE			AVANCE ACUMULADO			AVANCE RESPECTO DE LA META ANUAL	SEMAFORO
	PROGRAMADO	ALCANZADO	%	PROGRAMADO	ALCANZADO	%		
40000	10000	0	0	30000	14759	49.19	36.89	
EVALUACIÓN CUALITATIVA				NO SE REALIZO ESTA ACTIVIDAD POR QUE NO SE RECIBIÓ EL RECURSO PRESUPUESTADO.				
PROSPECTIVA				SI LOS RECURSOS FLUYEN DE ACUERDO A LO PRESUPUESTADO, EL PRÓXIMO TRIMESTRE SE REALIZARAN LAS 150 PLATICAS PROGRAMADAS PARA EL CUARTO TRIMESTRE.				
FACTOR DE COMPARACIÓN				NO SE TIENE.				



GOBIERNO DEL ESTADO DE SONORA FICHA TECNICA PARA SEGUIMIENTO Y EVALUACION DE INDICADORES DE PROYECTOS Y PROCESOS


NUMERO Y NOMBRE DEL PROGRAMA:		29 - OPORTUNIDAD PARA LOS JÓVENES	
NOMBRE DEL PROCESO:		IMPULSAR EL DESARROLLO DE LA JUVENTUD DE NUESTRO ESTADO	
CLAVE PROGRAMATICA:		2111111Y511226268078	
UNIDAD RESPONSABLE:	INSTITUTO SONORENSE DE LA JUVENTUD	UNIDAD EJECUTORA:	DIRECCIÓN OPERATIVA Y DE ENLACE INSTITUCIONAL
OBJETIVO DEL PROCESO:		PROPORCIONAR A LOS JÓVENES HERRAMIENTAS PARA SU CRECIMIENTO	
DATOS DEL INDICADOR			
NOMBRE INDICADOR:		NÚMERO DE EVENTOS DE PROMOCIÓN DE LA CAMPAÑA "CERO GRADOS DE ALCOHOL AL VOLANTE"	
UNIDAD DE MEDIDA:	EVENTOS	TIPO:	PROGRAMÁTICO
RESULTADO ESPERADO:		PROMOCIONAR EL PROGRAMA CERO GRADOS DE ALCOHOL AL VOLANTE EN LOS MUNICIPIOS DEL ESTADO DE SONORA	
FORMULA CALCULO:		(NUMERO DE EVENTOS CERO GRADOS PROGRAMADOS EN EL AÑO/ TOTAL DE EVENTOS PROGRAMADOS)*100	
INTERPRETACION:		MIDE EL GRADO CUMPLIMIENTO DE LA PROMOCIÓN DEL PROGRAMA CERO GRADOS DE ALCOHOL AL VOLANTE EN RELACIÓN A LA PROGRAMADA	
DIMENSION DEL INDICADOR:	EFICIENCIA	SENTIDO:	ASCENDENTE
VALOR:	ACUMULABLE	FRECUENCIA MEDICION:	TRIMESTRAL

AVANCE DEL INDICADOR:				TRIMESTRE			TRIMESTRE 3	
META ANUAL	AVANCE DEL TRIMESTRE			AVANCE ACUMULADO			AVANCE RESPECTO DE LA META ANUAL	SEMAFORO
	PROGRAMADO	ALCANZADO	%	PROGRAMADO	ALCANZADO	%		
5	1	1	100	3	3	100	60	
EVALUACIÓN CUALITATIVA				SE REALIZO DE ACUERDO A LO PROGRAMADO.				
PROSPECTIVA				SE CUMPLIÓ				
FACTOR DE COMPARACIÓN				100%				

 <p>ESTADO DE SONORA</p>	<p>GOBIERNO DEL ESTADO DE SONORA FICHA TECNICA PARA SEGUIMIENTO Y EVALUACION DE INDICADORES DE PROYECTOS Y PROCESOS</p>
----------------------------------------------------------------------------------------------------------	--------------------------------------------------------------------------------------------------------------------------------

NUMERO Y NOMBRE DEL PROGRAMA:		29 - OPORTUNIDAD PARA LOS JÓVENES	
NOMBRE DEL PROCESO:		IMPULSAR EL DESARROLLO DE LA JUVENTUD DE NUESTRO ESTADO	
CLAVE PROGRAMATICA:		2111111Y511226268078	
UNIDAD RESPONSABLE:	INSTITUTO SONORENSE DE LA JUVENTUD	UNIDAD EJECUTORA:	DIRECCIÓN OPERATIVA Y DE ENLACE INSTITUCIONAL
OBJETIVO DEL PROCESO:		PROPORCIONAR A LOS JÓVENES HERRAMIENTAS PARA SU CRECIMIENTO	
DATOS DEL INDICADOR			
NOMBRE INDICADOR:		INDICE DE SERVICIOS OTORGADOS A JÓVENES	
UNIDAD DE MEDIDA:	SERVICIO	TIPO:	PROGRAMÁTICO
RESULTADO ESPERADO:		ATENDER A JÓVENES Y BRINDAR INFORMACIÓN ACERCA DE LOS PROGRAMAS Y CONVOCATORIAS EN PRO DE LA JUVENTUD PARA QUE PUEDAN APROVECHARLAS Y AYUDARLES EN SU DESARROLLO PROFESIONAL.	
FORMULA CALCULO:		(SERVICIOS QUE SE OTORGAN A JÓVENES/SERVICIOS PROGRAMADOS A BRINDAR)*100	
INTERPRETACION:		MIDE EL NÚMERO DE SERVICIOS OTORGADOS A JÓVENES EN SONORA EN RELACIÓN A LOS SERVICIOS PROGRAMADOS	
DIMENSION DEL INDICADOR:	IMPACTO	SENTIDO:	ASCENDENTE
VALOR:	ACUMULABLE	FRECUENCIA MEDICION:	TRIMESTRAL

AVANCE DEL INDICADOR:				TRIMESTRE			TRIMESTRE 3	
META ANUAL	AVANCE DEL TRIMESTRE			AVANCE ACUMULADO			AVANCE RESPECTO DE LA META ANUAL	SEMAFORO
	PROGRAMADO	ALCANZADO	%	PROGRAMADO	ALCANZADO	%		
55000	15000	2513	16.75	40000	8703	21.75	15.82	
EVALUACIÓN CUALITATIVA				NO SE ALCANZO LA META DE ESTA ACTIVIDAD POR QUE NO SE RECIBIÓ EL RECURSO PRESUPUESTADO.				
PROSPECTIVA				SI LOS RECURSOS FLUYEN DE ACUERDO A LO PRESUPUESTADO, EL PRÓXIMO TRIMESTRE SE REALIZARAN LA META.				
FACTOR DE COMPARACIÓN				17%				

 <p>ESTADO DE SONORA</p>	<p>GOBIERNO DEL ESTADO DE SONORA FICHA TECNICA PARA SEGUIMIENTO Y EVALUACION DE INDICADORES DE PROYECTOS Y PROCESOS</p>
----------------------------------------------------------------------------------------------------------	--------------------------------------------------------------------------------------------------------------------------------

NUMERO Y NOMBRE DEL PROGRAMA:		29 - OPORTUNIDAD PARA LOS JÓVENES	
NOMBRE DEL PROCESO:		IMPULSAR EL DESARROLLO DE LA JUVENTUD DE NUESTRO ESTADO	
CLAVE PROGRAMATICA:		2111111Y511226268078	
UNIDAD RESPONSABLE:	INSTITUTO SONORENSE DE LA JUVENTUD	UNIDAD EJECUTORA:	DIRECCIÓN OPERATIVA Y DE ENLACE INSTITUCIONAL
OBJETIVO DEL PROCESO:		PROPORCIONAR A LOS JÓVENES HERRAMIENTAS PARA SU CRECIMIENTO	
DATOS DEL INDICADOR			
NOMBRE INDICADOR:		INDICE DE COLONIAS DONDE SE LLEVA EL SERVICIO DE COMPUAULA MÓVIL	
UNIDAD DE MEDIDA:	SERVICIO EN COLONIA	TIPO:	PROGRAMÁTICO
RESULTADO ESPERADO:		BRINDAR CLASES DE COMPUTACIÓN A JÓVENES EN COMPUAULA MÓVIL.	
FORMULA CALCULO:		(NÚMERO DE COLONIAS DONDE SE REALIZÓ EL SERVICIO DE COMPUAULA/ NÚMERO DE COLONIAS PROGRAMADAS A LLEVAR EL SERVICIO DE COMPUAULA)* 100	
INTERPRETACION:		MIDE EL GRADO DE CUMPLIMIENTO EN LA PROGRAMACIÓN DE SERVICIOS DE COMPUAULA	
DIMENSION DEL INDICADOR:	IMPACTO	SENTIDO:	ASCENDENTE
VALOR:	ACUMULABLE	FRECUENCIA MEDICION:	TRIMESTRAL

AVANCE DEL INDICADOR:				TRIMESTRE			TRIMESTRE 3	SEMAFORO
META ANUAL	AVANCE DEL TRIMESTRE			AVANCE ACUMULADO			AVANCE RESPECTO DE LA META ANUAL	
	PROGRAMADO	ALCANZADO	%	PROGRAMADO	ALCANZADO	%		
28	8	4	50	20	14	70	50	
EVALUACIÓN CUALITATIVA			NO SE ALCANZO EL INDICADOR DE ESTA ACTIVIDAD POR QUE NO SE RECIBIÓ EL RECURSO PRESUPUESTADO.					
PROSPECTIVA			SI LOS RECURSOS FLUYEN DE ACUERDO A LO PRESUPUESTADO, EL PRÓXIMO TRIMESTRE SE REALIZARAN EL INDICADOR PROGRAMADO PARA EL CUARTO TRIMESTRE.					
FACTOR DE COMPARACIÓN			50%					

ETCA-III-13

Proceso: Impulsar el desarrollo de la juventud de nuestro estado



GOBIERNO DEL ESTADO DE SONORA FICHA TECNICA PARA
SEGUIMIENTO Y EVALUACION DE INDICADORES DE PROYECTOS Y
PROCESOS

NUMERO Y NOMBRE DEL PROGRAMA

(29) Oportunidad Para los Jóvenes

NOMBRE PROCESO

Impulsar el desarrollo de la juventud de nuestro estado

CLAVE PROGRAMATICA

2111111Y511226268078

UNIDAD RESPONSABLE

Instituto Sonorense de la Juventud

UNIDAD EJECUTORA

Dirección Operativa y de Enlace Institucional

OBJETIVO PROCESO

Proporcionar a los jóvenes herramientas para su crecimiento

DATOS DEL INDICADOR

NOMBRE INDICADOR

Porcentaje de visitas a escuelas (promoción de platicas de prevención)

UNIDAD DE MEDIDA

Pláticas

TIPO

Programático

RESULTADO ESPERADO

Llevar conferencias con los temas de Violencia en el Noviazgo, Embarazo e ITS y Adicciones a los planteles educativos de nivel secundaria en el estado de Sonora.

FORMULA CALCULO

$(\text{Número de pláticas realizadas} / \text{número de platicas programadas}) * 100$

INTERPRETACION

Mide el índice de eficiencia en promoción de pláticas de prevención, adicciones y violencia en el noviazgo.

DIMENSION DEL INDICADOR

Eficiencia

SENTIDO

Ascendente

VALOR

Acumulable

FRECUENCIA DE MEDICION

Trimestral

AVANCE DEL INDICADOR

TRIMESTRE

Trimestre 4

META ANUAL	AVANCE DEL TRIMESTRE			AVANCE ACUMULADO		
	PROGRAMADO	ALCANZADO	%	PROGRAMADO	ALCANZADO	%
400	150	150	100	400	235	58.75

EVALUACIÓN CUALITATIVA

SE REALIZO ESTA ACTIVIDAD DE ACUERDO ALO PROGRAMADO
PROSPECTIVA

SE CUMPLIO EL OBJETIVO DE PROPORCIONAR A LOS JOVENES
HERRAMIENTAS PARA SU CRECIMIENTO

FACTOR DE COMPARACIÓN

100%

Valor del Indicador Gráfica de Avance del Indicador: Porcentaje de visitas a escuelas
(promoción de platicas de prevención) De Enero a Diciembre del
2015 Metas Avances Ene Feb Mar Abr May Jun Jul Ago Sep Oct Nov-
250255075100125150175 Highcharts.com



GOBIERNO DEL ESTADO DE SONORA FICHA TECNICA PARA SEGUIMIENTO Y EVALUACION DE INDICADORES DE PROYECTOS Y PROCESOS

NUMERO Y NOMBRE DEL PROGRAMA

(29) Oportunidad Para los Jóvenes

NOMBRE PROCESO

Impulsar el desarrollo de la juventud de nuestro estado

CLAVE PROGRAMATICA

2111111Y511226268078

UNIDAD RESPONSABLE

Instituto Sonorense de la Juventud

UNIDAD EJECUTORA

Dirección Operativa y de Enlace Institucional

OBJETIVO PROCESO

Proporcionar a los jóvenes herramientas para su crecimiento

DATOS DEL INDICADOR

NOMBRE INDICADOR

Índice de jóvenes atendidos en pláticas de prevención

UNIDAD DE MEDIDA

Personas

TIPO

Programático

RESULTADO ESPERADO

Brindar a los jóvenes de nivel secundaria información en los temas de Violencia en el Noviazgo, Embarazo e ITS y Adicciones.

FORMULA CALCULO

$(\text{Número de jóvenes atendidos} / \text{número de jóvenes programados}) * 100$

INTERPRETACION

Mide el índice de jóvenes atendidos por el programa en relación a la población objetivo

DIMENSION DEL INDICADOR

Impacto

SENTIDO

Ascendente

VALOR

Acumulable

FRECUENCIA DE MEDICION

Trimestral

AVANCE DEL INDICADOR

TRIMESTRE

Trimestre 4

META ANUAL	AVANCE DEL TRIMESTRE			AVANCE ACUMULADO		
	PROGRAMADO	ALCANZADO	%	PROGRAMADO	ALCANZADO	%
40000	10000	10000	100	40000	24759	61.89

EVALUACIÓN CUALITATIVA

SE CUMPLIO ESTA META DE ACUERDO A LO PROGRAMADO

PROSPECTIVA

UNA VEZ QUE SE CONSOLIDARON LAS BASES EN NUESTRO INSTITUTO SE DIO A LA TAREA DE REALIZAR LA META CORRESPONDIENTE.

FACTOR DE COMPARACIÓN

100%

Valor del Indicador Gráfica de Avance del Indicador: Índice de jóvenes atendidos en pláticas de prevención De Enero a Diciembre del 2015 Metas Avances Ene Feb Mar Abr May Jun Jul Ago Sep Oct Nov- 20000 20004 0006 0008 0001 0000 12000 Highcharts.com



GOBIERNO DEL ESTADO DE SONORA FICHA TECNICA PARA SEGUIMIENTO Y EVALUACION DE INDICADORES DE PROYECTOS Y PROCESOS

NUMERO Y NOMBRE DEL PROGRAMA

(29) Oportunidad Para los Jóvenes

NOMBRE PROCESO

Impulsar el desarrollo de la juventud de nuestro estado

CLAVE PROGRAMATICA

2111111Y511226268078

UNIDAD RESPONSABLE

Instituto Sonorense de la Juventud

UNIDAD EJECUTORA

Dirección Operativa y de Enlace Institucional

OBJETIVO PROCESO

Proporcionar a los jóvenes herramientas para su crecimiento

DATOS DEL INDICADOR

NOMBRE INDICADOR

Número de eventos de promoción de la campaña "Cero Grados de Alcohol al Volante"

UNIDAD DE MEDIDA

Eventos

TIPO

Programático

RESULTADO ESPERADO

Promocionar el Programa Cero Grados de Alcohol al Volante en los municipios del estado de Sonora

FORMULA CALCULO

$(\text{Numero de eventos Cero Grados programados en el año} / \text{total de eventos programados}) * 100$

INTERPRETACION

Mide el grado cumplimiento de la promoción del programa Cero Grados de alcohol al volante en relación a la programada

DIMENSION DEL INDICADOR

Eficiencia

SENTIDO

Ascendente

VALOR

Acumulable

FRECUENCIA DE MEDICION

Trimestral

AVANCE DEL INDICADOR

TRIMESTRE

Trimestre 4

META ANUAL	AVANCE DEL TRIMESTRE			AVANCE ACUMULADO		
	PROGRAMADO	ALCANZADO	%	PROGRAMADO	ALCANZADO	%
5	2	3	150	5	6	120

EVALUACIÓN CUALITATIVA

SE REALIZARON 3 EVENTOS UNO MAS DE LO PROGRADO.

PROSPECTIVA

EN VIRTUD DE FOMENTAR CONCIENCIA EN LOS JOVENES SOBRE EL PROBLEMA QUE GUARDA LOS ACCIDENTES AL MESCLAR ALCOHOL Y VOLANTE, SE HIZO ENFANSIS EN TAL PROBLEMÁTICA.

FACTOR DE COMPARACIÓN

150%

Valor del Indicador Gráfica de Avance del Indicador: Número de eventos de promoción de la campaña "Cero Grados de Alcohol al Volante" De Enero a Diciembre del 2015 Metas Avances Ene Feb Mar Abr May Jun Jul Ago Sep Oct Nov 0.75 11.25 1.51.75 22.25 2.52.75 33.25 Highcharts.com



GOBIERNO DEL ESTADO DE SONORA FICHA TECNICA PARA
SEGUIMIENTO Y EVALUACION DE INDICADORES DE PROYECTOS Y
PROCESOS

NUMERO Y NOMBRE DEL PROGRAMA

(29) Oportunidad Para los Jóvenes

NOMBRE PROCESO

Impulsar el desarrollo de la juventud de nuestro estado

CLAVE PROGRAMATICA

2111111Y511226268078

UNIDAD RESPONSABLE

Instituto Sonorense de la Juventud

UNIDAD EJECUTORA

Dirección Operativa y de Enlace Institucional

OBJETIVO PROCESO

Proporcionar a los jóvenes herramientas para su crecimiento

DATOS DEL INDICADOR

NOMBRE INDICADOR

Indice de servicios otorgados a jóvenes

UNIDAD DE MEDIDA

Servicio

TIPO

Programático

RESULTADO ESPERADO

Atender a jóvenes y brindar información acerca de los programas y convocatorias en pro de la juventud para que puedan aprovecharlas y ayudarles en su desarrollo profesional.

FORMULA CALCULO

(Servicios que se otorgan a jóvenes/servicios programados a brindar)*100

INTERPRETACION

Mide el número de servicios otorgados a jóvenes en Sonora en relación a los servicios programados

DIMENSION DEL INDICADOR

Impacto

SENTIDO

Ascendente

VALOR

Acumulable

FRECUENCIA DE MEDICION

Trimestral

AVANCE DEL INDICADOR

TRIMESTRE

Trimestre 4

META ANUAL	AVANCE DEL TRIMESTRE			AVANCE ACUMULADO		
	PROGRAMADO	ALCANZADO	%	PROGRAMADO	ALCANZADO	%
55000	15000	15000	100	55000	23703	43.09

EVALUACIÓN CUALITATIVA

SE REALIZO MEDIANTE LA INFORMACION PRESENTADA EN LAS ESCUELAS A LOS JOVENES PARA EL PREMIO ESTATAL DE LA JUVENTUD.

PROSPECTIVA

UNA VEZ CONFIRMADO LOS REPRESENTANTES DE LOS MUNICIPIOS SE CONTINUARAN CON ESTE PROGRAMA A TRAVEZ INJUVE, YA QUE ES UN PROGRAMA EN CORDINACION CON LA FEDERACION.

FACTOR DE COMPARACIÓN

100%

Valor del Indicador Gráfica de Avance del Indicador: Índice de servicios otorgados a jóvenes De Enero a Diciembre del 2015
Metas Avances Ene Feb Mar Abr May Jun Jul Ago Sep Oct Nov 0200040006000800010000120001400016000
Highcharts.com



GOBIERNO DEL ESTADO DE SONORA FICHA TECNICA PARA SEGUIMIENTO Y EVALUACION DE INDICADORES DE PROYECTOS Y PROCESOS

NUMERO Y NOMBRE DEL PROGRAMA

(29) Oportunidad Para los Jóvenes

NOMBRE PROCESO

Impulsar el desarrollo de la juventud de nuestro estado

CLAVE PROGRAMATICA

211111Y511226268078

UNIDAD RESPONSABLE

Instituto Sonorense de la Juventud

UNIDAD EJECUTORA

Dirección Operativa y de Enlace Institucional

OBJETIVO PROCESO

Proporcionar a los jóvenes herramientas para su crecimiento

DATOS DEL INDICADOR

NOMBRE INDICADOR

Índice de colonias donde se lleva el servicio de compuaula móvil

UNIDAD DE MEDIDA

Servicio en colonia

TIPO

Programático

RESULTADO ESPERADO

Brindar clases de computación a jóvenes en compuaula móvil.

FORMULA CALCULO

$(\text{Número de colonias donde se realizó el servicio de compuaula} / \text{número de colonias programadas a llevar el servicio de compuaula}) * 100$

INTERPRETACION

Mide el grado de cumplimiento en la programación de servicios de compuaula

DIMENSION DEL INDICADOR

Impacto

SENTIDO

Ascendente

VALOR

Acumulable

FRECUENCIA DE MEDICION

Trimestral

AVANCE DEL INDICADOR

TRIMESTRE

Trimestre 4

META ANUAL	AVANCE DEL TRIMESTRE			AVANCE ACUMULADO			AVA
	PROGRAMADO	ALCANZADO	%	PROGRAMADO	ALCANZADO	%	
28	8	0	0	28	14	50	

EVALUACIÓN CUALITATIVA

NO FUE POSIBLE REALIZAR ESTA META YA QUE EN UNO DE LOS EVENTO FUE VANDALIZADA DICHA UNIDAD.

PROSPECTIVA

UNA VEZ REPARADO EL DAÑO QUE SUFRIO DE RESTABLECERA DICHO PROGRAMA.

FACTOR DE COMPARACIÓN

Valor del IndicadorGráfica de Avance del Indicador: Indice de colonias donde se lleva el servicio de compuaua móvilDe Enero a Diciembre del 2015MetasAvancesEneFebMarAbrMayJunJulAgoSepOctNov-10123456789Highcharts.com



GOBIERNO DEL ESTADO DE SONORA FICHA TECNICA PARA SEGUIMIENTO Y EVALUACION DE INDICADORES DE PROYECTOS Y PROCESOS

NUMERO Y NOMBRE DEL PROGRAMA

(29) Oportunidad Para los Jóvenes

NOMBRE PROCESO

Impulsar el desarrollo de la juventud de nuestro estado

CLAVE PROGRAMATICA

2111111Y511226268078

UNIDAD RESPONSABLE

Instituto Sonorense de la Juventud

UNIDAD EJECUTORA

Dirección Operativa y de Enlace Institucional

OBJETIVO PROCESO

Proporcionar a los jóvenes herramientas para su crecimiento

DATOS DEL INDICADOR

NOMBRE INDICADOR

Indice de cumplimiento de realización de convocatorias

UNIDAD DE MEDIDA

Convocatorias lanzadas

TIPO

Programático

RESULTADO ESPERADO

Realización de convocatorias que generen interés en los jóvenes en temas de salud, empleo, cultura, deporte y educación.

FORMULA CALCULO

$(\text{convocatorias realizadas}/\text{convocatorias programadas por realizar}) * 100$

INTERPRETACION

Mide el grado de cumplimiento en la programación de realización de las convocatorias: Premio Estatal de la Juventud, Yo Si Canto, Debate Político, Emprendedores Juveniles, Copa Joven.

DIMENSION DEL INDICADOR

Eficiencia

SENTIDO

Ascendente

VALOR

No acumulable

FRECUENCIA DE MEDICION

Anual

AVANCE DEL INDICADOR

TRIMESTRE

Trimestre 4

META ANUAL	AVANCE DEL TRIMESTRE			AVANCE ACUMULADO		
	PROGRAMADO	ALCANZADO	%	PROGRAMADO	ALCANZADO	%
5	5	5	100	5	5	100

EVALUACIÓN CUALITATIVA

Esta meta se cumplió de acuerdo a lo planeado.

PROSPECTIVA

Con este tipo de eventos se incluyen a la juventud sonorenses en los temas más relevantes.

FACTOR DE COMPARACIÓN

Se superó la participación de años anteriores.

Valor del Indicador Gráfica de Avance del Indicador: Índice de cumplimiento de realización de convocatorias De Enero a Diciembre del 2015 Metas Avances Ene Feb Mar Abr May Jun Jul Ago Sep Oct Nov Dic 5 Highcharts.com



GOBIERNO DEL ESTADO DE SONORA FICHA TECNICA PARA
SEGUIMIENTO Y EVALUACION DE INDICADORES DE PROYECTOS Y
PROCESOS

NUMERO Y NOMBRE DEL PROGRAMA

(29) Oportunidad Para los Jóvenes

NOMBRE PROCESO

Impulsar el desarrollo de la juventud de nuestro estado

CLAVE PROGRAMATICA

2111111Y511226268078

UNIDAD RESPONSABLE

Instituto Sonorense de la Juventud

UNIDAD EJECUTORA

Dirección Operativa y de Enlace Institucional

OBJETIVO PROCESO

Proporcionar a los jóvenes herramientas para su crecimiento

DATOS DEL INDICADOR

NOMBRE INDICADOR

Indice de eventos realizados

UNIDAD DE MEDIDA

Eventos

TIPO

Estratégico

RESULTADO ESPERADO

Realizar actividades de recreación, aprendizaje y esparcimiento a jóvenes procurando alejarlos de los vicios y el ocio.

FORMULA CALCULO

(Número de eventos realizados/número de eventos programados)*100

INTERPRETACION

Mide el grado de cumplimiento en la realización de eventos en relación al número de eventos programados

DIMENSION DEL INDICADOR

Eficiencia

SENTIDO

Ascendente

VALOR

No acumulable

FRECUENCIA DE MEDICION

Anual

AVANCE DEL INDICADOR

TRIMESTRE

Trimestre 4

META ANUAL	AVANCE DEL TRIMESTRE			AVANCE ACUMULADO		
	PROGRAMADO	ALCANZADO	%	PROGRAMADO	ALCANZADO	%
11	11	11	100	11	11	100

EVALUACIÓN CUALITATIVA

SE CUMPLIO EN TIEMPO Y FORMA CON LOS EVENTOS.

PROSPECTIVA

SE REALIZARON 3 EVENTOS DEL VOLUNTARIADO, UNO MAS DENOMINDADO LA GOBER ME ESCUHA Y LOS DEMAS EN LA SEMANA DE LA JUVENTUD.

FACTOR DE COMPARACIÓN

100%

Valor del IndicadorGráfica de Avance del Indicador: Indice de eventos realizadosDe Enero a Diciembre del 2015MetasAvancesEneFebMarAbrMayJunJulAgoSepOctNovDic11Dic●Metas: 11●Avances: 11Highcharts.com

Sistema Estatal de Evaluación
Gastos por proyectos de Inversión
INSTITUTO SONORENSE DE LA JUVENTUD
al 31 de Diciembre de 2015
(pesos)

ETCA-III-14

TRIMESTRE: CUARTO DE 2015

GASTO DE INVERSION EJERCIDO:

NOMBRE DEL PROYECTO

MONTO EROGADO

NO APLICA

Nada que presentar en este apartado. (en caso de que no sean usuarios del sistema V.O.S.)

Sistema Estatal de Evaluación
 Relección de cuentas Bancarias Productivas Específicas
 INSTITUTO SONORENSE DE LA JUVENTUD
 del 1 de Octubre al 31 de Diciembre de 2015
 (pesos)

ETCA-IV-15

TRIMESTRE: CUARTO DE 2015

Fondo, Programa o Convenio	Datos de la Cuenta Bancaria	
	Institución Bancaria	Número de Cuenta
1 NOMINA	HSBC	4033774076
2 FONDO	HSBC	4051260388
3 INGRESOS PROPIOS	BBVA BANCOMER	134418956
4 GASTOS DE OPERACIÓN	BBVA BANCOMER	189498508
5 NOMINA	BBVA BANCOMER	190214035
6 RECURSO FEDERAL	BBVA BANCOMER	199918949


 C. BRIANDA VIVIAN MARTÍNEZ
 Directora General


 ING. RICARDO VELEZ BADILLA
 Director General de Planeación y Administración

Sistema Estatal de Evaluación
Relección de Bienes que Componen su Patrimonio
INSTITUTO SONORENSE DE LA JUVENTUD
del 1 de Octubre al 31 de Diciembre de 2015
(pesos)

ETCA-IV-16

TRIMESTRE: CUARTO DE 2015

Código		Descripción del Bien	Valor HISTORICO
1	5415001	ESCAPE	270,000.00
2	5115089	SILLON EJECUTIVO	2,127.50
3	5115090	SILLON EJECUTIVO	2,127.50
4	5115091	SILLON EJECUTIVO	2,127.50
5	5115092	SILLON EJECUTIVO	2,127.50
6	5115093	SILLON EJECUTIVO	2,127.50
7	5115094	ARCHIVERO	3,277.50
8	5115095	ARCHIVERO	3,277.50
9	5115059	ARCHIVERO	2,438.00
10	5115133	MODULO PORTATIL	3,480.00
11	5115078	ARCHIVERO	3,184.58
12	5115079	ARCHIVERO	3,184.58
13	5115080	ARCHIVERO	3,184.58
14	5115058	ARCHIVERO	963.70
15	5115052	MESA DE TRABAJO	2,012.50
16	5115111	SILLA	632.50
17	5115112	SILLA	632.50
18	5115096	SILLA	497.95
19	5115134	MODULO PORTATIL	3,480.00
20	5115097	SILLA	497.95
21	5115098	SILLA	497.95
22	5115099	SILLA	497.95
23	5115100	SILLA	497.95
24	5115101	SILLA	497.95
25	5115102	SILLA	497.95
26	5115103	SILLA	497.95
27	5115001	SILLA	1.00
28	5115002	SILLA	1.00
29	5115104	SILLA	497.95
30	5115113	SILLA	632.50
31	5115114	SILLA	632.50
32	5115105	SILLA	497.95
33	5115060	ARCHIVERO	2,438.00
34	5115003	ESCRITORIO	1.00
35	5115106	SILLA	497.95
36	5115081	SILLA	362.25
37	5115135	PIZARRON	569.80
38	5655001	TELEFONO	253.00
39	5655002	TELEFONO	253.00
40	5655003	TELEFONO	253.00
41	5115107	SILLA	497.95
42	5115082	SILLA	453.28
43	5115061	SILLA	408.25

Sistema Estatal de Evaluación
Relección de Bienes que Componen su Patrimonio
INSTITUTO SONORENSE DE LA JUVENTUD
del 1 de Octubre al 31 de Diciembre de 2015
(pesos)

ETCA-IV-16

TRIMESTRE: CUARTO DE 2015

44	5115062	ARCHIVERO	1,604.25
45	5115063	SILLA SECRETARIAL	822.25
46	5115064	SILLA SECRETARIAL	726.80
47	5115053	SILLA	345.00
48	5115054	SILLA	345.00
49	5115055	SILLA	345.00
50	5115056	SILLA	345.00
51	5115057	SILLA	345.00
52	5115065	PIZARRON	201.25
53	5115066	ARCHIVERO	1,604.25
54	5115136	CREDENZA	5,452.00
55	5115067	ARCHIVERO	1,604.25
56	5115083	PINTARRON	1,955.00
57	5115068	PIZARRON	201.25
58	5115004	ENMICADORA	166.10
59	5155013	MONITOR LCD	1,849.00
60	5155014	LAPTOP	8,769.00
61	5155022	LAPTOP	11,035.46
62	5155023	COMPUTADORA	5,608.99
63	5155024	MONITOR LCD	1,669.00
64	5155025	COMPUTADORA	5,608.99
65	5155026	MONITOR LCD	1,669.00
66	5155027	COMPUTADORA	5,608.99
67	5155028	MONITOR LCD	1,669.00
68	5155029	COMPUTADORA	5,608.99
69	5155030	MONITOR LCD	1,669.00
70	5155031	COMPUTADORA	5,608.99
71	5155010	IMPRESORA	1,575.66
72	5655004	TELEFONO	2,723.20
73	5155011	IMPRESORA	1,547.67
74	5115069	SILLA	327.36
75	5115108	SILLA	497.95
76	5155012	ROUTER	828.00
77	5155009	CPU	6,440.00
78	5155005	CPU	7,912.69
79	5155006	ESCANER	1,942.50
80	5155004	IMPRESORA	1,255.01
81	5155007	CPU	7,912.69
82	5155008	CPU	10,146.45
83	5655005	CONMUTADOR	41,536.85
84	5115005	VENTILADOR METALICO	529.00
85	5155038	TERMINAL DE REGISTRO	6,438.00
86	5115137	MESA DE JUNTAS	4,634.64
87	5115115	SILLA SECRETARIAL	1,425.66
88	5115006	CAFETERA	305.88

Sistema Estatal de Evaluación
Relección de Bienes que Componen su Patrimonio
INSTITUTO SONORENSE DE LA JUVENTUD
del 1 de Octubre al 31 de Diciembre de 2015
(pesos)

ETCA-IV-16

TRIMESTRE: CUARTO DE 2015

89	5115138	ESTANCIA 3 PIEZAS	8,159.20
90	5115139	SKY DANCER ROTULADO	4,060.00
91	5115007	SKY DANCER ROTULADO	4,060.00
92	5115140	CENTRO DECORATIVO	799.50
93	5115141	PANTALLA LCD	10,490.00
94	5155001	IMPRESORA A COLOR	5,339.00
95	5115142	LECTOR DE HUELLA DIG.	7,200.00
96	5115143	ENGARGOLADORA	6,008.60
97	5115144	SILLON DE VISITA	1,639.08
98	5115145	SILLON DE VISITA	1,639.08
99	5115146	SILLON DE VISITA	1,639.08
100	5115147	SILLON DE VISITA	1,639.08
101	5115148	SILLON DE VISITA	1,639.08
102	5115149	SILLON DE VISITA	1,639.08
103	5115150	SILLON DE VISITA	1,639.08
104	5115151	SILLON DE VISITA	1,639.08
105	5115008	ARCHIVERO	963.70
106	5115009	ARCHIVERO	1.00
107	5115010	MESA PARA COMPUTADORA	4,441.50
108	5115011	ESCRITORIO	1.00
109	5115152	ARCHIVERO	1,999.01
110	5115153	PIZARRON	389.00
111	5115154	ENFRIADOR DE AGUA	1,856.00
112	5115155	FRIGOBAR	3,152.20
113	5115156	PIZARRON	352.80
114	5115157	PIZARRON	569.80
115	5115084	PINTARRON	1,955.00
116	5115158	PIZARRON	569.80
117	5115159	REVISTERO	499.00
118	5615001	PODADORA	4,546.23
119	5115051	ESCRITORIO P/COMPUTADORA	2,800.00
120	5235001	CAMARA FOTOGRAFICA	11,879.10
121	5655010	GRABADORA REPORTERO	1,984.50
122	5115012	ESCRITORIO PEDESTAL	1.00
123	5115013	ESCRITORIO	1.00
124	5115014	PIZARRON	1.00
125	5115015	ESCRITORIO	1.00
126	5115016	ESCRITORIO C/PEDESTAL	1.00
127	5115160	SILLON DE VISITA	1,639.08
128	5115161	SILLON DE VISITA	1,639.08
129	5115162	SILLON DE VISITA	1,639.08
130	5115194	SILLA PLEGABLE	148.07
131	5115195	SILLA PLEGABLE	148.07
132	5115196	SILLA PLEGABLE	148.07
133	5115197	SILLA PLEGABLE	148.07

Sistema Estatal de Evaluación
Relección de Bienes que Componen su Patrimonio
INSTITUTO SONORENSE DE LA JUVENTUD
del 1 de Octubre al 31 de Diciembre de 2015
(pesos)

ETCA-IV-16

TRIMESTRE: CUARTO DE 2015

134	5115198	SILLA PLEGABLE	148.07
135	5115199	SILLA PLEGABLE	148.07
136	5115200	SILLA PLEGABLE	148.07
137	5115201	SILLA PLEGABLE	148.07
138	5115202	SILLA PLEGABLE	148.07
139	5115203	SILLA PLEGABLE	148.07
140	5115204	SILLA PLEGABLE	148.07
141	5115205	SILLA PLEGABLE	148.07
142	5115206	MESA DE TRABAJO	1,224.35
143	5115207	MESA DE TRABAJO	1,224.35
144	5115208	PIZARRON BLANCO	1,682.00
145	5115163	SILLON DE VISITA	1,639.08
146	5115164	ESTACION DE TRABAJO	4,292.00
147	5115070	SILLA SECRETARIAL	822.25
148	5115165	TRITUTADORA	1,159.00
149	5115109	SILLA	497.95
150	5115166	MICROCOMPONENTE	1,533.48
151	5115167	SOFA	5,684.00
152	5115168	CONJUNTO SEMIEJECUTIVO	6,368.40
153	5115169	CONJUNTO SECRETARIAL	4,292.00
154	5115170	CREDENZA EJECUTIVA	5,104.00
155	5115171	SILLA SECRETARIAL	1,090.40
156	5115172	LATERAL	1,218.00
157	5115173	ESCRITORIO SECRETARIAL	4,292.00
158	5115110	SILLA	497.95
159	5115116	SILLA	632.50
160	5155032	MONITOR LCD	1,899.00
161	5115174	CREDENZA	2,064.80
162	5115175	CONJUNTO EJECUTIVO	4,872.00
163	5115176	CREDENZA	2,296.80
164	5115177	CREDENZA	3,108.80
165	5115178	SILLA SECRETARIAL	1,090.40
166	5115179	SILLA SECRETARIAL	1,090.40
167	5115180	SILLA SECRETARIAL	1,090.40
168	5115209	PLANTA ARTIFICIAL	4,000.00
169	5615002	GENERADOR PREMIUM	5,699.00
170	5615003	GENERADOR PREMIUM	5,699.01
171	5115071	MESA	1,196.00
172	5115072	MESA	1,196.00
173	5115073	MESA	1,196.00
174	5115074	MESA	1,196.00
175	5115075	MESA	1,196.00
176	5115076	MESA PARA COMPUTADORA	1,265.00
177	5155033	LAPTOP	8,700.00
178	5155034	LAPTOP	8,700.00

Sistema Estatal de Evaluación
Relección de Bienes que Componen su Patrimonio
INSTITUTO SONORENSE DE LA JUVENTUD
del 1 de Octubre al 31 de Diciembre de 2015
(pesos)

ETCA-IV-16

TRIMESTRE: CUARTO DE 2015

179	5155035	LAPTOP	8,700.00
180	5155016	CAMARA WEB GENIUS	232.00
181	5155017	CAMARA WEB GENIUS	232.00
182	5155019	CAMARA WEB GENIUS	232.00
183	5155020	CAMARA WEB GENIUS	232.00
184	5155021	CAMARA WEB GENIUS	232.00
185	5115181	ESTACION DE TRABAJO	10,324.00
186	5655011	TELEFONO	220.40
187	5655012	TELEFONO	220.40
188	5655013	TELEFONO	220.40
189	5655014	TELEFONO	220.40
190	5655015	TELEFONO	266.80
191	5655016	TELEFONO	266.80
192	5115182	EXTINGUIDOR	522.00
193	5115183	EXTINGUIDOR	522.00
194	5115184	ARCHIVERO	2,199.00
195	5115185	ESTANTES	835.20
196	5115186	ESTANTES	835.20
197	5115187	ESTANTES	835.20
198	5115188	ESTANTES	835.20
199	5115189	PANTALLA DE PROYECCION	1,467.85
200	5155039	LAPTOP	19,199.00
201	5115017	LIBRERO	2,754.25
202	5155036	LAPTOP	8,700.00
203	5115018	LIBRERO	2,754.25
204	5115190	PANTALLA LED	6,648.48
205	5115191	SOPORTE PARA PANTALLA	1,021.98
206	5155037	IMPRESORA	4,899.00
207	5115192	PIZARRON CORCHO	673.65
208	5655018	TELEFONO	330.01
209	5115210	MESA DE CONSEJO	3,804.80
210	5115211	CONJUNTO DIRECTIVO	12,864.40
211	5115212	SILLON EJECUTIVO	1,728.40
212	5115213	SILLON EJECUTIVO	1,728.40
213	5115214	SILLON EJECUTIVO	1,728.40
214	5115215	SILLON EJECUTIVO	1,728.40
215	5655007	TELEFONO	2,723.20
216	5115193	DESTRUCTORA DE PAPEL	2,024.20
217	5655008	TELEFONO	2,723.20
218	5655009	TELEFONO	2,723.20
219	5115019	PIZARRON CORCHO	673.65
220	5115086	EXTINGUIDOR	632.50
221	5115087	EXTINGUIDOR	632.50
222	5115216	SILLA EJECUTIVA	809.10
223	5115088	EXTINGUIDOR	632.50

Sistema Estatal de Evaluación
Relección de Bienes que Componen su Patrimonio
INSTITUTO SONORENSE DE LA JUVENTUD
del 1 de Octubre al 31 de Diciembre de 2015
(pesos)

ETCA-IV-16

TRIMESTRE: CUARTO DE 2015

224	5115020	ESCRITORIO	1.00
225	5115021	ARCHIVERO	3,444.25
226	5115022	LIBRERO	2,754.25
227	5115023	SILLA SECRETARIAL	822.25
228	5115024	ESCRITORIO	3,218.85
229	5115025	LIBRERO	2,754.25
230	5115026	ARCHIVERO	3,444.25
231	5115027	ESCRITORIO	3,218.85
232	5115028	SILLA SECRETARIAL	822.25
233	5115029	ARCHIVERO	3,444.25
234	5115030	SILLA SECRETARIAL	822.25
235	5115031	SILLA SECRETARIAL	822.25
236	5115032	SILLA SECRETARIAL	822.25
237	5115033	ESCRITORIO	3,218.85
238	5115034	ESCRITORIO	2,231.00
239	5115035	ESCRITORIO	2,231.00
240	5115036	ESCRITORIO	2,231.00
241	5115037	SILLA SECRETARIAL	822.25
242	5115038	ARCHIVERO	3,444.25
243	5115039	SILLON	3,789.25
244	5115040	SILLA SECRETARIAL	1,265.00
245	5115041	SILLA VISITA	424.35
246	5115042	SILLA VISITA	454.25
247	5115043	SILLA VISITA	454.25
248	5115044	MICROONDAS	1,023.50
249	5115045	REFIGERADOR	2,633.50
250	5115046	CAFETERA	483.00
251	5155002	COMPUTADORA COMPLETA	7,682.00
252	5215003	PROYECTOR MULTIMEDIA	10,683.50
253	5155003	MULTIFUNCIONAL	3,980.15
254	5155040	ROUTER	2,864.04
255	5155041	SWITCH	4,488.04
256	5215005	DVR	5,568.00
257	5235002	CAMARA DE SEGURIDAD	1,131.00
258	5235003	CAMARA DE SEGURIDAD	1,131.00
259	5235004	CAMARA DE SEGURIDAD	1,131.00
260	5235005	CAMARA DE SEGURIDAD	1,131.00
261	5235006	CAMARA DE SEGURIDAD	1,131.00
262	5235007	CAMARA DE SEGURIDAD	1,131.00
263	5235008	CAMARA DE SEGURIDAD	1,131.00
264	5235009	CAMARA DE SEGURIDAD	1,131.00
265	5115217	SILLON TIPO PERA	349.00
266	5115218	SILLON TIPO PERA	349.00
267	5115219	SILLON TIPO PERA	349.00
268	5115220	SILLON TIPO PERA	349.00


Sistema Estatal de Evaluación
Relección de Bienes que Componen su Patrimonio
INSTITUTO SONORENSE DE LA JUVENTUD
del 1 de Octubre al 31 de Diciembre de 2015
(pesos)

ETCA-IV-16

TRIMESTRE: CUARTO DE 2015

269	5115221	SILLON TIPO PERA	349.00
270	5115222	SILLON TIPO PERA	349.00
271	5115223	SILLON TIPO PERA	349.00
272	5115224	SILLON TIPO PERA	349.00
273	5115225	SILLON TIPO PERA	349.00
274	5115226	SILLON TIPO PERA	349.00
275	5215004	BLU-RAY	999.00
276	5225001	MESA DE PING PONG	7,499.00
277	5225002	TABLERO Y CANASTA DE BASKETBALL	4,199.00
278	5225003	TABLERO Y CANASTA DE BASKETBALL	4,199.00
279	5225004	PORTERIA PORTATIL	1,533.49
280	5225005	PORTERIA PORTATIL	1,533.49
281	5115047	ARCHIVERO VERTICAL	3,670.45
282	5655006	TELEFONO	253.00
283	5115048	ARCHIVERO	1,840.00
284	5115049	ARCHIVERO	1.00
285	5655017	EQUIPO DE SONIDO	16,333.78
286	5115077	SILLA SECRETARIAL	822.25
287	5115050	SILLA SECRETARIAL	1,994.24
288	5115117	ARCHIVERO	4,554.00
289	5115118	MESA REDONDA	1,759.50
290	5115119	ARCHIVERO	4,554.00
291	5115120	ARCHIVERO	4,554.00
292	5115121	ARCHIVERO	2,702.50
293	5115122	ARCHIVERO	2,702.50
294	5115123	ARCHIVERO	2,702.50
295	5115124	ESTANTERIA	1,380.00
296	5115125	ESTANTERIA	1,380.00
297	5115126	ESTANTERIA	1,380.00
298	5115127	ESTANTERIA	1,380.00
299	5115128	ESTANTERIA	1,380.00
300	5115129	ESTANTERIA	1,380.00
301	5115130	ESTANTERIA	1,380.00
302	5115131	ESCRITORIO P/ RECEPCION	10,350.00
303	5115132	SILLON EJECUTIVO	2,012.50
304	5115085	ARCHIVERO	2,248.25
305	3211001	EDIFICIOS	2,468,139.00


C. BRIANDA VIVIAN MARTÍNEZ
 Directora General


ING. RICARDO VELEZ BADILLA
 Director General de Planeación y Administración

Sistema Estatal de Evaluación ETCA-IV-17
 Relación de esquemas bursátiles y de coberturas financieras
 INSTITUTO SONORENSE DE LA JUVENTUD
 al 31 de Diciembre de 2015

(pesos)

TRIMESTRE: CUARTO DE 2015

Identificación del Instrumento	Colocación	Interés Ganados	Valor Actual
	A	B	C=A+B
Otros Instrumentos de Bursatilización			
1			
2			
3			
4			
5			
6			
7			
8			
9			
10			
Total			
Otros Instrumentos de Bursatilización			
1			
2			
3			
4			
5			
6			
7			
8			
9			
10			
Total Otros Instrumentos			
TOTAL			

NO APLICA

NOTA: se deberán incluir METALES PRECIOSOS en su caso.

Sistema Estatal de Evaluación
JUSTIFICACIONES
INSTITUTO SONORENSE DE LA JUVENTUD

TRIMESTRE: CUARTO DE 2015

Al 31 de Diciembre de 2015
(PESOS)

Metas Programadas y Realizadas a más del 100%

CLAVE PROGRAMÁTICA: 2111111Y511226268078

Indicador: Número de eventos de promoción de la campaña “Cero grados de alcohol al volante”.- Se realizaron tres eventos, uno más de lo programado. Esto debido a que, en virtud de fomentar conciencia en los jóvenes sobre el problema que guarda los accidentes al mezclar alcohol y volante, se hizo énfasis en tal problemática.

Metas Programadas y Realizadas a menos del 100%

CLAVE PROGRAMÁTICA: 2111111Y511226268078

Indicador: Índice de colonias donde se lleva el servicio de compuaua móvil.- El incumplimiento de la meta se debió a que en uno de los eventos fue vandalizada el aula móvil, la cual se encuentra en proceso de reparación para retomar este dicho programa.

Sistema Estatal de Evaluación
JUSTIFICACIONES
INSTITUTO SONORENSE DE LA JUVENTUD

TRIMESTRE: CUARTO DE 2015

Al 31 de Diciembre de 2015
(PESOS)

PRESUPUESTO

El presupuesto anual autorizado por parte del H. Congreso del Estado para el ejercicio fiscal 2015 y comunicado a este Instituto a través de oficio No. 077/19/15 de fecha 03 de febrero del 2015 de la Subsecretaría de Planeación y Administración de la SEC, es de: \$28,093,525 (Son: veintiocho millones noventa y tres mil quinientos veinticinco pesos 00/100 M.N.); de los cuales \$11,081,510 pesos están destinados para Servicios Personales y \$17,012,015 para gastos de operación.

El subsidio para gastos de operación correspondiente al mes de enero se recibió el día 12 de marzo del año en curso, por la cantidad de \$1,114,000 pesos, mediante orden de pago No. 1900001909. El subsidio correspondiente al mes de Febrero se recibió el día 14 de mayo, mediante OP/1900005167 por la cantidad \$1,281,245. Solo se recibió una parte del subsidio correspondiente al mes de Marzo, el día 08 de Julio y fue por la cantidad de \$477,300. No se recibió recurso para los meses de Abril, Mayo, Junio, Julio y Agosto. El 15 de Octubre se recibió el recurso para gastos de operación correspondiente al mes de septiembre, por la cantidad de \$1,643,600, mediante OP/1900024280. El 30 de noviembre se recibió el recurso para gastos de operación correspondiente al mes de octubre, por la cantidad de \$903,300, mediante OP/1900030624. El 15 de Diciembre se recibió el recurso para gastos de operación correspondiente al mes de Noviembre, por la cantidad de \$755,650, mediante OP/1900030626 y correspondiente al mes de Diciembre por la cantidad de \$729,925, mediante OP/1900031641. Por lo tanto se recibió un total para gastos de operación de \$6,905,020 pesos de los \$17,012,015 autorizados.

PARTIDAS

1000 Servicios Personales

Durante el Ejercicio Fiscal 2015 se recibió ampliación presupuestal en el capítulo 1000 por la cantidad de \$885,741.60 pesos, debido principalmente a la liquidación y finiquito de personal que laboraba en este Instituto, afectando a las siguientes partidas:

11301 Sueldos.- Esta partida se modificó por la cantidad de \$111,681.48. El incremento de esta partida es de acuerdo a las necesidades de la misma y es aplicada por parte de la Subsecretaría de Recursos Humanos.

13101 Primas por años de servicios efectivos prestados.- Esta partida se modificó por la cantidad de \$34,564.11. El incremento de esta partida es de acuerdo a las necesidades de la misma y es aplicada por parte de la Subsecretaría de Recursos Humanos.

13201 Primas de vacaciones y dominical.- Esta partida se modificó por la cantidad de \$68,122.14. El incremento de esta partida es de acuerdo a las necesidades de la misma y es aplicada por parte de la Subsecretaría de Recursos Humanos.

13202 Aguinaldo o gratificación de fin de año.- Esta partida se modificó por la cantidad de \$467,775.06. El incremento de esta partida es de acuerdo a las necesidades de la misma y es aplicada por parte de la Subsecretaría de Recursos Humanos.

14103 Aportación por seguro de retiro al ISSSTESON.- Esta partida se modificó por la cantidad de \$427.22. El incremento de esta partida es de acuerdo a las necesidades de la misma y es aplicada por parte de la Subsecretaría de Recursos Humanos.

Sistema Estatal de Evaluación
JUSTIFICACIONES
INSTITUTO SONORENSE DE LA JUVENTUD

TRIMESTRE: CUARTO DE 2015

Al 31 de Diciembre de 2015
(PESOS)

14104 Asignación para préstamos a corto plazo.- Esta partida se modificó por la cantidad de \$571.53. El incremento de esta partida es de acuerdo a las necesidades de la misma y es aplicada por parte de la Subsecretaría de Recursos Humanos.

14106 Otras prestaciones de seguridad social.- Esta partida se modificó por la cantidad de \$176,313.06. El incremento de esta partida es de acuerdo a las necesidades de la misma y es aplicada por parte de la Subsecretaría de Recursos Humanos.

14107 Aportación por infraestructura, equipamiento y mantenimiento hospitalario.- Esta partida se modificó por la cantidad de \$1,144.71. El incremento de esta partida es de acuerdo a las necesidades de la misma y es aplicada por parte de la Subsecretaría de Recursos Humanos.

14201 Aportaciones al FOVISSSTESON.- Esta partida se modificó por la cantidad de \$4,573.57. El incremento de esta partida es de acuerdo a las necesidades de la misma y es aplicada por parte de la Subsecretaría de Recursos Humanos.

14301 Aportaciones al sistema de ahorro para el retiro.- Esta partida se modificó por la cantidad de \$19,556.29. El incremento de esta partida es de acuerdo a las necesidades de la misma y es aplicada por parte de la Subsecretaría de Recursos Humanos.

15101 Aportaciones al fondo de ahorro de los trabajadores.- Esta partida se modificó por la cantidad de \$924.68. El incremento de esta partida es de acuerdo a las necesidades de la misma y es aplicada por parte de la Subsecretaría de Recursos Humanos.

15901 Otras prestaciones.- Esta partida se modificó por la cantidad de \$87.75. El incremento de esta partida es de acuerdo a las necesidades de la misma y es aplicada por parte de la Subsecretaría de Recursos Humanos.

ADECUACIÓN CAPÍTULO 1000.- Solicitud de adecuación mediante oficio No. ISJ/DG/012-2016 de fecha 11 de Enero del 2016, debido a que es la Subsecretaría de Recursos Humanos quien se encarga de ejercer el recurso destinado para cada partida. Las partidas afectadas fueron las siguientes:

11301 Sueldos.- Al cierre del ejercicio 2015, esta partida recibió una ampliación de \$508,102.23. La necesidad de incrementar esta partida fue, principalmente, debido al gran número de finiquitos y liquidaciones de personal que laboraba en este Instituto.

11306 Riesgo laboral.- Reducción por la cantidad de \$-418,991.80, cantidad que fue aplicada mediante adecuación a la partida 11301 Sueldos

11307 Ayuda para habitación.- Reducción por la cantidad de \$-40,240.86, cantidad que fue aplicada mediante adecuación a la partida 11301 Sueldos.

11310 Ayuda para energía eléctrica.- Reducción por la cantidad de \$-26,826.86, cantidad que fue aplicada mediante adecuación a la partida 11301 Sueldos.

14101 Aportaciones al ISSSTESON.- Reducción por la cantidad de \$-22,038.21, cantidad que fue aplicada mediante adecuación a la partida 11301 Sueldos.

14102 Aportaciones por seguro de vida al ISSSTESON.- Reducción por la cantidad de \$-4.50, cantidad que fue aplicada mediante adecuación a la partida 11301 Sueldos.

Sistema Estatal de Evaluación
JUSTIFICACIONES
INSTITUTO SONORENSE DE LA JUVENTUD

TRIMESTRE: CUARTO DE 2015

Al 31 de Diciembre de 2015
(PESOS)

2000 Materiales y Suministros

21101 Materiales, útiles y equipos menores de oficina.- Durante el TERCER TRIMESTRE, esta partida se modificó por la cantidad de 17,000 pesos, debido a subsidio federal recibido por parte del Instituto Mexicano de la Juventud, en apoyo a los Centros Poder Joven beneficiados, para uso en gastos de operación, según convenio No. IMJUVE/BEJ-U-CPJ-E-022/2015.

Esta partida también se modificó por la cantidad de \$-499,855.95, debido a la reducción presupuestal de \$10,106,994.27 que sufrió este Instituto durante el ejercicio fiscal 2015, sin haber informado por escrito o de manera oficial a este ente; por lo cual también hubo la necesidad de incumplir algunas metas.

21501 Material para información.- Esta partida se modificó por la cantidad de \$-338,500, debido a la reducción presupuestal de \$10,106,994.27 que sufrió este Instituto durante el ejercicio fiscal 2015, sin haber informado por escrito o de manera oficial a este ente.

21601 Material de limpieza.- Esta partida se modificó por la cantidad de \$-149,035.66, debido a la reducción presupuestal de \$10,106,994.27 que sufrió este Instituto durante el ejercicio fiscal 2015, sin haber informado por escrito o de manera oficial a este ente.

21801 Placas, engomados calcomanías y hologramas.- Esta partida se modificó por la cantidad de \$-6,757, debido a la reducción presupuestal de \$10,106,994.27 que sufrió este Instituto durante el ejercicio fiscal 2015, sin haber informado por escrito o de manera oficial a este ente.

22101 Productos alimenticios para el personal en las instalaciones.- Esta partida se modificó por la cantidad de \$-301,191.82, debido a la reducción presupuestal de \$10,106,994.27 que sufrió este Instituto durante el ejercicio fiscal 2015, sin haber informado por escrito o de manera oficial a este ente.

22106 Adquisición de agua potable.- Esta partida se modificó por la cantidad de \$-136,399.27, debido a la reducción presupuestal de \$10,106,994.27 que sufrió este Instituto durante el ejercicio fiscal 2015, sin haber informado por escrito o de manera oficial a este ente.

22301 Utensilios para el servicio de alimentación.- Esta partida se modificó por la cantidad de \$-3,252.28, debido a la reducción presupuestal de \$10,106,994.27 que sufrió este Instituto durante el ejercicio fiscal 2015, sin haber informado por escrito o de manera oficial a este ente.

24601 Material eléctrico y electrónico.- Esta partida se modificó por la cantidad de \$-192,895.19, debido a la reducción presupuestal de \$10,106,994.27 que sufrió este Instituto durante el ejercicio fiscal 2015, sin haber informado por escrito o de manera oficial a este ente.

24801 Materiales complementarios.- Esta partida se modificó por la cantidad de \$-293,027.99, debido a la reducción presupuestal de \$10,106,994.27 que sufrió este Instituto durante el ejercicio fiscal 2015, sin haber informado por escrito o de manera oficial a este ente.

24901 Otros materiales y artículos de construcción y reparación.- Esta partida se modificó por la cantidad de \$-569,367.60, debido a la reducción presupuestal de \$10,106,994.27 que sufrió este Instituto durante el ejercicio fiscal 2015, sin haber informado por escrito o de manera oficial a este ente.

Sistema Estatal de Evaluación
JUSTIFICACIONES
INSTITUTO SONORENSE DE LA JUVENTUD

TRIMESTRE: CUARTO DE 2015

Al 31 de Diciembre de 2015
(PESOS)

26101 Combustibles.- Esta partida se modificó por la cantidad de \$-809,172.66, debido a la reducción presupuestal de \$10,106,994.27 que sufrió este Instituto durante el ejercicio fiscal 2015, sin haber informado por escrito o de manera oficial a este ente; por lo cual también hubo la necesidad de incumplir algunas metas.

27101 Vestuarios y uniformes.- Esta partida se modificó por la cantidad de \$-28,735.87, debido a la reducción presupuestal de \$10,106,994.27 que sufrió este Instituto durante el ejercicio fiscal 2015, sin haber informado por escrito o de manera oficial a este ente.

27301 Artículos deportivos.- Esta partida se modificó por la cantidad de \$-355,237.67, debido a la reducción presupuestal de \$10,106,994.27 que sufrió este Instituto durante el ejercicio fiscal 2015, sin haber informado por escrito o de manera oficial a este ente; por lo cual también hubo la necesidad de incumplir algunas metas.

29101 Herramientas menores.- Esta partida se modificó por la cantidad de \$-209,728.25, debido a la reducción presupuestal de \$10,106,994.27 que sufrió este Instituto durante el ejercicio fiscal 2015, sin haber informado por escrito o de manera oficial a este ente.

29201 Refacciones y accesorios menores de edificios.- Esta partida se modificó por la cantidad de \$-362,252.01, debido a la reducción presupuestal de \$10,106,994.27 que sufrió este Instituto durante el ejercicio fiscal 2015, sin haber informado por escrito o de manera oficial a este ente.

29401 Refacciones y accesorios menores de equipos de cómputo y tecnologías de la información.- Esta partida se modificó por la cantidad de \$-248,690.04, debido a la reducción presupuestal de \$10,106,994.27 que sufrió este Instituto durante el ejercicio fiscal 2015, sin haber informado por escrito o de manera oficial a este ente.

3000 Servicios Generales

31101 Energía eléctrica.- Esta partida se modificó por la cantidad de \$-231,000, debido a la reducción presupuestal de \$10,106,994.27 que sufrió este Instituto durante el ejercicio fiscal 2015, sin haber informado por escrito o de manera oficial a este ente; por lo cual también hubo la necesidad de reducir gastos administrativos y de servicios.

31301 Agua potable.- Esta partida se modificó por la cantidad de \$-90,510, debido a la reducción presupuestal de \$10,106,994.27 que sufrió este Instituto durante el ejercicio fiscal 2015, sin haber informado por escrito o de manera oficial a este ente; por lo cual también hubo la necesidad de reducir gastos administrativos y de servicios.

31401 Telefonía tradicional.- Esta partida se modificó por la cantidad de \$-163,750.04, debido a la reducción presupuestal de \$10,106,994.27 que sufrió este Instituto durante el ejercicio fiscal 2015, sin haber informado por escrito o de manera oficial a este ente; por lo cual también hubo la necesidad de reducir gastos administrativos y de servicios.

31801 Servicio postal.- Esta partida se modificó por la cantidad de \$-45,069, debido a la reducción presupuestal de \$10,106,994.27 que sufrió este Instituto durante el ejercicio fiscal 2015, sin haber informado por escrito o de manera oficial a este ente; por lo cual también hubo la necesidad de reducir gastos administrativos y de servicios.

32201 Arrendamiento de edificios.- Esta partida se modificó por la cantidad de \$-163,419.28, debido a la reducción presupuestal de \$10,106,994.27 que sufrió este Instituto durante el ejercicio fiscal 2015, sin haber informado por escrito o de manera oficial a este ente; por lo cual también hubo la necesidad de reducir gastos administrativos y de servicios.

Sistema Estatal de Evaluación
JUSTIFICACIONES
INSTITUTO SONORENSE DE LA JUVENTUD

TRIMESTRE: CUARTO DE 2015

Al 31 de Diciembre de 2015
(PESOS)

32301 Arrendamientos de inmuebles, maquinaria y equipo.- Durante el TERCER TRIMESTRE, esta partida se modificó por la cantidad de 30,000 pesos, debido a subsidio federal recibido por parte del Instituto Mexicano de la Juventud, en apoyo a "PROYECTOS LOCALES JUVENILES", según convenio No. IMJUVE/CSR-U-PLJ-E-025/2015.

Esta partida también se modificó por la cantidad de \$-15,491.45, debido a la reducción presupuestal de \$10,106,994.27 que sufrió este Instituto durante el ejercicio fiscal 2015, sin haber informado por escrito o de manera oficial a este ente; por lo cual también hubo la necesidad de reducir gastos administrativos y de servicios.

32302 Arrendamiento de equipos y bienes informáticos.- Esta partida se modificó por la cantidad de \$-132,000, debido a la reducción presupuestal de \$10,106,994.27 que sufrió este Instituto durante el ejercicio fiscal 2015, sin haber informado por escrito o de manera oficial a este ente; por lo cual también hubo la necesidad de reducir gastos administrativos y de servicios.

32501 Arrendamiento de equipo de Transporte.- Esta partida se modificó durante el SEGUNDO TRIMESTRE por la cantidad de \$400,000 pesos, debido a aportación por parte de la Secretaría de Hacienda por concepto de recaudación de licencias de alcoholes y vehicular, el día 06 de Abril, mediante OP/800003787; para uso en las diferentes actividades que el Programa Vive Prevenido realiza en los diferentes Espacios Poder Joven de nuestro Estado.

Esta partida también se modificó por la cantidad de \$-365,172, debido a la reducción presupuestal de \$10,106,994.27 que sufrió este Instituto durante el ejercicio fiscal 2015, sin haber informado por escrito o de manera oficial a este ente; por lo cual también hubo la necesidad de reducir gastos administrativos y de servicios.

32901 Otros arrendamientos.- Esta partida se modificó por la cantidad de \$-228,400, debido a la reducción presupuestal de \$10,106,994.27 que sufrió este Instituto durante el ejercicio fiscal 2015, sin haber informado por escrito o de manera oficial a este ente; por lo cual también hubo la necesidad de reducir gastos administrativos y de servicios.

33301 Servicios de informática.- Esta partida se modificó por la cantidad de \$-22,789.54, debido a la reducción presupuestal de \$10,106,994.27 que sufrió este Instituto durante el ejercicio fiscal 2015, sin haber informado por escrito o de manera oficial a este ente; por lo cual también hubo la necesidad de reducir gastos administrativos y de servicios.

33302 Servicios de consultorías.- Esta partida se modificó por la cantidad de \$-67,000, debido a la reducción presupuestal de \$10,106,994.27 que sufrió este Instituto durante el ejercicio fiscal 2015, sin haber informado por escrito o de manera oficial a este ente; por lo cual también hubo la necesidad de reducir gastos administrativos y de servicios.

33401 Servicio de capacitación.- Esta partida se modificó por la cantidad de \$-44,000, debido a la reducción presupuestal de \$10,106,994.27 que sufrió este Instituto durante el ejercicio fiscal 2015, sin haber informado por escrito o de manera oficial a este ente; por lo cual también hubo la necesidad de reducir gastos administrativos y de servicios.

33603 Impresiones y publicaciones oficiales.- Esta partida se modificó por la cantidad de \$-27,700, debido a la reducción presupuestal de \$10,106,994.27 que sufrió este Instituto durante el ejercicio fiscal 2015, sin haber informado por escrito o de manera oficial a este ente; por lo cual también hubo la necesidad de reducir gastos administrativos y de servicios.

34501 Seguros de bienes patrimoniales.- Esta partida se modificó por la cantidad de \$-8,663.30, debido a la reducción presupuestal de \$10,106,994.27 que sufrió este Instituto durante el ejercicio fiscal 2015, sin haber informado por escrito o de manera oficial a este ente; por lo cual también hubo la necesidad de reducir gastos administrativos y de servicios.

Sistema Estatal de Evaluación
JUSTIFICACIONES
INSTITUTO SONORENSE DE LA JUVENTUD

TRIMESTRE: CUARTO DE 2015

Al 31 de Diciembre de 2015
(PESOS)

35101 Mantenimiento y conservación de inmuebles.- Durante el TERCER TRIMESTRE, esta partida se modificó por la cantidad de 10,000 pesos, debido a subsidio federal recibido por parte del Instituto Mexicano de la Juventud, en apoyo a los Centros Poder Joven beneficiados, para uso en gastos de operación, según convenio No. IMJUVE/BEJ-U-CPJ-E-022/2015.

Esta partida también se modificó por la cantidad de \$-109,061.88, debido a la reducción presupuestal de \$10,106,994.27 que sufrió este Instituto durante el ejercicio fiscal 2015, sin haber informado por escrito o de manera oficial a este ente; por lo cual también hubo la necesidad de reducir gastos administrativos y de servicios.

35201 Mantenimiento y conservación de mobiliario y equipo.- Esta partida se modificó por la cantidad de \$-46,682.40, debido a la reducción presupuestal de \$10,106,994.27 que sufrió este Instituto durante el ejercicio fiscal 2015, sin haber informado por escrito o de manera oficial a este ente; por lo cual también hubo la necesidad de incumplir algunas metas y reducir gastos administrativos y de servicios.

35301 Instalaciones.- Esta partida se modificó por la cantidad de \$-49,260, debido a la reducción presupuestal de \$10,106,994.27 que sufrió este Instituto durante el ejercicio fiscal 2015, sin haber informado por escrito o de manera oficial a este ente; por lo cual también hubo la necesidad de reducir gastos administrativos y de servicios.

35302 Mantenimiento y conservación de bienes informáticos.- Esta partida se modificó por la cantidad de \$-36,356, debido a la reducción presupuestal de \$10,106,994.27 que sufrió este Instituto durante el ejercicio fiscal 2015, sin haber informado por escrito o de manera oficial a este ente; por lo cual también hubo la necesidad de reducir gastos administrativos y de servicios.

35501 Mantenimiento y conservación de equipo de transporte.- Esta partida se modificó por la cantidad de \$-93,763.94, debido a la reducción presupuestal de \$10,106,994.27 que sufrió este Instituto durante el ejercicio fiscal 2015, sin haber informado por escrito o de manera oficial a este ente; por lo cual también hubo la necesidad de reducir gastos administrativos y de servicios.

35701 Mantenimiento y conservación de maquinaria y equipo.- Esta partida se modificó por la cantidad de \$-20,500, debido a la reducción presupuestal de \$10,106,994.27 que sufrió este Instituto durante el ejercicio fiscal 2015, sin haber informado por escrito o de manera oficial a este ente; por lo cual también hubo la necesidad de reducir gastos administrativos y de servicios.

35901 Servicios de jardinería y fumigación.- Esta partida se modificó por la cantidad de \$-7,000, debido a la reducción presupuestal de \$10,106,994.27 que sufrió este Instituto durante el ejercicio fiscal 2015, sin haber informado por escrito o de manera oficial a este ente; por lo cual también hubo la necesidad de reducir gastos administrativos y de servicios.

36101 Difusión por radio, televisión y otros medios de mensajes sobre programas y actividades gubernamentales.- Durante el SEGUNDO TRIMESTRE y en apoyo a los diferentes programas preventivos de este Instituto, la Secretaría de Hacienda, mediante la Dirección General de Recaudación (licencias de alcoholes y vehicular), otorgó la cantidad de **\$559,962.45** pesos, por lo cual esta partida fue incrementada. Esta aportación se recibió mediante varias órdenes de pago, las cuales se describen a continuación: OP/800003784 por la cantidad de \$258,692; OP/800003785 por la cantidad de \$133,004; OP/800003787 por la cantidad restante de \$67,668.14; y, OP/800003789 por la cantidad de \$100,598.31.

Durante el TERCER TRIMESTRE, esta partida se modificó por la cantidad de **\$58,000** pesos, debido a subsidio federal recibido por parte del Instituto Mexicano de la Juventud, en apoyo a los Centros Poder Joven beneficiados, para uso en gastos de operación, según convenio No. IMJUVE/BEJ-U-CPJ-E-022/2015. Asimismo, esta partida se modificó por la cantidad de **\$70,000** pesos, debido a subsidio federal recibido por parte del Instituto Mexicano de la Juventud, en apoyo a "PROYECTOS LOCALES JUVENILES", según

Sistema Estatal de Evaluación
JUSTIFICACIONES
INSTITUTO SONORENSE DE LA JUVENTUD

TRIMESTRE: CUARTO DE 2015

Al 31 de Diciembre de 2015
(PESOS)

convenio No. IMJUVE/CSR-U-PLJ-E-025/2015. También sufrió una modificación por la cantidad de: **\$10,227** pesos, por concepto de reintegro de sueldo por parte del empleado Jaime Astiazarán Aguirre.

Durante el CUARTO TRIMESTRE y en apoyo a los diferentes programas preventivos de este Instituto, la Secretaría de Hacienda, mediante la Dirección General de Recaudación (licencias de alcoholes y vehicular), otorgó la cantidad de **\$248,481** pesos, por lo cual esta partida fue incrementada. Esta aportación se recibió mediante varias órdenes de pago, las cuales se describen a continuación: OP/800020578 por la cantidad de \$13,450; OP/800020577 por la cantidad de \$117,560; OP/800020103 por la cantidad restante de \$11,526; y, OP/800020102 por la cantidad de \$105,945.

Esta partida también se modificó por la cantidad de \$-30,542.10, debido a la reducción presupuestal de \$10,106,994.27 que sufrió este Instituto durante el ejercicio fiscal 2015, sin haber informado por escrito o de manera oficial a este ente; por lo cual también hubo la necesidad de incumplir reducir gastos administrativos y de servicios.

37101 Pasajes aéreos.- Esta partida se modificó por la cantidad de \$-111,160, debido a la reducción presupuestal de \$10,106,994.27 que sufrió este Instituto durante el ejercicio fiscal 2015, sin haber informado por escrito o de manera oficial a este ente; por lo cual también hubo la necesidad de reducir gastos administrativos y de servicios.

37201 Pasajes terrestres.- Esta partida se modificó por la cantidad de \$-51,000, debido a la reducción presupuestal de \$10,106,994.27 que sufrió este Instituto durante el ejercicio fiscal 2015, sin haber informado por escrito o de manera oficial a este ente; por lo cual también hubo la necesidad de reducir gastos administrativos y de servicios.

37501 Viáticos en el país.- Durante el CUARTO TRIMESTRE y en apoyo a los diferentes programas preventivos de este Instituto, la Secretaría de Hacienda, mediante la Dirección General de Recaudación (licencias de alcoholes y vehicular), otorgó, según OP/800016825 la cantidad de \$187,240 pesos, de los cuales **\$50,000** fueron destinados a esta partida.

Esta partida también se modificó por la cantidad de \$-5,300, debido a la reducción presupuestal de \$10,106,994.27 que sufrió este Instituto durante el ejercicio fiscal 2015, sin haber informado por escrito o de manera oficial a este ente; por lo cual también hubo la necesidad de reducir gastos administrativos y de servicios.

37502 Gastos de camino.- Esta partida se modificó por la cantidad de \$-16,380, debido a la reducción presupuestal de \$10,106,994.27 que sufrió este Instituto durante el ejercicio fiscal 2015, sin haber informado por escrito o de manera oficial a este ente; por lo cual también hubo la necesidad de reducir gastos administrativos y de servicios.

37901 Cuotas.- Esta partida se modificó por la cantidad de \$-17,810, debido a la reducción presupuestal de \$10,106,994.27 que sufrió este Instituto durante el ejercicio fiscal 2015, sin haber informado por escrito o de manera oficial a este ente; por lo cual también hubo la necesidad de reducir gastos administrativos y de servicios.

38101 Gastos de ceremonial.- Esta partida se modificó por la cantidad de \$-21,250, debido a la reducción presupuestal de \$10,106,994.27 que sufrió este Instituto durante el ejercicio fiscal 2015, sin haber informado por escrito o de manera oficial a este ente; por lo cual también hubo la necesidad de reducir gastos administrativos y de servicios.

38201 Gastos de orden social y cultural.- Esta partida se modificó por la cantidad de \$-15,936.36, debido a la reducción presupuestal de \$10,106,994.27 que sufrió este Instituto durante el ejercicio fiscal 2015, sin haber informado por escrito o de manera oficial a este ente; por lo cual también hubo la necesidad de reducir gastos administrativos y de servicios.

Sistema Estatal de Evaluación
JUSTIFICACIONES
INSTITUTO SONORENSE DE LA JUVENTUD

TRIMESTRE: CUARTO DE 2015

Al 31 de Diciembre de 2015
(PESOS)

38301 Congresos y convenciones.- Durante el TERCER TRIMESTRE, esta partida se modificó por la cantidad de 50,000 pesos, debido a subsidio federal recibido por parte del Instituto Mexicano de la Juventud, en apoyo a "PROYECTOS LOCALES JUVENILES", según convenio No. IMJUVE/CSR-U-PLJ-E-025/2015.

Durante el CUARTO TRIMESTRE y en apoyo a los diferentes programas preventivos de este Instituto, la Secretaría de Hacienda, mediante la Dirección General de Recaudación (licencias de alcoholes y vehicular), otorgó, según OP/800016825 la cantidad de \$187,240 pesos, de los cuales **\$137,240** fueron destinados a esta partida.

Esta partida también se modificó por la cantidad de \$-121,712.16, debido a la reducción presupuestal de \$10,106,994.27 que sufrió este Instituto durante el ejercicio fiscal 2015, sin haber informado por escrito o de manera oficial a este ente; por lo cual también hubo la necesidad de reducir gastos administrativos y de servicios.

39201 Impuestos y derechos.- Esta partida se modificó por la cantidad de \$-35,500, debido a la reducción presupuestal de \$10,106,994.27 que sufrió este Instituto durante el ejercicio fiscal 2015, sin haber informado por escrito o de manera oficial a este ente; por lo cual también hubo la necesidad de reducir gastos administrativos y de servicios.

4000 Transferencias asignaciones subsidios y otras ayudas

41502 Transferencias para gastos de operación.- Durante el SEGUNDO TRIMESTRE, esta partida se incrementó por la cantidad de \$460,000 pesos, debido a recurso extraordinario otorgado por parte de la Secretaría de Hacienda el día 29 de Abril, mediante OP/1900008631, para uso dentro del Programa de Casas de Estudiantes correspondiente a los meses de Enero, Febrero, Marzo y Abril del 2015, beneficiando a las casas de estudiantes de los Mpios. de Ures, Sahuaripa, Cananea, Granados y Empalme.

Esta partida también se modificó por la cantidad de \$-2,640,000, debido a la reducción presupuestal de \$10,106,994.27 que sufrió este Instituto durante el ejercicio fiscal 2015, sin haber informado por escrito o de manera oficial a este ente; por lo cual también hubo la necesidad reducir gastos administrativos y de servicios.

44101 Ayudas sociales a personas.- Durante el TERCER TRIMESTRE, esta partida se modificó por la cantidad de 165,000 pesos, debido a subsidio federal recibido por parte del Instituto Mexicano de la Juventud, en apoyo a los Centros Poder Joven beneficiados, para uso en gastos de operación, según convenio No. IMJUVE/BEJ-U-CPJ-E-022/2015. También sufrió una ampliación por la cantidad de 300,000 pesos, por subsidio federal de parte del Instituto Mexicano de la Juventud, según convenio No. IMJUVE/BEJ-U-EMP-E-016/2015, para la ejecución del Programa "EMPREENDEDORES JUVENILES".

Con respecto al recurso de \$300,000 pesos para el programa de "EMPREENDEDORES JUVENILES" que se menciona en el párrafo anterior, se procedió a reasignarlo a la partida 43902, por lo cual la partida 44101, sufrió una reducción por esa cantidad.

Esta partida también se modificó por la cantidad de \$-568,715.56, debido a la reducción presupuestal de \$10,106,994.27 que sufrió este Instituto durante el ejercicio fiscal 2015, sin haber informado por escrito o de manera oficial a este ente; por lo cual también hubo la necesidad de reducir gastos administrativos y de servicios.

43902 Subsidios a fideicomisos privados y estatales.- Durante el cuarto trimestre se transfirió a esta partida la cantidad de 300,000 pesos, mismos que se habían asignado a la partida 44101, correspondiente a subsidio federal de parte del Instituto Mexicano de la Juventud, según convenio No. IMJUVE/BEJ-U-EMP-E-016/2015, para la ejecución del Programa "EMPREENDEDORES JUVENILES", los cuales a su vez fueron transferidos al FONDO NUEVO SONORA.

Sistema Estatal de Evaluación
JUSTIFICACIONES
INSTITUTO SONORENSE DE LA JUVENTUD

TRIMESTRE: CUARTO DE 2015

Al 31 de Diciembre de 2015
(PESOS)

BAJA DE MOBILIARIO

Durante el cuarto trimestre se dio de baja equipo de administración, mediante póliza de diario No. 99 de fecha 30/11/15, debido a que se reportó como robado, por lo cual se acudió a la Procuraduría General de Justicia del Estado en la sección de la Agencia Investigadora del Ministerio Público. Las cuentas afectadas fueron, dentro de Activo no Circulante: 1240-0-0000-00000-0 "Bienes Muebles" y dentro de Hacienda Pública/Patrimonio: 3115-0-0000-00000-0 "Equipo de Administración", por un monto total de \$-44,643.62 siendo aprobado durante la tercera sesión ordinaria junta directiva de este Instituto, el día 26 de octubre del 2015.

PROVEEDORES POR PAGAR A CORTO PLAZO

Con fecha 9 de Enero del 2015, este Ente recibió correo electrónico por parte de la Secretaría de Comunicación Social de Sonora, solicitando que se provisionara la OP/45139 por la cantidad de \$69,600 y la OP/47038 por la cantidad de \$15,000, ambas del año 2014; indicando que fueron ejercidas por tesorería y para que así hubieran podido ser pagadas en el 2015, cubriendo éstas las facturas No. 111, 112, 113 y 114 por \$17,400 pesos cada una, a nombre de MEDIOS GYN, S.A. DE C.V.; así como la factura No. 478 por la cantidad de \$15,000 pesos, a nombre de PMPS PROYECTO MULTIMEDIOS PUENTE DE SONORA, S.A. DE C.V., las cuales fueron provisionadas durante el ejercicio fiscal 2014, mediante póliza de ingresos No. 2 de fecha 31/12/14, pero que al cierre de este ejercicio que se informa no se recibió el pago de las mencionadas órdenes de pago, motivo por el cual directivos entrantes de este Instituto acudieron a las oficinas de Comunicación Social para pedir información del status de las órdenes mencionadas, quienes les informaron que dichas órdenes ya estaban canceladas y extendieron un oficio solicitando la cancelación de las facturas del 2014, así como también la cancelación de facturas giradas durante el 2015, de las cuales tampoco se recibió recurso para su pago, y que se mencionan a continuación: F/SPAA089380 por la cantidad de \$1,350,469.68, a nombre de Impresora y Editorial, S.A. de C.V.; F/NPAA025028 por la cantidad de \$428,058.59 a nombre de Impresora y Editorial, S.A. de C.V.; F/34563 por la cantidad de \$153,700 a nombre de Medios y Editorial de Sonora, S.A. de C.V.; y la F/4702 por la cantidad de \$110,200 a nombre de Nuevo Día, S.A. de C.V.

La Directora General y Director General de Planeación y Administración se reunieron el día 15 de Diciembre del 2015, con el fin de buscar una solución para finiquitar los saldos de los proveedores mencionados que se enteran en los estados financieros, por lo cual se acordó cancelar dichas facturas, tanto las del año 2014, afectando a ejercicios anteriores, como las facturas del 2015; con el fin de presentar estados financieros más claros al cierre del ejercicio, acordándose someter dicha acción durante la primer junta de Órgano de Gobierno de este Instituto, en el 2016.

Sistema Estatal de Evaluación
JUSTIFICACIONES
INSTITUTO SONORENSE DE LA JUVENTUD

TRIMESTRE: CUARTO DE 2015

Al 31 de Diciembre de 2015
(PESOS)

CONCILIACIÓN CONTABLE - PRESUPUESTAL
(PESOS)

ORGANISMO: INSTITUTO SONORENSE DE LA JUVENTUD

CONCEPTO	OCTUBRE	NOVIEMBRE	DICIEMBRE
SALDO EN CAJA Y BANCOS	550,597.28	1,930,813.91	2,462,717.38
MAS:			
RECURSO PRESUPUESTALES ESTATALES	2,600,279.96	2,624,388.24	3,040,689.51
RECURSOS PRESUPUESTALES FEDERALES			
RECURSOS PROPIOS			
TOTAL RECURSOS	3,150,877.24	4,555,202.15	5,503,406.89
VARIACION CUENTAS POR COBRAR (-AUMENTO) (+DISMINUCION)	- 10,606.10	6,604.36	- 825.84
VARIACION CUENTAS POR PAGAR (- AUMENTO) (+ DISMINUCIÓN)	207,254.93	- 121,749.59	- 2,194,087.49
AFECTACION A RESULTADO DE EJERCICIOS ANTERIORES			84,600
VARIACION CUENTAS POR COBRAR Y POR PAGAR			
MENOS:			
EGERSOS PRESUPUESTALES	1,416,712.16	1,977,339.54	-213,557.82
VARIACION ING-EGRESOS	1,734,165.08	2,577,862.61	5,716,964.71
SALDO FINAL EFECTIVO EN EDOS FINANCIEROS	1,930,813.91	2,462,717.38	3,606,651.38

C. BRIANDA VIVIAN MARTÍNEZ
Directora General

ING. RICARDO VELEZ BADILLA
Director General de Planeación y Administración

